

# Jahresabschluss 2018

**Ortsgemeinde Singhofen**



Gemäß § 108 Gemeindeordnung  
§§ 43 ff. Gemeindehaushaltsverordnung

## Inhaltsverzeichnis

		<u>Seite</u>
1	Aufstellungsvermerk	3
2	Ergebnisrechnung	5
3	Finanzrechnung	14
4	Teilergebnisrechnung	24
5	Teilfinanzrechnung	35
6	Bilanz	51
7	Anhang	59
9	Rechenschaftsbericht	74
10	Anlagenübersicht	82
11	Übersicht über die über das Ende des Haushaltsjahres hinaus geltenden Haushaltsermächtigungen	87
12	Über- und außerplanmäßige Ausgaben und Auszahlungen gem. § 100 GemO	88

## **I. AUFSTELLUNGSVERMERK**

### **Der Jahresabschluss besteht aus (§ 108 Abs. 2 GemO):**

1. Ergebnisrechnung
2. Finanzrechnung
3. Teilrechnungen
  - 3.1 Teilergebnisrechnung
  - 3.2 Teilfinanzrechnung
4. Bilanz
5. Anhang

### **Dem Jahresabschluss sind als Anlage beigefügt (§ 108 Abs. 3 GemO):**

6. Rechenschaftsbericht
7. Beteiligungsbericht
8. Anlagenübersicht
9. Forderungsübersicht
10. Verbindlichkeitenübersicht
11. Übersicht über die über das Haushaltsjahr hinaus geltenden Haushaltsermächtigungen

Der Jahresabschluss der Ortsgemeinde Singhofen zum 31.12.2018 wurde gemäß § 108 GemO in Verbindung mit §§ 43 ff. GemHVO aufgestellt.

Bad Ems, den

---

Detlef Paul  
Ortsbürgermeister

---

Uwe Bruchhäuser  
Bürgermeister  
der Verbandsgemeinde Bad Ems-  
Nassau

# **II.1 Ergebnisrechnung**

gemäß § 44 GemHVO

➔ Darstellung des Musters 15 zu § 44 GemHVO

**Ergebnisrechnung 2018**  
**Einjahressicht**  
**Zeitraum: 01.01.2018 bis 31.12.2018**

lfd. Nr.	Bezeichnung Ertrags- und Aufwandsarten gemäß § 2 Abs. 1 GemHVO	Ergebnis des Haushalts- vorjahres	Ermächtigungen im Haushalts- jahr insgesamt	Ansatz des Haushaltsjahres einschl. Nachträge	Übertragung aus dem Haushalts- vorjahr gem. § 17 GemHVO	Ergebnis des Haushalts- jahres	Abweichung Ergebnis-Ansatz im Haushaltsjahr	Übertragung in das Haushalts- folgejahr § 17 GemHVO	Ergebnis- Veränderung gegenüber Haushaltsvorjahr
<b>1.</b>	<b>Steuern und ähnliche Abgaben</b>	<b>2.071.646,88</b>	<b>1.922.700,00</b>	<b>1.922.700,00</b>		<b>1.636.406,93</b>	<b>-286.293,07</b>		<b>-435.239,95</b>
40110000	Grundsteuer A	11.030,73	11.000,00	11.000,00		10.967,34	-32,66		-63,39
40120000	Grundsteuer B	173.262,00	174.000,00	174.000,00		176.171,16	2.171,16		2.909,16
40131000	Gewerbsteuerzahlungen laufendes Jahr	896.306,23	750.000,00	750.000,00		422.870,53	-327.129,47		-473.435,70
40210000	Gemeindeanteil an der Einkommensteuer	808.450,17	802.000,00	802.000,00		852.766,07	50.766,07		44.315,90
40220000	Gemeindeanteil an der Umsatzsteuer	77.057,48	82.000,00	82.000,00		81.446,57	-553,43		4.389,09
40330000	Hundesteuer	6.241,67	6.500,00	6.500,00		6.419,17	-80,83		177,50
40521000	Familienleistungsausgleich	99.298,60	97.200,00	97.200,00		85.766,09	-11.433,91		-13.532,51
<b>2.</b>	<b>Zuwendungen, allgemeine Umlagen und sonstige Transfererträge</b>	<b>52.877,65</b>	<b>54.053,00</b>	<b>54.053,00</b>		<b>52.977,95</b>	<b>-1.075,05</b>		<b>100,30</b>
41441000	Zuweisungen und Zuschüsse für laufende Zwecke / vom öffentlichen Bereich / von der EU / vom Bund	69,00	80,00	80,00		69,00	-11,00		
41444000	Zuweisungen und Zuschüsse für laufende Zwecke / vom öffentlichen Bereich / von der EU / von Zweckverbänden		1.000,00	1.000,00			-1.000,00		
41448000	Zuweisungen und Zuschüsse für laufende Zwecke / vom öffentlichen Bereich / von der EU / sonstige öffentliche Sonderrechnungen	22.717,65	19.130,00	19.130,00		20.304,88	1.174,88		-2.412,77
41459000	Zuweisungen und Zuschüsse für laufende Zwecke / vom privaten Bereich / vom sonstigen privaten Bereich					387,07	387,07		387,07
41490000	Zuweisungen und Zuschüsse für laufende Zwecke / von Sonstigen		50,00	50,00			-50,00		
41510000	Sonderposten aus Zuwendungen	29.798,00	30.147,00	30.147,00		29.780,00	-367,00		-18,00
41590000	Sonstige Sonderposten		1.646,00	1.646,00			-1.646,00		
41610000	Allgemeine Umlagen / vom Land	293,00	2.000,00	2.000,00		2.437,00	437,00		2.144,00
<b>3.</b>	<b>Erträge der sozialen Sicherung</b>								
<b>4.</b>	<b>öffentlich-rechtliche Leistungsentgelte</b>	<b>168.057,16</b>	<b>167.858,00</b>	<b>167.858,00</b>		<b>173.778,69</b>	<b>5.920,69</b>		<b>5.721,53</b>
43130000	Gebühren für die Bauüberwachung	580,00	450,00	450,00		300,00	-150,00		-280,00
43190000	Verwaltungsgebühren einschließlich Erstattung von Auslagen / Sonstige	507,00	950,00	950,00		923,00	-27,00		416,00
43210000	Entgelte für die Benutzung von öffentlichen Einrichtungen und für wirtschaftliche Dienstleistungen	30.356,54	32.600,00	32.600,00		40.064,17	7.464,17		9.707,63
43224000	Entgelte / für das Bestattungswesen	2.921,69	7.400,00	7.400,00		6.517,15	-882,85		3.595,46

**Ergebnisrechnung 2018**  
**Einhajressicht**  
**Zeitraum: 01.01.2018 bis 31.12.2018**

lfd. Nr.	Bezeichnung Ertrags- und Aufwandsarten gemäß § 2 Abs. 1 GemHVO	Ergebnis des Haushalts- vorjahres	Ermächtigungen im Haushalts- jahr insgesamt	Ansatz des Haushaltsjahres einschl. Nachträge	Übertragung aus dem Haushalts- vorjahr gem. § 17 GemHVO	Ergebnis des Haushalts- jahres	Abweichung Ergebnis-Ansatz im Haushaltsjahr	Übertragung in das Haushalts- folgejahr § 17 GemHVO	Ergebnis- Veränderung gegenüber Haushaltsvorjahr
43227000	Eintrittsgelder zu kulturellen oder sportlichen Veranstaltungen	6.688,00	8.500,00	8.500,00		2.146,00	-6.354,00		-4.542,00
43650000	Jagdrecht	22.189,49	19.500,00	19.500,00		19.471,99	-28,01		-2.717,50
43690000	Sonstige zweckgebundene Abgaben / Sonstige	15,00							-15,00
43700000	Erträge aus der Auflösung von Sonderposten für Beiträge und ähnliche Entgelte	102.366,00	97.840,00	97.840,00		101.905,74	4.065,74		-460,26
43900000	Erträge aus der Auflösung von Sonderposten für Grabnutzungsentgelte	2.433,44	618,00	618,00		2.450,64	1.832,64		17,20
<b>5.</b>	<b>privatrechtliche Leistungsentgelte</b>	<b>535.223,83</b>	<b>570.920,00</b>	<b>570.920,00</b>		<b>618.375,71</b>	<b>47.455,71</b>		<b>83.151,88</b>
44110000	Erträge aus Verkäufen von Vorräten	108.232,69	140.020,00	140.020,00		187.586,66	47.566,66		79.353,97
44112000	Erträge aus Verkäufen von Vorräten/Kies	44.866,93	40.000,00	40.000,00		51.084,44	11.084,44		6.217,51
44113000	Erträgen aus Verkauf von Vorräten/ Mülldeponie	325.000,00	325.000,00	325.000,00		325.000,00			
44120000	Mieten und Pachten	56.552,85	65.800,00	65.800,00		52.713,01	-13.086,99		-3.839,84
44150000	Bestattungswesen	571,36	100,00	100,00		1.991,60	1.891,60		1.420,24
<b>6.</b>	<b>Kostenerstattungen und Kostenumlagen</b>	<b>9.852,53</b>	<b>3.100,00</b>	<b>3.100,00</b>		<b>2.278,01</b>	<b>-821,99</b>		<b>-7.574,52</b>
44241000	Kostenerstattungen und Kostenumlagen / vom öffentlichen Bereich / von der EU / vom Bund	235,00							-235,00
44243000	Kostenerstattungen und Kostenumlagen / vom öffentlichen Bereich / von der EU / von Gemeinden und Gemeindeverbänden		2.300,00	2.300,00			-2.300,00		
44251000	Kostenerstattungen und Kostenumlagen / vom privaten Bereich / von privaten Unternehmen	116,90	400,00	400,00		1.988,42	1.588,42		1.871,52
44259000	Kostenerstattungen und Kostenumlagen / vom privaten Bereich / vom sonstigen privaten Bereich	9.474,50	100,00	100,00		280,00	180,00		-9.194,50
44290000	Kostenerstattungen und Kostenumlagen / von Sonstigen	26,13	300,00	300,00		9,59	-290,41		-16,54
<b>7.</b>	<b>Erhöhung oder Verminderung des Bestands an fertigen und unfertigen Erzeugnissen</b>								
<b>8.</b>	<b>andere aktivierte Eigenleistungen</b>								
<b>9.</b>	<b>sonstige laufende Erträge</b>	<b>102.343,73</b>	<b>64.050,00</b>	<b>64.050,00</b>		<b>158.887,95</b>	<b>94.837,95</b>		<b>56.544,22</b>
46111000	Erträge aus der Veräußerung von immateriellen Vermögens- gegenständen	39.039,04				93.879,49	93.879,49		54.840,45

**Ergebnisrechnung 2018**  
**Einjahressicht**  
**Zeitraum: 01.01.2018 bis 31.12.2018**

lfd. Nr.	Bezeichnung Ertrags- und Aufwandsarten gemäß § 2 Abs. 1 GemHVO	Ergebnis des Haushalts- vorjahres	Ermächtigungen im Haushalts- jahr insgesamt	Ansatz des Haushaltsjahres einschl. Nachträge	Übertragung aus dem Haushalts- vorjahr gem. § 17 GemHVO	Ergebnis des Haushalts- jahres	Abweichung Ergebnis-Ansatz im Haushaltsjahr	Übertragung in das Haushalts- folgejahr § 17 GemHVO	Ergebnis- Veränderung gegenüber Haushaltsvorjahr
46220000	Säumniszuschläge, Mahngebühren, Zustellungsgebühren und u.a.		50,00	50,00			-50,00		
46250000	Konzessionsabgaben	58.342,58	62.500,00	62.500,00		59.995,06	-2.504,94		1.652,48
46611000	Erträge aus der Auflösung von Wertberichtigungen auf Forderungen	930,11				981,40	981,40		51,29
46614000	Erträge aus der Auflösung von Rückstellungen	4.032,00	1.500,00	1.500,00		4.032,00	2.532,00		
<b>10.</b>	<b>Summe der laufenden Erträge aus Verwaltungstätigkeit</b>	<b>2.940.001,78</b>	<b>2.782.681,00</b>	<b>2.782.681,00</b>		<b>2.642.705,24</b>	<b>-139.975,76</b>		<b>-297.296,54</b>
<b>11.</b>	<b>Personalaufwendungen</b>	<b>215.925,81</b>	<b>246.490,00</b>	<b>246.490,00</b>		<b>227.634,63</b>	<b>-18.855,37</b>		<b>11.708,82</b>
50110000	Bürgermeister	16.904,06	17.400,00	17.400,00		16.944,24	-455,76		40,18
50120000	Beigeordnete	3.340,15	730,00	730,00		1.025,94	295,94		-2.314,21
50140000	Rats- und Ausschussmitglieder	5.017,50	4.400,00	4.400,00		7.297,00	2.897,00		2.279,50
50190000	Sonstige (u.a. ehrenamtlich Tätige der Feuerwehr)	2.100,00	2.100,00	2.100,00		2.100,00			
50220000	Dienstbezüge und dergleichen / Arbeitnehmer	113.780,93	136.200,00	136.200,00		120.481,78	-15.718,22		6.700,85
50291000	Vergütungen	41.610,57	46.220,00	46.220,00		43.110,88	-3.109,12		1.500,31
50320000	Beiträge zu Versorgungskassen / Arbeitnehmer	9.701,74	12.200,00	12.200,00		10.462,49	-1.737,51		760,75
50390000	Beiträge zu Versorgungskassen / Sonstige					1.681,63	1.681,63		1.681,63
50420000	Beiträge zur gesetzlichen Sozialversicherung / Arbeitnehmer	22.872,00	26.950,00	26.950,00		24.249,39	-2.700,61		1.377,39
50520000	Beihilfen, Unterstützungsleistungen und dergleichen / Arbeitnehmer	598,86	240,00	240,00		281,28	41,28		-317,58
50629000	Personalnebenaufwendungen / Arbeitnehmer / Sonstige		50,00	50,00			-50,00		
<b>12.</b>	<b>Versorgungsaufwendungen</b>	<b>21.184,00</b>	<b>19.800,00</b>	<b>19.800,00</b>		<b>17.239,00</b>	<b>-2.561,00</b>		<b>-3.945,00</b>
51130000	Versorgungsaufwendungen / ehrenamtlich Tätige	16.416,00	17.300,00	17.300,00		16.416,00	-884,00		
51700000	Zuführungen zu Ehrensoldrückstellungen	4.768,00	2.500,00	2.500,00		823,00	-1.677,00		-3.945,00
<b>13.</b>	<b>Aufwendungen für Sach- und Dienstleistungen</b>	<b>339.020,85</b>	<b>510.740,00</b>	<b>510.740,00</b>		<b>483.807,95</b>	<b>-26.932,05</b>		<b>144.787,10</b>
52100000	Aufwendungen für Fertigung, Vertrieb und Waren	1.086,29	3.300,00	3.300,00		832,19	-2.467,81		-254,10
52200000	Aufwendungen für Energie / Wasser / Abwasser / Abfall	147.119,20	209.300,00	209.300,00		137.286,55	-72.013,45		-9.832,65
52310000	Unterhaltung der Grundstücke, Außenanlagen, Gebäude und Gebäudeeinrichtungen	6.552,55	18.000,00	18.000,00		8.502,80	-9.497,20		1.950,25
52311000	Unterhaltung der Grundstücke, Außenanlagen, Gebäude und Gebäudeeinrichtungen / Grundstücke	14.276,16	14.800,00	14.800,00		34.026,78	19.226,78		19.750,62

**Ergebnisrechnung 2018**  
**Einjahressicht**  
**Zeitraum: 01.01.2018 bis 31.12.2018**

lfd. Nr.	Bezeichnung Ertrags- und Aufwandsarten gemäß § 2 Abs. 1 GemHVO	Ergebnis des Haushalts-vorjahres	Ermächtigungen im Haushalts-jahr insgesamt	Ansatz des Haushaltsjahres einschl. Nachträge	Übertragung aus dem Haushalts-vorjahr gem. § 17 GemHVO	Ergebnis des Haushalts-jahres	Abweichung Ergebnis-Ansatz im Haushaltsjahr	Übertragung in das Haushalts-folgejahr § 17 GemHVO	Ergebnis-Veränderung gegenüber Haushaltsvorjahr
52313000	Gebäude einschließlich der Bestandteile, die dem Gebäude zuzurechnen sind	19.624,85	27.800,00	27.800,00		19.926,05	-7.873,95		301,20
52314000	Betriebsvorrichtungen, die im Gebäude eingebaut sind	275,60	150,00	150,00		469,69	319,69		194,09
52320000	Bewirtschaftung der Grundstücke, Außenanlagen, Gebäude und Gebäudeeinrichtungen		200,00	200,00		68,80	-131,20		68,80
52338000	Straßen, Wege, Plätze und Verkehrslenkungsanlagen	34.828,01	107.500,00	107.500,00		156.557,90	49.057,90		121.729,89
52341000	Denkmäler (Grundstücke und bauliche Anlagen)	1.064,19	600,00	600,00		195,89	-404,11		-868,30
52351000	Wartungs- und Instandsetzungskosten	5.956,05	6.000,00	6.000,00		5.049,76	-950,24		-906,29
52352000	Betriebs- und Schmierstoffe	3.365,36	4.500,00	4.500,00		3.248,45	-1.251,55		-116,91
52360000	Unterhaltung der Maschinen und technischen Anlagen	2.539,67	2.000,00	2.000,00		1.280,34	-719,66		-1.259,33
52370000	Unterhaltung der Betriebs- und Geschäftsausstattung	3.695,70	7.410,00	7.410,00		3.548,57	-3.861,43		-147,13
52380000	Geringwertige Geräte, Ausstattungs-, Ausrüstungs- und sonstige Gebrauchsgegenstände	2.276,04	6.000,00	6.000,00		6.816,93	816,93		4.540,89
52440000	Laborbedarf, Werkstättenbedarf, Lebensmittel, Arzneimittel, Verbandstoffe, Sanitätsverbrauchsmaterial, Baumaterial, sonstiger Anstaltsbedarf, Saat- und Pflanzgut	150,49	800,00	800,00		271,52	-528,48		121,03
52470000	Sonstige Verbrauchsmittel	2.423,10	3.000,00	3.000,00		4.288,02	1.288,02		1.864,92
52490000	Sonstige Aufwendungen für Sachleistungen	41.224,73	43.780,00	43.780,00		39.653,72	-4.126,28		-1.571,01
52542000	Kostenerstattungen / an den öffentlichen Bereich / an das Land	21.441,77	20.600,00	20.600,00		21.291,84	691,84		-149,93
52543000	Kostenerstattungen / an den öffentlichen Bereich / an Gemeinden und Gemeindeverbände	31.121,09	35.000,00	35.000,00		40.492,15	5.492,15		9.371,06
14.	<b>Abschreibungen auf immaterielle Vermögensgegenstände des Anlagevermögens und auf Sachanlagen sowie auf aktivierte Aufwendungen für die Ingangsetzung und Erweiterung der Verwaltung</b>	<b>270.663,51</b>	<b>262.919,00</b>	<b>262.919,00</b>		<b>266.922,38</b>	<b>4.003,38</b>		<b>-3.741,13</b>
53230000	Abschreibungen auf immaterielle Vermögensgegenstände / gezahlte Investitionszuschüsse als Nutzungsberechtigter	8.847,00	8.225,00	8.225,00		8.250,00	25,00		-597,00

**Ergebnisrechnung 2018**  
**Einjahressicht**  
**Zeitraum: 01.01.2018 bis 31.12.2018**

lfd. Nr.	Bezeichnung Ertrags- und Aufwandsarten gemäß § 2 Abs. 1 GemHVO	Ergebnis des Haushalts-vorjahres	Ermächtigungen im Haushalts-jahr insgesamt	Ansatz des Haushaltsjahres einschl. Nachträge	Übertragung aus dem Haushalts-vorjahr gem. § 17 GemHVO	Ergebnis des Haushalts-jahres	Abweichung Ergebnis-Ansatz im Haushaltsjahr	Übertragung in das Haushalts-folgejahr § 17 GemHVO	Ergebnis-Veränderung gegenüber Haushaltsvorjahr
53300000	Abschreibungen auf unbebaute Grundstücke und grundstücksgleiche Rechte	3.823,80	3.851,00	3.851,00		4.283,62	432,62		459,82
53410000	Abschreibungen auf bebaute Grundstücke und grundstücksgleiche Rechte / mit Wohnbauten	1.599,00	1.598,00	1.598,00		1.599,00	1,00		
53420000	Abschreibungen auf bebaute Grundstücke und grundstücksgleiche Rechte / mit sozialen Einrichtungen	1.394,00	1.392,00	1.392,00		1.393,00	1,00		-1,00
53450000	Abschreibungen auf bebaute Grundstücke und grundstücksgleiche Rechte / mit Sportanlagen	6.457,00	6.149,00	6.149,00		6.457,00	308,00		
53490000	Abschreibungen auf bebaute Grundstücke und grundstücksgleiche Rechte / mit sonstigen Gebäuden	29.982,02	28.647,00	28.647,00		28.626,44	-20,56		-1.355,58
53510000	Brücken, Tunnel und ingenieurtechnische Anlagen	2.290,00	2.284,00	2.284,00		2.288,00	4,00		-2,00
53530000	Stromversorgungsanlagen	10.963,92	10.995,00	10.995,00		10.995,84	0,84		31,92
53550000	Wasserversorgungsanlagen	1.018,00	1.018,00	1.018,00		1.018,00			
53580000	Straßen, Wege, Plätze und Verkehrslenkungsanlagen	179.999,00	172.975,00	172.975,00		178.248,19	5.273,19		-1.750,81
53590000	Abschreibungen auf das Infrastrukturvermögen (einschließlich Grundstücke und grundstücksgleiche Rechte) / sonstige Bauten des Infrastrukturvermögens	614,00	2.425,00	2.425,00		614,00	-1.811,00		
53720000	Kulturdenkmäler	2.696,00	2.695,00	2.695,00		2.696,00	1,00		
53810000	Fahrzeuge	2.752,00	9.301,00	9.301,00		2.475,00	-6.826,00		-277,00
53820000	Maschinen und technische Anlagen	7.545,00	722,00	722,00		7.544,00	6.822,00		-1,00
53830000	Betriebsvorrichtungen	736,00	1.319,00	1.319,00		736,00	-583,00		
53850000	Betriebs- und Geschäftsausstattung	9.946,77	9.323,00	9.323,00		9.698,29	375,29		-248,48
15.	<b>Abschreibungen auf Vermögensgegenstände des Umlaufvermögens, soweit diese die üblichen Abschreibungen überschreiten</b>								
16.	<b>Zuwendungen, Umlagen und sonstige Transferaufwendungen</b>	<b>1.363.545,46</b>	<b>1.673.050,00</b>	<b>1.673.050,00</b>		<b>1.637.553,46</b>	<b>-35.496,54</b>		<b>274.008,00</b>
54143000	Zuweisungen und Zuschüsse für laufende Zwecke / an den öffentlichen Bereich / an Gemeinden und Gemeindeverbände	23.339,86	19.330,00	19.330,00		20.861,48	1.531,48		-2.478,38

**Ergebnisrechnung 2018**  
**Einhajressicht**  
**Zeitraum: 01.01.2018 bis 31.12.2018**

lfd. Nr.	Bezeichnung Ertrags- und Aufwandsarten gemäß § 2 Abs. 1 GemHVO	Ergebnis des Haushalts- vorjahres	Ermächtigungen im Haushalts- jahr insgesamt	Ansatz des Haushaltsjahres einschl. Nachträge	Übertragung aus dem Haushalts- vorjahr gem. § 17 GemHVO	Ergebnis des Haushalts- jahres	Abweichung Ergebnis-Ansatz im Haushaltsjahr	Übertragung in das Haushalts- folgejahr § 17 GemHVO	Ergebnis- Veränderung gegenüber Haushaltsvorjahr
54159000	Zuweisungen und Zuschüsse für laufende Zwecke / an den privaten Bereich / an den sonstigen privaten Bereich	480,00	12.150,00	12.150,00		15.299,92	3.149,92		14.819,92
54190000	Zuweisungen und Zuschüsse für laufende Zwecke / an Sonstige	10.798,04	13.000,00	13.000,00		7.779,40	-5.220,60		-3.018,64
54310000	Gewerbesteuerumlage	136.580,72	141.000,00	141.000,00		105.059,33	-35.940,67		-31.521,39
54421000	Allgemeine Umlagen an Gemeindeverbände / Landkreise	605.783,00	756.500,00	756.500,00		756.242,00	-258,00		150.459,00
54423000	Allgemeine Umlagen an Gemeindeverbände / Verbandsgemeinden	586.563,84	731.000,00	731.000,00		732.311,33	1.311,33		145.747,49
54500000	Sonstige Transferaufwendungen		70,00	70,00			-70,00		
<b>17.</b>	<b>Aufwendungen der sozialen Sicherung</b>								
<b>18.</b>	<b><u>sonstige laufende Aufwendungen</u></b>	<b><u>134.903,78</u></b>	<b><u>127.306,00</u></b>	<b><u>127.306,00</u></b>		<b><u>156.984,85</u></b>	<b><u>29.678,85</u></b>		<b><u>22.081,07</u></b>
56120000	Aufwendungen für Aus- und Fortbildung, Umschulung	80,00	200,00	200,00		130,29	-69,71		50,29
56131000	Fahrtkostenerstattung	114,45	720,00	720,00		98,70	-621,30		-15,75
56140000	Aufwendungen für allgemeine Betreuung der Bediensteten		200,00	200,00			-200,00		
56150000	Aufwendungen für Dienst- und Schutzkleidung, persönliche Ausrüstungsgegenstände	1.248,45	800,00	800,00		1.222,82	422,82		-25,63
56210000	Mieten, Pachten und Erbbauzinsen	4.916,32	6.105,00	6.105,00		5.269,29	-835,71		352,97
56240000	Datenverarbeitung		1.000,00	1.000,00			-1.000,00		
56241000	Datenverarbeitung / laufende Lizenzaufwendungen	8,69				392,70	392,70		384,01
56250000	Sachverständigen-, Gerichts- und ähnliche Aufwendungen	49.523,55	20.000,00	20.000,00		28.413,77	8.413,77		-21.109,78
56253000	Gerichts-, Anwalts-, Notar-, Gerichtsvollzieherkosten usw.					654,50	654,50		654,50
56255000	Aufwendungen für die Erstellung von Bebauungsplänen	2.478,50	2.500,00	2.500,00			-2.500,00		-2.478,50
56290000	Sonstige Aufwendungen für die Inanspruchnahme von Rechten und Diensten	54.265,17	64.500,00	64.500,00		92.630,46	28.130,46		38.365,29
56310000	Büromaterial	1.177,47	1.050,00	1.050,00		723,13	-326,87		-454,34
56320000	Fachliteratur, Zeitschriften	49,22	115,00	115,00		117,32	2,32		68,10
56340000	Telefon, Datenübertragungskosten	2.140,55	2.800,00	2.800,00		2.637,28	-162,72		496,73

**Ergebnisrechnung 2018**  
**Einjahressicht**  
**Zeitraum: 01.01.2018 bis 31.12.2018**

lfd. Nr.	Bezeichnung Ertrags- und Aufwandsarten gemäß § 2 Abs. 1 GemHVO	Ergebnis des Haushalts- vorjahres	Ermächtigungen im Haushalts- jahr insgesamt	Ansatz des Haushaltsjahres einschl. Nachträge	Übertragung aus dem Haushalts- vorjahr gem. § 17 GemHVO	Ergebnis des Haushalts- jahres	Abweichung Ergebnis-Ansatz im Haushaltsjahr	Übertragung in das Haushalts- folgejahr § 17 GemHVO	Ergebnis- Veränderung gegenüber Haushaltsvorjahr
56346000	Rundfunk- und Fernsehgebühren	139,92	80,00	80,00			-80,00		-139,92
56349000	Telefon, Datenübertragungskosten / Sonstige					598,69	598,69		598,69
56351000	Annoncen	109,24							-109,24
56360000	Öffentlichkeitsarbeit		120,00	120,00			-120,00		
56390000	Geschäftsaufwendungen / Sonstiges		800,00	800,00		605,38	-194,62		605,38
56411000	Gebäudeversicherungen	3.386,02	3.825,00	3.825,00		3.548,09	-276,91		162,07
56412000	Kfz-Versicherungen	1.200,00	1.400,00	1.400,00		1.230,32	-169,68		30,32
56414000	Unfallversicherungen	7.197,90	8.790,00	8.790,00		11.858,51	3.068,51		4.660,61
56419000	Sonstige Versicherungen	612,15	840,00	840,00		623,43	-216,57		11,28
56420000	Beiträge zu Wirtschaftsverbänden, Berufsvertretungen und Vereinen	1.495,75	1.576,00	1.576,00		1.211,45	-364,55		-284,30
56810000	Grundsteuer	2.931,75	3.525,00	3.525,00		3.111,99	-413,01		180,24
56820000	Kraftfahrzeugsteuer	602,00	710,00	710,00		602,00	-108,00		
56840000	Verbrauchssteuern		3.700,00	3.700,00			-3.700,00		
56920000	Verfügungsmittel	486,00	550,00	550,00		456,00	-94,00		-30,00
56930000	Repräsentationen	590,68	1.400,00	1.400,00		848,73	-551,27		258,05
56940000	Aufwendungen für Schadensfälle	150,00							-150,00
<b>19.</b>	<b>Summe der laufenden Aufwendungen aus Verwaltungstätigkeit</b>	<b>2.345.243,41</b>	<b>2.840.305,00</b>	<b>2.840.305,00</b>		<b>2.790.142,27</b>	<b>-50.162,73</b>		<b>444.898,86</b>
<b>20.</b>	<b>laufendes Ergebnis aus Verwaltungstätigkeit</b>	<b>594.758,37</b>	<b>-57.624,00</b>	<b>-57.624,00</b>		<b>-147.437,03</b>	<b>-89.813,03</b>		<b>-742.195,40</b>
<b>21.</b>	<b>Zins- und sonstige Finanzerträge</b>	<b>23.854,57</b>	<b>28.920,00</b>	<b>28.920,00</b>		<b>18.623,04</b>	<b>-10.296,96</b>		<b>-5.231,53</b>
47143000	Zinserträge für Kredite / vom öffentlichen Bereich / von der EU / von Gemeinden und Gemeindeverbänden	17.430,83	18.000,00	18.000,00		15.275,01	-2.724,99		-2.155,82
47200000	Zinsen aus Stundungen und Verrentungen	1.659,07	1.900,00	1.900,00		423,55	-1.476,45		-1.235,52
47500000	Erträge aus Beteiligungen an assoziierten Unternehmen	13,26	20,00	20,00		13,26	-6,74		
47920000	Vollverzinsung aus Gewerbesteuer (§ 233a AO)	3.726,00	4.000,00	4.000,00		1.443,00	-2.557,00		-2.283,00
47990000	Sonstige Zinsen und ähnliche Erträge / Sonstige	1.025,41	5.000,00	5.000,00		1.468,22	-3.531,78		442,81
<b>22.</b>	<b>Zins- und sonstige Finanzaufwendungen</b>	<b>44,35</b>	<b>1.600,00</b>	<b>1.600,00</b>		<b>647,27</b>	<b>-952,73</b>		<b>602,92</b>
57430000	Zinsaufwendungen und sonstige Finanzaufwendungen / an den öffentlichen Bereich / an Gemeinden und Gemeindeverbände	44,35				41,27	41,27		-3,08

**Ergebnisrechnung 2018**  
**Einjahressicht**  
**Zeitraum: 01.01.2018 bis 31.12.2018**

lfd. Nr.	Bezeichnung Ertrags- und Aufwandsarten gemäß § 2 Abs. 1 GemHVO	Ergebnis des Haushalts- vorjahres	Ermächtigungen im Haushalts- jahr insgesamt	Ansatz des Haushaltsjahres einschl. Nachträge	Übertragung aus dem Haushalts- vorjahr gem. § 17 GemHVO	Ergebnis des Haushalts- jahres	Abweichung Ergebnis-Ansatz im Haushaltsjahr	Übertragung in das Haushalts- folgejahr § 17 GemHVO	Ergebnis- Veränderung gegenüber Haushaltsvorjahr
57910000	Sonstige Zinsen und sonstige Finanzaufwendungen / aus der Vollverzinsung der Gewerbesteuer (§ 233a AO)		1.600,00	1.600,00		606,00	-994,00		606,00
23.	<b>Finanzergebnis</b>	<b>23.810,22</b>	<b>27.320,00</b>	<b>27.320,00</b>		<b>17.975,77</b>	<b>-9.344,23</b>		<b>-5.834,45</b>
24.	<b><u>ordentliches Ergebnis</u></b>	<b><u>618.568,59</u></b>	<b><u>-30.304,00</u></b>	<b><u>-30.304,00</u></b>		<b><u>-129.461,26</u></b>	<b><u>-99.157,26</u></b>		<b><u>-748.029,85</u></b>
25.	außerordentliche Erträge								
26.	außerordentliche Aufwendungen								
27.	außerordentliches Ergebnis								
28.	<b><u>Jahresergebnis</u></b>	<b><u>618.568,59</u></b>	<b><u>-30.304,00</u></b>	<b><u>-30.304,00</u></b>		<b><u>-129.461,26</u></b>	<b><u>-99.157,26</u></b>		<b><u>-748.029,85</u></b>
	<b><u>(Jahresüberschuss/Jahresfehlbetrag)</u></b>								
29.	Einstellung in den Sonderposten für Belastungen aus dem kommunalen Finanzausgleich	400.000,00							-400.000,00
59100000	Einstellungen in den Sonderposten für Belastungen aus dem kommunalen Finanzausgleich	400.000,00							-400.000,00
30.	Entnahme aus dem Sonderposten für Belastungen aus dem kommunalen Finanzausgleich								
31.	<b><u>Jahresergebnis nach Berücksichtigung der Veränderung des Sonderpostens für Belastungen aus dem kommunalen Finanzausgleich</u></b>	<b><u>218.568,59</u></b>	<b><u>-30.304,00</u></b>	<b><u>-30.304,00</u></b>		<b><u>-129.461,26</u></b>	<b><u>-99.157,26</u></b>		<b><u>-348.029,85</u></b>

## **II.2 Finanzrechnung**

gemäß § 45 GemHVO

➔ Darstellung des Musters 17 zu § 45 GemHVO für Ortsgemeinden

**Finanzrechnung 2018**  
**Einjahressicht**  
**Zeitraum: 01.01.2018 bis 31.12.2018**

lfd. Nr.	Bezeichnung Ein- und Auszahlungsarten gemäß § 3 Abs. 1 GemHVO	Ergebnis des Haushalts- vorjahres	Ermächtigungen im Haushalts- jahr insgesamt	Ansatz des Haushaltsjahres einschl. Nachträge	Übertragung aus dem Haushalts- vorjahr gem. § 17 GemHVO	Ergebnis des Haushalts- jahres	Abweichung Ergebnis-Ansatz im Haushaltsjahr	Übertragung in das Haushalts- folgejahr § 17 GemHVO	Ergebnis- Veränderung gegenüber Haushaltsvorjahr
<b>1.</b>	<b>Steuern und ähnliche Abgaben</b>	<b>2.070.816,05</b>	<b>1.922.700,00</b>	<b>1.922.700,00</b>		<b>1.627.435,19</b>	<b>-295.264,81</b>		<b>-443.380,86</b>
60110000	Grundsteuer A	11.022,50	11.000,00	11.000,00		11.167,13	167,13		144,63
60120000	Grundsteuer B	175.549,84	174.000,00	174.000,00		176.407,46	2.407,46		857,62
60131000	Gewerbsteuerzahlungen laufendes Jahr	893.279,82	750.000,00	750.000,00		413.504,86	-336.495,14		-479.774,96
60210000	Gemeindeanteil an der Einkommensteuer	808.450,17	802.000,00	802.000,00		852.766,07	50.766,07		44.315,90
60220000	Gemeindeanteil an der Umsatzsteuer	77.057,48	82.000,00	82.000,00		81.446,57	-553,43		4.389,09
60330000	Hundesteuer	6.157,64	6.500,00	6.500,00		6.377,01	-122,99		219,37
60521000	Familienleistungsausgleich	99.298,60	97.200,00	97.200,00		85.766,09	-11.433,91		-13.532,51
<b>2.</b>	<b>Zuwendungen, allgemeine Umlagen und sonstige Transfereinzahlungen</b>	<b>22.693,70</b>	<b>22.260,00</b>	<b>22.260,00</b>		<b>2.437,00</b>	<b>-19.823,00</b>		<b>-20.256,70</b>
61440000	Zuweisungen und Zuschüsse für laufende Zwecke / vom öffentlichen Bereich / von der EU	1.334,00							-1.334,00
61441000	Zuweisungen und Zuschüsse für laufende Zwecke / vom öffentlichen Bereich / von der EU / vom Bund	69,00	80,00	80,00			-80,00		-69,00
61444000	Zuweisungen und Zuschüsse für laufende Zwecke / vom öffentlichen Bereich / von der EU / von Zweckverbänden		1.000,00	1.000,00			-1.000,00		
61448000	Zuweisungen und Zuschüsse für laufende Zwecke / vom öffentlichen Bereich / von der EU / von sonstigen öffentlichen Sonderrechnungen	22.717,65	19.130,00	19.130,00			-19.130,00		-22.717,65
61490000	Zuweisungen und Zuschüsse für laufende Zwecke / von Sonstigen		50,00	50,00			-50,00		
61610000	Allgemeine Umlagen / vom Land	-1.426,95	2.000,00	2.000,00		2.437,00	437,00		3.863,95
<b>3.</b>	<b>Einzahlungen der sozialen Sicherung</b>								
<b>4.</b>	<b>öffentlich-rechtliche Leistungsentgelte</b>	<b>64.546,93</b>	<b>69.400,00</b>	<b>69.400,00</b>		<b>67.905,90</b>	<b>-1.494,10</b>		<b>3.358,97</b>
63130000	Gebühren für die Bauüberwachung	530,00	450,00	450,00		300,00	-150,00		-230,00
63190000	Verwaltungsgebühren einschließlich Erstattung von Auslagen / Sonstige	545,08	950,00	950,00		780,00	-170,00		234,92
63210000	Entgelte für die Benutzung von öffentlichen Einrichtungen und für wirtschaftliche Dienstleistungen	31.041,31	32.600,00	32.600,00		39.626,38	7.026,38		8.585,07
63224000	Entgelte / für das Bestattungswesen	4.641,11	7.400,00	7.400,00		5.581,53	-1.818,47		940,42
63227000	Eintrittsgelder zu kulturellen oder sportlichen Veranstaltungen	6.688,00	8.500,00	8.500,00		2.146,00	-6.354,00		-4.542,00
63650000	Jagdpacht	21.101,43	19.500,00	19.500,00		19.471,99	-28,01		-1.629,44

024 Singhofen

**Finanzrechnung 2018**  
**Einjahressicht**  
**Zeitraum: 01.01.2018 bis 31.12.2018**

lfd. Nr.	Bezeichnung Ein- und Auszahlungsarten gemäß § 3 Abs. 1 GemHVO	Ergebnis des Haushalts- vorjahres	Ermächtigungen im Haushalts- jahr insgesamt	Ansatz des Haushaltsjahres einschl. Nachträge	Übertragung aus dem Haushalts- vorjahr gem. § 17 GemHVO	Ergebnis des Haushalts- jahres	Abweichung Ergebnis-Ansatz im Haushaltsjahr	Übertragung in das Haushalts- folgejahr § 17 GemHVO	Ergebnis- Veränderung gegenüber Haushaltsvorjahr
<b>5.</b>	<b>privatrechtliche Leistungsentgelte</b>	<b>516.459,16</b>	<b>570.920,00</b>	<b>570.920,00</b>		<b>643.239,86</b>	<b>72.319,86</b>		<b>126.780,70</b>
64110000	Einzahlungen aus Verkäufen von Vorräten	82.835,99	140.020,00	140.020,00		211.866,91	71.846,91		129.030,92
64112000	Einzahlungen aus Verkäufen von Vorräten/Kies	38.784,88	40.000,00	40.000,00		60.225,35	20.225,35		21.440,47
64113000	Einzahlungen aus Verkauf von Vorräten/Mülldeponie	325.000,00	325.000,00	325.000,00		325.000,00			
64120000	Mieten und Pachten	69.266,93	65.800,00	65.800,00		44.449,60	-21.350,40		-24.817,33
64150000	Bestattungswesen	571,36	100,00	100,00		1.698,00	1.598,00		1.126,64
<b>6.</b>	<b>Kostenerstattungen und Kostenumlagen</b>	<b>10.184,46</b>	<b>3.100,00</b>	<b>3.100,00</b>		<b>2.278,01</b>	<b>-821,99</b>		<b>-7.906,45</b>
64241000	Kostenerstattungen, Kostenumlagen / vom öffentlichen Bereich / von der EU / vom Bund	235,00							-235,00
64243000	Kostenerstattungen, Kostenumlagen / vom öffentlichen Bereich / von der EU / von Gemeinden und Gemeindeverbänden		2.300,00	2.300,00			-2.300,00		
64251000	Kostenerstattungen, Kostenumlagen / vom privaten Bereich / von privaten Unternehmen	116,90	400,00	400,00		1.988,42	1.588,42		1.871,52
64259000	Kostenerstattungen, Kostenumlagen / vom privaten Bereich / vom sonstigen privaten Bereich	9.806,43	100,00	100,00		280,00	180,00		-9.526,43
64290000	Kostenerstattungen, Kostenumlagen / von Sonstigen	26,13	300,00	300,00		9,59	-290,41		-16,54
<b>7.</b>	<b>Erhöhung oder Verminderung des Bestands an fertigen und unfertigen Erzeugnissen</b>								
<b>8.</b>	<b>andere aktivierte Eigenleistungen</b>								
<b>9.</b>	<b>sonstige laufende Einzahlungen</b>	<b>96.193,22</b>	<b>62.550,00</b>	<b>62.550,00</b>		<b>138.724,39</b>	<b>76.174,39</b>		<b>42.531,17</b>
66111000	Einzahlungen aus der Veräußerung von immateriellen Vermögensgegenständen	39.039,04				93.879,49	93.879,49		54.840,45
66220000	Säumniszuschläge, Mahngebühren, Zustellungsgebühren u.a.		50,00	50,00			-50,00		
66250000	Konzessionsabgaben	57.154,18	62.500,00	62.500,00		44.844,90	-17.655,10		-12.309,28
<b>10.</b>	<b>Summe der laufenden Einzahlungen aus Verwaltungstätigkeit</b>	<b>2.780.893,52</b>	<b>2.650.930,00</b>	<b>2.650.930,00</b>		<b>2.482.020,35</b>	<b>-168.909,65</b>		<b>-298.873,17</b>
<b>11.</b>	<b>Personalauszahlungen</b>	<b>217.512,75</b>	<b>246.490,00</b>	<b>246.490,00</b>		<b>207.178,39</b>	<b>-39.311,61</b>		<b>-10.334,36</b>
70110000	Bürgermeister	18.316,00	17.400,00	17.400,00		15.532,30	-1.867,70		-2.783,70
70120000	Beigeordnete	3.340,15	730,00	730,00		1.025,94	295,94		-2.314,21
70140000	Rats- und Ausschussmitglieder	5.017,50	4.400,00	4.400,00		5.184,50	784,50		167,00
70190000	Sonstige (u.a. ehrenamtlich Tätige der Feuerwehr)	2.275,00	2.100,00	2.100,00		1.925,00	-175,00		-350,00

024 Singhofen

**Finanzrechnung 2018**  
**Einjahressicht**  
**Zeitraum: 01.01.2018 bis 31.12.2018**

lfd. Nr.	Bezeichnung Ein- und Auszahlungsarten gemäß § 3 Abs. 1 GemHVO	Ergebnis des Haushalts- vorjahres	Ermächtigungen im Haushalts- jahr insgesamt	Ansatz des Haushaltsjahres einschl. Nachträge	Übertragung aus dem Haushalts- vorjahr gem. § 17 GemHVO	Ergebnis des Haushalts- jahres	Abweichung Ergebnis-Ansatz im Haushaltsjahr	Übertragung in das Haushalts- folgejahr § 17 GemHVO	Ergebnis- Veränderung gegenüber Haushaltsvorjahr
70220000	Dienstbezüge und dergleichen / Arbeitnehmer	113.780,93	136.200,00	136.200,00		109.734,33	-26.465,67		-4.046,60
70291000	Vergütungen	41.610,57	46.220,00	46.220,00		40.242,01	-5.977,99		-1.368,56
70320000	Beiträge zu Versorgungskassen / Arbeitnehmer	9.701,74	12.200,00	12.200,00		9.503,80	-2.696,20		-197,94
70390000	Beiträge zu Versorgungskassen / Sonstige					1.681,63	1.681,63		1.681,63
70420000	Beiträge zur gesetzlichen Sozialversicherung / Arbeitnehmer	22.872,00	26.950,00	26.950,00		22.067,60	-4.882,40		-804,40
70520000	Beihilfen, Unterstützungsleistungen und dergleichen / Arbeitnehmer	598,86	240,00	240,00		281,28	41,28		-317,58
70629000	Personalnebenauszahlungen / Arbeitnehmer / Sonstige		50,00	50,00			-50,00		
<b>12.</b>	<b>Versorgungsauszahlungen</b>	<b>17.784,00</b>	<b>17.300,00</b>	<b>17.300,00</b>		<b>13.680,00</b>	<b>-3.620,00</b>		<b>-4.104,00</b>
71130000	Versorgungsauszahlungen / ehrenamtlich Tätige	17.784,00	17.300,00	17.300,00		13.680,00	-3.620,00		-4.104,00
<b>13.</b>	<b>Aufwendungen für Sach- und Dienstleistungen</b>	<b>352.560,39</b>	<b>510.740,00</b>	<b>510.740,00</b>		<b>375.109,84</b>	<b>-135.630,16</b>		<b>22.549,45</b>
72100000	Auszahlungen für Fertigung, Vertrieb und Waren	756,69	3.300,00	3.300,00		1.153,49	-2.146,51		396,80
72200000	Auszahlungen für Energie / Wasser / Abwasser / Abfall	155.989,87	209.300,00	209.300,00		139.772,34	-69.527,66		-16.217,53
72310000	Unterhaltung der Grundstücke, Außenanlagen, Gebäude und Gebäudeeinrichtungen	7.075,91	18.000,00	18.000,00		8.563,86	-9.436,14		1.487,95
72311000	Unterhaltung der Grundstücke, Außenanlagen, Gebäude und Gebäudeeinrichtungen / Grundstücke	14.507,82	14.800,00	14.800,00		34.222,58	19.422,58		19.714,76
72313000	Gebäude einschließlich der Bestandteile, die dem Gebäude zuzurechnen sind	20.239,37	27.800,00	27.800,00		19.062,25	-8.737,75		-1.177,12
72314000	Betriebsvorrichtungen, die im Gebäude eingebaut sind	414,47	150,00	150,00		469,69	319,69		55,22
72320000	Bewirtschaftung der Grundstücke, Außenanlagen, Gebäude und Gebäudeeinrichtungen		200,00	200,00		68,80	-131,20		68,80
72338000	Straßen, Wege, Plätze und Verkehrslenkungsanlagen	33.409,65	107.500,00	107.500,00		48.162,58	-59.337,42		14.752,93
72341000	Denkmäler (Grundstücke und bauliche Anlagen)	1.612,72	600,00	600,00		195,89	-404,11		-1.416,83
72351000	Wartungs- und Instandsetzungskosten	7.978,59	6.000,00	6.000,00		4.519,86	-1.480,14		-3.458,73
72352000	Betriebs- und Schmierstoffe	3.189,70	4.500,00	4.500,00		2.833,85	-1.666,15		-355,85
72360000	Unterhaltung der Maschinen und technischen Anlagen	2.997,73	2.000,00	2.000,00		1.280,34	-719,66		-1.717,39
72370000	Unterhaltung der Betriebs- und Geschäftsausstattung	3.897,17	7.410,00	7.410,00		3.882,83	-3.527,17		-14,34

Betragsangaben in **EUR**

20.01.2020

024 Singhofen

**Finanzrechnung 2018**  
**Einjahressicht**  
**Zeitraum: 01.01.2018 bis 31.12.2018**

lfd. Nr.	Bezeichnung Ein- und Auszahlungsarten gemäß § 3 Abs. 1 GemHVO	Ergebnis des Haushalts- vorjahres	Ermächtigungen im Haushalts- jahr insgesamt	Ansatz des Haushaltsjahres einschl. Nachträge	Übertragung aus dem Haushalts- vorjahr gem. § 17 GemHVO	Ergebnis des Haushalts- jahres	Abweichung Ergebnis-Ansatz im Haushaltsjahr	Übertragung in das Haushalts- folgejahr § 17 GemHVO	Ergebnis- Veränderung gegenüber Haushaltsvorjahr
72380000	Geringwertige Geräte, Ausstattungs-, Ausrüstungs- und sonstige Gebrauchsgegenstände	2.276,04	6.000,00	6.000,00		6.638,56	638,56		4.362,52
72440000	Laborbedarf, Werkstättenbedarf, Lebensmittel, Arzneimittel, Verbands- stoffe, Sanitätsverbrauchsmaterial, Baumaterial, sonstiger Anstalts- bedarf, Saat- und Pflanzgut	150,49	800,00	800,00		257,54	-542,46		107,05
72470000	Sonstige Verbrauchsmittel	2.601,20	3.000,00	3.000,00		3.890,14	890,14		1.288,94
72490000	Weitere Verwaltungs- und Betriebsauszahlungen / sonstige Auszahlungen für Sachleistungen	43.718,71	43.780,00	43.780,00		39.823,19	-3.956,81		-3.895,52
72542000	Kostenerstattungen / an den öffentlichen Bereich / an das Land	21.441,77	20.600,00	20.600,00		21.291,84	691,84		-149,93
72543000	Kostenerstattungen / an den öffentlichen Bereich / an die Gemeinden und Gemeindeverbände	30.302,49	35.000,00	35.000,00		39.020,21	4.020,21		8.717,72
14.	<b>Zuwendungen, Umlagen und sonstige Transferauszahlungen</b>	<b>1.302.384,42</b>	<b>1.673.050,00</b>	<b>1.673.050,00</b>		<b>1.684.711,68</b>	<b>11.661,68</b>		<b>382.327,26</b>
74143000	Zuweisungen und Zuschüsse für laufende Zwecke / an den öffentlichen Bereich / an die Gemeinden und Gemeindeverbände	23.339,86	19.330,00	19.330,00		69,80	-19.260,20		-23.270,06
74159000	Zuweisungen und Zuschüsse für laufende Zwecke / an den privaten Bereich / an den sonstigen privaten Bereich	8.900,00	12.150,00	12.150,00		15.779,92	3.629,92		6.879,92
74190000	Zuweisungen und Zuschüsse für laufende Zwecke / Sonstige	10.230,46	13.000,00	13.000,00		8.190,87	-4.809,13		-2.039,59
74310000	Gewerbesteuerumlage	136.580,72	141.000,00	141.000,00		106.584,06	-34.415,94		-29.996,66
74411000	Umlage zur Finanzierung des Fonds "Deutsche Einheit"	-1.719,75							1.719,75
74421000	Allgemeine Umlagen an Gemeindeverbände / Landkreise	605.783,00	756.500,00	756.500,00		756.242,00	-258,00		150.459,00
74423000	Allgemeine Umlagen an Gemeindeverbände / Verbandsgemeinden	519.270,13	731.000,00	731.000,00		797.845,03	66.845,03		278.574,90
74500000	Sonstige Transferauszahlungen		70,00	70,00			-70,00		
15.	<b>Auszahlungen der sozialen Sicherung</b>								
16.	<b>sonstige laufende Auszahlungen</b>	<b>135.493,68</b>	<b>127.306,00</b>	<b>127.306,00</b>		<b>141.895,58</b>	<b>14.589,58</b>		<b>6.401,90</b>
76120000	Auszahlungen für Aus- und Fortbildung, Umschulung	80,00	200,00	200,00		130,29	-69,71		50,29

024 Singhofen

**Finanzrechnung 2018**  
**Einjahressicht**  
**Zeitraum: 01.01.2018 bis 31.12.2018**

lfd. Nr.	Bezeichnung Ein- und Auszahlungsarten gemäß § 3 Abs. 1 GemHVO	Ergebnis des Haushalts- vorjahres	Ermächtigungen im Haushalts- jahr insgesamt	Ansatz des Haushaltsjahres einschl. Nachträge	Übertragung aus dem Haushalts- vorjahr gem. § 17 GemHVO	Ergebnis des Haushalts- jahres	Abweichung Ergebnis-Ansatz im Haushaltsjahr	Übertragung in das Haushalts- folgejahr § 17 GemHVO	Ergebnis- Veränderung gegenüber Haushaltsvorjahr
76131000	Fahrtkostenerstattung	114,45	720,00	720,00		98,70	-621,30		-15,75
76140000	Auszahlungen für allgemeine Betreuung der Bediensteten		200,00	200,00			-200,00		
76150000	Auszahlungen für Dienst- und Schutzkleidung, persönliche Ausrüstungsgegenstände	1.248,45	800,00	800,00		1.222,82	422,82		-25,63
76210000	Mieten, Pachten und Erbbauzinsen	4.916,32	6.105,00	6.105,00		5.269,29	-835,71		352,97
76240000	Datenverarbeitung		1.000,00	1.000,00			-1.000,00		
76241000	Datenverarbeitung / laufende Lizenzzahlungen	8,69				392,70	392,70		384,01
76250000	Sachverständigen-, Gerichts- und ähnliche Auszahlungen	49.568,81	20.000,00	20.000,00		28.640,02	8.640,02		-20.928,79
76253000	Gerichts-, Anwalts-, Notar-, Gerichtsvollzieherkosten usw.					654,50	654,50		654,50
76255000	Auszahlungen für die Erstellung von Bebauungsplänen	2.478,50	2.500,00	2.500,00			-2.500,00		-2.478,50
76290000	Sonstige Auszahlungen für die Inanspruchnahme von Rechten und Diensten	59.386,01	64.500,00	64.500,00		77.664,61	13.164,61		18.278,60
76310000	Büromaterial	1.165,57	1.050,00	1.050,00		1.143,14	93,14		-22,43
76320000	Fachliteratur, Zeitschriften	49,22	115,00	115,00		117,32	2,32		68,10
76340000	Telefon, Datenübertragungskosten	2.336,84	2.800,00	2.800,00		2.285,61	-514,39		-51,23
76346000	Rundfunk- und Fernsehgebühren	157,41	80,00	80,00			-80,00		-157,41
76349000	Telefon, Datenübertragungskosten / Sonstige					598,69	598,69		598,69
76351000	Annoncen	109,24							-109,24
76360000	Öffentlichkeitsarbeit		120,00	120,00			-120,00		
76390000	Geschäftsauszahlungen / Sonstige		800,00	800,00		177,13	-622,87		177,13
76411000	Gebäudeversicherungen	3.396,02	3.825,00	3.825,00		3.581,41	-243,59		185,39
76412000	Kfz-Versicherungen	1.200,00	1.400,00	1.400,00		1.230,32	-169,68		30,32
76414000	Unfallversicherungen	2.409,82	8.790,00	8.790,00		11.860,43	3.070,43		9.450,61
76419000	Sonstige Versicherungen	612,15	840,00	840,00		623,43	-216,57		11,28
76420000	Beiträge zu Wirtschaftsverbänden, Berufsvertretungen und Vereinen	1.495,75	1.576,00	1.576,00		1.211,45	-364,55		-284,30
76810000	Grundsteuer	2.931,75	3.525,00	3.525,00		3.111,99	-413,01		180,24
76820000	Kraftfahrzeugsteuer	602,00	710,00	710,00		602,00	-108,00		
76840000	Verbrauchssteuern		3.700,00	3.700,00			-3.700,00		
76920000	Verfügun gsmittel	486,00	550,00	550,00		456,00	-94,00		-30,00

024 Singhofen

**Finanzrechnung 2018**  
**Einjahressicht**  
**Zeitraum: 01.01.2018 bis 31.12.2018**

lfd. Nr.	Bezeichnung Ein- und Auszahlungsarten gemäß § 3 Abs. 1 GemHVO	Ergebnis des Haushalts- vorjahres	Ermächtigungen im Haushalts- jahr insgesamt	Ansatz des Haushaltsjahres einschl. Nachträge	Übertragung aus dem Haushalts- vorjahr gem. § 17 GemHVO	Ergebnis des Haushalts- jahres	Abweichung Ergebnis-Ansatz im Haushaltsjahr	Übertragung in das Haushalts- folgejahr § 17 GemHVO	Ergebnis- Veränderung gegenüber Haushaltsvorjahr
	76930000	Repräsentationen	590,68	1.400,00	1.400,00	823,73	-576,27		233,05
	76940000	Auszahlungen für Schadensfälle	150,00						-150,00
17.		<b>Summe der laufenden Auszahlungen aus Verwaltungstätigkeit</b>	<b>2.025.735,24</b>	<b>2.574.886,00</b>	<b>2.574.886,00</b>	<b>2.422.575,49</b>	<b>-152.310,51</b>		<b>396.840,25</b>
18.		<b><u>Saldo der laufenden Ein- und Auszahlungen aus Verwaltungstätigkeit</u></b>	<b><u>755.158,28</u></b>	<b><u>76.044,00</u></b>	<b><u>76.044,00</u></b>	<b><u>59.444,86</u></b>	<b><u>-16.599,14</u></b>		<b><u>-695.713,42</u></b>
19.		<b>Zins- und sonstige Finanzeinzahlungen</b>	<b>23.794,01</b>	<b>28.920,00</b>	<b>28.920,00</b>	<b>43.060,09</b>	<b>14.140,09</b>		<b>19.266,08</b>
	67143000	Zinseinzahlungen für Kredite / vom öffentlichen Bereich / von der EU / von Gemeinden und Gemeindeverbänden	18.891,34	18.000,00	18.000,00	39.852,03	21.852,03		20.960,69
	67200000	Zinsen aus Stundungen und Verrentungen		1.900,00	1.900,00	1.800,06	-99,94		1.800,06
	67500000	Einzahlungen aus Beteiligungen an assoziierten Unternehmen	13,26	20,00	20,00		-20,00		-13,26
	67920000	Vollverzinsung aus Gewerbesteuer (§ 233a AO)	3.864,00	4.000,00	4.000,00	1.408,00	-2.592,00		-2.456,00
	67990000	Sonstige Zinsen und ähnliche Einzahlungen / Sonstige	1.025,41	5.000,00	5.000,00		-5.000,00		-1.025,41
20.		<b>Zins- und sonstige Finanzauszahlungen</b>	<b>44,35</b>	<b>1.600,00</b>	<b>1.600,00</b>	<b>606,00</b>	<b>-994,00</b>		<b>561,65</b>
	77430000	Zinsauszahlungen und sonstige Finanzauszahlungen / an den öffentlichen Bereich / an Gemeinden und Gemeindeverbände	44,35						-44,35
	77910000	Sonstige Zinsauszahlungen und sonstige Finanzauszahlungen / aus der Vollverzinsung der Gewerbesteuer (§ 233a AO)		1.600,00	1.600,00	606,00	-994,00		606,00
21.		<b><u>Saldo der Zins- und der sonstigen Finanzein- und -auszahlungen</u></b>	<b><u>23.749,66</u></b>	<b><u>27.320,00</u></b>	<b><u>27.320,00</u></b>	<b><u>42.454,09</u></b>	<b><u>15.134,09</u></b>		<b><u>18.704,43</u></b>
22.		<b><u>Saldo der ordentlichen Ein- und Auszahlungen</u></b>	<b><u>778.907,94</u></b>	<b><u>103.364,00</u></b>	<b><u>103.364,00</u></b>	<b><u>101.898,95</u></b>	<b><u>-1.465,05</u></b>		<b><u>-677.008,99</u></b>
23.		<b>außerordentliche Einzahlungen</b>							
24.		<b>außerordentliche Auszahlungen</b>							
25.		<b><u>Saldo der außerordentlichen Ein- und Auszahlungen</u></b>							
26.		<b>Saldo der ordentlichen und außerordentlichen Ein- und Auszahlungen</b>	<b>778.907,94</b>	<b>103.364,00</b>	<b>103.364,00</b>	<b>101.898,95</b>	<b>-1.465,05</b>		<b>-677.008,99</b>
27.		<b>Einzahlungen aus Investitionszuwendungen</b>							
28.		<b>Einzahlungen aus Beiträgen und ähnlichen Entgelten</b>	<b>15.090,52</b>	<b>104.000,00</b>	<b>104.000,00</b>	<b>24.114,14</b>	<b>-79.885,86</b>		<b>9.023,62</b>

024 Singhofen

**Finanzrechnung 2018**  
**Einjahressicht**  
**Zeitraum: 01.01.2018 bis 31.12.2018**

lfd. Nr.	Bezeichnung Ein- und Auszahlungsarten gemäß § 3 Abs. 1 GemHVO	Ergebnis des Haushalts- vorjahres	Ermächtigungen im Haushalts- jahr insgesamt	Ansatz des Haushaltsjahres einschl. Nachträge	Übertragung aus dem Haushalts- vorjahr gem. § 17 GemHVO	Ergebnis des Haushalts- jahres	Abweichung Ergebnis-Ansatz im Haushaltsjahr	Übertragung in das Haushalts- folgejahr § 17 GemHVO	Ergebnis- Veränderung gegenüber Haushaltsvorjahr
68259000	Beiträge und ähnliche Entgelte / vom privaten Bereich / vom sonstigen privaten Bereich					1.414,86	1.414,86		1.414,86
68260000	Anzahlungen für Beiträge	10.348,22	100.000,00	100.000,00		19.734,28	-80.265,72		9.386,06
68270000	Grabnutzungsentgelte	4.742,30	4.000,00	4.000,00		2.965,00	-1.035,00		-1.777,30
29.	<b>Einzahlungen für immaterielle Vermögensgegenstände</b>	<b>537,42</b>							<b>-537,42</b>
68420000	Einzahlungen für Investitionszuschüsse als Nutzungsberechtigter	537,42							-537,42
30.	<b>Einzahlungen für Sachanlagen</b>								
31.	<b>Einzahlungen für Finanzanlagen</b>								
32.	<b>Einzahlungen aus sonstigen Ausleihungen und Kreditgewährungen</b>	<b>9.100,00</b>	<b>5.350,00</b>	<b>5.350,00</b>		<b>750,00</b>	<b>-4.600,00</b>		<b>-8.350,00</b>
68760000	Einzahlungen aus sonstigen Ausleihungen und Kreditgewährungen / vom sonstigen inländischen Bereich	9.100,00	5.350,00	5.350,00		750,00	-4.600,00		-8.350,00
33.	<b>Einzahlungen aus der Veräußerung von Vorräten</b>	<b>20.556,00</b>				<b>111.441,00</b>	<b>111.441,00</b>		<b>90.885,00</b>
68800000	Einzahlungen aus der Veräußerung von Waren	20.556,00				111.441,00	111.441,00		90.885,00
34.	<b>sonstige Investitionseinzahlungen</b>								
35.	<b>Summe der Einzahlungen aus Investitionstätigkeit</b>	<b>45.283,94</b>	<b>109.350,00</b>	<b>109.350,00</b>		<b>136.305,14</b>	<b>26.955,14</b>		<b>91.021,20</b>
36.	<b>Auszahlungen für immaterielle Vermögensgegenstände</b>	<b>1.739,74</b>				<b>1.659,07</b>	<b>1.659,07</b>		<b>-80,67</b>
78440000	Auszahlungen für Anzahlungen auf immaterielle Vermögensgegenstände	1.739,74				1.659,07	1.659,07		-80,67
37.	<b>Auszahlungen für Sachanlagen</b>	<b>17.695,44</b>	<b>411.050,00</b>	<b>216.050,00</b>	<b>195.000,00</b>	<b>35.051,53</b>	<b>-180.998,47</b>	<b>337.400,13</b>	<b>17.356,09</b>
78510000	Auszahlungen für unbebaute Grundstücke und grundstücksgleiche Rechte	9.256,34							-9.256,34
78520000	Auszahlungen für bebaute Grundstücke und grundstücksgleiche Rechte	2.201,02				1.013,44	1.013,44		-1.187,58
78530000	Auszahlungen für Infrastrukturvermögen, einschließlich Grundstücke und grundstücksgleiche Rechte	637,90	35.000,00	35.000,00		16.573,54	-18.426,46		15.935,64

024 Singhofen

**Finanzrechnung 2018**  
**Einjahressicht**  
**Zeitraum: 01.01.2018 bis 31.12.2018**

lfd. Nr.	Bezeichnung Ein- und Auszahlungsarten gemäß § 3 Abs. 1 GemHVO	Ergebnis des Haushalts- vorjahres	Ermächtigungen im Haushalts- jahr insgesamt	Ansatz des Haushaltsjahres einschl. Nachträge	Übertragung aus dem Haushalts- vorjahr gem. § 17 GemHVO	Ergebnis des Haushalts- jahres	Abweichung Ergebnis-Ansatz im Haushaltsjahr	Übertragung in das Haushalts- folgejahr § 17 GemHVO	Ergebnis- Veränderung gegenüber Haushaltsvorjahr
78570000	Auszahlungen für Betriebs- und Geschäftsausstattung, Pflanzen und Tiere und geringwertige Vermögensgegenstände	5.600,18	4.050,00	4.050,00		4.864,68	814,68		-735,50
78590000	Auszahlungen für Anlagen im Bau und für geleistete Anzahlungen		372.000,00	177.000,00	195.000,00	12.599,87	-164.400,13	337.400,13	12.599,87
38.	<b>Auszahlungen für Finanzanlagen</b>								
39.	<b>Auszahlungen für sonstige Ausleihungen und Kreditgewährungen</b>	<b>10.000,00</b>							<b>-10.000,00</b>
78763000	Auszahlungen für sonstige Ausleihungen und Kreditgewährungen / an den sonstigen inländischen Bereich / Laufzeit 5 Jahre und mehr	10.000,00							-10.000,00
40.	<b>Auszahlungen für den Erwerb von Vorräten</b>		<b>45.000,00</b>	<b>45.000,00</b>			<b>-45.000,00</b>		
78833000	Waren		45.000,00	45.000,00			-45.000,00		
41.	<b>sonstige Investitionsauszahlungen</b>								
42.	<b>Summe der Auszahlungen aus Investitionstätigkeit</b>	<b>29.435,18</b>	<b>456.050,00</b>	<b>261.050,00</b>	<b>195.000,00</b>	<b>36.710,60</b>	<b>-224.339,40</b>	<b>337.400,13</b>	<b>7.275,42</b>
43.	<b><u>Saldo aus der Ein- und Auszahlungen aus Investitionstätigkeit</u></b>	<b><u>15.848,76</u></b>	<b><u>-346.700,00</u></b>	<b><u>-151.700,00</u></b>	<b><u>-195.000,00</u></b>	<b><u>99.594,54</u></b>	<b><u>251.294,54</u></b>	<b><u>-337.400,13</u></b>	<b><u>83.745,78</u></b>
44.	<b>Finanzmittelüberschuss / Finanzmittelfehlbetrag</b>	<b>794.756,70</b>	<b>-243.336,00</b>	<b>-48.336,00</b>	<b>-195.000,00</b>	<b>201.493,49</b>	<b>249.829,49</b>	<b>-337.400,13</b>	<b>-593.263,21</b>
45.	<b>Einzahlungen aus der Aufnahme von Investitionskrediten</b>								
46.	<b>Auszahlungen zur Tilgung von Investitionskrediten</b>								
47.	<b>Saldo der Ein- und Auszahlungen aus Investitionskrediten</b>								
48.	<b>Zunahme der Verbindlichkeiten gegenüber der Verbandsgemeinde aus der Aufnahme von Krediten zur Liquiditätssicherung</b>		<b>48.336,00</b>	<b>48.336,00</b>			<b>-48.336,00</b>		
69644100	Einzahlungen für Dritte im Rahmen der der Führung der Einheitskasse / für den öffentlichen Bereich / für Gemeinden und Gemeindeverbände - Verbindlichkeiten		48.336,00	48.336,00			-48.336,00		
49.	<b>Abnahme der Verbindlichkeiten gegenüber der Verbandsgemeinde aus der Aufnahme von Krediten zur Liquiditätssicherung</b>								

024 Singhofen

**Finanzrechnung 2018**  
**Einjahressicht**  
**Zeitraum: 01.01.2018 bis 31.12.2018**

lfd. Nr.	Bezeichnung Ein- und Auszahlungsarten gemäß § 3 Abs. 1 GemHVO	Ergebnis des Haushalts- vorjahres	Ermächtigungen im Haushalts- jahr insgesamt	Ansatz des Haushaltsjahres einschl. Nachträge	Übertragung aus dem Haushalts- vorjahr gem. § 17 GemHVO	Ergebnis des Haushalts- jahres	Abweichung Ergebnis-Ansatz im Haushaltsjahr	Übertragung in das Haushalts- folgejahr § 17 GemHVO	Ergebnis- Veränderung gegenüber Haushaltsvorjahr
50.	<b>Veränderung der Verbindlichkeiten gegenüber der Verbandsgemeinde aus Krediten zur Liquiditätssicherung</b>		48.336,00	48.336,00			-48.336,00		
51.	<b><u>Abnahme der Forderungen gegenüber der Verbandsgemeinde aus dem Zahlungsmittelbestand</u></b>	<b>8.583,61</b>							<b>-8.583,61</b>
69523000	Sparguthaben	8.583,61							-8.583,61
52.	<b>Zunahme der Forderungen gegenüber der Verbandsgemeinde aus dem Zahlungsmittelbestand</b>	<b>812.786,24</b>				202.284,83	202.284,83		<b>-610.501,41</b>
79644000	Auszahlungen für Dritte im Rahmen der Führung der Einheitskasse / für den öffentlichen Bereich / für Gemeinden und Gemeindeverbände - Forderungen	812.786,24				202.284,83	202.284,83		-610.501,41
53.	<b>Veränderung der Forderungen gegenüber der Verbandsgemeinde aus dem Zahlungsmittelbestand</b>	<b>-804.202,63</b>				-202.284,83	-202.284,83		<b>601.917,80</b>
54.	<b>Saldo der Ein- und Auszahlungen aus Finanzierungstätigkeit</b>	<b>-804.202,63</b>	<b>48.336,00</b>	<b>48.336,00</b>		-202.284,83	-250.620,83		<b>601.917,80</b>
55.	<b>Einzahlungen aus durchlaufenden Geldern</b>	<b>208.398,53</b>	<b>131.453,00</b>	<b>131.453,00</b>		<b>220.547,66</b>	<b>89.094,66</b>		<b>12.149,13</b>
69800000	Einzahlungen aus internen Leistungsbeziehungen	130.339,22	131.453,00	131.453,00		137.756,35	6.303,35		7.417,13
69910000	Einzahlungen aus Finanzierungstätigkeit / durchlaufende Gelder, ungeklärte Zahlungsvorgänge / durchlaufende Gelder	15.387,76				4.508,82	4.508,82		-10.878,94
69920000	Einzahlungen aus Finanzierungstätigkeit / durchlaufende Gelder, ungeklärte Zahlungsvorgänge / treuhänderische Gelder	39.523,64				4.729,99	4.729,99		-34.793,65
69930000	Einzahlungen aus Finanzierungstätigkeit / durchlaufende Gelder, ungeklärte Zahlungsvorgänge / ungeklärte Zahlungseingänge	22.439,24				73.552,50	73.552,50		51.113,26
69991000	FRK zur freien Belegung	551,89							-551,89
69992050	FRK zur freien Belegung	156,78							-156,78
56.	<b>Auszahlungen aus durchlaufenden Geldern</b>	<b>197.719,41</b>	<b>131.453,00</b>	<b>131.453,00</b>		<b>219.756,32</b>	<b>88.303,32</b>		<b>22.036,91</b>
79800000	Auszahlungen aus internen Leistungsbeziehungen	130.339,22	131.453,00	131.453,00		137.756,35	6.303,35		7.417,13
79910000	Auszahlungen aus Finanzierungstätigkeit / durchlaufende Gelder, ungeklärte Zahlungsvorgänge / durchlaufende Gelder	7.435,32				6.539,20	6.539,20		-896,12

024 Singhofen

**Finanzrechnung 2018**  
**Einjahressicht**  
**Zeitraum: 01.01.2018 bis 31.12.2018**

lfd. Nr.	Bezeichnung Ein- und Auszahlungsarten gemäß § 3 Abs. 1 GemHVO	Ergebnis des Haushalts- vorjahres	Ermächtigungen im Haushalts- jahr insgesamt	Ansatz des Haushaltsjahres einschl. Nachträge	Übertragung aus dem Haushalts- vorjahr gem. § 17 GemHVO	Ergebnis des Haushalts- jahres	Abweichung Ergebnis-Ansatz im Haushaltsjahr	Übertragung in das Haushalts- folgejahr § 17 GemHVO	Ergebnis- Veränderung gegenüber Haushaltsvorjahr
79920000	Auszahlungen aus Finanzierungstätigkeit / durchlaufende Gelder, ungeklärte Zahlungsvorgänge / treuhänderische Gelder	37.517,55				6.080,73	6.080,73		-31.436,82
79930000	Auszahlungen aus Finanzierungstätigkeit / durchlaufende Gelder, ungeklärte Zahlungsvorgänge / ungeklärte Zahlungseingänge	21.718,65				69.380,04	69.380,04		47.661,39
79991000	FRK zur freien Belegung	551,89							-551,89
79992050	FRK zur freien Belegung	156,78							-156,78

## **II.3 Teilrechnungen**

### **II.3.1 Teilergebnisrechnung**

gemäß § 46 GemHVO

→ Darstellung des Musters 18 zu § 46 GemHVO

**Ergebnisrechnung 2018**  
**Einjahressicht**  
**Teilhaushalt: Teilhaushalt 1 | Zeitraum: 01.01.2018 bis 31.12.2018**

lfd. Nr.	Bezeichnung Ertrags- und Aufwandsarten gemäß § 2 Abs. 1 GemHVO	Ergebnis des Haushalts-vorjahres	Ermächtigungen im Haushalts-jahr insgesamt	Ansatz des Haushaltsjahres einschl. Nachträge	Übertragung aus dem Haushalts-vorjahr gem. § 17 GemHVO	Ergebnis des Haushalts-jahres	Abweichung Ergebnis-Ansatz im Haushaltsjahr	Übertragung in das Haushalts-folgejahr § 17 GemHVO	Ergebnis-Veränderung gegenüber Haushaltsvorjahr
<b>1.</b>	<b>Steuern und ähnliche Abgaben</b>								
<b>2.</b>	<b>Zuwendungen, allgemeine Umlagen und sonstige Transfererträge</b>	<b>52.584,65</b>	<b>52.053,00</b>	<b>52.053,00</b>		<b>50.540,95</b>	<b>-1.512,05</b>		<b>-2.043,70</b>
41441000	Zuweisungen und Zuschüsse für laufende Zwecke / vom öffentlichen Bereich / von der EU / vom Bund	69,00	80,00	80,00		69,00	-11,00		
41444000	Zuweisungen und Zuschüsse für laufende Zwecke / vom öffentlichen Bereich / von der EU / von Zweckverbänden		1.000,00	1.000,00			-1.000,00		
41448000	Zuweisungen und Zuschüsse für laufende Zwecke / vom öffentlichen Bereich / von der EU / sonstige öffentliche Sonderrechnungen	22.717,65	19.130,00	19.130,00		20.304,88	1.174,88		-2.412,77
41459000	Zuweisungen und Zuschüsse für laufende Zwecke / vom privaten Bereich / vom sonstigen privaten Bereich					387,07	387,07		387,07
41490000	Zuweisungen und Zuschüsse für laufende Zwecke / von Sonstigen		50,00	50,00			-50,00		
41510000	Sonderposten aus Zuwendungen	29.798,00	30.147,00	30.147,00		29.780,00	-367,00		-18,00
41590000	Sonstige Sonderposten		1.646,00	1.646,00			-1.646,00		
<b>3.</b>	<b>Erträge der sozialen Sicherung</b>								
<b>4.</b>	<b>öffentlich-rechtliche Leistungsentgelte</b>	<b>145.852,67</b>	<b>148.358,00</b>	<b>148.358,00</b>		<b>154.306,70</b>	<b>5.948,70</b>		<b>8.454,03</b>
43130000	Gebühren für die Bauüberwachung	580,00	450,00	450,00		300,00	-150,00		-280,00
43190000	Verwaltungsgebühren einschließlich Erstattung von Auslagen / Sonstige	507,00	950,00	950,00		923,00	-27,00		416,00
43210000	Entgelte für die Benutzung von öffentlichen Einrichtungen und für wirtschaftliche Dienstleistungen	30.356,54	32.600,00	32.600,00		40.064,17	7.464,17		9.707,63
43224000	Entgelte / für das Bestattungswesen	2.921,69	7.400,00	7.400,00		6.517,15	-882,85		3.595,46
43227000	Eintrittsgelder zu kulturellen oder sportlichen Veranstaltungen	6.688,00	8.500,00	8.500,00		2.146,00	-6.354,00		-4.542,00
43700000	Erträge aus der Auflösung von Sonderposten für Beiträge und ähnliche Entgelte	102.366,00	97.840,00	97.840,00		101.905,74	4.065,74		-460,26
43900000	Erträge aus der Auflösung von Sonderposten für Grabnutzungsentgelte	2.433,44	618,00	618,00		2.450,64	1.832,64		17,20
<b>5.</b>	<b>privatrechtliche Leistungsentgelte</b>	<b>535.223,83</b>	<b>570.920,00</b>	<b>570.920,00</b>		<b>618.375,71</b>	<b>47.455,71</b>		<b>83.151,88</b>
44110000	Erträge aus Verkäufen von Vorräten	108.232,69	140.020,00	140.020,00		187.586,66	47.566,66		79.353,97
44112000	Erträge aus Verkäufen von Vorräten/Kies	44.866,93	40.000,00	40.000,00		51.084,44	11.084,44		6.217,51

**Ergebnisrechnung 2018**  
**Einjahressicht**  
**Teilhaushalt: Teilhaushalt 1 | Zeitraum: 01.01.2018 bis 31.12.2018**

lfd. Nr.	Bezeichnung Ertrags- und Aufwandsarten gemäß § 2 Abs. 1 GemHVO	Ergebnis des Haushalts-vorjahres	Ermächtigungen im Haushalts-jahr insgesamt	Ansatz des Haushaltsjahres einschl. Nachträge	Übertragung aus dem Haushalts-vorjahr gem. § 17 GemHVO	Ergebnis des Haushalts-jahres	Abweichung Ergebnis-Ansatz im Haushaltsjahr	Übertragung in das Haushalts-folgejahr § 17 GemHVO	Ergebnis-Veränderung gegenüber Haushaltsvorjahr
44113000	Erträgen aus Verkauf von Vorräten/ Mülldeponie	325.000,00	325.000,00	325.000,00		325.000,00			
44120000	Mieten und Pachten	56.552,85	65.800,00	65.800,00		52.713,01	-13.086,99		-3.839,84
44150000	Bestattungswesen	571,36	100,00	100,00		1.991,60	1.891,60		1.420,24
<b>6.</b>	<b>Kostenerstattungen und Kostenumlagen</b>	<b>9.852,53</b>	<b>3.100,00</b>	<b>3.100,00</b>		<b>2.278,01</b>	<b>-821,99</b>		<b>-7.574,52</b>
44241000	Kostenerstattungen und Kostenumlagen / vom öffentlichen Bereich / von der EU / vom Bund	235,00							-235,00
44243000	Kostenerstattungen und Kostenumlagen / vom öffentlichen Bereich / von der EU / von Gemeinden und Gemeindeverbänden		2.300,00	2.300,00			-2.300,00		
44251000	Kostenerstattungen und Kostenumlagen / vom privaten Bereich / von privaten Unternehmen	116,90	400,00	400,00		1.988,42	1.588,42		1.871,52
44259000	Kostenerstattungen und Kostenumlagen / vom privaten Bereich / vom sonstigen privaten Bereich	9.474,50	100,00	100,00		280,00	180,00		-9.194,50
44290000	Kostenerstattungen und Kostenumlagen / von Sonstigen	26,13	300,00	300,00		9,59	-290,41		-16,54
<b>7.</b>	<b>Erhöhung oder Verminderung des Bestands an fertigen und unfertigen Erzeugnissen</b>								
<b>8.</b>	<b>andere aktivierte Eigenleistungen</b>								
<b>9.</b>	<b>sonstige laufende Erträge</b>	<b>102.343,73</b>	<b>64.000,00</b>	<b>64.000,00</b>		<b>158.887,95</b>	<b>94.887,95</b>		<b>56.544,22</b>
46111000	Erträge aus der Veräußerung von immateriellen Vermögensgegenständen	39.039,04				93.879,49	93.879,49		54.840,45
46250000	Konzessionsabgaben	58.342,58	62.500,00	62.500,00		59.995,06	-2.504,94		1.652,48
46611000	Erträge aus der Auflösung von Wertberichtigungen auf Forderungen	930,11				981,40	981,40		51,29
46614000	Erträge aus der Auflösung von Rückstellungen	4.032,00	1.500,00	1.500,00		4.032,00	2.532,00		
<b>10.</b>	<b>Summe der laufenden Erträge aus Verwaltungstätigkeit</b>	<b>845.857,41</b>	<b>838.431,00</b>	<b>838.431,00</b>		<b>984.389,32</b>	<b>145.958,32</b>		<b>138.531,91</b>
<b>11.</b>	<b>Personalaufwendungen</b>	<b>215.925,81</b>	<b>246.490,00</b>	<b>246.490,00</b>		<b>227.634,63</b>	<b>-18.855,37</b>		<b>11.708,82</b>
50110000	Bürgermeister	16.904,06	17.400,00	17.400,00		16.944,24	-455,76		40,18
50120000	Beigeordnete	3.340,15	730,00	730,00		1.025,94	295,94		-2.314,21
50140000	Rats- und Ausschussmitglieder	5.017,50	4.400,00	4.400,00		7.297,00	2.897,00		2.279,50
50190000	Sonstige (u.a. ehrenamtlich Tätige der Feuerwehr)	2.100,00	2.100,00	2.100,00		2.100,00			
50220000	Dienstbezüge und dergleichen / Arbeitnehmer	113.780,93	136.200,00	136.200,00		120.481,78	-15.718,22		6.700,85

**Ergebnisrechnung 2018**  
**Einjahressicht**  
**Teilhaushalt: Teilhaushalt 1 | Zeitraum: 01.01.2018 bis 31.12.2018**

lfd. Nr.	Bezeichnung Ertrags- und Aufwandsarten gemäß § 2 Abs. 1 GemHVO	Ergebnis des Haushalts-vorjahres	Ermächtigungen im Haushalts-jahr insgesamt	Ansatz des Haushaltsjahres einschl. Nachträge	Übertragung aus dem Haushalts-vorjahr gem. § 17 GemHVO	Ergebnis des Haushalts-jahres	Abweichung Ergebnis-Ansatz im Haushaltsjahr	Übertragung in das Haushalts-folgejahr § 17 GemHVO	Ergebnis-Veränderung gegenüber Haushaltsvorjahr
50291000	Vergütungen	41.610,57	46.220,00	46.220,00		43.110,88	-3.109,12		1.500,31
50320000	Beiträge zu Versorgungskassen / Arbeitnehmer	9.701,74	12.200,00	12.200,00		10.462,49	-1.737,51		760,75
50390000	Beiträge zu Versorgungskassen / Sonstige					1.681,63	1.681,63		1.681,63
50420000	Beiträge zur gesetzlichen Sozialversicherung / Arbeitnehmer	22.872,00	26.950,00	26.950,00		24.249,39	-2.700,61		1.377,39
50520000	Beihilfen, Unterstützungsleistungen und dergleichen / Arbeitnehmer	598,86	240,00	240,00		281,28	41,28		-317,58
50629000	Personalnebenaufwendungen / Arbeitnehmer / Sonstige		50,00	50,00			-50,00		
<b>12.</b>	<b>Versorgungsaufwendungen</b>	<b>21.184,00</b>	<b>19.800,00</b>	<b>19.800,00</b>		<b>17.239,00</b>	<b>-2.561,00</b>		<b>-3.945,00</b>
51130000	Versorgungsaufwendungen / ehrenamtlich Tätige	16.416,00	17.300,00	17.300,00		16.416,00	-884,00		
51700000	Zuführungen zu Ehrensoldrückstellungen	4.768,00	2.500,00	2.500,00		823,00	-1.677,00		-3.945,00
<b>13.</b>	<b>Aufwendungen für Sach- und Dienstleistungen</b>	<b>339.020,85</b>	<b>510.740,00</b>	<b>510.740,00</b>		<b>483.807,95</b>	<b>-26.932,05</b>		<b>144.787,10</b>
52100000	Aufwendungen für Fertigung, Vertrieb und Waren	1.086,29	3.300,00	3.300,00		832,19	-2.467,81		-254,10
52200000	Aufwendungen für Energie / Wasser / Abwasser / Abfall	147.119,20	209.300,00	209.300,00		137.286,55	-72.013,45		-9.832,65
52310000	Unterhaltung der Grundstücke, Außenanlagen, Gebäude und Gebäudeeinrichtungen	6.552,55	18.000,00	18.000,00		8.502,80	-9.497,20		1.950,25
52311000	Unterhaltung der Grundstücke, Außenanlagen, Gebäude und Gebäudeeinrichtungen / Grundstücke	14.276,16	14.800,00	14.800,00		34.026,78	19.226,78		19.750,62
52313000	Gebäude einschließlich der Bestandteile, die dem Gebäude zuzurechnen sind	19.624,85	27.800,00	27.800,00		19.926,05	-7.873,95		301,20
52314000	Betriebsvorrichtungen, die im Gebäude eingebaut sind	275,60	150,00	150,00		469,69	319,69		194,09
52320000	Bewirtschaftung der Grundstücke, Außenanlagen, Gebäude und Gebäudeeinrichtungen		200,00	200,00		68,80	-131,20		68,80
52338000	Straßen, Wege, Plätze und Verkehrslenkungsanlagen	34.828,01	107.500,00	107.500,00		156.557,90	49.057,90		121.729,89
52341000	Denkmäler (Grundstücke und bauliche Anlagen)	1.064,19	600,00	600,00		195,89	-404,11		-868,30
52351000	Wartungs- und Instandsetzungskosten	5.956,05	6.000,00	6.000,00		5.049,76	-950,24		-906,29
52352000	Betriebs- und Schmierstoffe	3.365,36	4.500,00	4.500,00		3.248,45	-1.251,55		-116,91
52360000	Unterhaltung der Maschinen und technischen Anlagen	2.539,67	2.000,00	2.000,00		1.280,34	-719,66		-1.259,33
52370000	Unterhaltung der Betriebs- und Geschäftsausstattung	3.695,70	7.410,00	7.410,00		3.548,57	-3.861,43		-147,13

**Ergebnisrechnung 2018**  
**Einhajressicht**  
**Teilhaushalt: Teilhaushalt 1 | Zeitraum: 01.01.2018 bis 31.12.2018**

lfd. Nr.	Bezeichnung Ertrags- und Aufwandsarten gemäß § 2 Abs. 1 GemHVO	Ergebnis des Haushalts- vorjahres	Ermächtigungen im Haushalts- jahr insgesamt	Ansatz des Haushaltsjahres einschl. Nachträge	Übertragung aus dem Haushalts- vorjahr gem. § 17 GemHVO	Ergebnis des Haushalts- jahres	Abweichung Ergebnis-Ansatz im Haushaltsjahr	Übertragung in das Haushalts- folgejahr § 17 GemHVO	Ergebnis- Veränderung gegenüber Haushaltsvorjahr
52380000	Geringwertige Geräte, Ausstattungs-, Ausrüstungs- und sonstige Gebrauchsgegenstände	2.276,04	6.000,00	6.000,00		6.816,93	816,93		4.540,89
52440000	Laborbedarf, Werkstättenbedarf, Lebensmittel, Arzneimittel, Verbandstoffe, Sanitätsverbrauchsmaterial, Baumaterial, sonstiger Anstaltsbedarf, Saat- und Pflanzgut	150,49	800,00	800,00		271,52	-528,48		121,03
52470000	Sonstige Verbrauchsmittel	2.423,10	3.000,00	3.000,00		4.288,02	1.288,02		1.864,92
52490000	Sonstige Aufwendungen für Sachleistungen	41.224,73	43.780,00	43.780,00		39.653,72	-4.126,28		-1.571,01
52542000	Kostenerstattungen / an den öffentlichen Bereich / an das Land	21.441,77	20.600,00	20.600,00		21.291,84	691,84		-149,93
52543000	Kostenerstattungen / an den öffentlichen Bereich / an Gemeinden und Gemeindeverbände	31.121,09	35.000,00	35.000,00		40.492,15	5.492,15		9.371,06
14.	<b>Abschreibungen auf immaterielle Vermögensgegenstände des Anlagevermögens und auf Sachanlagen sowie auf aktivierte Aufwendungen für die Ingangsetzung und Erweiterung der Verwaltung</b>	<b>270.663,51</b>	<b>262.919,00</b>	<b>262.919,00</b>		<b>266.922,38</b>	<b>4.003,38</b>		<b>-3.741,13</b>
53230000	Abschreibungen auf immaterielle Vermögensgegenstände / gezahlte Investitionszuschüsse als Nutzungsberechtigter	8.847,00	8.225,00	8.225,00		8.250,00	25,00		-597,00
53300000	Abschreibungen auf unbebaute Grundstücke und grundstücksgleiche Rechte	3.823,80	3.851,00	3.851,00		4.283,62	432,62		459,82
53410000	Abschreibungen auf bebaute Grundstücke und grundstücksgleiche Rechte / mit Wohnbauten	1.599,00	1.598,00	1.598,00		1.599,00	1,00		
53420000	Abschreibungen auf bebaute Grundstücke und grundstücksgleiche Rechte / mit sozialen Einrichtungen	1.394,00	1.392,00	1.392,00		1.393,00	1,00		-1,00
53450000	Abschreibungen auf bebaute Grundstücke und grundstücksgleiche Rechte / mit Sportanlagen	6.457,00	6.149,00	6.149,00		6.457,00	308,00		
53490000	Abschreibungen auf bebaute Grundstücke und grundstücksgleiche Rechte / mit sonstigen Gebäuden	29.982,02	28.647,00	28.647,00		28.626,44	-20,56		-1.355,58
53510000	Brücken, Tunnel und ingenieurtechnische Anlagen	2.290,00	2.284,00	2.284,00		2.288,00	4,00		-2,00
53530000	Stromversorgungsanlagen	10.963,92	10.995,00	10.995,00		10.995,84	0,84		31,92
53550000	Wasserversorgungsanlagen	1.018,00	1.018,00	1.018,00		1.018,00			
53580000	Straßen, Wege, Plätze und Verkehrsmittelsanstellungen	179.999,00	172.975,00	172.975,00		178.248,19	5.273,19		-1.750,81

**Ergebnisrechnung 2018**  
**Einhajressicht**  
**Teilhaushalt: Teilhaushalt 1 | Zeitraum: 01.01.2018 bis 31.12.2018**

lfd. Nr.	Bezeichnung Ertrags- und Aufwandsarten gemäß § 2 Abs. 1 GemHVO	Ergebnis des Haushalts-vorjahres	Ermächtigungen im Haushalts-jahr insgesamt	Ansatz des Haushaltsjahres einschl. Nachträge	Übertragung aus dem Haushalts-vorjahr gem. § 17 GemHVO	Ergebnis des Haushalts-jahres	Abweichung Ergebnis-Ansatz im Haushaltsjahr	Übertragung in das Haushalts-folgejahr § 17 GemHVO	Ergebnis-Veränderung gegenüber Haushaltsvorjahr
53590000	Abschreibungen auf das Infrastrukturvermögen (einschließlich Grundstücke und grundstücksgleiche Rechte) / sonstige Bauten des Infrastrukturvermögens	614,00	2.425,00	2.425,00		614,00	-1.811,00		
53720000	Kulturdenkmäler	2.696,00	2.695,00	2.695,00		2.696,00	1,00		
53810000	Fahrzeuge	2.752,00	9.301,00	9.301,00		2.475,00	-6.826,00		-277,00
53820000	Maschinen und technische Anlagen	7.545,00	722,00	722,00		7.544,00	6.822,00		-1,00
53830000	Betriebsvorrichtungen	736,00	1.319,00	1.319,00		736,00	-583,00		
53850000	Betriebs- und Geschäftsausstattung	9.946,77	9.323,00	9.323,00		9.698,29	375,29		-248,48
<b>15.</b>	<b>Abschreibungen auf Vermögensgegenstände des Umlaufvermögens, soweit diese die üblichen Abschreibungen überschreiten</b>								
<b>16.</b>	<b>Zuwendungen, Umlagen und sonstige Transferaufwendungen</b>	<b>12.543,33</b>	<b>25.150,00</b>	<b>25.150,00</b>		<b>24.639,65</b>	<b>-510,35</b>		<b>12.096,32</b>
54143000	Zuweisungen und Zuschüsse für laufende Zwecke / an den öffentlichen Bereich / an Gemeinden und Gemeindeverbände	65,61							-65,61
54159000	Zuweisungen und Zuschüsse für laufende Zwecke / an den privaten Bereich / an den sonstigen privaten Bereich	480,00	12.150,00	12.150,00		15.299,92	3.149,92		14.819,92
54190000	Zuweisungen und Zuschüsse für laufende Zwecke / an Sonstige	10.798,04	13.000,00	13.000,00		7.779,40	-5.220,60		-3.018,64
54423000	Allgemeine Umlagen an Gemeindeverbände / Verbandsgemeinden	1.199,68				1.560,33	1.560,33		360,65
<b>17.</b>	<b>Aufwendungen der sozialen Sicherung</b>								
<b>18.</b>	<b>sonstige laufende Aufwendungen</b>	<b>134.903,78</b>	<b>127.206,00</b>	<b>127.206,00</b>		<b>156.864,85</b>	<b>29.658,85</b>		<b>21.961,07</b>
56120000	Aufwendungen für Aus- und Fortbildung, Umschulung	80,00	200,00	200,00		130,29	-69,71		50,29
56131000	Fahrtkostenerstattung	114,45	720,00	720,00		98,70	-621,30		-15,75
56140000	Aufwendungen für allgemeine Betreuung der Bediensteten		200,00	200,00			-200,00		
56150000	Aufwendungen für Dienst- und Schutzkleidung, persönliche Ausrüstungsgegenstände	1.248,45	800,00	800,00		1.222,82	422,82		-25,63
56210000	Mieten, Pachten und Erbbauzinsen	4.916,32	6.105,00	6.105,00		5.269,29	-835,71		352,97
56240000	Datenverarbeitung		1.000,00	1.000,00			-1.000,00		

**Ergebnisrechnung 2018**  
**Einjahressicht**  
**Teilhaushalt: Teilhaushalt 1 | Zeitraum: 01.01.2018 bis 31.12.2018**

lfd. Nr.	Bezeichnung Ertrags- und Aufwandsarten gemäß § 2 Abs. 1 GemHVO	Ergebnis des Haushalts- vorjahres	Ermächtigungen im Haushalts- jahr insgesamt	Ansatz des Haushaltsjahres einschl. Nachträge	Übertragung aus dem Haushalts- vorjahr gem. § 17 GemHVO	Ergebnis des Haushalts- jahres	Abweichung Ergebnis-Ansatz im Haushaltsjahr	Übertragung in das Haushalts- folgejahr § 17 GemHVO	Ergebnis- Veränderung gegenüber Haushaltsvorjahr
56241000	Datenverarbeitung / laufende Lizenzaufwendungen	8,69				392,70	392,70		384,01
56250000	Sachverständigen-, Gerichts- und ähnliche Aufwendungen	49.523,55	20.000,00	20.000,00		28.413,77	8.413,77		-21.109,78
56253000	Gerichts-, Anwalts-, Notar-, Gerichtsvollzieherkosten usw.					654,50	654,50		654,50
56255000	Aufwendungen für die Erstellung von Bebauungsplänen	2.478,50	2.500,00	2.500,00			-2.500,00		-2.478,50
56290000	Sonstige Aufwendungen für die Inanspruchnahme von Rechten und Diensten	54.265,17	64.400,00	64.400,00		92.630,46	28.230,46		38.365,29
56310000	Büromaterial	1.177,47	1.050,00	1.050,00		723,13	-326,87		-454,34
56320000	Fachliteratur, Zeitschriften	49,22	115,00	115,00		117,32	2,32		68,10
56340000	Telefon, Datenübertragungskosten	2.140,55	2.800,00	2.800,00		2.637,28	-162,72		496,73
56346000	Rundfunk- und Fernsehgebühren	139,92	80,00	80,00			-80,00		-139,92
56349000	Telefon, Datenübertragungskosten / Sonstige					598,69	598,69		598,69
56351000	Annoncen	109,24							-109,24
56360000	Öffentlichkeitsarbeit		120,00	120,00			-120,00		
56390000	Geschäftsaufwendungen / Sonstiges		800,00	800,00		485,38	-314,62		485,38
56411000	Gebäudeversicherungen	3.386,02	3.825,00	3.825,00		3.548,09	-276,91		162,07
56412000	Kfz-Versicherungen	1.200,00	1.400,00	1.400,00		1.230,32	-169,68		30,32
56414000	Unfallversicherungen	7.197,90	8.790,00	8.790,00		11.858,51	3.068,51		4.660,61
56419000	Sonstige Versicherungen	612,15	840,00	840,00		623,43	-216,57		11,28
56420000	Beiträge zu Wirtschaftsverbänden, Berufsvertretungen und Vereinen	1.495,75	1.576,00	1.576,00		1.211,45	-364,55		-284,30
56810000	Grundsteuer	2.931,75	3.525,00	3.525,00		3.111,99	-413,01		180,24
56820000	Kraftfahrzeugsteuer	602,00	710,00	710,00		602,00	-108,00		
56840000	Verbrauchssteuern		3.700,00	3.700,00			-3.700,00		
56920000	Verfügungsmittel	486,00	550,00	550,00		456,00	-94,00		-30,00
56930000	Repräsentationen	590,68	1.400,00	1.400,00		848,73	-551,27		258,05
56940000	Aufwendungen für Schadensfälle	150,00							-150,00
<b>19.</b>	<b>Summe der laufenden Aufwendungen aus Verwaltungstätigkeit</b>	<b>994.241,28</b>	<b>1.192.305,00</b>	<b>1.192.305,00</b>		<b>1.177.108,46</b>	<b>-15.196,54</b>		<b>182.867,18</b>
<b>20.</b>	<b>laufendes Ergebnis aus Verwaltungstätigkeit</b>	<b>-148.383,87</b>	<b>-353.874,00</b>	<b>-353.874,00</b>		<b>-192.719,14</b>	<b>161.154,86</b>		<b>-44.335,27</b>
<b>21.</b>	<b>Zins- und sonstige Finanzerträge</b>	<b>1.659,07</b>	<b>6.700,00</b>	<b>6.700,00</b>		<b>415,18</b>	<b>-6.284,82</b>		<b>-1.243,89</b>

**Ergebnisrechnung 2018**  
**Einjahressicht**  
**Teilhaushalt: Teilhaushalt 1 | Zeitraum: 01.01.2018 bis 31.12.2018**

lfd. Nr.	Bezeichnung Ertrags- und Aufwandsarten gemäß § 2 Abs. 1 GemHVO	Ergebnis des Haushalts- vorjahres	Ermächtigungen im Haushalts- jahr insgesamt	Ansatz des Haushaltsjahres einschl. Nachträge	Übertragung aus dem Haushalts- vorjahr gem. § 17 GemHVO	Ergebnis des Haushalts- jahres	Abweichung Ergebnis-Ansatz im Haushaltsjahr	Übertragung in das Haushalts- folgejahr § 17 GemHVO	Ergebnis- Veränderung gegenüber Haushaltsvorjahr
47200000	Zinsen aus Stundungen und Verrentungen	1.659,07	1.700,00	1.700,00		415,18	-1.284,82		-1.243,89
47990000	Sonstige Zinsen und ähnliche Erträge / Sonstige		5.000,00	5.000,00			-5.000,00		
<b>22.</b>	<b>Zins- und sonstige Finanzaufwendungen</b>								
<b>23.</b>	<b>Finanzergebnis</b>	<b>1.659,07</b>	<b>6.700,00</b>	<b>6.700,00</b>		<b>415,18</b>	<b>-6.284,82</b>		<b>-1.243,89</b>
<b>24.</b>	<b><u>ordentliches Ergebnis</u></b>	<b><u>-146.724,80</u></b>	<b><u>-347.174,00</u></b>	<b><u>-347.174,00</u></b>		<b><u>-192.303,96</u></b>	<b><u>154.870,04</u></b>		<b><u>-45.579,16</u></b>
<b>25.</b>	<b>außerordentliche Erträge</b>								
<b>26.</b>	<b>außerordentliche Aufwendungen</b>								
<b>27.</b>	<b>außerordentliches Ergebnis</b>								
<b>28.</b>	<b><u>Jahresergebnis</u></b>	<b><u>-146.724,80</u></b>	<b><u>-347.174,00</u></b>	<b><u>-347.174,00</u></b>		<b><u>-192.303,96</u></b>	<b><u>154.870,04</u></b>		<b><u>-45.579,16</u></b>
	<b><u>(Jahresüberschuss/Jahresfehlbetrag)</u></b>								
<b>29.</b>	<b>Einstellung in den Sonderposten für Belastungen aus dem kommunalen Finanzausgleich</b>								
<b>30.</b>	<b>Entnahme aus dem Sonderposten für Belastungen aus dem kommunalen Finanzausgleich</b>								
<b>31.</b>	<b><u>Jahresergebnis nach Berücksichtigung der Veränderung des Sonderpostens für Belastungen aus dem kommunalen Finanzausgleich</u></b>	<b><u>-146.724,80</u></b>	<b><u>-347.174,00</u></b>	<b><u>-347.174,00</u></b>		<b><u>-192.303,96</u></b>	<b><u>154.870,04</u></b>		<b><u>-45.579,16</u></b>

**Ergebnisrechnung 2018**  
**Einhajressicht**  
**Teilhaushalt: Teilhaushalt 2 | Zeitraum: 01.01.2018 bis 31.12.2018**

lfd. Nr.	Bezeichnung Ertrags- und Aufwandsarten gemäß § 2 Abs. 1 GemHVO	Ergebnis des Haushalts- vorjahres	Ermächtigungen im Haushalts- jahr insgesamt	Ansatz des Haushaltsjahres einschl. Nachträge	Übertragung aus dem Haushalts- vorjahr gem. § 17 GemHVO	Ergebnis des Haushalts- jahres	Abweichung Ergebnis-Ansatz im Haushaltsjahr	Übertragung in das Haushalts- folgejahr § 17 GemHVO	Ergebnis- Veränderung gegenüber Haushaltsvorjahr
<b>1.</b>	<b>Steuern und ähnliche Abgaben</b>	<b>2.071.646,88</b>	<b>1.922.700,00</b>	<b>1.922.700,00</b>		<b>1.636.406,93</b>	<b>-286.293,07</b>		<b>-435.239,95</b>
40110000	Grundsteuer A	11.030,73	11.000,00	11.000,00		10.967,34	-32,66		-63,39
40120000	Grundsteuer B	173.262,00	174.000,00	174.000,00		176.171,16	2.171,16		2.909,16
40131000	Gewerbsteuerzahlungen laufendes Jahr	896.306,23	750.000,00	750.000,00		422.870,53	-327.129,47		-473.435,70
40210000	Gemeindeanteil an der Einkommensteuer	808.450,17	802.000,00	802.000,00		852.766,07	50.766,07		44.315,90
40220000	Gemeindeanteil an der Umsatzsteuer	77.057,48	82.000,00	82.000,00		81.446,57	-553,43		4.389,09
40330000	Hundesteuer	6.241,67	6.500,00	6.500,00		6.419,17	-80,83		177,50
40521000	Familienleistungsausgleich	99.298,60	97.200,00	97.200,00		85.766,09	-11.433,91		-13.532,51
<b>2.</b>	<b>Zuwendungen, allgemeine Umlagen und sonstige Transfererträge</b>	<b>293,00</b>	<b>2.000,00</b>	<b>2.000,00</b>		<b>2.437,00</b>	<b>437,00</b>		<b>2.144,00</b>
41610000	Allgemeine Umlagen / vom Land	293,00	2.000,00	2.000,00		2.437,00	437,00		2.144,00
<b>3.</b>	<b>Erträge der sozialen Sicherung</b>								
<b>4.</b>	<b>öffentlich-rechtliche Leistungsentgelte</b>	<b>22.204,49</b>	<b>19.500,00</b>	<b>19.500,00</b>		<b>19.471,99</b>	<b>-28,01</b>		<b>-2.732,50</b>
43650000	Jagdrecht	22.189,49	19.500,00	19.500,00		19.471,99	-28,01		-2.717,50
43690000	Sonstige zweckgebundene Abgaben / Sonstige	15,00							-15,00
<b>5.</b>	<b>privatrechtliche Leistungsentgelte</b>								
<b>6.</b>	<b>Kostenerstattungen und Kostenumlagen</b>								
<b>7.</b>	<b>Erhöhung oder Verminderung des Bestands an fertigen und unfertigen Erzeugnissen</b>								
<b>8.</b>	<b>andere aktivierte Eigenleistungen</b>								
<b>9.</b>	<b>sonstige laufende Erträge</b>		<b>50,00</b>	<b>50,00</b>			<b>-50,00</b>		
46220000	Säumniszuschläge, Mahngebühren, Zustellungsgebühren und u.a.		50,00	50,00			-50,00		
<b>10.</b>	<b>Summe der laufenden Erträge aus Verwaltungstätigkeit</b>	<b>2.094.144,37</b>	<b>1.944.250,00</b>	<b>1.944.250,00</b>		<b>1.658.315,92</b>	<b>-285.934,08</b>		<b>-435.828,45</b>
<b>11.</b>	<b>Personalaufwendungen</b>								
<b>12.</b>	<b>Versorgungsaufwendungen</b>								
<b>13.</b>	<b>Aufwendungen für Sach- und Dienstleistungen</b>								
<b>14.</b>	<b>Abschreibungen auf immaterielle Vermögensgegenstände des Anlagevermögens und auf Sachanlagen sowie auf aktivierte Aufwendungen für die Inangasetzung und Erweiterung der Verwaltung</b>								

**Ergebnisrechnung 2018**  
**Einjahressicht**  
**Teilhaushalt: Teilhaushalt 2 | Zeitraum: 01.01.2018 bis 31.12.2018**

lfd. Nr.	Bezeichnung Ertrags- und Aufwandsarten gemäß § 2 Abs. 1 GemHVO	Ergebnis des Haushaltsvorjahres	Ermächtigungen im Haushaltsjahr insgesamt	Ansatz des Haushaltsjahres einschl. Nachträge	Übertragung aus dem Haushaltsvorjahr gem. § 17 GemHVO	Ergebnis des Haushaltsjahres	Abweichung Ergebnis-Ansatz im Haushaltsjahr	Übertragung in das Haushaltsfolgejahr § 17 GemHVO	Ergebnis-Veränderung gegenüber Haushaltsvorjahr
15.	<b>Abschreibungen auf Vermögensgegenstände des Umlaufvermögens, soweit diese die üblichen Abschreibungen überschreiten</b>								
16.	<b>Zuwendungen, Umlagen und sonstige Transferaufwendungen</b>	<b>1.351.002,13</b>	<b>1.647.900,00</b>	<b>1.647.900,00</b>		<b>1.612.913,81</b>	<b>-34.986,19</b>		<b>261.911,68</b>
54143000	Zuweisungen und Zuschüsse für laufende Zwecke / an den öffentlichen Bereich / an Gemeinden und Gemeindeverbände	23.274,25	19.330,00	19.330,00		20.861,48	1.531,48		-2.412,77
54310000	Gewerbesteuerumlage	136.580,72	141.000,00	141.000,00		105.059,33	-35.940,67		-31.521,39
54421000	Allgemeine Umlagen an Gemeindeverbände / Landkreise	605.783,00	756.500,00	756.500,00		756.242,00	-258,00		150.459,00
54423000	Allgemeine Umlagen an Gemeindeverbände / Verbandsgemeinden	585.364,16	731.000,00	731.000,00		730.751,00	-249,00		145.386,84
54500000	Sonstige Transferaufwendungen		70,00	70,00			-70,00		
17.	<b>Aufwendungen der sozialen Sicherung</b>								
18.	<b><u>sonstige laufende Aufwendungen</u></b>		<b><u>100,00</u></b>	<b><u>100,00</u></b>		<b><u>120,00</u></b>	<b><u>20,00</u></b>		<b><u>120,00</u></b>
56290000	Sonstige Aufwendungen für die Inanspruchnahme von Rechten und Diensten		100,00	100,00			-100,00		
56390000	Geschäftsaufwendungen / Sonstiges					120,00	120,00		120,00
19.	<b>Summe der laufenden Aufwendungen aus Verwaltungstätigkeit</b>	<b>1.351.002,13</b>	<b>1.648.000,00</b>	<b>1.648.000,00</b>		<b>1.613.033,81</b>	<b>-34.966,19</b>		<b>262.031,68</b>
20.	<b>laufendes Ergebnis aus Verwaltungstätigkeit</b>	<b>743.142,24</b>	<b>296.250,00</b>	<b>296.250,00</b>		<b>45.282,11</b>	<b>-250.967,89</b>		<b>-697.860,13</b>
21.	<b>Zins- und sonstige Finanzerträge</b>	<b>22.195,50</b>	<b>22.220,00</b>	<b>22.220,00</b>		<b>18.207,86</b>	<b>-4.012,14</b>		<b>-3.987,64</b>
47143000	Zinserträge für Kredite / vom öffentlichen Bereich / von der EU / von Gemeinden und Gemeindeverbänden	17.430,83	18.000,00	18.000,00		15.275,01	-2.724,99		-2.155,82
47200000	Zinsen aus Stundungen und Verrentungen		200,00	200,00		8,37	-191,63		8,37
47500000	Erträge aus Beteiligungen an assoziierten Unternehmen	13,26	20,00	20,00		13,26	-6,74		
47920000	Vollverzinsung aus Gewerbesteuer (§ 233a AO)	3.726,00	4.000,00	4.000,00		1.443,00	-2.557,00		-2.283,00
47990000	Sonstige Zinsen und ähnliche Erträge / Sonstige	1.025,41				1.468,22	1.468,22		442,81
22.	<b>Zins- und sonstige Finanzaufwendungen</b>	<b>44,35</b>	<b>1.600,00</b>	<b>1.600,00</b>		<b>647,27</b>	<b>-952,73</b>		<b>602,92</b>

**Ergebnisrechnung 2018**  
**Einjahressicht**  
**Teilhaushalt: Teilhaushalt 2 | Zeitraum: 01.01.2018 bis 31.12.2018**

lfd. Nr.	Bezeichnung Ertrags- und Aufwandsarten gemäß § 2 Abs. 1 GemHVO	Ergebnis des Haushalts- vorjahres	Ermächtigungen im Haushalts- jahr insgesamt	Ansatz des Haushaltsjahres einschl. Nachträge	Übertragung aus dem Haushalts- vorjahr gem. § 17 GemHVO	Ergebnis des Haushalts- jahres	Abweichung Ergebnis-Ansatz im Haushaltsjahr	Übertragung in das Haushalts- folgejahr § 17 GemHVO	Ergebnis- Veränderung gegenüber Haushaltsvorjahr
57430000	Zinsaufwendungen und sonstige Finanzaufwendungen / an den öffentlichen Bereich / an Gemeinden und Gemeindeverbände	44,35				41,27	41,27		-3,08
57910000	Sonstige Zinsen und sonstige Finanzaufwendungen / aus der Vollverzinsung der Gewerbesteuer (§ 233a AO)		1.600,00	1.600,00		606,00	-994,00		606,00
<b>23.</b>	<b>Finanzergebnis</b>	<b>22.151,15</b>	<b>20.620,00</b>	<b>20.620,00</b>		<b>17.560,59</b>	<b>-3.059,41</b>		<b>-4.590,56</b>
<b>24.</b>	<b><u>ordentliches Ergebnis</u></b>	<b><u>765.293,39</u></b>	<b><u>316.870,00</u></b>	<b><u>316.870,00</u></b>		<b><u>62.842,70</u></b>	<b><u>-254.027,30</u></b>		<b><u>-702.450,69</u></b>
<b>25.</b>	<b>außerordentliche Erträge</b>								
<b>26.</b>	<b>außerordentliche Aufwendungen</b>								
<b>27.</b>	<b>außerordentliches Ergebnis</b>								
<b>28.</b>	<b><u>Jahresergebnis</u></b> <b><u>(Jahresüberschuss/Jahresfehlbetrag)</u></b>	<b><u>765.293,39</u></b>	<b><u>316.870,00</u></b>	<b><u>316.870,00</u></b>		<b><u>62.842,70</u></b>	<b><u>-254.027,30</u></b>		<b><u>-702.450,69</u></b>
<b>29.</b>	<b>Einstellung in den Sonderposten für Belastungen aus dem kommunalen Finanzausgleich</b>	<b>400.000,00</b>							<b>-400.000,00</b>
59100000	Einstellungen in den Sonderposten für Belastungen aus dem kommunalen Finanzausgleich	400.000,00							-400.000,00
<b>30.</b>	<b>Entnahme aus dem Sonderposten für Belastungen aus dem kommunalen Finanzausgleich</b>								
<b>31.</b>	<b><u>Jahresergebnis nach Berücksichtigung der Veränderung des Sonderpostens für Belastungen aus dem kommunalen Finanzausgleich</u></b>	<b><u>365.293,39</u></b>	<b><u>316.870,00</u></b>	<b><u>316.870,00</u></b>		<b><u>62.842,70</u></b>	<b><u>-254.027,30</u></b>		<b><u>-302.450,69</u></b>

## **II.3.2 Teilfinanzrechnung**

gemäß § 46 GemHVO

➔ Darstellung des Musters 18 zu § 46 GemHVO

**Finanzrechnung 2018**  
**Einjahressicht**  
**Teilhaushalt: Teilhaushalt 1 | Zeitraum: 01.01.2018 bis 31.12.2018**

lfd. Nr.	Bezeichnung Ein- und Auszahlungsarten gemäß § 3 Abs. 1 GemHVO	Ergebnis des Haushalts- vorjahres	Ermächtigungen im Haushalts- jahr insgesamt	Ansatz des Haushaltsjahres einschl. Nachträge	Übertragung aus dem Haushalts- vorjahr gem. § 17 GemHVO	Ergebnis des Haushalts- jahres	Abweichung Ergebnis-Ansatz im Haushaltsjahr	Übertragung in das Haushalts- folgejahr § 17 GemHVO	Ergebnis- Veränderung gegenüber Haushaltsvorjahr
<b>1.</b>	<b>Steuern und ähnliche Abgaben</b>								
<b>2.</b>	<b>Zuwendungen, allgemeine Umlagen und sonstige Transfereinzahlungen</b>	<b>24.120,65</b>	<b>20.260,00</b>	<b>20.260,00</b>			<b>-20.260,00</b>		<b>-24.120,65</b>
61440000	Zuweisungen und Zuschüsse für laufende Zwecke / vom öffentlichen Bereich / von der EU	1.334,00							-1.334,00
61441000	Zuweisungen und Zuschüsse für laufende Zwecke / vom öffentlichen Bereich / von der EU / vom Bund	69,00	80,00	80,00			-80,00		-69,00
61444000	Zuweisungen und Zuschüsse für laufende Zwecke / vom öffentlichen Bereich / von der EU / von Zweckverbänden		1.000,00	1.000,00			-1.000,00		
61448000	Zuweisungen und Zuschüsse für laufende Zwecke / vom öffentlichen Bereich / von der EU / von sonstigen öffentlichen Sonderrechnungen	22.717,65	19.130,00	19.130,00			-19.130,00		-22.717,65
61490000	Zuweisungen und Zuschüsse für laufende Zwecke / von Sonstigen		50,00	50,00			-50,00		
<b>3.</b>	<b>Einzahlungen der sozialen Sicherung</b>								
<b>4.</b>	<b>öffentlich-rechtliche Leistungsentgelte</b>	<b>43.445,50</b>	<b>49.900,00</b>	<b>49.900,00</b>		<b>48.433,91</b>	<b>-1.466,09</b>		<b>4.988,41</b>
63130000	Gebühren für die Bauüberwachung	530,00	450,00	450,00		300,00	-150,00		-230,00
63190000	Verwaltungsgebühren einschließlich Erstattung von Auslagen / Sonstige	545,08	950,00	950,00		780,00	-170,00		234,92
63210000	Entgelte für die Benutzung von öffentlichen Einrichtungen und für wirtschaftliche Dienstleistungen	31.041,31	32.600,00	32.600,00		39.626,38	7.026,38		8.585,07
63224000	Entgelte / für das Bestattungswesen	4.641,11	7.400,00	7.400,00		5.581,53	-1.818,47		940,42
63227000	Eintrittsgelder zu kulturellen oder sportlichen Veranstaltungen	6.688,00	8.500,00	8.500,00		2.146,00	-6.354,00		-4.542,00
<b>5.</b>	<b>privatrechtliche Leistungsentgelte</b>	<b>516.459,16</b>	<b>570.920,00</b>	<b>570.920,00</b>		<b>643.239,86</b>	<b>72.319,86</b>		<b>126.780,70</b>
64110000	Einzahlungen aus Verkäufen von Vorräten	82.835,99	140.020,00	140.020,00		211.866,91	71.846,91		129.030,92
64112000	Einzahlungen aus Verkäufen von Vorräten/Kies	38.784,88	40.000,00	40.000,00		60.225,35	20.225,35		21.440,47
64113000	Einzahlungen aus Verkauf von Vorräten/Mülldeponie	325.000,00	325.000,00	325.000,00		325.000,00			
64120000	Mieten und Pachten	69.266,93	65.800,00	65.800,00		44.449,60	-21.350,40		-24.817,33
64150000	Bestattungswesen	571,36	100,00	100,00		1.698,00	1.598,00		1.126,64
<b>6.</b>	<b>Kostenerstattungen und Kostenumlagen</b>	<b>10.184,46</b>	<b>3.100,00</b>	<b>3.100,00</b>		<b>2.278,01</b>	<b>-821,99</b>		<b>-7.906,45</b>

**Finanzrechnung 2018**  
**Einhajressicht**  
**Teilhaushalt: Teilhaushalt 1 | Zeitraum: 01.01.2018 bis 31.12.2018**

lfd. Nr.	Bezeichnung Ein- und Auszahlungsarten gemäß § 3 Abs. 1 GemHVO	Ergebnis des Haushalts- vorjahres	Ermächtigungen im Haushalts- jahr insgesamt	Ansatz des Haushaltsjahres einschl. Nachträge	Übertragung aus dem Haushalts- vorjahr gem. § 17 GemHVO	Ergebnis des Haushalts- jahres	Abweichung Ergebnis-Ansatz im Haushaltsjahr	Übertragung in das Haushalts- folgejahr § 17 GemHVO	Ergebnis- Veränderung gegenüber Haushaltsvorjahr
64241000	Kostenerstattungen, Kostenumlagen / vom öffentlichen Bereich / von der EU / vom Bund	235,00							-235,00
64243000	Kostenerstattungen, Kostenumlagen / vom öffentlichen Bereich / von der EU / von Gemeinden und Gemeindeverbänden		2.300,00	2.300,00			-2.300,00		
64251000	Kostenerstattungen, Kostenumlagen / vom privaten Bereich / von privaten Unternehmen	116,90	400,00	400,00		1.988,42	1.588,42		1.871,52
64259000	Kostenerstattungen, Kostenumlagen / vom privaten Bereich / vom sonstigen privaten Bereich	9.806,43	100,00	100,00		280,00	180,00		-9.526,43
64290000	Kostenerstattungen, Kostenumlagen / von Sonstigen	26,13	300,00	300,00		9,59	-290,41		-16,54
7.	<b>Erhöhung oder Verminderung des Bestands an fertigen und unfertigen Erzeugnissen</b>								
8.	<b>andere aktivierte Eigenleistungen</b>								
9.	<b>sonstige laufende Einzahlungen</b>	<b>96.193,22</b>	<b>62.500,00</b>	<b>62.500,00</b>		<b>138.724,39</b>	<b>76.224,39</b>		<b>42.531,17</b>
66111000	Einzahlungen aus der Veräußerung von immateriellen Vermögensgegenständen	39.039,04				93.879,49	93.879,49		54.840,45
66250000	Konzessionsabgaben	57.154,18	62.500,00	62.500,00		44.844,90	-17.655,10		-12.309,28
10.	<b>Summe der laufenden Einzahlungen aus Verwaltungstätigkeit</b>	<b>690.402,99</b>	<b>706.680,00</b>	<b>706.680,00</b>		<b>832.676,17</b>	<b>125.996,17</b>		<b>142.273,18</b>
11.	<b>Personalauszahlungen</b>	<b>217.512,75</b>	<b>246.490,00</b>	<b>246.490,00</b>		<b>207.178,39</b>	<b>-39.311,61</b>		<b>-10.334,36</b>
70110000	Bürgermeister	18.316,00	17.400,00	17.400,00		15.532,30	-1.867,70		-2.783,70
70120000	Beigeordnete	3.340,15	730,00	730,00		1.025,94	295,94		-2.314,21
70140000	Rats- und Ausschussmitglieder	5.017,50	4.400,00	4.400,00		5.184,50	784,50		167,00
70190000	Sonstige (u.a. ehrenamtlich Tätige der Feuerwehr)	2.275,00	2.100,00	2.100,00		1.925,00	-175,00		-350,00
70220000	Dienstbezüge und dergleichen / Arbeitnehmer	113.780,93	136.200,00	136.200,00		109.734,33	-26.465,67		-4.046,60
70291000	Vergütungen	41.610,57	46.220,00	46.220,00		40.242,01	-5.977,99		-1.368,56
70320000	Beiträge zu Versorgungskassen / Arbeitnehmer	9.701,74	12.200,00	12.200,00		9.503,80	-2.696,20		-197,94
70390000	Beiträge zu Versorgungskassen / Sonstige					1.681,63	1.681,63		1.681,63
70420000	Beiträge zur gesetzlichen Sozialversicherung / Arbeitnehmer	22.872,00	26.950,00	26.950,00		22.067,60	-4.882,40		-804,40
70520000	Beihilfen, Unterstützungsleistungen und dergleichen / Arbeitnehmer	598,86	240,00	240,00		281,28	41,28		-317,58
70629000	Personalnebenauszahlungen / Arbeitnehmer / Sonstige		50,00	50,00			-50,00		

lfd. Nr.	Bezeichnung Ein- und Auszahlungsarten gemäß § 3 Abs. 1 GemHVO	Ergebnis des Haushalts- vorjahres	Ermächtigungen im Haushalts- jahr insgesamt	Ansatz des Haushaltsjahres einschl. Nachträge	Übertragung aus dem Haushalts- vorjahr gem. § 17 GemHVO	Ergebnis des Haushalts- jahres	Abweichung Ergebnis-Ansatz im Haushaltsjahr	Übertragung in das Haushalts- folgejahr § 17 GemHVO	Ergebnis- Veränderung gegenüber Haushaltsvorjahr
<b>12.</b>	<b>Versorgungsauszahlungen</b>	<b>17.784,00</b>	<b>17.300,00</b>	<b>17.300,00</b>		<b>13.680,00</b>	<b>-3.620,00</b>		<b>-4.104,00</b>
71130000	Versorgungsauszahlungen / ehrenamtlich Tätige	17.784,00	17.300,00	17.300,00		13.680,00	-3.620,00		-4.104,00
<b>13.</b>	<b>Aufwendungen für Sach- und Dienstleistungen</b>	<b>359.303,37</b>	<b>510.740,00</b>	<b>510.740,00</b>		<b>375.109,84</b>	<b>-135.630,16</b>		<b>15.806,47</b>
72100000	Auszahlungen für Fertigung, Vertrieb und Waren	756,69	3.300,00	3.300,00		1.153,49	-2.146,51		396,80
72200000	Auszahlungen für Energie / Wasser / Abwasser / Abfall	157.080,35	209.300,00	209.300,00		139.772,34	-69.527,66		-17.308,01
72310000	Unterhaltung der Grundstücke, Außenanlagen, Gebäude und Gebäudeeinrichtungen	7.075,91	18.000,00	18.000,00		8.563,86	-9.436,14		1.487,95
72311000	Unterhaltung der Grundstücke, Außenanlagen, Gebäude und Gebäudeeinrichtungen / Grundstücke	20.160,32	14.800,00	14.800,00		34.222,58	19.422,58		14.062,26
72313000	Gebäude einschließlich der Bestandteile, die dem Gebäude zuzurechnen sind	20.239,37	27.800,00	27.800,00		19.062,25	-8.737,75		-1.177,12
72314000	Betriebsvorrichtungen, die im Gebäude eingebaut sind	414,47	150,00	150,00		469,69	319,69		55,22
72320000	Bewirtschaftung der Grundstücke, Außenanlagen, Gebäude und Gebäudeeinrichtungen		200,00	200,00		68,80	-131,20		68,80
72338000	Straßen, Wege, Plätze und Verkehrslenkungsanlagen	33.409,65	107.500,00	107.500,00		48.162,58	-59.337,42		14.752,93
72341000	Denkmäler (Grundstücke und bauliche Anlagen)	1.612,72	600,00	600,00		195,89	-404,11		-1.416,83
72351000	Wartungs- und Instandsetzungskosten	7.978,59	6.000,00	6.000,00		4.519,86	-1.480,14		-3.458,73
72352000	Betriebs- und Schmierstoffe	3.189,70	4.500,00	4.500,00		2.833,85	-1.666,15		-355,85
72360000	Unterhaltung der Maschinen und technischen Anlagen	2.997,73	2.000,00	2.000,00		1.280,34	-719,66		-1.717,39
72370000	Unterhaltung der Betriebs- und Geschäftsausstattung	3.897,17	7.410,00	7.410,00		3.882,83	-3.527,17		-14,34
72380000	Geringwertige Geräte, Ausstattungs-, Ausrüstungs- und sonstige Gebrauchsgegenstände	2.276,04	6.000,00	6.000,00		6.638,56	638,56		4.362,52
72440000	Laborbedarf, Werkstättenbedarf, Lebensmittel, Arzneimittel, Verbandsstoffe, Sanitätsverbrauchsmaterial, Baumaterial, sonstiger Anstaltsbedarf, Saat- und Pflanzgut	150,49	800,00	800,00		257,54	-542,46		107,05
72470000	Sonstige Verbrauchsmittel	2.601,20	3.000,00	3.000,00		3.890,14	890,14		1.288,94
72490000	Weitere Verwaltungs- und Betriebsauszahlungen / sonstige Auszahlungen für Sachleistungen	43.718,71	43.780,00	43.780,00		39.823,19	-3.956,81		-3.895,52

**Finanzrechnung 2018**  
**Einjahressicht**  
**Teilhaushalt: Teilhaushalt 1 | Zeitraum: 01.01.2018 bis 31.12.2018**

lfd. Nr.	Bezeichnung Ein- und Auszahlungsarten gemäß § 3 Abs. 1 GemHVO	Ergebnis des Haushalts- vorjahres	Ermächtigungen im Haushalts- jahr insgesamt	Ansatz des Haushaltsjahres einschl. Nachträge	Übertragung aus dem Haushalts- vorjahr gem. § 17 GemHVO	Ergebnis des Haushalts- jahres	Abweichung Ergebnis-Ansatz im Haushaltsjahr	Übertragung in das Haushalts- folgejahr § 17 GemHVO	Ergebnis- Veränderung gegenüber Haushaltsvorjahr
72542000	Kostenerstattungen / an den öffentlichen Bereich / an das Land	21.441,77	20.600,00	20.600,00		21.291,84	691,84		-149,93
72543000	Kostenerstattungen / an den öffentlichen Bereich / an die Gemeinden und Gemeindeverbände	30.302,49	35.000,00	35.000,00		39.020,21	4.020,21		8.717,72
<b>14.</b>	<b>Zuwendungen, Umlagen und sonstige Transferauszahlungen</b>	<b>20.196,07</b>	<b>25.150,00</b>	<b>25.150,00</b>		<b>23.970,79</b>	<b>-1.179,21</b>		<b>3.774,72</b>
74143000	Zuweisungen und Zuschüsse für laufende Zwecke / an den öffentlichen Bereich / an die Gemeinden und Gemeindeverbände	65,61							-65,61
74159000	Zuweisungen und Zuschüsse für laufende Zwecke / an den privaten Bereich / an den sonstigen privaten Bereich	8.900,00	12.150,00	12.150,00		15.779,92	3.629,92		6.879,92
74190000	Zuweisungen und Zuschüsse für laufende Zwecke / Sonstige	10.230,46	13.000,00	13.000,00		8.190,87	-4.809,13		-2.039,59
74423000	Allgemeine Umlagen an Gemeindeverbände / Verbandsgemeinden	1.000,00							-1.000,00
<b>15.</b>	<b>Auszahlungen der sozialen Sicherung</b>								
<b>16.</b>	<b>sonstige laufende Auszahlungen</b>	<b>135.493,68</b>	<b>127.206,00</b>	<b>127.206,00</b>		<b>141.775,58</b>	<b>14.569,58</b>		<b>6.281,90</b>
76120000	Auszahlungen für Aus- und Fortbildung, Umschulung	80,00	200,00	200,00		130,29	-69,71		50,29
76131000	Fahrtkostenerstattung	114,45	720,00	720,00		98,70	-621,30		-15,75
76140000	Auszahlungen für allgemeine Betreuung der Bediensteten		200,00	200,00			-200,00		
76150000	Auszahlungen für Dienst- und Schutzkleidung, persönliche Ausrüstungsgegenstände	1.248,45	800,00	800,00		1.222,82	422,82		-25,63
76210000	Mieten, Pachten und Erbbauzinsen	4.916,32	6.105,00	6.105,00		5.269,29	-835,71		352,97
76240000	Datenverarbeitung		1.000,00	1.000,00			-1.000,00		
76241000	Datenverarbeitung / laufende Lizenzzahlungen	8,69				392,70	392,70		384,01
76250000	Sachverständigen-, Gerichts- und ähnliche Auszahlungen	49.568,81	20.000,00	20.000,00		28.640,02	8.640,02		-20.928,79
76253000	Gerichts-, Anwalts-, Notar-, Gerichtsvollzieherkosten usw.					654,50	654,50		654,50
76255000	Auszahlungen für die Erstellung von Bebauungsplänen	2.478,50	2.500,00	2.500,00			-2.500,00		-2.478,50
76290000	Sonstige Auszahlungen für die Inanspruchnahme von Rechten und Diensten	59.386,01	64.400,00	64.400,00		77.664,61	13.264,61		18.278,60

**Finanzrechnung 2018**  
**Einhajressicht**  
**Teilhaushalt: Teilhaushalt 1 | Zeitraum: 01.01.2018 bis 31.12.2018**

lfd. Nr.	Bezeichnung Ein- und Auszahlungsarten gemäß § 3 Abs. 1 GemHVO	Ergebnis des Haushalts- vorjahres	Ermächtigungen im Haushalts- jahr insgesamt	Ansatz des Haushaltsjahres einschl. Nachträge	Übertragung aus dem Haushalts- vorjahr gem. § 17 GemHVO	Ergebnis des Haushalts- jahres	Abweichung Ergebnis-Ansatz im Haushaltsjahr	Übertragung in das Haushalts- folgejahr § 17 GemHVO	Ergebnis- Veränderung gegenüber Haushaltsvorjahr
76310000	Büromaterial	1.165,57	1.050,00	1.050,00		1.143,14	93,14		-22,43
76320000	Fachliteratur, Zeitschriften	49,22	115,00	115,00		117,32	2,32		68,10
76340000	Telefon, Datenübertragungskosten	2.336,84	2.800,00	2.800,00		2.285,61	-514,39		-51,23
76346000	Rundfunk- und Fernsehgebühren	157,41	80,00	80,00			-80,00		-157,41
76349000	Telefon, Datenübertragungskosten / Sonstige					598,69	598,69		598,69
76351000	Annoncen	109,24							-109,24
76360000	Öffentlichkeitsarbeit		120,00	120,00			-120,00		
76390000	Geschäftsauszahlungen / Sonstige		800,00	800,00		57,13	-742,87		57,13
76411000	Gebäudeversicherungen	3.396,02	3.825,00	3.825,00		3.581,41	-243,59		185,39
76412000	Kfz-Versicherungen	1.200,00	1.400,00	1.400,00		1.230,32	-169,68		30,32
76414000	Unfallversicherungen	2.409,82	8.790,00	8.790,00		11.860,43	3.070,43		9.450,61
76419000	Sonstige Versicherungen	612,15	840,00	840,00		623,43	-216,57		11,28
76420000	Beiträge zu Wirtschaftsverbänden, Berufsvertretungen und Vereinen	1.495,75	1.576,00	1.576,00		1.211,45	-364,55		-284,30
76810000	Grundsteuer	2.931,75	3.525,00	3.525,00		3.111,99	-413,01		180,24
76820000	Kraftfahrzeugsteuer	602,00	710,00	710,00		602,00	-108,00		
76840000	Verbrauchssteuern		3.700,00	3.700,00			-3.700,00		
76920000	Verfügungsmittel	486,00	550,00	550,00		456,00	-94,00		-30,00
76930000	Repräsentationen	590,68	1.400,00	1.400,00		823,73	-576,27		233,05
76940000	Auszahlungen für Schadensfälle	150,00							-150,00
<b>17.</b>	<b>Summe der laufenden Auszahlungen aus Verwaltungstätigkeit</b>	<b>750.289,87</b>	<b>926.886,00</b>	<b>926.886,00</b>		<b>761.714,60</b>	<b>-165.171,40</b>		<b>11.424,73</b>
<b>18.</b>	<b>Saldo der laufenden Ein- und Auszahlungen aus Verwaltungstätigkeit</b>	<b>-59.886,88</b>	<b>-220.206,00</b>	<b>-220.206,00</b>		<b>70.961,57</b>	<b>291.167,57</b>		<b>130.848,45</b>
<b>19.</b>	<b>Zins- und sonstige Finanzeinzahlungen</b>		<b>6.700,00</b>	<b>6.700,00</b>		<b>1.659,07</b>	<b>-5.040,93</b>		<b>1.659,07</b>
67200000	Zinsen aus Stundungen und Verrentungen		1.700,00	1.700,00		1.659,07	-40,93		1.659,07
67990000	Sonstige Zinsen und ähnliche Einzahlungen / Sonstige		5.000,00	5.000,00			-5.000,00		
<b>20.</b>	<b>Zins- und sonstige Finanzauszahlungen</b>								
<b>21.</b>	<b>Saldo der Zins- und der sonstigen Finanzein- und -auszahlungen</b>		<b>6.700,00</b>	<b>6.700,00</b>		<b>1.659,07</b>	<b>-5.040,93</b>		<b>1.659,07</b>
<b>22.</b>	<b>Saldo der ordentlichen Ein- und Auszahlungen</b>	<b>-59.886,88</b>	<b>-213.506,00</b>	<b>-213.506,00</b>		<b>72.620,64</b>	<b>286.126,64</b>		<b>132.507,52</b>
<b>23.</b>	<b>außerordentliche Einzahlungen</b>								

**Finanzrechnung 2018**  
**Einhahressicht**  
**Teilhaushalt: Teilhaushalt 1 | Zeitraum: 01.01.2018 bis 31.12.2018**

lfd. Nr.	Bezeichnung Ein- und Auszahlungsarten gemäß § 3 Abs. 1 GemHVO	Ergebnis des Haushalts- vorjahres	Ermächtigungen im Haushalts- jahr insgesamt	Ansatz des Haushaltsjahres einschl. Nachträge	Übertragung aus dem Haushalts- vorjahr gem. § 17 GemHVO	Ergebnis des Haushalts- jahres	Abweichung Ergebnis-Ansatz im Haushaltsjahr	Übertragung in das Haushalts- folgejahr § 17 GemHVO	Ergebnis- Veränderung gegenüber Haushaltsvorjahr
<b>24.</b>	<b>außerordentliche Auszahlungen</b>								
<b>25.</b>	<b><u>Saldo der außerordentlichen Ein- und Auszahlungen</u></b>								
<b>26.</b>	<b>Saldo der ordentlichen und außerordentlichen Ein- und Auszahlungen</b>	<b>-59.886,88</b>	<b>-213.506,00</b>	<b>-213.506,00</b>		<b>72.620,64</b>	<b>286.126,64</b>		<b>132.507,52</b>
<b>27.</b>	<b>Einzahlungen aus Investitionszuwendungen</b>								
<b>28.</b>	<b>Einzahlungen aus Beiträgen und ähnlichen Entgelten</b>	<b>15.103,52</b>	<b>104.000,00</b>	<b>104.000,00</b>		<b>24.114,14</b>	<b>-79.885,86</b>		<b>9.010,62</b>
68259000	Beiträge und ähnliche Entgelte / vom privaten Bereich / vom sonstigen privaten Bereich					1.414,86	1.414,86		1.414,86
68260000	Anzahlungen für Beiträge	10.348,22	100.000,00	100.000,00		19.734,28	-80.265,72		9.386,06
68270000	Grabnutzungsentgelte	4.755,30	4.000,00	4.000,00		2.965,00	-1.035,00		-1.790,30
<b>29.</b>	<b>Einzahlungen für immaterielle Vermögensgegenstände</b>	<b>537,42</b>							<b>-537,42</b>
68420000	Einzahlungen für Investitionszuschüsse als Nutzungsberechtigter	537,42							-537,42
<b>30.</b>	<b>Einzahlungen für Sachanlagen</b>								
<b>31.</b>	<b>Einzahlungen für Finanzanlagen</b>								
<b>32.</b>	<b>Einzahlungen aus sonstigen Ausleihungen und Kreditgewährungen</b>	<b>9.100,00</b>	<b>5.350,00</b>	<b>5.350,00</b>		<b>750,00</b>	<b>-4.600,00</b>		<b>-8.350,00</b>
68760000	Einzahlungen aus sonstigen Ausleihungen und Kreditgewährungen / vom sonstigen inländischen Bereich	9.100,00	5.350,00	5.350,00		750,00	-4.600,00		-8.350,00
<b>33.</b>	<b>Einzahlungen aus der Veräußerung von Vorräten</b>	<b>20.556,00</b>				<b>111.441,00</b>	<b>111.441,00</b>		<b>90.885,00</b>
68800000	Einzahlungen aus der Veräußerung von Waren	20.556,00				111.441,00	111.441,00		90.885,00
<b>34.</b>	<b>sonstige Investitionseinzahlungen</b>								
<b>35.</b>	<b>Summe der Einzahlungen aus Investitionstätigkeit</b>	<b>45.296,94</b>	<b>109.350,00</b>	<b>109.350,00</b>		<b>136.305,14</b>	<b>26.955,14</b>		<b>91.008,20</b>
<b>36.</b>	<b>Auszahlungen für immaterielle Vermögensgegenstände</b>	<b>1.739,74</b>				<b>1.659,07</b>	<b>1.659,07</b>		<b>-80,67</b>
78440000	Auszahlungen für Anzahlungen auf immaterielle Vermögensgegenstände	1.739,74				1.659,07	1.659,07		-80,67
<b>37.</b>	<b>Auszahlungen für Sachanlagen</b>	<b>17.695,44</b>	<b>411.050,00</b>	<b>216.050,00</b>	<b>195.000,00</b>	<b>35.051,53</b>	<b>-180.998,47</b>	<b>337.400,13</b>	<b>17.356,09</b>

**Finanzrechnung 2018**  
**Einjahressicht**  
**Teilhaushalt: Teilhaushalt 1 | Zeitraum: 01.01.2018 bis 31.12.2018**

lfd. Nr.	Bezeichnung Ein- und Auszahlungsarten gemäß § 3 Abs. 1 GemHVO	Ergebnis des Haushalts- vorjahres	Ermächtigungen im Haushalts- jahr insgesamt	Ansatz des Haushaltsjahres einschl. Nachträge	Übertragung aus dem Haushalts- vorjahr gem. § 17 GemHVO	Ergebnis des Haushalts- jahres	Abweichung Ergebnis-Ansatz im Haushaltsjahr	Übertragung in das Haushalts- folgejahr § 17 GemHVO	Ergebnis- Veränderung gegenüber Haushaltsvorjahr
78510000	Auszahlungen für unbebaute Grundstücke und grundstücksgleiche Rechte	9.256,34							-9.256,34
78520000	Auszahlungen für bebaute Grundstücke und grundstücksgleiche Rechte	2.201,02				1.013,44	1.013,44		-1.187,58
78530000	Auszahlungen für Infrastrukturvermögen, einschließlich Grundstücke und grundstücksgleiche Rechte	637,90	35.000,00	35.000,00		16.573,54	-18.426,46		15.935,64
78570000	Auszahlungen für Betriebs- und Geschäftsausstattung, Pflanzen und Tiere und geringwertige Vermögensgegenstände	5.600,18	4.050,00	4.050,00		4.864,68	814,68		-735,50
78590000	Auszahlungen für Anlagen im Bau und für geleistete Anzahlungen		372.000,00	177.000,00	195.000,00	12.599,87	-164.400,13	337.400,13	12.599,87
<b>38.</b>	<b>Auszahlungen für Finanzanlagen</b>								
<b>39.</b>	<b>Auszahlungen für sonstige Ausleihungen und Kreditgewährungen</b>	<b>10.000,00</b>							<b>-10.000,00</b>
78763000	Auszahlungen für sonstige Ausleihungen und Kreditgewährungen / an den sonstigen inländischen Bereich / Laufzeit 5 Jahre und mehr	10.000,00							-10.000,00
<b>40.</b>	<b>Auszahlungen für den Erwerb von Vorräten</b>		<b>45.000,00</b>	<b>45.000,00</b>			<b>-45.000,00</b>		
78833000	Waren		45.000,00	45.000,00			-45.000,00		
<b>41.</b>	<b>sonstige Investitionsauszahlungen</b>								
<b>42.</b>	<b>Summe der Auszahlungen aus Investitionstätigkeit</b>	<b>29.435,18</b>	<b>456.050,00</b>	<b>261.050,00</b>	<b>195.000,00</b>	<b>36.710,60</b>	<b>-224.339,40</b>	<b>337.400,13</b>	<b>7.275,42</b>
<b>43.</b>	<b><u>Saldo aus der Ein- und Auszahlungen aus Investitionstätigkeit</u></b>	<b><u>15.861,76</u></b>	<b><u>-346.700,00</u></b>	<b><u>-151.700,00</u></b>	<b><u>-195.000,00</u></b>	<b><u>99.594,54</u></b>	<b><u>251.294,54</u></b>	<b><u>-337.400,13</u></b>	<b><u>83.732,78</u></b>
<b>44.</b>	<b>Finanzmittelüberschuss / Finanzmittelfehlbetrag</b>	<b>-44.025,12</b>	<b>-560.206,00</b>	<b>-365.206,00</b>	<b>-195.000,00</b>	<b>172.215,18</b>	<b>537.421,18</b>	<b>-337.400,13</b>	<b>216.240,30</b>
<b>45.</b>	<b>Einzahlungen aus der Aufnahme von Investitionskrediten</b>								
<b>46.</b>	<b>Auszahlungen zur Tilgung von Investitionskrediten</b>								
<b>47.</b>	<b>Saldo der Ein- und Auszahlungen aus Investitionskrediten</b>								

lfd. Nr.	Bezeichnung Ein- und Auszahlungsarten gemäß § 3 Abs. 1 GemHVO	Ergebnis des Haushalts- vorjahres	Ermächtigungen im Haushalts- jahr insgesamt	Ansatz des Haushaltsjahres einschl. Nachträge	Übertragung aus dem Haushalts- vorjahr gem. § 17 GemHVO	Ergebnis des Haushalts- jahres	Abweichung Ergebnis-Ansatz im Haushaltsjahr	Übertragung in das Haushalts- folgejahr § 17 GemHVO	Ergebnis- Veränderung gegenüber Haushaltsvorjahr
48.	Zunahme der Verbindlichkeiten gegenüber der Verbandsgemeinde aus der Aufnahme von Krediten zur Liquiditätssicherung								
49.	Abnahme der Verbindlichkeiten gegenüber der Verbandsgemeinde aus der Aufnahme von Krediten zur Liquiditätssicherung								
50.	Veränderung der Verbindlichkeiten gegenüber der Verbandsgemeinde aus Krediten zur Liquiditätssicherung								
51.	<u>Abnahme der Forderungen gegenüber der Verbandsgemeinde aus dem Zahlungsmittelbestand</u>								
52.	Zunahme der Forderungen gegenüber der Verbandsgemeinde aus dem Zahlungsmittelbestand								
53.	Veränderung der Forderungen gegenüber der Verbandsgemeinde aus dem Zahlungsmittelbestand								
54.	Saldo der Ein- und Auszahlungen aus Finanzierungstätigkeit								
55.	<b>Einzahlungen aus durchlaufenden Geldern</b>	<b>185.959,29</b>	<b>131.453,00</b>	<b>131.453,00</b>		<b>143.388,91</b>	<b>11.935,91</b>		<b>-42.570,38</b>
69800000	Einzahlungen aus internen Leistungsbeziehungen	130.339,22	131.453,00	131.453,00		137.756,35	6.303,35		7.417,13
69910000	Einzahlungen aus Finanzierungstätigkeit / durchlaufende Gelder, ungeklärte Zahlungsvorgänge / durchlaufende Gelder	15.387,76				4.504,82	4.504,82		-10.882,94
69920000	Einzahlungen aus Finanzierungstätigkeit / durchlaufende Gelder, ungeklärte Zahlungsvorgänge / treuhänderische Gelder	39.523,64				1.127,74	1.127,74		-38.395,90
69991000	FRK zur freien Belegung	551,89							-551,89
69992050	FRK zur freien Belegung	156,78							-156,78
56.	<b>Auszahlungen aus durchlaufenden Geldern</b>	<b>176.000,76</b>	<b>131.453,00</b>	<b>131.453,00</b>		<b>145.816,15</b>	<b>14.363,15</b>		<b>-30.184,61</b>
79800000	Auszahlungen aus internen Leistungsbeziehungen	130.339,22	131.453,00	131.453,00		137.756,35	6.303,35		7.417,13
79910000	Auszahlungen aus Finanzierungstätigkeit / durchlaufende Gelder, ungeklärte Zahlungsvorgänge / durchlaufende Gelder	7.435,32				6.535,20	6.535,20		-900,12

**Finanzrechnung 2018**  
**Einjahressicht**  
**Teilhaushalt: Teilhaushalt 1 | Zeitraum: 01.01.2018 bis 31.12.2018**

lfd. Nr.	Bezeichnung Ein- und Auszahlungsarten gemäß § 3 Abs. 1 GemHVO	Ergebnis des Haushalts- vorjahres	Ermächtigungen im Haushalts- jahr insgesamt	Ansatz des Haushaltsjahres einschl. Nachträge	Übertragung aus dem Haushalts- vorjahr gem. § 17 GemHVO	Ergebnis des Haushalts- jahres	Abweichung Ergebnis-Ansatz im Haushaltsjahr	Übertragung in das Haushalts- folgejahr § 17 GemHVO	Ergebnis- Veränderung gegenüber Haushaltsvorjahr
79920000	Auszahlungen aus Finanzierungstätigkeit / durchlaufende Gelder, ungeklärte Zahlungsvorgänge / treuhänderische Gelder	37.517,55				1.524,60	1.524,60		-35.992,95
79991000	FRK zur freien Belegung	551,89							-551,89
79992050	FRK zur freien Belegung	156,78							-156,78

lfd. Nr.	Bezeichnung Ein- und Auszahlungsarten gemäß § 3 Abs. 1 GemHVO	Ergebnis des Haushalts- vorjahres	Ermächtigungen im Haushalts- jahr insgesamt	Ansatz des Haushaltsjahres einschl. Nachträge	Übertragung aus dem Haushalts- vorjahr gem. § 17 GemHVO	Ergebnis des Haushalts- jahres	Abweichung Ergebnis-Ansatz im Haushaltsjahr	Übertragung in das Haushalts- folgejahr § 17 GemHVO	Ergebnis- Veränderung gegenüber Haushaltsvorjahr
1.	<b>Steuern und ähnliche Abgaben</b>	<b>2.070.816,05</b>	<b>1.922.700,00</b>	<b>1.922.700,00</b>		<b>1.627.435,19</b>	<b>-295.264,81</b>		<b>-443.380,86</b>
60110000	Grundsteuer A	11.022,50	11.000,00	11.000,00		11.167,13	167,13		144,63
60120000	Grundsteuer B	175.549,84	174.000,00	174.000,00		176.407,46	2.407,46		857,62
60131000	Gewerbesteuerzahlungen laufendes Jahr	893.279,82	750.000,00	750.000,00		413.504,86	-336.495,14		-479.774,96
60210000	Gemeindeanteil an der Einkommensteuer	808.450,17	802.000,00	802.000,00		852.766,07	50.766,07		44.315,90
60220000	Gemeindeanteil an der Umsatzsteuer	77.057,48	82.000,00	82.000,00		81.446,57	-553,43		4.389,09
60330000	Hundesteuer	6.157,64	6.500,00	6.500,00		6.377,01	-122,99		219,37
60521000	Familienleistungsausgleich	99.298,60	97.200,00	97.200,00		85.766,09	-11.433,91		-13.532,51
2.	<b>Zuwendungen, allgemeine Umlagen und sonstige Transfereinzahlungen</b>	<b>-1.426,95</b>	<b>2.000,00</b>	<b>2.000,00</b>		<b>2.437,00</b>	<b>437,00</b>		<b>3.863,95</b>
61610000	Allgemeine Umlagen / vom Land	-1.426,95	2.000,00	2.000,00		2.437,00	437,00		3.863,95
3.	<b>Einzahlungen der sozialen Sicherung</b>								
4.	<b>öffentlich-rechtliche Leistungsentgelte</b>	<b>21.101,43</b>	<b>19.500,00</b>	<b>19.500,00</b>		<b>19.471,99</b>	<b>-28,01</b>		<b>-1.629,44</b>
63650000	Jagdrecht	21.101,43	19.500,00	19.500,00		19.471,99	-28,01		-1.629,44
5.	<b>privatrechtliche Leistungsentgelte</b>								
6.	<b>Kostenerstattungen und Kostenumlagen</b>								
7.	<b>Erhöhung oder Verminderung des Bestands an fertigen und unfertigen Erzeugnissen</b>								
8.	<b>andere aktivierte Eigenleistungen</b>								
9.	<b>sonstige laufende Einzahlungen</b>		<b>50,00</b>	<b>50,00</b>			<b>-50,00</b>		
66220000	Säumniszuschläge, Mahngebühren, Zustellungsgebühren u.a.		50,00	50,00			-50,00		
10.	<b>Summe der laufenden Einzahlungen aus Verwaltungstätigkeit</b>	<b>2.090.490,53</b>	<b>1.944.250,00</b>	<b>1.944.250,00</b>		<b>1.649.344,18</b>	<b>-294.905,82</b>		<b>-441.146,35</b>
11.	<b>Personalauszahlungen</b>								
12.	<b>Versorgungsauszahlungen</b>								
13.	<b>Aufwendungen für Sach- und Dienstleistungen</b>	<b>-6.742,98</b>							<b>6.742,98</b>
72200000	Auszahlungen für Energie / Wasser / Abwasser / Abfall	-1.090,48							1.090,48
72311000	Unterhaltung der Grundstücke, Außenanlagen, Gebäude und Gebäudeeinrichtungen / Grundstücke	-5.652,50							5.652,50
14.	<b>Zuwendungen, Umlagen und sonstige Transferauszahlungen</b>	<b>1.282.188,35</b>	<b>1.647.900,00</b>	<b>1.647.900,00</b>		<b>1.660.740,89</b>	<b>12.840,89</b>		<b>378.552,54</b>

**Finanzrechnung 2018**  
**Einhajressicht**  
**Teilhaushalt: Teilhaushalt 2 | Zeitraum: 01.01.2018 bis 31.12.2018**

lfd. Nr.	Bezeichnung Ein- und Auszahlungsarten gemäß § 3 Abs. 1 GemHVO	Ergebnis des Haushalts- vorjahres	Ermächtigungen im Haushalts- jahr insgesamt	Ansatz des Haushaltsjahres einschl. Nachträge	Übertragung aus dem Haushalts- vorjahr gem. § 17 GemHVO	Ergebnis des Haushalts- jahres	Abweichung Ergebnis-Ansatz im Haushaltsjahr	Übertragung in das Haushalts- folgejahr § 17 GemHVO	Ergebnis- Veränderung gegenüber Haushaltsvorjahr
74143000	Zuweisungen und Zuschüsse für laufende Zwecke / an den öffentlichen Bereich / an die Gemeinden und Gemeindeverbände	23.274,25	19.330,00	19.330,00		69,80	-19.260,20		-23.204,45
74310000	Gewerbesteuerumlage	136.580,72	141.000,00	141.000,00		106.584,06	-34.415,94		-29.996,66
74411000	Umlage zur Finanzierung des Fonds "Deutsche Einheit"	-1.719,75							1.719,75
74421000	Allgemeine Umlagen an Gemeindeverbände / Landkreise	605.783,00	756.500,00	756.500,00		756.242,00	-258,00		150.459,00
74423000	Allgemeine Umlagen an Gemeindeverbände / Verbandsgemeinden	518.270,13	731.000,00	731.000,00		797.845,03	66.845,03		279.574,90
74500000	Sonstige Transferauszahlungen		70,00	70,00			-70,00		
<b>15.</b>	<b>Auszahlungen der sozialen Sicherung</b>								
<b>16.</b>	<b>sonstige laufende Auszahlungen</b>		<b>100,00</b>	<b>100,00</b>		<b>120,00</b>	<b>20,00</b>		<b>120,00</b>
76290000	Sonstige Auszahlungen für die Inanspruchnahme von Rechten und Diensten		100,00	100,00			-100,00		
76390000	Geschäftsauszahlungen / Sonstige					120,00	120,00		120,00
<b>17.</b>	<b>Summe der laufenden Auszahlungen aus Verwaltungstätigkeit</b>	<b>1.275.445,37</b>	<b>1.648.000,00</b>	<b>1.648.000,00</b>		<b>1.660.860,89</b>	<b>12.860,89</b>		<b>385.415,52</b>
<b>18.</b>	<b><u>Saldo der laufenden Ein- und Auszahlungen aus Verwaltungstätigkeit</u></b>	<b><u>815.045,16</u></b>	<b><u>296.250,00</u></b>	<b><u>296.250,00</u></b>		<b><u>-11.516,71</u></b>	<b><u>-307.766,71</u></b>		<b><u>-826.561,87</u></b>
<b>19.</b>	<b>Zins- und sonstige Finanzeinzahlungen</b>	<b>23.794,01</b>	<b>22.220,00</b>	<b>22.220,00</b>		<b>41.401,02</b>	<b>19.181,02</b>		<b>17.607,01</b>
67143000	Zinseinzahlungen für Kredite / vom öffentlichen Bereich / von der EU / von Gemeinden und Gemeindeverbänden	18.891,34	18.000,00	18.000,00		39.852,03	21.852,03		20.960,69
67200000	Zinsen aus Stundungen und Verrentungen		200,00	200,00		140,99	-59,01		140,99
67500000	Einzahlungen aus Beteiligungen an assoziierten Unternehmen	13,26	20,00	20,00			-20,00		-13,26
67920000	Vollverzinsung aus Gewerbesteuer (§ 233a AO)	3.864,00	4.000,00	4.000,00		1.408,00	-2.592,00		-2.456,00
67990000	Sonstige Zinsen und ähnliche Einzahlungen / Sonstige	1.025,41							-1.025,41
<b>20.</b>	<b>Zins- und sonstige Finanzauszahlungen</b>	<b>44,35</b>	<b>1.600,00</b>	<b>1.600,00</b>		<b>606,00</b>	<b>-994,00</b>		<b>561,65</b>
77430000	Zinsauszahlungen und sonstige Finanzauszahlungen / an den öffentlichen Bereich / an Gemeinden und Gemeindeverbände	44,35							-44,35

**Finanzrechnung 2018**  
**Einjahressicht**  
**Teilhaushalt: Teilhaushalt 2 | Zeitraum: 01.01.2018 bis 31.12.2018**

lfd. Nr.	Bezeichnung Ein- und Auszahlungsarten gemäß § 3 Abs. 1 GemHVO	Ergebnis des Haushalts- vorjahres	Ermächtigungen im Haushalts- jahr insgesamt	Ansatz des Haushaltsjahres einschl. Nachträge	Übertragung aus dem Haushalts- vorjahr gem. § 17 GemHVO	Ergebnis des Haushalts- jahres	Abweichung Ergebnis-Ansatz im Haushaltsjahr	Übertragung in das Haushalts- folgejahr § 17 GemHVO	Ergebnis- Veränderung gegenüber Haushaltsvorjahr
77910000	Sonstige Zinsauszahlungen und sonstige Finanzauszahlungen / aus der Vollverzinsung der Gewerbsteuer (§ 233a AO)		1.600,00	1.600,00		606,00	-994,00		606,00
<b>21.</b>	<b><u>Saldo der Zins- und der sonstigen Finanzein- und -auszahlungen</u></b>	<b><u>23.749,66</u></b>	<b><u>20.620,00</u></b>	<b><u>20.620,00</u></b>		<b><u>40.795,02</u></b>	<b><u>20.175,02</u></b>		<b><u>17.045,36</u></b>
<b>22.</b>	<b><u>Saldo der ordentlichen Ein- und Auszahlungen</u></b>	<b><u>838.794,82</u></b>	<b><u>316.870,00</u></b>	<b><u>316.870,00</u></b>		<b><u>29.278,31</u></b>	<b><u>-287.591,69</u></b>		<b><u>-809.516,51</u></b>
<b>23.</b>	<b>außerordentliche Einzahlungen</b>								
<b>24.</b>	<b>außerordentliche Auszahlungen</b>								
<b>25.</b>	<b><u>Saldo der außerordentlichen Ein- und Auszahlungen</u></b>								
<b>26.</b>	<b>Saldo der ordentlichen und außerordentlichen Ein- und Auszahlungen</b>	<b>838.794,82</b>	<b>316.870,00</b>	<b>316.870,00</b>		<b>29.278,31</b>	<b>-287.591,69</b>		<b>-809.516,51</b>
<b>27.</b>	<b>Einzahlungen aus Investitionszuwendungen</b>								
<b>28.</b>	<b>Einzahlungen aus Beiträgen und ähnlichen Entgelten</b>	<b>-13,00</b>							<b>13,00</b>
68270000	Grabnutzungsentgelte	-13,00							13,00
<b>29.</b>	<b>Einzahlungen für immaterielle Vermögensgegenstände</b>								
<b>30.</b>	<b>Einzahlungen für Sachanlagen</b>								
<b>31.</b>	<b>Einzahlungen für Finanzanlagen</b>								
<b>32.</b>	<b>Einzahlungen aus sonstigen Ausleihungen und Kreditgewährungen</b>								
<b>33.</b>	<b>Einzahlungen aus der Veräußerung von Vorräten</b>								
<b>34.</b>	<b>sonstige Investitionseinzahlungen</b>								
<b>35.</b>	<b>Summe der Einzahlungen aus Investitionstätigkeit</b>	<b>-13,00</b>							<b>13,00</b>
<b>36.</b>	<b>Auszahlungen für immaterielle Vermögensgegenstände</b>								
<b>37.</b>	<b>Auszahlungen für Sachanlagen</b>								
<b>38.</b>	<b>Auszahlungen für Finanzanlagen</b>								
<b>39.</b>	<b>Auszahlungen für sonstige Ausleihungen und Kreditgewährungen</b>								
<b>40.</b>	<b>Auszahlungen für den Erwerb von Vorräten</b>								
<b>41.</b>	<b>sonstige Investitionsauszahlungen</b>								

**Finanzrechnung 2018**  
**Einjahressicht**  
**Teilhaushalt: Teilhaushalt 2 | Zeitraum: 01.01.2018 bis 31.12.2018**

lfd. Nr.	Bezeichnung Ein- und Auszahlungsarten gemäß § 3 Abs. 1 GemHVO	Ergebnis des Haushalts- vorjahres	Ermächtigungen im Haushalts- jahr insgesamt	Ansatz des Haushaltsjahres einschl. Nachträge	Übertragung aus dem Haushalts- vorjahr gem. § 17 GemHVO	Ergebnis des Haushalts- jahres	Abweichung Ergebnis-Ansatz im Haushaltsjahr	Übertragung in das Haushalts- folgejahr § 17 GemHVO	Ergebnis- Veränderung gegenüber Haushaltsvorjahr
42.	Summe der Auszahlungen aus Investitionstätigkeit								
43.	<u>Saldo aus der Ein- und Auszahlungen aus Investitionstätigkeit</u>	<u>-13,00</u>							<u>13,00</u>
44.	Finanzmittelüberschuss / Finanzmittelfehlbetrag	838.781,82	316.870,00	316.870,00		29.278,31	-287.591,69		-809.503,51
45.	Einzahlungen aus der Aufnahme von Investitionskrediten								
46.	Auszahlungen zur Tilgung von Investitionskrediten								
47.	Saldo der Ein- und Auszahlungen aus Investitionskrediten								
48.	Zunahme der Verbindlichkeiten gegenüber der Verbandsgemeinde aus der Aufnahme von Krediten zur Liquiditätssicherung		48.336,00	48.336,00			-48.336,00		
69644100	Einzahlungen für Dritte im Rahmen der der Führung der Einheitskasse / für den öffentlichen Bereich / für Gemeinden und Gemeindeverbände - Verbindlichkeiten		48.336,00	48.336,00			-48.336,00		
49.	Abnahme der Verbindlichkeiten gegenüber der Verbandsgemeinde aus der Aufnahme von Krediten zur Liquiditätssicherung								
50.	Veränderung der Verbindlichkeiten gegenüber der Verbandsgemeinde aus Krediten zur Liquiditätssicherung		48.336,00	48.336,00			-48.336,00		
51.	<u>Abnahme der Forderungen gegenüber der Verbandsgemeinde aus dem Zahlungsmittelbestand</u>	<u>8.583,61</u>							<u>-8.583,61</u>
69523000	Sparguthaben	8.583,61							-8.583,61
52.	Zunahme der Forderungen gegenüber der Verbandsgemeinde aus dem Zahlungsmittelbestand	812.786,24				202.284,83	202.284,83		-610.501,41
79644000	Auszahlungen für Dritte im Rahmen der Führung der Einheitskasse / für den öffentlichen Bereich / für Gemeinden und Gemeindeverbände - Forderungen	812.786,24				202.284,83	202.284,83		-610.501,41
53.	Veränderung der Forderungen gegenüber der Verbandsgemeinde aus dem Zahlungsmittelbestand	-804.202,63				-202.284,83	-202.284,83		601.917,80

**Finanzrechnung 2018**  
**Einhajressicht**  
**Teilhaushalt: Teilhaushalt 2 | Zeitraum: 01.01.2018 bis 31.12.2018**

lfd. Nr.	Bezeichnung Ein- und Auszahlungsarten gemäß § 3 Abs. 1 GemHVO	Ergebnis des Haushalts- vorjahres	Ermächtigungen im Haushalts- jahr insgesamt	Ansatz des Haushaltsjahres einschl. Nachträge	Übertragung aus dem Haushalts- vorjahr gem. § 17 GemHVO	Ergebnis des Haushalts- jahres	Abweichung Ergebnis-Ansatz im Haushaltsjahr	Übertragung in das Haushalts- folgejahr § 17 GemHVO	Ergebnis- Veränderung gegenüber Haushaltsvorjahr
<b>54.</b>	<b>Saldo der Ein- und Auszahlungen aus Finanzierungstätigkeit</b>	<b>-804.202,63</b>	<b>48.336,00</b>	<b>48.336,00</b>		<b>-202.284,83</b>	<b>-250.620,83</b>		<b>601.917,80</b>
<b>55.</b>	<b>Einzahlungen aus durchlaufenden Geldern</b>	<b>60.994,89</b>				<b>73.556,50</b>	<b>73.556,50</b>		<b>12.561,61</b>
69910000	Einzahlungen aus Finanzierungstätigkeit / durchlaufende Gelder, ungeklärte Zahlungsvorgänge / durchlaufende Gelder					4,00	4,00		4,00
69920000	Einzahlungen aus Finanzierungstätigkeit / durchlaufende Gelder, ungeklärte Zahlungsvorgänge / treuhänderische Gelder	37.846,98							-37.846,98
69930000	Einzahlungen aus Finanzierungstätigkeit / durchlaufende Gelder, ungeklärte Zahlungsvorgänge / ungeklärte Zahlungseingänge	22.439,24				73.552,50	73.552,50		51.113,26
69991000	FRK zur freien Belegung	551,89							-551,89
69992050	FRK zur freien Belegung	156,78							-156,78
<b>56.</b>	<b>Auszahlungen aus durchlaufenden Geldern</b>	<b>59.944,87</b>				<b>69.384,04</b>	<b>69.384,04</b>		<b>9.439,17</b>
79910000	Auszahlungen aus Finanzierungstätigkeit / durchlaufende Gelder, ungeklärte Zahlungsvorgänge / durchlaufende Gelder					4,00	4,00		4,00
79920000	Auszahlungen aus Finanzierungstätigkeit / durchlaufende Gelder, ungeklärte Zahlungsvorgänge / treuhänderische Gelder	37.517,55							-37.517,55
79930000	Auszahlungen aus Finanzierungstätigkeit / durchlaufende Gelder, ungeklärte Zahlungsvorgänge / ungeklärte Zahlungseingänge	21.718,65				69.380,04	69.380,04		47.661,39
79991000	FRK zur freien Belegung	551,89							-551,89
79992050	FRK zur freien Belegung	156,78							-156,78

## II.4 Bilanz

gemäß § 47 GemHVO

→ Darstellung des Musters 19 zu § 47 GemHVO

### **Hinweis:**

*Die Nummerierung des amtlichen Musters ist verbindlich; Nullstellen brauchen nicht dargestellt zu werden.*

**Vermögensrechnung 2018**  
**Mehrjahressicht (nur 1 Vorjahr)**  
**zum 31.12.2018**

Nr.	Bezeichnung	lfd.Jahr 2018	Vorjahr 2017
	<b>Aktivseite</b>		
<b>1.</b>	<b>Anlagevermögen</b>	<b>8.799.817,77</b>	<b>9.127.914,20</b>
<b>1.1.</b>	<b>Immaterielle Vermögensgegenstände</b>	<b>130.273,66</b>	<b>225.579,43</b>
<b>1.1.1.</b>	<b>Gewerbliche Schutzrechte und ähnliche Rechte und Werte sowie Lizenzen an solchen Rechten und Werten</b>		
<b>1.1.2.</b>	<b>Geleistete Zuwendungen</b>		
<b>1.1.3.</b>	<b>Gezahlte Investitionszuschüsse</b>	<b>101.335,00</b>	<b>109.585,00</b>
01300000	Gezahlte Investitionszuschüsse als Nutzungsberechtigter	101.335,00	109.585,00
<b>1.1.4.</b>	<b>Geschäfts- oder Firmenwert</b>		
<b>1.1.5.</b>	<b>Anzahlungen auf immaterielle Vermögensgegenstände</b>	<b>28.938,66</b>	<b>115.994,43</b>
01900000	Anzahlungen auf immaterielle Vermögensgegenstände	28.938,66	115.994,43
<b>1.2.</b>	<b>Sachanlagen</b>	<b>8.662.344,11</b>	<b>8.887.034,77</b>
<b>1.2.1.</b>	<b>Wald, Forsten</b>	<b>2.318.667,26</b>	<b>2.318.667,26</b>
02110000	Mischwald	2.285.618,72	2.285.618,72
02120000	Laubwald	7.812,67	7.812,67
02130000	Nadelwald	3.107,83	3.107,83
02140000	Gehölz	22.128,04	22.128,04
<b>1.2.2.</b>	<b>Sonstige unbebaute Grundstücke und grundstücksgleiche Rechte</b>	<b>844.421,23</b>	<b>848.704,85</b>
02219000	Friedhöfe / sonstige Anlagen	11.185,00	12.929,00
02220000	Parkanlagen	7.784,38	8.235,38
02250000	Kinderspielplätze	29.068,51	31.126,13
02290000	Grünflächen / Sonstige	43.413,22	43.413,22
02310000	Ackerland	154.715,51	154.715,51
02340000	Weideland	17.646,19	17.646,19
02390000	Ackerland / Sonstige	34.262,77	34.262,77
02410000	Ökoflächen, Ausgleichsflächen	48.975,11	49.006,11
02500000	Kiesgruben, Steinbrüche, sonstige Abbauf Flächen einschließlich Halden	306.166,12	306.166,12
02610000	Flüsse und Bäche	16.494,33	16.494,33
02620000	Seen und Teiche	19.844,37	19.844,37
02930000	Industrie- und Gewerbegrundstücke	154.865,72	154.865,72
<b>1.2.3.</b>	<b>Bebaute Grundstücke und grundstücksgleiche Rechte</b>	<b>2.204.471,92</b>	<b>2.241.533,92</b>
03110000	Einfamilienhäuser	61.005,00	62.604,00
03220000	Jugendeinrichtungen	52.109,00	53.502,00
03510000	Schwimm-, Hallen-, und Freibäder	177.379,44	183.836,44

**Vermögensrechnung 2018**  
**Mehrjahressicht (nur 1 Vorjahr)**  
**zum 31.12.2018**

Nr.	Bezeichnung	lfd.Jahr 2018	Vorjahr 2017
03540000	Sportplätze	35.413,09	35.413,09
03700000	Bebaute Grundstücke und grundstücksgleiche Rechte / mit Verwaltungsgebäuden	24.081,60	24.081,60
03910000	Gemeinschafts-, Bürgerhäuser, Stadthallen	637.269,00	650.073,00
03920000	Friedhofsgebäude, Leichenhallen	135.113,21	140.215,21
03929000	Friedhofsgebäude, Leichenhallen / sonstige Anlagen	75.792,00	76.855,00
03930000	Bahnhöfe, Buswartehallen, sonstige Wartehallen	11.072,00	11.691,00
03980000	Bauhof	73.016,00	74.400,00
03990000	Bebaute Grundstücke und grundstücksgleiche Rechte / mit sonstigen Gebäuden / sonstige Gebäude, Bauten	48.896,00	50.255,00
03991000	Grillhütten	14.390,00	15.892,00
03995000	Beherbergung, Gastronomie	184.920,00	189.431,00
03999000	Bebaute Grundstücke und grundstücksgleiche Rechte / mit sonstigen Gebäuden / sonstige Gebäude, Bauten / Sonstige	674.015,58	673.284,58
<b>1.2.4.</b>	<b>Infrastrukturvermögen</b>	<b>3.017.148,68</b>	<b>3.193.739,17</b>
04140000	Brücken, Tunnel und ingenieurtechnische Anlagen / ingenieurtechnische Anlagen	31.504,00	33.060,00
04150000	Stützbauwerke	16.320,00	17.052,00
04321000	Stromversorgungsanlagen / Erzeugungs- und Bezugsanlagen / Betriebseinrichtungen der Erzeugung	48.864,00	59.796,00
04333000	Messeinrichtungen (Licht- und Kraftstromzähler, Messwandler, Schaltuhren, Höchstlastanzeiger usw. einschließlich Lagerbestand)	542,14	605,98
04520000	Gewinnungs- und Bezugsanlagen	14.753,00	15.771,00
04821000	Straßen / Bundesstraßen (Nebenanlagen)	139.739,00	147.756,00
04824000	Gemeindestraßen	1.916.706,84	2.016.142,84
04825000	Gehwege	497.994,49	527.467,49
04830000	Wege	54.683,00	56.764,00
04831000	Fußwege	7.650,80	8.408,80
04832000	Wanderwege	2.173,00	4.179,00
04834000	Straßen, Wege, Plätze und Verkehrslenkungsanlagen / landwirtschaftliche Wege	38.457,00	39.729,00
04835000	Rad- und Wirtschaftswege	108.411,42	123.570,42
04841000	Parkplätze	85.076,06	89.179,06
04842000	Dorfplätze	45.817,00	48.203,00
04849000	Straßen, Wege, Plätze und Verkehrslenkungsanlagen / sonstige Plätze	2.032,58	2.032,58
04870000	Straßenbeleuchtung	3.016,35	
04960000	Spring-, Trink- und Zierbrunnen	288,00	509,00
04990000	Sonstige (u.a. Bachverrohrung)	3.120,00	3.513,00

**Vermögensrechnung 2018**  
**Mehrjahressicht (nur 1 Vorjahr)**  
**zum 31.12.2018**

Nr.	Bezeichnung	lfd.Jahr 2018	Vorjahr 2017
<b>1.2.5.</b>	<b>Bauten auf fremdem Grund und Boden</b>		
<b>1.2.6.</b>	<b>Kunstgegenstände, Denkmäler</b>	<b>74.648,27</b>	<b>77.344,27</b>
06190000	Kunstgegenstände, Denkmäler / sonstige Kunstgegenstände	715,83	715,83
06520000	Denkmäler / ortsfeste Einzeldenkmäler und Bauwerke	19.084,00	19.866,00
06530000	Sammlungen	12.500,00	12.500,00
06590000	Denkmäler / sonstige Kulturdenkmäler	42.348,44	44.262,44
<b>1.2.7.</b>	<b>Maschinen, technische Anlagen, Fahrzeuge</b>	<b>49.553,00</b>	<b>60.308,00</b>
07181000	Salzstreugeräte für Winterfahrzeuge	2.416,00	2.916,00
07189000	Zusatzgeräte für Fahrzeuge / sonstige Zusatzgeräte	9.854,00	11.829,00
07190000	Maschinen, technische Anlagen, Fahrzeuge / sonstige Fahrzeuge	36.603,00	44.107,00
07210000	Energieversorgung	313,00	353,00
07300000	Betriebsvorrichtungen	367,00	1.103,00
<b>1.2.8.</b>	<b>Betriebs- und Geschäftsausstattung</b>	<b>36.636,94</b>	<b>42.540,36</b>
08210000	Betriebsausstattung	1.762,13	
08221000	Büromöbel	2.239,00	2.759,00
08224000	Hardware und EDV-technische Ausstattung	3,00	18,00
08229000	Sonstiges (u.a. Telekommunikationsanlagen, Rohrpostanlagen)	1,00	152,00
08290000	Betriebs- und Geschäftsausstattung, Pflanzen und Tiere / sonstige Betriebs- und Geschäftsausstattung	32.631,81	39.611,36
<b>1.2.9.</b>	<b>Pflanzen, Tiere</b>		
<b>1.2.10.</b>	<b>Geleistete Anzahlungen, Anlagen im Bau</b>	<b>116.796,81</b>	<b>104.196,94</b>
09600000	Anlagen im Bau	116.796,81	104.196,94
<b>1.3.</b>	<b>Finanzanlagen</b>	<b>7.200,00</b>	<b>15.300,00</b>
<b>1.3.1.</b>	<b>Anteile an verbundenen Unternehmen</b>		
<b>1.3.2.</b>	<b>Ausleihungen an verbundene Unternehmen</b>		
<b>1.3.3.</b>	<b>Beteiligungen</b>		
<b>1.3.4.</b>	<b>Ausleihungen an Unternehmen, mit denen ein Beteiligungsverhältnis besteht</b>		
<b>1.3.5.</b>	<b>Sondervermögen, Zweckverbände, Anstalten des öffentlichen Rechts, rechtsfähige kommunale Stiftungen</b>		
<b>1.3.6.</b>	<b>Ausleihungen an Sondervermögen, Zweckverbände, Anstalten des öffentlichen Rechts, rechtsfähige kommunale Stiftungen</b>		
<b>1.3.7.</b>	<b>Sonstige Wertpapiere des Anlagevermögens</b>		
<b>1.3.8.</b>	<b>Sonstige Ausleihungen</b>	<b>7.200,00</b>	<b>15.300,00</b>
13622000	Ausleihungen an den sonstigen inländischen Bereich / an den sonstigen inländischen Bereich / Laufzeit von mehr als fünf Jahren	7.200,00	15.300,00
<b>2.</b>	<b>Umlaufvermögen</b>	<b>5.024.650,30</b>	<b>4.892.099,37</b>

**Vermögensrechnung 2018**  
**Mehrjahressicht (nur 1 Vorjahr)**  
**zum 31.12.2018**

Nr.	Bezeichnung	lfd.Jahr 2018	Vorjahr 2017
<b>2.1.</b>	<b>Vorräte</b>	<b>105.380,00</b>	<b>164.920,00</b>
<b>2.1.1.</b>	<b>Roh-, Hilfs- und Betriebsstoffe</b>		
<b>2.1.2.</b>	<b>Unfertige Erzeugnisse, unfertige Leistungen</b>		
<b>2.1.3.</b>	<b>Fertige Erzeugnisse, fertige Leistungen und Waren</b>	<b>105.380,00</b>	<b>164.920,00</b>
14320000	Waren	105.380,00	164.920,00
<b>2.1.4.</b>	<b>Geleistete Anzahlungen auf Vorräte</b>		
<b>2.2.</b>	<b>Forderungen und sonstige Vermögensgegenstände</b>	<b>4.919.270,30</b>	<b>4.727.179,37</b>
<b>2.2.1.</b>	<b>Öffentlich-rechtliche Forderungen, Forderungen aus Transferleistungen</b>	<b>167.486,27</b>	<b>141.147,37</b>
15142000	Gebührenforderungen / gegen den öffentlichen Bereich / gegen das Land	4.494,84	
15150000	Gebührenforderungen / gegen den privaten Bereich	225,00	
15151000	Gebührenforderungen / gegen den privaten Bereich / gegen private Unternehmen	345,24	8.805,58
15159000	Gebührenforderungen / gegen den privaten Bereich / gegen den sonstigen privaten Bereich	1.592,13	1.167,13
15190000	Gebührenforderungen / gegen Sonstige	-15,00	-15,00
15250000	Beitragsforderungen / gegen den privaten Bereich	1.470,25	
15252000	Beitragsforderungen / gegen den privaten Bereich / gegen den sonstigen privaten Bereich	87.690,28	89.312,05
15351000	Steuerforderungen / gegen den privaten Bereich / gegen private Unternehmen	27.055,32	17.342,23
15359000	Steuerforderungen / gegen den privaten Bereich / gegen den sonstigen privaten Bereich	7.583,29	7.955,17
15442000	Forderungen aus Transferleistungen / gegen den öffentlichen Bereich / gegen das Land	11.876,00	11.876,00
15443000	Forderungen aus Transferleistungen / gegen den öffentlichen Bereich / gegen Gemeinden und Gemeindeverbände	555,80	
15459000	Forderungen aus Transferleistungen / gegen den privaten Bereich / gegen den sonstigen privaten Bereich	-148,74	-535,81
15490000	Forderungen aus Transferleistungen / gegen Sonstige	2.069,30	2.069,30
15543000	Sonstige öffentlich-rechtliche Forderungen / gegen den öffentlichen Bereich / gegen Gemeinden und Gemeindeverbände	956,88	
15551000	Sonstige öffentlich-rechtliche Forderungen / gegen den privaten Bereich / gegen private Unternehmen	16.779,74	1.188,40
15559000	Sonstige öffentlich-rechtliche Forderungen / gegen den privaten Bereich / gegen den sonstigen privaten Bereich	1.355,94	1.910,87
15590000	Sonstige öffentlich-rechtliche Forderungen / gegen Sonstige	3.600,00	71,45
<b>2.2.2.</b>	<b>Privatrechtliche Forderungen aus Lieferungen und Leistungen</b>	<b>65.577,85</b>	<b>77.542,31</b>
16510000	Forderungen aus Lieferungen und Leistungen / gegen den privaten Bereich / gegen private Unternehmen	39.243,65	40.726,92
16590000	Forderungen aus Lieferungen und Leistungen / gegen den privaten Bereich / gegen den sonstigen privaten Bereich	26.334,20	37.454,31
16900000	Forderungen aus Lieferungen und Leistungen / gegen Sonstige		-638,92
<b>2.2.3.</b>	<b>Forderungen gegen verbundene Unternehmen</b>		
<b>2.2.4.</b>	<b>Forderungen gegen Unternehmen, mit denen ein Beziehungsverhältnis besteht</b>		
<b>2.2.5.</b>	<b>Forderungen gegen Sondervermögen, Zweckverbände, Anstalten des öffentlichen Rechts, rechtsfähige kommunale Stiftungen</b>		
<b>2.2.6.</b>	<b>Forderungen gegen den sonstigen öffentlichen Bereich</b>	<b>4.746.820,65</b>	<b>4.565.548,32</b>

**Vermögensrechnung 2018**  
**Mehrjahressicht (nur 1 Vorjahr)**  
**zum 31.12.2018**

Nr.	Bezeichnung	Ifd.Jahr 2018	Vorjahr 2017
16430000	Forderungen aus Lieferungen und Leistungen / gegen den öffentlichen Bereich / gegen Gemeinden und Gemeindeverbände	19.411,71	39.843,96
16490000	Forderungen aus Lieferungen und Leistungen / gegen den öffentlichen Bereich / gegen den sonstigen öffentlichen Bereich		580,25
17420000	Sonstige Forderungen, sonstige Vermögensgegenstände / gegen den öffentlichen Bereich / gegen das Land	3.603,83	3.603,83
17431000	Sonstige Forderungen, sonstige Vermögensgegenstände / gegen den öffentlichen Bereich / gegen Gemeinden und Gemeindeverbände / laufendes Verrechnungskonto	4.742.652,10	4.540.367,27
17439000	Sonstige Forderungen, sonstige Vermögensgegenstände / gegen den öffentlichen Bereich / gegen Gemeinden und Gemeindeverbände / Sonstige	-18.846,99	-18.846,99
<b>2.2.7.</b>	<b>sonstige Vermögensgegenstände</b>	<b>7.151,34</b>	<b>11.688,58</b>
17619000	Sonstige Forderungen, sonstige Vermögensgegenstände / gegen den sonstigen inländischen Bereich / private Unternehmen / Sonstige	1.313,26	2.959,07
17639000	Sonstige Forderungen, sonstige Vermögensgegenstände / gegen den sonstigen inländischen Bereich / gegen den sonstigen privaten Bereich / Sonstige	3.979,00	368,50
17920000	Sonstige / ungeklärte Zahlungsvorgänge	200,97	138,89
17932000	Vorsteuer 16 %, 19 %		4.447,23
17990000	Sonstige Forderungen, sonstige Vermögensgegenstände / Sonstige	646,63	646,63
17991950	Kautionen	1.011,48	3.128,26
<b>2.2.8.</b>	<b>wertberichtigte Forderungen</b>	<b>-67.765,81</b>	<b>-68.747,21</b>
21200000	Einzelwertberichtigungen auf Forderungen	-67.765,81	-68.747,21
<b>2.3.</b>	<b>Wertpapiere des Umlaufvermögens</b>		
<b>2.3.1.</b>	<b>Anteile an verbundenen Unternehmen</b>		
<b>2.3.2.</b>	<b>Sonstige Wertpapiere des Umlaufvermögens</b>		
<b>2.4.</b>	<b>Kassenbestand, Bundesbankguthaben, Guthaben bei der Europäischen Zentralbank, Guthaben bei Kreditinstituten und Schecks</b>		
<b>3.</b>	<b>Ausgleichsposten für latente Steuern</b>		
<b>4.</b>	<b>Rechnungsabgrenzungsposten</b>	<b>135,00</b>	<b>8.008,21</b>
<b>4.1.</b>	<b>Disagio</b>		
<b>4.2.</b>	<b>Sonstige Rechnungsabgrenzungsposten</b>	<b>135,00</b>	<b>8.008,21</b>
19400000	Aktive Rechnungsabgrenzung für geleistete Zuwendungen		1.586,94
19500000	Sonstige aktive Rechnungsabgrenzungsposten		5.790,00
19510000	Überzahlungen Kasse mit bekannter Buchungsstelle	135,00	631,27
<b>5.</b>	<b>Nicht durch Eigenkapital gedeckter Fehlbetrag</b>		
	<b>Summe Aktiv</b>	<b>13.824.603,07</b>	<b>14.028.021,78</b>

**Vermögensrechnung 2018**  
**Mehrjahressicht (nur 1 Vorjahr)**  
**zum 31.12.2018**

Nr.	Bezeichnung	lfd.Jahr 2018	Vorjahr 2017
	<b>Passivseite</b>		
<b>1.</b>	<b>Eigenkapital</b>	<b>9.602.094,34</b>	<b>9.731.555,60</b>
<b>1.1.</b>	<b>Kapitalrücklage</b>	<b>9.512.987,01</b>	<b>9.512.987,01</b>
	20100000   Kapitalrücklage	9.511.946,04	9.511.946,04
	20100200   Berichtigung Aktiva nach Feststellung EB	1.040,97	1.040,97
<b>1.2.</b>	<b>Sonstige Rücklagen</b>		
<b>1.3.</b>	<b>Ergebnisvortrag</b>	<b>218.568,59</b>	
	20300000   Ergebnisvortrag	218.568,59	
<b>1.4.</b>	<b>Jahresüberschuss / Jahresfehlbetrag</b>	<b>-129.461,26</b>	<b>218.568,59</b>
	20400000   Jahresüberschuss / Jahresfehlbetrag	-129.461,26	218.568,59
<b>2.</b>	<b>Sonderposten</b>	<b>2.686.279,18</b>	<b>2.757.093,82</b>
<b>2.1.</b>	<b>Sonderposten für Belastungen aus dem kommunalen Finanzausgleich</b>	<b>400.000,00</b>	<b>400.000,00</b>
	22100000   Sonderposten für Belastungen aus dem kommunalen Finanzausgleich	400.000,00	400.000,00
<b>2.2.</b>	<b>Sonderposten zum Anlagevermögen</b>	<b>2.178.120,04</b>	<b>2.250.114,04</b>
<b>2.2.1.</b>	<b>Sonderposten aus Zuwendungen</b>	<b>316.272,00</b>	<b>346.052,00</b>
	23142000   Sonstige Sonderposten / aus Zuwendungen / vom öffentlichen Bereich / von der EU / vom Land (u.a. Investitionsschlüsselzuweisungen, soweit für Investitionen verwendet)	223.284,00	236.837,00
	23143000   Sonstige Sonderposten / aus Zuwendungen / vom öffentlichen Bereich / von der EU / von Gemeinden und Gemeindeverbänden	19.897,00	22.862,00
	23149000   Sonstige Sonderposten / aus Zuwendungen / vom öffentlichen Bereich / von der EU / vom sonstigen öffentlichen Bereich	73.091,00	86.353,00
<b>2.2.2.</b>	<b>Sonderposten aus Beiträgen und ähnlichen Entgelten</b>	<b>1.739.219,22</b>	<b>1.820.134,22</b>
	23259000   Sonstige Sonderposten / aus Beiträgen und ähnlichen Entgelten / vom privaten Bereich / vom sonstigen privaten Bereich	1.739.219,22	1.820.134,22
<b>2.2.3.</b>	<b>Sonderposten aus Anzahlungen für Anlagevermögen</b>	<b>122.628,82</b>	<b>83.927,82</b>
	23320000   Anzahlungen auf Sonderposten aus Beiträgen und ähnlichen Entgelten	122.628,82	83.927,82
<b>2.3.</b>	<b>Sonderposten für den Gebührenausschlag</b>		
<b>2.4.</b>	<b>Sonderposten mit Rücklageanteil</b>		
<b>2.5.</b>	<b>Sonderposten aus Grabnutzungsentgelten</b>	<b>57.063,81</b>	<b>55.884,45</b>
	23600000   Sonstige Sonderposten / für Grabnutzungsentgelte	57.063,81	55.884,45
<b>2.6.</b>	<b>Sonderposten aus Anzahlungen für Grabnutzungsentgelte</b>		
<b>2.7.</b>	<b>sonstige Sonderposten</b>	<b>51.095,33</b>	<b>51.095,33</b>
	23990000   Sonstige Sonderposten / Sonstige	51.095,33	51.095,33
<b>3.</b>	<b>Rückstellungen</b>	<b>192.932,68</b>	<b>196.141,68</b>

**Vermögensrechnung 2018**  
**Mehrjahressicht (nur 1 Vorjahr)**  
**zum 31.12.2018**

Nr.	Bezeichnung	lfd.Jahr 2018	Vorjahr 2017
<b>3.1.</b>	<b>Rückstellungen für Pensionen und ähnliche Verpflichtungen</b>	<b>128.477,00</b>	<b>131.686,00</b>
24310000	Rückstellungen für Pensionen und ähnliche Verpflichtungen / für Ehrenämter im Beamtenverhältnis / für Beschäftigte	128.477,00	131.686,00
<b>3.2.</b>	<b>Steuerrückstellungen</b>		
<b>3.3.</b>	<b>Rückstellungen für latente Steuern</b>		
<b>3.4.</b>	<b>Sonstige Rückstellungen</b>	<b>64.455,68</b>	<b>64.455,68</b>
29500000	Sonstige Rückstellungen / für sonstige finanzielle Verpflichtungen	64.455,68	64.455,68
<b>4.</b>	<b>Verbindlichkeiten</b>	<b>107.399,62</b>	<b>123.258,14</b>
<b>4.1.</b>	<b>Anleihen</b>		
<b>4.2.</b>	<b>Verbindlichkeiten aus Kreditaufnahmen</b>		
<b>4.2.1.</b>	<b>Verbindlichkeiten aus Kreditaufnahmen für Investitionen</b>		
<b>4.2.2.</b>	<b>Verbindlichkeiten aus Kreditaufnahmen zur Liquiditätssicherung</b>		
<b>4.3.</b>	<b>Verbindlichkeiten aus Vorgängen, die Kreditaufnahmen wirtschaftlich gleichkommen</b>		
<b>4.4.</b>	<b>Erhaltene Anzahlungen auf Bestellungen</b>		
<b>4.5.</b>	<b>Verbindlichkeiten aus Lieferungen und Leistungen</b>	<b>58.023,11</b>	<b>6.748,93</b>
35510000	Verbindlichkeiten aus Lieferungen und Leistungen / gegenüber dem privaten Bereich / private Unternehmen	35.934,21	3.630,57
35511000	Verbindlichkeiten aus Lieferungen und Leistungen / gegenüber dem privaten Bereich / private Unternehmen / Verbindlichkeiten aus Lieferungen und Leistungen	-10,00	-10,00
35590000	Verbindlichkeiten aus Lieferungen und Leistungen / gegenüber dem privaten Bereich / sonstiger privater Bereich	5.342,10	2.228,63
35900000	Verbindlichkeiten aus Lieferungen und Leistungen / gegenüber Sonstigen	16.756,80	899,73
<b>4.6.</b>	<b>Verbindlichkeiten aus Transferleistungen</b>		
<b>4.7.</b>	<b>Verbindlichkeiten gegenüber verbundenen Unternehmen</b>		
<b>4.8.</b>	<b>Verbindlichkeiten gegenüber Unternehmen, mit denen ein Beteiligungsverhältnis besteht</b>		
<b>4.9.</b>	<b>Verbindlichkeiten gegenüber Sondervermögen, Zweckverbänden, Anstalten des öffentlichen Rechts, rechtsfähige kommunale Stiftungen</b>	<b>-2.212,54</b>	<b>-2.697,06</b>
35310000	Verbindlichkeiten aus Lieferungen und Leistungen / gegenüber Sondervermögen / gegenüber Eigenbetrieben	-2.212,54	-2.697,06
<b>4.10.</b>	<b>Verbindlichkeiten gegenüber dem sonstigen öffentlichen Bereich</b>	<b>25.318,82</b>	<b>85.583,19</b>
35420000	Verbindlichkeiten aus Lieferungen und Leistungen / gegenüber dem öffentlichen Bereich / gegenüber dem Land	4.232,50	7,53
35430000	Verbindlichkeiten aus Lieferungen und Leistungen / gegenüber dem öffentlichen Bereich / gegenüber Gemeinden und Gemeindeverbänden	2.596,37	900,66
36420000	Verbindlichkeiten aus Transferleistungen / gegenüber dem öffentlichen Bereich / gegenüber dem Land	-1.524,73	
36430000	Verbindlichkeiten aus Transferleistungen / gegenüber dem öffentlichen Bereich / gegenüber Gemeinden und Gemeindeverbänden	2.733,61	67.293,71
36490000	Verbindlichkeiten aus Transferleistungen / gegenüber dem öffentlichen Bereich / gegenüber dem sonstigen öffentlichen Bereich	1.368,00	
37420000	Sonstige Verbindlichkeiten / gegenüber dem öffentlichen Bereich / gegenüber dem Land	3.623,80	3.623,80

**Vermögensrechnung 2018**  
**Mehrjahressicht (nur 1 Vorjahr)**  
**zum 31.12.2018**

Nr.	Bezeichnung	lfd.Jahr 2018	Vorjahr 2017
37481000	Sonstige Verbindlichkeiten / gegenüber dem öffentlichen Bereich / gegenüber sonstigen öffentlichen Sonderrechnungen / laufendes Verrechnungskonto	12.289,27	13.757,49
<b>4.11.</b>	<b>Sonstige Verbindlichkeiten</b>	<b>26.270,23</b>	<b>33.623,08</b>
37920000	Kautionen	7.509,73	7.509,73
37950000	Sonstige / ungeklärte Zahlungseingänge	5.094,02	859,48
37960097	Umsatzsteuerzahllastkonto		-19,97
37962000	Umsatzsteuer 16%, 19 %		4.186,26
37990000	Sonstige Verbindlichkeiten / Sonstige	-3.893,98	456,46
37991950	Kautionen	17.560,46	20.631,12
<b>5.</b>	<b>Rechnungsabgrenzungsposten</b>	<b>1.235.897,25</b>	<b>1.219.972,54</b>
39900000	Passive Rechnungsabgrenzung / Sonstige	1.210.728,69	1.207.107,37
39999999	Überzahlungen der Kasse mit bekannter Buchungsstelle	25.168,56	12.865,17
	<b>Summe Passiv</b>	<b>13.824.603,07</b>	<b>14.028.021,78</b>

## **II.5 Anhang** gemäß § 48 GemHVO

### **Inhaltsangabe zum Anhang**

#### **Vorbemerkung zum Anhang**

#### **A. Rechtsgrundlagen**

#### **B. Gliederung**

#### **C. Abweichungen von den bisher angewandten Bilanzierungs- und Bewertungsmethoden**

#### **D. Angaben zu einzelnen Posten der Bilanz Aktiva**

##### *D.1 Anlagevermögen*

###### *D.1.1 Immaterielle Vermögensgegenstände*

###### *D.1.2 Sachanlagevermögen*

##### *D.2 Umlaufvermögen*

###### *D.2.2 Forderungen und sonstige Vermögensgegenstände*

###### *D.4 Aktiver Rechnungsabgrenzungsposten*

##### *E Angaben zu einzelnen Posten der Bilanz Passiva*

##### *E.1 Eigenkapital*

###### *E.1.3 Ergebnisvortrag*

###### *E.1.4 Jahresüberschuss/Jahresfehlbetrag*

##### *E.2 Sonderposten*

###### *E.2.2 Sonderposten zum Anlagevermögen*

###### *E.2.5 Sonderposten aus Grabnutzungsentgelten*

##### *E.3 Rückstellungen*

##### *E.4 Verbindlichkeiten*

#### **F. Sonstige Angaben**

##### *F.1 Ausgleich von Kostenunterdeckungen*

##### *F.4 Einschränkungen von Grundbesitzrechten*

##### *F.5 Drohende finanzielle Belastungen, für die keine Rückstellungen gebildet wurden*

##### *F.11 Noch nicht erhobene Entgelte und Abgaben*

##### *F.12 Subsidiärhaftung aus der Zusatzversorgung der Arbeitnehmerinnen und Arbeitnehmer*

##### *F.14 Beteiligungen*

##### *F.15 Organisationen, für die die Gemeinde uneingeschränkt haftet*

##### *F.16 Personalbestand*

#### **G. Mitglieder des Gemeinderats / Verbandsgemeinderat**

#### **J. Unterlassen von Angaben und Erläuterungen**

## Vorbemerkung zum Anhang

Die Bestimmungen der GemHVO verlangen die Erläuterung notwendiger Pflichtangaben. Diese ergeben sich aus den folgenden Rechtsquellen:

Rechtsquelle GemHVO	Inhalt	Erläuterung im Jahresabschluss – Seite
§ 33 Abs. 1 Satz 2 Nr. 5	Abweichende Bewertungsmethoden	Entfällt
§ 35 Abs. 2 Satz 2	Abweichende Nutzungsdauern	Entfällt
§ 35 Abs. 6	Außerplanmäßige Abschreibungen und Abschreibungen auf das Umlaufvermögen	
§ 40 Abs. 2	Ausgleich von Kostenunterdeckungen	14
§ 43 Abs. 1 Satz 2	Abweichung von der stetigen Darstellung	2
§ 43 Abs. 2	Darstellung unter mehreren Posten („Kann-Vorschrift“)	Entfällt.
§ 43 Abs. 3 Satz 3	Weitere Untergliederungen der Ergebnis- oder Finanzrechnung, Bilanz (mit Begründung)	2
§ 44 Abs. 3	Erhebliche Unterschiede in der Ergebnisrechnung	Siehe Rechenschaftsbericht.
§ 44 Abs. 4	Außerordentliche Erträge und Aufwendungen	Entfällt
§ 45 Abs. 3	Erhebliche Unterschiede in der Finanzrechnung	Siehe Rechenschaftsbericht.
§ 45 Abs. 4	Außerordentliche Ein- und Auszahlungen	Entfällt
§ 46 Abs. 2	Erhebliche Unterschiede in einer Teilergebnisrechnung	Siehe Rechenschaftsbericht.
§ 46 Abs. 3	Erhebliche Unterschiede in einer Teilfinanzrechnung	Siehe Rechenschaftsbericht.
§ 47 Abs. 2	Erhebliche Unterschiede in Bilanzposten	

## A. Rechtsgrundlagen

Der Anhang zum Jahresabschluss zum 31. Dezember 2018 der Ortsgemeinde Singhofen wurde unter Beachtung des § 108 Abs. 2 Nr. 5 GemO und der §§ 33 Nr. 5; 35 Abs. 2 und Abs. 6; 40 Abs. 2; 43; 44 Abs. 3 und Abs. 4; 45 Abs. 3 und Abs. 4, 46 Abs. 2 und Abs. 3; 47 Abs. 2; 48 GemHVO erstellt.

## B. Gliederung

Die Gliederungsvorschriften der GemHVO fanden uneingeschränkt Beachtung. Die nicht fortlaufende Nummerierung in der Bilanz und bei den Erläuterungen ist durch nicht abgebildete Leerposten bedingt.

Gemäß § 48 Abs. 4 GemHVO unterbleiben Angaben und Erläuterungen, soweit sie für die Darstellung der Vermögens-, Finanz- und Ertragslage von untergeordneter Bedeutung sind. Hierbei wurde eine Wesentlichkeitsgrenze von 1.000,00 € festgesetzt.

## C. Abweichungen von den bisher angewandten Bilanzierungs- und Bewertungsmethoden

Die Bilanzierungs- und Bewertungsmethoden des Haushaltsvorjahres wurden beibehalten.

## D. Angaben zu einzelnen Posten der Bilanz Aktiva

### D.1 Anlagevermögen

Zusammensetzung und Entwicklung:

		01.01.2018	31.12.2018
		EURO	EURO
Immaterielle Vermögensgegenstände		225.579,43	130.273,66
Sachanlagen		8.887.034,77	8.662.344,11
<b>Summe Anlagevermögen</b>		<b>9.112.614,20</b>	<b>8.792.617,77</b>

Der Stand der immateriellen Vermögensgegenstände, der Sachanlagen und der Finanzanlagen zum 31.12.2018 ist aus dem beiliegenden Anlagennachweis ersichtlich.

#### D.1.1 Immaterielle Vermögensgegenstände

Zusammensetzung und Entwicklung:

	01.01.2018		Z= Zugang U= Umbuchung K= Korrektur EB		Afa=Abschreibung A= Abgang U= Umbuchung K= Korrektur EB	31.12.2018
	EURO		EURO		EURO	
Gezahlte Investitionszuschüsse	109.585,00	Z		A		101.335,00
		U		U		
				Afa	8.250,00	
Kapitalstock Süwag	115.994,43	Z	415,18	A	87.470,95	28.938,66
		U		U		
				Afa		
<b>Insgesamt</b>	<b>225.579,43</b>					<b>130.273,66</b>

Die immateriellen Vermögensgegenstände wurden zum Bilanzstichtag durch eine Buchinventur erfasst. Der Einzelnachweis ergibt sich aus der Anlagenbuchhaltung.

Unter dieser Bilanzposition ergaben sich folgende Änderungen:

<b>Zugang:</b>	
Zuführung der Verzinsung zum Kapitalstock der Süwag AG.	<b>415,18 €</b>
<b>Abgang:</b>	
Entnahme für die Umrüstung der Straßenbeleuchtungsanlagen auf LED-Technik.	<b>87.470,95 €</b>

### D.1.2 Sachanlagevermögen

Zusammensetzung und Entwicklung:

	01.01.2018	Z U K	Zugang Umbuchung Korrektur EB	Afa A U K	Abschreibung Abgang Umbuchung Korrektur EB	31.12.2018
	EURO		EURO		EURO	EURO
Wald, Forsten	2.318.667,26	Z		A		2.318.667,26
		U		U		
				Afa		
Sonstige unbebaute Grundstücke und grundstücksgleiche Rechte	848.704,85	Z		A		844.421,23
		U		U		
				Afa	4.283,62	
Bebaute Grundstücke & grundstücksgleiche Rechte	2.241.533,92	Z	1.013,44	A		2.204.471,92
		U		U		
				Afa	38.075,44	
Infrastrukturvermögen	3.193.739,17	Z	16.573,54	A		3.017.148,68
		U		U		
				Afa	193.164,03	
Kunstgegenstände, Denkmäler	77.344,27	Z		A		74.648,27
		U		U		
				Afa	2.696,00	
Maschinen, technische Anlagen, Fahrzeuge	60.308,00	Z		A		49.553,00
		U		U		
				Afa	10.755,00	
Betriebs- und Geschäftsausstattung	42.540,36	Z	3.794,87	A		36.636,94
		U		U		
				Afa	9.698,29	
Geleistete Anzahlungen, Anlagen im Bau	104.196,94	Z	12.599,87	A		116.796,81
		U		U		
				Afa	0,00	
<b>Insgesamt</b>	<b>8.887.034,77</b>					<b>8.662.344,11</b>

Das Sachanlagevermögen wurde zum Bilanzstichtag durch eine Buchinventur erfasst. Der Einzelnachweis ergibt sich aus der Anlagenbuchhaltung.

### D 1.2.3 Bebaute Grundstücke und grundstücksgleiche Rechte

Unter dieser Bilanzposition ergaben sich folgende Änderungen:

<b>Zugang:</b>	
Nachträgliche Herstellungskosten für die Errichtung Carport/Bauhof – Beleuchtungsanlagen.	<b>1.013,44 €</b>

### D 1.2.4 Infrastrukturvermögen

Unter dieser Bilanzposition ergaben sich folgende Änderungen:

<b>Zugang:</b>	
Urk.-Nr. 101/2018 vom 09.03.2018 - Erwerb einer Teilfläche für die Gemeindestrasse im Gewerbegebiet	<b>13.519,00 €</b>
Erweiterung der Straßenbeleuchtungsanlagen Limesweg	<b>3.054,54 €</b>
<b>Gesamt:</b>	<b>16.573,54 €</b>

### D 1.2.8 Betriebs- und Geschäftsausstattung

Unter dieser Bilanzposition ergaben sich folgende Änderungen:

<b>Zugang:</b>	
Formatsäge mit Anlaufautomatik	<b>1.940,00 €</b>
Defibrillator	<b>1.854,87 €</b>
<b>Gesamt:</b>	<b>3.794,87 €</b>

### D 1.2.9 Geleistete Anzahlungen, Anlagen im Bau

Unter dieser Bilanzposition ergaben sich folgende Änderungen:

<b>Zugang:</b>	
Erschließungskosten An den Weiden, Gewerbegebiet	<b>12.599,87 €</b>

Folgende Baumaßnahmen werden zum Bilanzstichtag als Anlagen im Bau geführt:

An den Weiden, Gewerbegebiet	23.889,66 €
Keltenring	92.907,15 €
<b>Gesamt:</b>	<b>116.796,81 €</b>

### D 1.3. Finanzanlagen

<b>1. Darlehen DRK</b>	<b>Restbetrag</b>
Mit Ratsbeschluss v. 18.06.2013 wurde dem Ortsverband Singhofen e.V. des Deutschen Roten Kreuzes ein zinsfreies Darlehen in Höhe von 30.000,00 € gewährt. Die planmäßige jährliche Tilgung beziffert sich auf 3.600,00 € und wurde entsprechend verbucht. Der Rückzahlungsbetrag beläuft sich zum Bilanzstichtag somit auf 10.800,00 €.	7.200,00 €
<b>2. Ablösung und Erwerb Jagdhütte</b>	
Mit der Neuverpachtung des Jagdbezirkes Singhofen zum 01.04.2017 wurde den Jagdpächtern zur Ablösung und Erwerb einer Jagdhütte einschl. Garage ein Darlehen in Höhe von 4.500,00 € gewährt. Die Tilgung beginnt im Folgejahr. <b>Durch eine Verrechnung wurde der Rückzahlungsbetrag auf das Forderungskonto 17639 umgebucht. Die Berichtigung erfolgt im Folgejahr.</b>	3.750,00 €

## D.2 Umlaufvermögen

Das Umlaufvermögen stellt solches Vermögen dar, welches schnell umgeschlagen wird, wie z.B. Vorräte, Forderungen und liquide Mittel.

### D 2.1. Vorräte

Unter dieser Bilanzposition werden Grundstücke ausgewiesen, die u. a. aufgrund entsprechender Beschlüsse des Gemeinderates veräußert werden sollen.

Folgende Grundstücke konnten im Haushaltsjahr veräußert werden:

FLUR 11, FLST. NR. 74/4 - AM KELTENRING	11.440,00 €
FLUR 11, FLST. NR. 74/13 - AM KELTENRING	12.300,00 €
FLUR 11, FLST. NR. 74/14 - AM KELTENRING	13.060,00 €
FLUR 11, FLST. NR. 74/15 - AM KELTENRING	13.540,00 €
FLUR 11, FLST. NR. 74/16 - AM KELTENRING	9.520,00 €
<b>RESTBUCHWERT</b>	<b>59.860,00 €</b>

Bei Kaufpreiszahlungen in Höhe von 153.419,49 EURO und einem Restbuchwert der verkauften Grundstücke von 59.450,00 EURO wurde ein Gewinn von insgesamt 93.559,49 EURO erwirtschaftet.

Folgende Grundstücke stehen weiterhin zum Verkauf an:

	<b>BILANZWERT</b>
FLUR 11, FLST. NR. 74/2 - AM KELTENRING	11.440,00 €
FLUR 11, FLST. NR. 74/3 - AM KELTENRING	11.300,00 €
FLUR 11, FLST. NR. 74/7 - AM KELTENRING	12.780,00 €
FLUR 11, FLST. NR. 74/8 - AM KELTENRING	12.360,00 €
FLUR 11, FLST. NR. 74/18 - AM KELTENRING	10.000,00 €
FLUR 11, FLST. NR. 74/22 - AM KELTENRING	10.920,00 €
FLUR 11, FLST. NR. 74/23 - AM KELTENRING	10.400,00 €
FLUR 11, FLST. NR. 74/24 - AM KELTENRING	10.480,00 €
FLUR 9, FLST. NR. 319 / 11 - IM HERRNSEELACKER	15.380,00 €
<b>GESAMT:</b>	<b>105.060,00 €</b>
<b>BEI DER VERBUCHUNG WURDE IRRTÜMLICH EIN FALSCHES ANLAGEGUT BEDIENT, SODASS DER RESTBUCHWERT UM 320 € ZU NIEDRIG AUSGEBUCHT WURDE. DIE BERICHTIGUNG ERFOLGT IM FOLGEJAHR</b>	<b>320,00 €</b>

## D.2.2 Forderungen und sonstige Vermögensgegenstände

Die Forderungen und sonstigen Vermögensgegenstände wurden durch eine Inventur zum Eröffnungsbilanzstichtag nachgewiesen.  
Gem. § 34 Abs. 5 GemHVO und § 6 Abs. 1 GemEBilBewVO sind Forderungen grundsätzlich mit dem Nominalwert anzusetzen.

lfd. Nr.	Art (gem. § 47 Abs.4 Nr. 2.2 GemHVO)	Forderungen zum 31.12.2018 mit einer Restlaufzeit			Stand zum 31.12.2018 (Nominalwert)	Abzinsung zum 31.12.2018	Stand der Wert- berichtigungen zum 31.12.2018	Stand zum 31.12.2018 (Bilanzwert)	Stand zum 31.12.2017 (Bilanzwert)
		bis zu einem Jahr	von über einem bis fünf Jahren	von mehr als fünf Jahren					
1	Forderungen u. sonstige Vermögensgegenstände								
1.1	Öffentlich-rechtliche Forderungen, Forderungen aus Transferleistungen	167.473,70	12,57	0,00	167.486,27	0,00	0,00	167.486,27	141.147,37
1.2	Privatrechtliche Forderungen aus Lieferungen und Leistungen	65.577,85	0,00	0,00	65.577,85	0,00	0,00	65.577,85	77.542,31
1.3	Forderungen gegen verbundene Unternehmen	0,00	0,00	0,00	0,00	0,00	0,00	0,00	0,00
1.4	Forderungen gegen Unternehmen, mit denen ein Beteiligungsverhältnis besteht	0,00	0,00	0,00	0,00	0,00	0,00	0,00	0,00
1.5	Forderungen gegen Sondervermögen, Zweckverbände, Anstalten des öffentlichen Rechts, rechtsfähige kommunale Stiftungen	0,00	0,00	0,00	0,00	0,00	0,00	0,00	0,00
1.6	Forderungen gegen den sonstigen öffentlichen Bereich	4.746.820,65	0,00	0,00	4.746.820,65	0,00	0,00	4.746.820,65	4.565.548,32
1.7	sonstige Vermögensgegenstände	3.922,34	3.229,00	0,00	7.151,34	0,00	0,00	7.151,34	11.688,58
-	<b>Summe Forderungen</b>	<b>4.983.794,54</b>	<b>3.241,57</b>	<b>0,00</b>	<b>4.987.036,11</b>	<b>0,00</b>	<b>0,00</b>	<b>4.987.036,11</b>	<b>4.795.926,58</b>

#### D 2.2.6. Forderungen gegen den sonstigen öffentlichen Bereich

Entwicklung der liquiden Mittel als Verrechnung mit der Einheitskasse:

STAND 31.12.2016	BEWEGUNG 2017	STAND 31.12.2017	BEWEGUNG 2018	STAND 31.12.2018
3.727.581,03 €	+ 812.786,24 €	4.540.367,27 €	+ 202.284,83 €	4.742.652,10 €
ABZGL. GELDMITTEL FÜR DIE RENATURIERUNG DER ABFALLDEPONIE				1.210.728,69 €
ABZGL. TREUHANDVERMÖGEN JAGDGENOSSENSCHAFT				12.289,46 €
BEREINIGTER BESTAND LIQUIDE MITTEL				4.730.362,64 €

#### D 2.2.8 Wertberichtigte Forderungen

##### Wertberichtigung der Erschließungsbeiträge „Auf´m Hunzel“

Bei den Forderungen aus den Vorausleistungen für Erschließungsbeiträge „Auf´m Hunzel“ handelt es sich um eine unbefristete Stundung ohne Zinsen im Rahmen des § 135 Abs. 4 Satz 1 BauGB wegen landwirtschaftlichen Flächen.

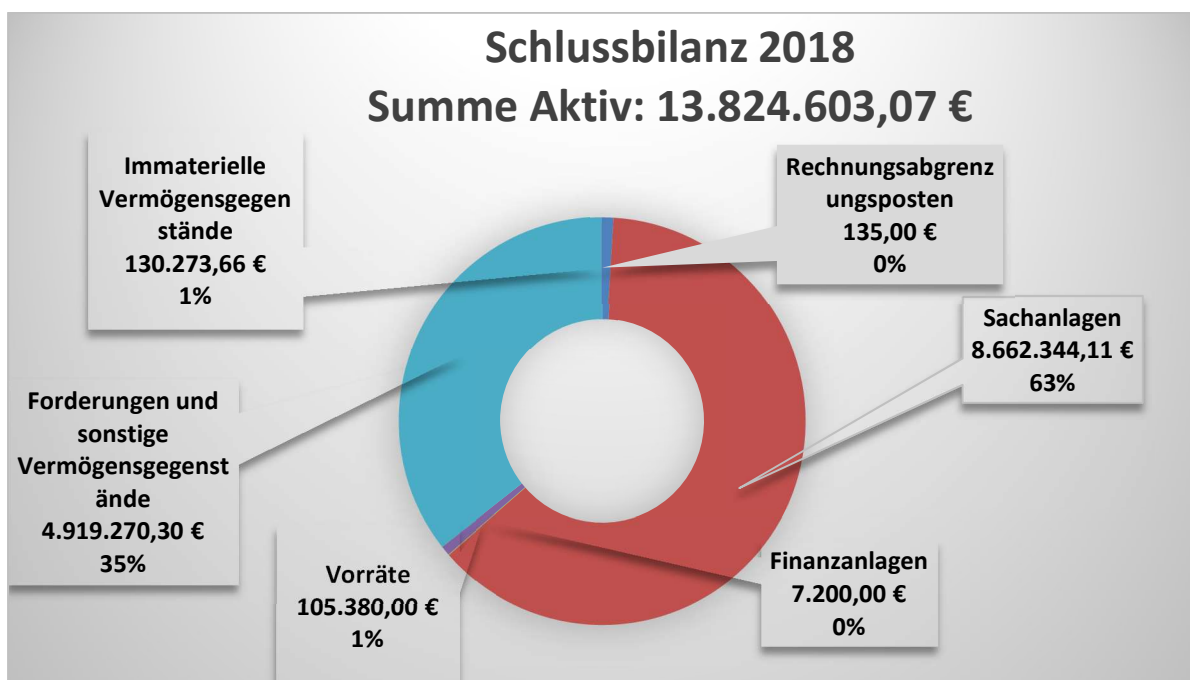
Die Forderung in Höhe von insgesamt 86.592,73 € wurde somit wertberichtigt. Der Ansatz des Nominalwertes stellt eine Verletzung des Realisationsprinzips dar, weil dadurch zugleich ein noch nicht realisierter Zinsgewinn ausgewiesen wäre; d. h. die unverzinsliche Forderung ist abzuzinsen.

Die Zuschreibung wird als Ertrag ausgewiesen und beträgt für das Haushaltsjahr 981,40 €.

Die Einzelwertberichtigung beziffert sich somit zum Bilanzstichtag auf 67.765,81 €.

#### D.4 Aktiver Rechnungsabgrenzungsposten

Die aktive Rechnungsabgrenzung entsteht, wenn ein Aufwand des neuen Jahres bereits im alten Jahr eine Ausgabe darstellt. Für das Jahr 2018 musste keine Rechnungsabgrenzung gebildet werden. Die ausgewiesenen Überzahlungen werden im Folgejahr entsprechend aufgelöst.



## **E      Angaben zu einzelnen Posten der Bilanz Passiva**

### **E.1      Eigenkapital**

Das Eigenkapital ist der Saldo zwischen der Aktivseite der Bilanz abzüglich der Sonderposten, Rückstellungen und Verbindlichkeiten.

Zusammensetzung und Entwicklung:

	<b>01.01.2018</b>	<b>Z= Zugang</b>	<b>Korrektur Eröffnungs bilanz</b>	<b>A= Abgang</b>	<b>31.12.2018</b>
	<b>EURO</b>	<b>EURO</b>		<b>EURO</b>	<b>EURO</b>
E.1.1. Kapitalrücklage	9.511.946,04				9.511.946,04
E 1.2. sonst. Rücklagen					
E 1.3. Ergebnisvortrag	0,00	218.568,59			218.568,59
E 1.4. Jahresüberschuss/ Jahresfehlbetrag	218.568,59				-129.461,26

Unter der Position Kapitalrücklage wird eine Berichtigung in Höhe von 1.040,97 EURO ausgewiesen. Es handelt sich hierbei um eine Korrektur von Werten nach der fusionsbedingten Umstellung der Finanzbuchhaltungssoftware und deren verbundene Überleitung der Bilanzwerte. Der ausgewiesene Betrag wird im Folgejahr mit der Kapitalrücklage verrechnet.

#### **E.1.3      Ergebnisvortrag**

Der Ergebnisvortrag hat sich im Haushaltsjahr wie folgt verändert:

<b>Stand 01.01.2018</b>	0,00
Verrechnung des Jahresergebnisses	0,00
Zuführung des Ergebnis des Haushaltsvorjahres	218.568,59
<b>Stand 31.12.2018</b>	218.568,59

#### **E.1.4      Jahresüberschuss/Jahresfehlbetrag**

Die Ergebnisrechnung 2018 weist einen Jahresfehlbetrag in Höhe von 129.461,26 EUR aus. Weitere Angaben zur Ergebnisrechnung sind dem Rechenschaftsbericht zu entnehmen.

## **E.      Sonderposten**

### **E.2      Sonderposten für Belastungen aus dem kommunalen Finanzausgleich**

Die Ortsgemeinde hat für das abgelaufene Haushaltsjahr hohe Gewerbesteuererinnahmen zu verzeichnen, die für künftige Umlageverpflichtungen aus der Verbandsgemeindeumlage und der Kreisumlage maßgeblich sind.

Vorsorglich wurden in den Sonderposten für Belastungen aus dem kommunalen Finanzausgleich 400.000,00 € eingestellt. Dieser Sonderposten wird in Folgejahren aufgelöst um die Mehrbelastung bei den Umlagen auszugleichen.

	<b>01.01.2018</b>		<b>Z= Zugang U= Umbuchung K= Korrektur EB</b>		<b>Afa=Abschreibung A= Abgang U= Umbuchung K= Korrektur EB</b>	<b>31.12.2018</b>
	<b>EURO</b>		<b>EURO</b>		<b>EURO</b>	<b>EURO</b>
aus SoPo für Belastungen	400.000,00	Z		A		400.000,00
Fin.Ausgleich		U		U		
				Afa		
<b>Insgesamt</b>	<b>400.000,00</b>					<b>400.000,00</b>

## E.2.2 Sonderposten zum Anlagevermögen

Die Sonderposten zum Anlagevermögen wurden mit den ursprünglichen Zuführungsbeträgen abzüglich der bis zum Bilanzstichtag vorzunehmenden Auflösungen angesetzt. Die Auflösung der Sonderposten erfolgt ertragswirksam entsprechend der Abschreibung der bezuschussten Vermögensgegenstände.

Zusammensetzung und Entwicklung:

	<b>01.01.2018</b>		<b>Z= Zugang U= Umbuchung K= Korrektur EB</b>		<b>Afa=Abschreibung A= Abgang U= Umbuchung K= Korrektur EB</b>	<b>31.12.2018</b>
	<b>EURO</b>		<b>EURO</b>		<b>EURO</b>	<b>EURO</b>
aus Zuwendungen	346.052,00	Z		A		316.272,00
		U		U		
				Afa	29.780,00	
aus Beiträgen und ähnl. Entgelten	1.820.134,22	Z	2.885,11	A		1.739.219,22
		U	18.105,63	U		
				Afa	101.905,74	
aus Anzahlungen	83.927,82	Z	57.540,19	A	733,56	122.628,82
		U		U	18.105,63	
Grabnutzungs-entgelte	55.884,45	Z	3.630,00	A		57.063,81
		U		U		
				Afa	2.450,64	
Sonstige Sonderposten	51.095,33	Z		A		51.095,33
		U		U		
				Afa		
<b>Insgesamt</b>	<b>2.357.093,82</b>					<b>2.286.279,18</b>

### E.2.2.2 Sonderposten aus Beiträgen und ähnlichen Entgelten

Unter dieser Bilanzposition ergaben sich folgende Änderungen:

<b>Zugang/Umbuchung</b>	
-------------------------	--

Erschließungsbeiträge aus Endabrechnung Limesweg (Umbuchung in Höhe von 18.105,63 EURO aus Anzahlungen)	<b>20.990,74 €</b>
---------------------------------------------------------------------------------------------------------	--------------------

### E.2.2.3 Sonderposten aus Anzahlungen für Anlagevermögen

<b>Zugang</b>	
Erschließungsbeiträge aus Grundstücksverkäufen	<b>57.540,19 €</b>
<b>Abgang/Umbuchung:</b>	
Erschließungsbeiträge aus Endabrechnung Limesweg (Umbuchung in Höhe von 18.105,63 EURO aus Anzahlungen)	<b>18.105,63 €</b>

### E.2.5 Sonderposten aus Grabnutzungsentgelten

Die Grabnutzungsentgelte werden in den Sonderposten eingestellt und mit Beginn der Grabnutzung über deren Dauer ergebniswirksam aufgelöst. Im Haushaltsjahr wurden 3.630,00 EURO zugeführt.

### E.3 Rückstellungen

Zusammensetzung und Entwicklung:

	<b>01.01.2018</b>	<b>Zuführung</b>	<b>Entnahme</b>	<b>Auflösung</b>	<b>31.12.2018</b>
	<b>EURO</b>	<b>EURO</b>	<b>EURO</b>		<b>EURO</b>
Ehrensold	131.686,00	823,00	4.032,00		128.477,00
<b>Insgesamt</b>	<b>131.686,00</b>				<b>128.477,00</b>

§ 1 des Landesgesetz über die Zahlung eines Ehrensoldes an frühere ehrenamtliche Bürgermeister, Beigeordnete und Ortsvorsteher (Ehrensoldgesetz) sieht vor, dass ein früherer ehrenamtlicher Bürgermeister einen Ehrensold erhält, wenn er das Amt in derselben Gemeinde mind. 10 Jahre hindurch wahrgenommen hat.

Für die eventuell eintretende Zahlungsverpflichtung aus dem Ehrensold sind Rückstellungen zu bilden.

### E 5.2. Sonstige Rückstellungen

#### a.) Rückstellungen für sonstige Verpflichtungen

Die Rückstellungen für sonstige Verpflichtungen tragen in allen erkennbaren Risiken ausreichend Rechnung und wurden zum Erfüllungsbetrag bewertet.

#### Rückstellungen für Verpflichtungen aus Wildschadensverhütungsmaßnahmen

Hierbei handelt es sich um eine Rückstellung für die finanzielle Verpflichtung der Verhütung von Wildschäden bzw. der Rückerstattung der WVP an die Pächter. Wildschäden in Waldgebieten sind schwierig zu schätzen. Gewisse Schäden zeigen sich erst oft Jahre später. Ist ein Jagdrevier verpachtet, ist die Gemeinde verpflichtet, Vorsorge in Form von Zäunen, Verbissschutz und Ähnliches zu treffen. Für das Jagdpachtjahr 2017 wurde keine Zuführung gebucht. Die Rückstellung beziffert sich auf insgesamt 10.455,68 €.

#### Rückstellungen für sonstige Verpflichtungen

Sicherheitsauflagen Brandschutz für die Mehrzweckhalle	<b>54.000,00 €</b>
--------------------------------------------------------	--------------------

## E.4 Verbindlichkeiten

Die Verbindlichkeiten wurden zum Rückzahlungsbetrag angesetzt.  
Zur Erläuterung wird auf die nachfolgende Verbindlichkeiten Übersicht verwiesen:

lfd. Nr.	Art (gem. § 47 Abs.5 Nr. 4 GemHVO)	Verbindlichkeiten zum 31.12.2018 mit einer Restlaufzeit			Stand zum 31.12.2018 (Nominalwert)	Abzinsung zum 31.12.2018	Stand zum 31.12.2018 (Bilanzwert)	davon durch Grundpfand- rechte oder ähnliche Rechte	Art und Form der Sicherheit	Stand zum 31.12.2017 (Bilanzwert)
		bis zu einem Jahr	von über einem bis fünf Jahren	von mehr als fünf Jahren						
	Verbindlichkeiten									
1	Anleihen	0,00	0,00	0,00	0,00	0,00	0,00	0,00		0,00
2	Verbindlichkeiten aus Kreditaufnahmen	0,00	0,00	0,00	0,00	0,00	0,00	0,00		0,00
3	Verbindlichkeiten aus Kreditaufnahmen für Investitionen	0,00	0,00	0,00	0,00	0,00	0,00	0,00		0,00
4	Verbindlichkeiten aus Kreditaufnahmen zur Liquiditätssicherung	0,00	0,00	0,00	0,00	0,00	0,00	0,00		0,00
5	Verbindlichkeiten aus Vorgängen, die Kreditaufnahmen wirtschaftlich gleichkommen	0,00	0,00	0,00	0,00	0,00	0,00	0,00		0,00
6	Erhaltene Anzahlungen auf Bestellungen	0,00	0,00	0,00	0,00	0,00	0,00	0,00		0,00
7	Verbindlichkeiten aus Lieferungen und Leistungen	58.023,11	0,00	0,00	58.023,11	0,00	58.023,11	0,00		6.748,93
8	Verbindlichkeiten aus Transferleistungen	0,00	0,00	0,00	0,00	0,00	0,00	0,00		0,00
9	Verbindlichkeiten gegenüber verbundenen Unternehmen	0,00	0,00	0,00	0,00	0,00	0,00	0,00		0,00
10	Verbindlichkeiten gegenüber Unternehmen, mit denen ein	0,00	0,00	0,00	0,00	0,00	0,00	0,00		0,00
11	Verbindlichkeiten gegenüber Sondervermögen, Zweckverbänden, Anstalten des öffentlichen Rechts, rechtsfähige kommunale Stiftungen	- 2.212,54	0,00	0,00	- 2.212,54	0,00	- 2.212,54	0,00		- 2.697,06
12	Verbindlichkeiten gegenüber dem sonstigen öffentlichen Bereich	25318,82	0,00	0,00	25.318,82	0,00	25.318,82	0,00		85.583,19
13	Sonstige Verbindlichkeiten	26270,23	0,00	0,00	26.270,23	0,00	26.270,23	0,00		33.623,08
-	<b>Summe Verbindlichkeiten</b>	<b>107.399,62</b>	<b>0,00</b>	<b>0,00</b>	<b>107.399,62</b>	<b>0,00</b>	<b>107.399,62</b>	<b>0,00</b>		<b>123.258,14</b>

### D 6.3. Verbindlichkeiten gegenüber dem sonstigen öffentlichen Bereich

#### Treuhandvermögen Jagdgenossenschaft

Das Vermögen der Jagdgenossenschaft ist rechtlich selbständig (Genossenschaft des öffentlichen Rechts), aber verwaltungsmäßig und organisatorisch in der Gemeindeverwaltung einbezogen, sodass der Ortsgemeinde Singhofen die treuhänderische Verwaltung obliegt.

Das Treuhandvermögen ist in den liquiden Mittel der Ortsgemeinde enthalten, die wiederum als Forderung aus der Einheitskasse gegenüber der Verbandsgemeinde bilanziert sind. Darüber hinaus erfolgt die Bilanzierung des Treuhandvermögens als Verbindlichkeit und wird als Sonderrechnung geführt.

Entwicklung des Treuhandvermögens der Jagdgenossenschaft:

<b>Stand 31.12.2016</b>	<b>Veränderung 2017</b>	<b>Stand 31.12.2017</b>	<b>Veränderung 2018</b>	<b>Stand 31.12.2018</b>
<b>14.782,90 €</b>	<b>- 1.025,41 €</b>	<b>13.757,49 €</b>	<b>- 1.468,22 €</b>	<b>12.289,27 €</b>

### D 7. Passive Rechnungsabgrenzungsposten

Aufgrund der Forderung des Rechnungs- und Gemeindeprüfungsamtes des Rhein-Lahn-Kreises sowie der gesetzlichen Vorgaben der Gemeindeordnung wurde das Tagestermingeld aufgelöst und in 2012 in den Kassenbestand der Ortsgemeinde überführt. Es handelt sich hierbei um die ursprüngliche Rücklage in Höhe von 1 Mio. EUR und 163.541,58 EUR erzielter Zinserträge über die Jahre 2006 bis 2012.

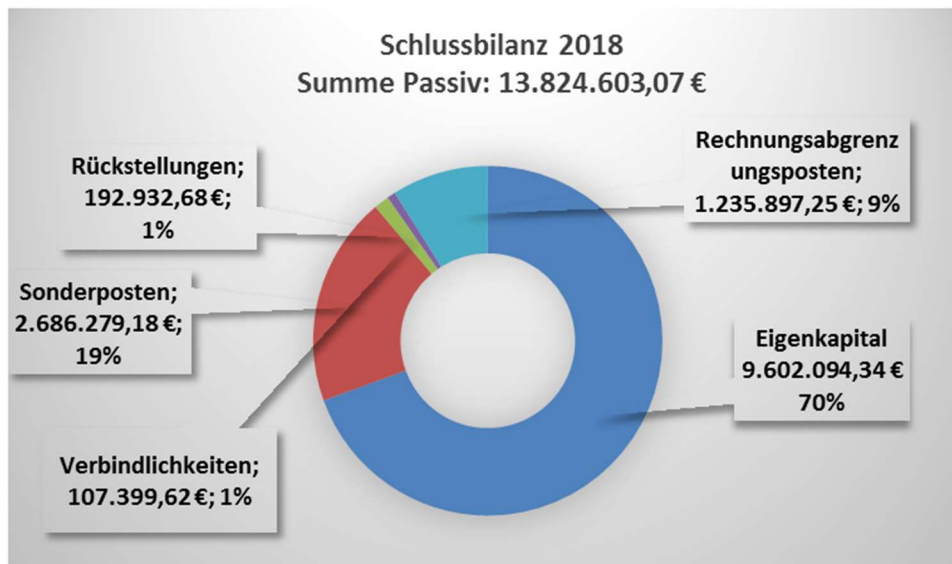
Die Geldmittel für die Renaturierung der Abfalldeponie sind somit in den liquiden Mittel der Ortsgemeinde enthalten und werden ab 2012 in der Bilanz der Ortsgemeinde als passiver Rechnungsabgrenzungsposten ausgewiesen.

Die Verzinsung der Geldmittel erfolgt ab diesem Zeitpunkt somit nach den festgelegten Habenzinsen aus der Verzinsung der liquiden Mittel gegenüber der Einheitskasse bei der Verbandsgemeinde.

Die Zinserträge wurden dem PRAP in Höhe von 3.621,32 € zugeschrieben.

<b>STAND Z. 31.12.2014</b>	<b>1.193.926,36 €</b>
<b>ZINSEN 2015</b>	4.775,71 €
<b>ZINSEN 2016</b>	4.794,81 €
<b>ZINSEN 2017</b>	3.610,49 €
<b>ZINSEN 2018</b>	3.621,32 €
<b>STAND Z. 31.12.2017</b>	<b>1.210.728,69 €</b>

Ausgewiesene Überzahlungen in Höhe von 25.168,56 € beinhalten Zahlungen, die im laufenden Haushaltsjahr nicht verrechnet werden konnten und im Folgejahr ausgeglichen werden.



## **F. Sonstige Angaben**

### **F.1 Ausgleich von Kostenunterdeckungen**

Die Gemeinde erzielte mit ihren kostenrechnenden Einrichtungen folgende Ergebnisse:

NR.	KOSTENRECHNENDE EINRICHTUNG	LEISTUNG	ERGEBNIS 2016	ERGEBNIS 2017	ERGEBNIS 2018
1.	Freibad	42418	- 88.550,12 €	- 68.290,85 €	- 75.478,72 €
2.	Photovoltaikanlage	53100	453,57 €	- 2.045,55 €	1.467,35 €
3.	Campingplatz	55120	10.053,66 €	1.350,79 €	- 2.832,26 €
3.	Bestattungswesen	55300	- 30.937,04 €	- 33.242,10 €	- 37.755,27 €
4.	Bürgerhaus	57312	- 13.110,95 €	- 29.934,88 €	- 21.732,07 €
5.	Gaststätte	57314	- 8.999,27 €	- 2.521,27 €	- 5.062,02 €
6.	Grillhütte	57319	- 2.837,06 €	- 7.523,59 €	- 11.006,18 €

### **E.2 Einschränkungen von Grundbesitzen**

Einschränkungen von Grundbesitzrechten sind der Eröffnungsbilanz zum 01.01.2010 zu entnehmen. Des Weiteren hat die Ortsgemeinde mit der Süwag Energie AG mit dem Sitz in 65929 Frankfurt, Brünigstr. 1 einen Konzessionsvertrag für die Stromversorgung geschlossen. Darin gestattet sie dem Konzessionsnehmer die Nutzung der öffentlichen Straßen, Wegen und Plätzen.

### **F.5 Drohende finanzielle Belastungen, für die keine Rückstellungen gebildet wurden**

Finanzielle Belastungen, für die keine Rückstellungen gebildet wurden, sind nicht bekannt.

### **F.11 Noch nicht erhobene Entgelte und Abgaben**

Es liegen keine nicht erhobenen Entgelte und Abgaben vor.

### **F.12 Subsidiärhaftung aus der Zusatzversorgung der Arbeitnehmerinnen und Arbeitnehmer**

Zur Subsidiärhaftung aus der Zusatzversorgung von Tarifangestellten werden folgende Angaben gemacht:

Aus der Zusatzversorgung besteht für Ansprüche der Beschäftigten der Ortsgemeinde Singhofen keine Subsidiärhaftung. Die Beschäftigten sind aufgrund bestehender Tarifverträge in der Zusatzversorgungskasse für Gemeinden und Gemeindeverbände Wiesbaden versichert. Der Anspruch auf Zahlung der Zusatzversorgung richtet sich direkt gegen die Zusatzversorgungskasse. Die Ortsgemeinde Singhofen als Arbeitgeberin hat die tarifvertragliche Pflicht, die entsprechenden Umlagen abzuführen. Der Umlagesatz vom zusatzversorgungspflichtigen Bruttoentgelt beträgt 6,0 %. Der Umlagesatz wurde zuletzt zum 01.07.2017 erhöht, eine weitere Veränderung ist derzeit nicht absehbar. Darüber hinaus wird ein sog. Sanierungsgeld zur Bildung eines Kapitalstocks geleistet. Dieses beträgt 2,3 %.

### **F.14 Beteiligungen**

Die Gemeinde ist an keiner Organisation direkt oder indirekt beteiligt.

### **F.15 Organisationen, für die die Gemeinde uneingeschränkt haftet**

Die Gemeinde haftet aufgrund gesetzlicher Vorschriften oder vertraglicher Vereinbarungen für keine Organisation uneingeschränkt.

## F.16 Personalbestand

Beschäftigte	9
--------------	---

## G. Mitglieder des Gemeinderats / Verbandsgemeinderat

Der Gemeinderat besteht aus den folgenden Mitgliedern:

<b>Name</b>	<b>Vorname</b>	<b>Funktion</b>
<b>Paul</b>	Detlef	Ortsbürgermeister
<b>Münch</b>	Ulrich	Erster Beigeordneter, zugleich Ratsmitglied
<b>Ewert</b>	Dieter	Zweiter Beigeordneter, zugleich Ratsmitglied
<b>Bingel</b>	Marc	Dritter Beigeordneter, zugleich Ratsmitglied
<b>Born</b>	Karl-Hans	Ratsmitglied
<b>Clos</b>	Markus	Ratsmitglied
<b>Gemmer</b>	Oliver	Ratsmitglied
<b>Gründken</b>	Herbert	Ratsmitglied
<b>Hofmann</b>	Rikkedine	Ratsmitglied
<b>Heck-Hofmann</b>	Susanne	Ratsmitglied
<b>Hollemann</b>	Tatjana	Ratsmitglied
<b>Kersandt</b>	Karin	Ratsmitglied
<b>Müller</b>	Barbara	Ratsmitglied
<b>Ries</b>	Ellen	Ratsmitglied
<b>Schmid</b>	Hans	Ratsmitglied
<b>Schönfeld</b>	Volker	Ratsmitglied
<b>Vogelpoth</b>	Jürgen	Ratsmitglied

## J. Unterlassen von Angaben und Erläuterungen

Alle erforderlichen Angaben und Erläuterungen gemäß § 48 Abs. 2 GemHVO wurden vorgenommen.

## **III.1 Rechenschaftsbericht** gemäß § 49 GemHVO

### **Inhaltsangabe zum Rechenschaftsbericht**

A.	Vermögens-, Ertrags- und Finanzlage der Gemeinde/Stadt .....	2
A.2	Ergebnisrechnung / Teilergebnisrechnung .....	2
A.3	Finanzrechnung / Teilfinanzrechnung .....	5
A.4	Haushaltsausgleich .....	6
B.	Verlauf und Analyse der Haushaltswirtschaft und der Vermögens, Ertrags- und Finanzlage.....	7
C.	Vorgänge von besonderer Bedeutung, die nach dem Schluss des Haushaltsjahres eingetreten sind .....	8
D.	Chancen und Risiken.....	8

## A. Vermögens-, Ertrags- und Finanzlage der Gemeinde/Stadt

Die Bilanz zum Schluss des Haushaltsjahres weist ein positives Eigenkapital auf, das sich im Haushaltsjahr wie folgt verändert hat:

01.01.2018	Jahresüberschuss /-fehlbetrag	Berichtigung Aktiva nach Feststellung EB	Berichtigung Passiva nach Feststellung EB	31.12.2018
EURO	EURO	EURO	EURO	EURO
9.731.555,60	-129.461,26	0	0	9.602.094,34

Das Vermögen der Gemeinde beträgt zum Bilanzstichtag 13.824.603,07 EURO.

Im Vergleich zum Haushaltsvorjahr hat sich das Vermögen um 203.418,71 EURO vermindert. Der Bilanzwert der Sachanlagen wurde aufgrund der planmäßigen Abschreibungen des Anlagevermögens um 224.690,66 EURO vermindert. Des Weiteren liegen die Investitionen des laufenden Haushaltsjahres wesentlich unter den Abschreibungen. Beim Umlaufvermögen ist eine Erhöhung um 132.550,93 EURO zu verzeichnen und resultiert aus der Zunahme der liquiden Mittel (+ 202.284,83 EURO), wobei sich der Bilanzwert aufgrund der verkauften Baugrundstücke um 59.540,00 EURO reduziert hat.

Das Vermögen ist in Höhe von 2.686.279,18 EURO durch Zuwendungen, die als Sonderposten in der Bilanz ausgewiesen sind, finanziert. Im Vergleich zum Haushaltsvorjahr haben sich diese ebenfalls um die planmäßige Auflösung um 70.814,64 EURO vermindert. Neubildungen erfolgten durch die Zahlung der Straßenausbaubeiträge sowie Grabnutzungsentgelte.

Weiterhin belastet ist das Vermögen durch Verbindlichkeiten und Rückstellungen in Höhe von insgesamt 300.332,30 EURO. Im Vergleich zum Haushaltsvorjahr (319.399,82 EURO) haben sich die Verbindlichkeiten und Rückstellungen reduziert.

### A.2 Ergebnisrechnung / Teilergebnisrechnung

In der Ergebnisrechnung wurde ein Jahresfehlbetrag in Höhe von 129.461,26 EURO ausgewiesen, der um 99.157,26 EURO über dem im Ergebnishaushalt geplanten Jahresfehlbetrag liegt. Im Haushaltsvorjahr hat die Ortsgemeinde einen Jahresüberschuss in Höhe von 218.568,59 EURO erwirtschaftet. Damit hat sich das Jahresergebnis gegenüber dem Haushaltsvorjahr um 348.029,85 EURO verschlechtert.

#### A.2.1 Plan- /Ist-Abweichungen Erträge

	Plan EURO	Ist EURO	Abweichungen EURO
Steuern und ähnliche Abgaben	1.922.700,00	1.636.406,93	-286.293,07
Zuwendungen, allgemeine Umlagen und sonst.	54.053,00	52.977,95	-1.075,05
öffentl.-rechtl. Leistungsentgelte	167.858,00	173.778,69	5.920,69
privat.-rechtl. Leistungsentgelte	570.920,00	618.375,71	47.455,71
Kostenerst. & -umlagen	3.100,00	2.278,01	-821,99
sonst. laufende Erträge	64.050,00	158.887,95	94.837,95
Zins- und sonst. Finanzerträge	28.920,00	18.623,04	-10.296,96
<b>Summe der laufenden Erträge</b>	<b>2.811.601,00</b>	<b>2.661.328,28</b>	<b>-150.272,72</b>

Die Ergebnisverschlechterung gegenüber dem Planansatz setzt sich bei den Erträgen wie folgt zusammen:

### **Steuern und ähnliche Abgaben**

Die Einnahmen bei den Steuern und ähnlichen Abgaben erreichen nicht das Vorjahres-IST von über 2 Mio. und liegen mit 435.239,95 EURO darunter. Für das laufende Haushaltsjahr ist ein Rückgang von 286.293,07 EURO zum Plan zu verzeichnen. Die geringeren Erträge bei der Gewerbesteuer (- 327.129,47 EURO) zum Plan und 473.435,70 EURO zum Vorjahr werden durch Mehrerträge von 39.332,16 EURO an den Gemeinschaftssteuern teilweise kompensiert. Diese wider rum weisen gegenüber dem Vorjahr aufgrund der positiven wirtschaftlichen Konjunkturlage erneut Mehrerträge von über 35 TEUR aus.

### **Öffentlich-rechtliche Leistungsentgelte**

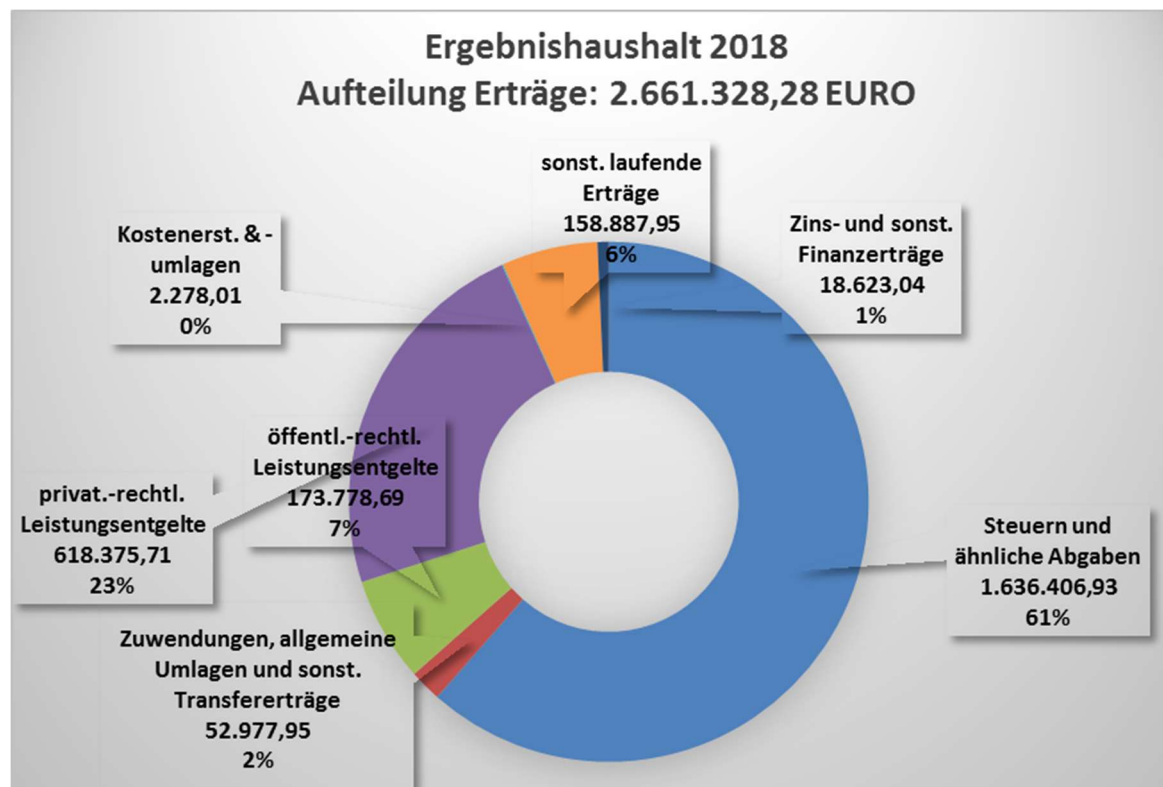
Mehreinnahmen aus Eintrittsgeldern für das Freibad von über 9 TEUR werden durch geringere Einnahmen aus Veranstaltungen in Höhe von 6.354,00 EURO aufgezehrt. Bei der Auflösung von Sonderposten aus Beiträgen werden aufgrund der Aktivierung von Straßenbaumaßnahmen aus den Vorjahren Mehrerträge von ca. 6 TEUR generiert.

### **Privatrechtliche Leistungsentgelte**

Bei den privatrechtlichen Erträgen sind erhebliche Mehreinnahmen von 45.970,25 EURO aus Holzverkäufen und 1.596,41 EURO aus der Einspeisevergütung f. Stromerzeugung berücksichtigt. Die Einnahmen aus Holzverkäufen sind gegenüber dem Vorjahr um 75.126 EURO gestiegen. Des Weiteren konnten aus Kiesverkäufen ebenfalls Mehreinnahmen von 11.084,44 EURO gegenüber dem Ansatz und Vorjahr (+ 6.217,51 EURO) erwirtschaftet werden. Bei den Mieten und Pachten konnten die geplanten Einnahmen nicht erreicht werden (- 13.086,99 EURO).

### **sonstige laufende Erträge**

Wie auch im Vorjahr sind im abgelaufenem Haushaltsjahr die Mehrerträge auf den erwirtschafteten Gewinn aus den Grundstücksverkäufen (+ 93.879,49 EURO) zurückzuführen.



### A.2.2 Plan- / Ist-Abweichungen Aufwendungen

	Plan EURO	Ist EURO	Abweichungen EURO
Personalaufwendungen	246.490,00	227.634,63	-18.855,37
Versorgungsaufwendungen	19.800,00	17.239,00	-2.561,00
Aufw. für Sach- und Dienstleistungen	510.740,00	483.807,95	-26.932,05
Abschreibungen	262.919,00	266.922,38	4.003,38
Zuwendungen, Umlagen und sonst. Transferaufwendungen	1.673.050,00	1.637.553,46	-35.496,54
sonst. laufende Aufwendungen	127.306,00	156.984,85	29.678,85
Zins- und sonstige Finanzaufwend.	1.600,00	647,27	-952,73
<b>Summe der laufenden Aufwendungen</b>	<b>2.841.905,00</b>	<b>2.790.789,54</b>	<b>-51.115,46</b>

Die Ergebnisverbesserung gegenüber dem Planansatz resultiert bei den Aufwendungen hauptsächlich aus:

#### **Personalaufwendungen**

Die Einsparungen bei den Personalkosten in Höhe von 18.855,37 EURO resultieren überwiegend aus geringeren Dienstbezügen und den damit verbundenen sozialversicherungspflichtigen Abgaben. Diese liegen zwar unter dem Planansatz übersteigen jedoch um 6.700,85 EURO das Vorjahres-IST.

#### **Versorgungsaufwendungen**

Nach der Berechnung der Rückstellung für Ehrensold fällt die Zuführung für das laufende Haushaltsjahr geringer aus als geplant (-1.677,00 EURO). Des Weiteren wurden geringere Versorgungsaufwendungen für ehemalige Ortsbürgermeister (- 844,00 EURO) gezahlt.

#### **Aufwendungen für Sach- und Dienstleistungen**

Bei den Aufwendungen für Sach- und Dienstleistungen liegen die Aufwendungen mit 26.932,05 EURO unter dem Planansatz, übersteigen jedoch um 144.787,10 EURO das Vorjahres-IST.

Wesentliche Einsparungen ergeben sich zum einen aus den Aufwendungen für Energie, Abfall etc. in Höhe von 72.013,45 EURO zum Ansatz sowie 9.832,65 EURO zum Vorjahr. Wie bereits in der Jahresrechnung 2017 erläutert, basierten die Planzahlen auf den Werten von 2016.

Die erheblichen Abweichungen setzen sich wie folgt zusammen:

- Geringere Ausgaben für WKB Schmutz- u. Niederschlagswasser aufgrund der verkauften Bauplätze (ca. -18 TEUR),
- Einsparungen beim Freibad in Höhe von 8.847,39 EURO zum Planansatz, die Aufwendungen bewegen sich auf dem Niveau des Vorjahres, der Ansatz wurde zu hoch eingestellt,
- Fehlende Abrechnung der Heizkosten für die Turnhalle an die VG, Abrechnung erfolgt in 2019

Des Weiteren wurden Unterhaltungsmaßnahmen mit einem Volumen von insgesamt 184.460 EURO eingeplant (Vorjahr 141.360,00 EURO), wovon 229.626,58 EURO in Anspruch genommen wurden (Vorjahr 88.812,78 TEUR).

Wesentliche Abweichungen:

- Umrüstung der Straßenbeleuchtung auf LED-Technik, sodass bei den Gemeindestraßen Mehraufwendungen von über 47 TEUR entstanden sind, im Vergleich zum Vorjahr sogar um 90.225,88 EURO. Hierfür wurde der Kapitalstock bei der Süwag AG in Höhe von über 87 TEUR € aufgelöst.

- Weitere Mehraufwendungen aus Gehölzschnittarbeiten am Friedhof von ca. 11 TEUR, Arbeiten am Grundstück Freibad (+ 7 TEUR),
- Für die Unterhaltung von Grundstücken sind Minderausgaben von knapp 10 TEUR entstanden.

Mehrausgaben hingegen sind entstanden für den Revierdienst von 5.492,15 EURO zum Plan und 9.371,16 EURO zum Vorjahr.

### **Abschreibungen**

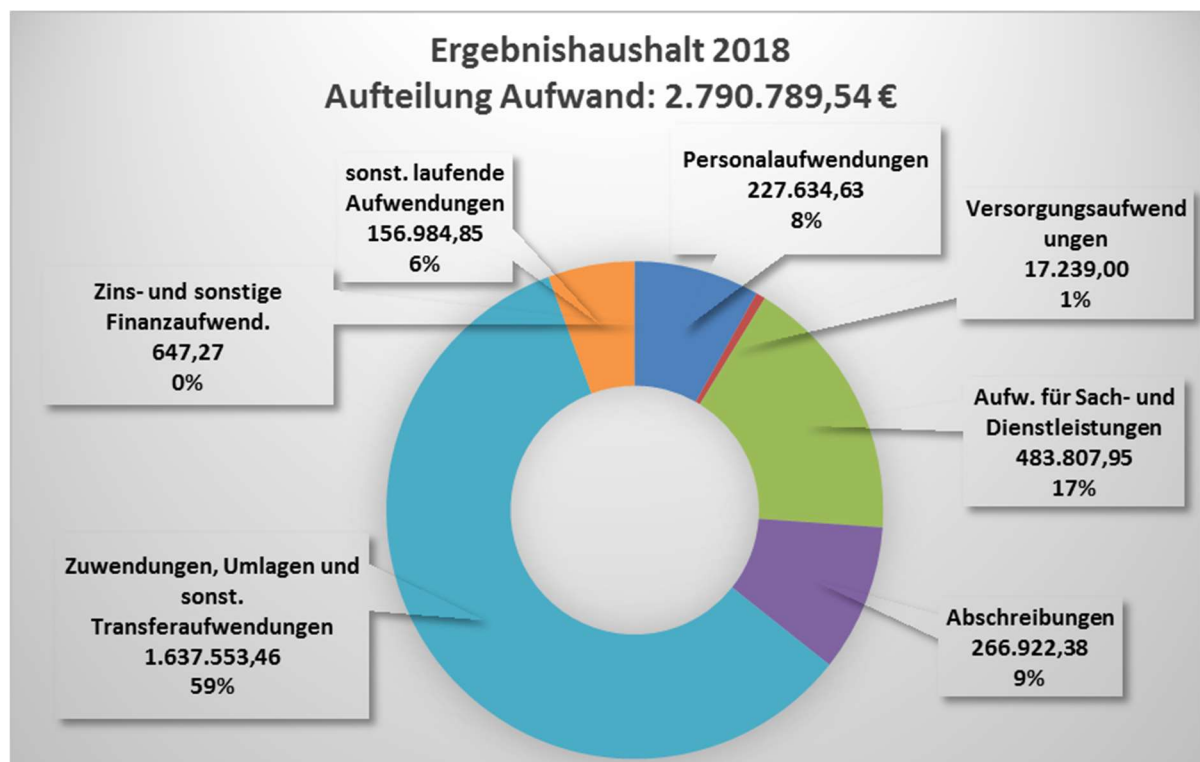
Mehraufwand aus der Abschreibung der, in den Haushaltsvorjahren aktivierten Straßenbaumaßnahmen. Bei den Erträgen sind höhere Auflösungen aus den erhaltenen Ausbau/Erschließungsbeiträge ausgewiesen.

### **Zuwendungen Umlagen und sonst. Transfererträge**

Geringere Gewerbesteuerumlage (- 35.940,67 EURO) als geplant.

### **Sonstige laufende Aufwendungen**

Die sonstigen laufenden Aufwendungen übersteigen mit 29.678,85 EURO den Planansatz und liegen gegenüber dem Vorjahr um 22.081,07 EURO unter dem IST. Wesentliche Abweichungen resultieren aus höheren Kosten für Rechtsstreitigkeiten in Höhe von 8.413,77 EURO sowie Aufwendungen für den Unternehmereinsatz im Wald (+ 28.130,46 EURO). Die Mehrausgaben werden hingegen kompensiert durch nicht in Anspruch genommen Mittel für die Erstellung von Bebauungsplänen (- 2.500,00 EURO).



### **A.3 Finanzrechnung / Teilfinanzrechnung**

In der Finanzrechnung beträgt die Summe der ordentlichen und außerordentlichen Ein- und Auszahlungen gemäß § 3 Abs. 1 Nr. 26 GemHVO insgesamt 101.898,95 EURO. Das Ergebnis ist damit um 1.465,05 EURO schlechter als geplant. Die Summe der Einzahlungen aus Investitionstätigkeit (136.305,14 EURO) reichte aus, um die Summe der Auszahlung aus Investitionstätigkeit (36.710,60 EURO) zu decken.

	Plan EURO	Ist EURO	Abweichungen EURO
Einzahlungen aus Verwaltungstätigkeit	2.650.930,00	2.482.020,35	-168.909,65
Zinseinzahlungen & sonst.			
Finanzeinzahlungen	28.920,00	43.060,09	14.140,09
Einzahlungen aus Investitionstätigkeit	109.350,00	136.305,14	26.955,14
<b>Gesamteinzahlungen</b>	<b>2.789.200,00</b>	<b>2.661.385,58</b>	<b>-127.814,42</b>
Auszahlungen aus Verwaltungstätigkeit	2.574.886,00	2.422.575,49	-152.310,51
Zinsauszahlungen & sonst.			
Finanzauszahlungen	1.600,00	606,00	-994,00
Auszahlung aus Investitionstätigkeit	261.050,00	36.710,60	-224.339,40
<b>Gesamtauszahlungen</b>	<b>2.837.536,00</b>	<b>2.459.892,09</b>	<b>-377.643,91</b>
<b>Finanzmittelfehlbetrag (-)/ Finanzmittelüberschuss (+)</b>	<b>-48.336,00</b>	<b>201.493,49</b>	<b>249.829,49</b>
Einzahlungen aus Investitionskrediten	0,00	0,00	0,00
Auszahlungen zur Tilgung von Investitionskrediten	0,00	0,00	0,00
Abnahme der Forderungen gegenüber der Einheitskasse	0,00	0,00	0,00
Zunahme der Forderungen gegenüber der Einheitskasse	0,00	202.284,83	202.284,83
Saldo der durchlaufenden Gelder	0,00	791,34	0,00
<b>Saldo der Ein- und Auszahlungen aus Finanzierungstätigkeit</b>	<b>0,00</b>	<b>202.284,83</b>	<b>202.284,83</b>

Die wesentliche Plan- / Ist-Abweichungen resultieren aus den im Haushaltsjahr 2018 kassenwirksam gewordenen Abweichungen des Ergebnishaushaltes, so dass auf den vorherigen Absatz zum Ergebnishaushalt und der Darstellung der wesentlichen Abweichungen im Finanzhaushalt verwiesen werden kann.

#### Wesentliche Investitionen im Einzelnen:

Bezeichnung	HH-Ansatz	IST
<b><u>Einnahmen</u></b>		
Erschließungs- u. Ausbaubeiträge	100.000,00 €	21.149,14 €
Grabnutzungsentgelte	4.000,00 €	2.965,00 €
Grundstücksverkäufe	0 €	111.441,00 €
<b><u>Ausgaben</u></b>		
Grundstückskauf und Erweiterung Straßenbeleuchtung	35.000,00 €	16.573,54 €
Auszahlungen für Anlagen im Bau	177.000,00 €	12.599,87 €

#### **A.4 Haushaltsausgleich**

Nach § 18 Abs. 2 GemHVO ist der Haushalt in der Rechnung ausgeglichen, wenn

1. die Ergebnisrechnung unter Berücksichtigung von Ergebnisvorträgen aus Haushaltsvorjahren mindestens ausgeglichen ist und
2. in der Finanzrechnung der Saldo der ordentlichen und außerordentlichen Ein- und Auszahlungen ausreicht, um die Auszahlungen zur planmäßigen Tilgung von Investitionskrediten zu decken und
3. in der Bilanz kein negatives Eigenkapital ausgewiesen ist.

**Der Haushaltsausgleich konnte nicht erreicht werden.**

Die Bilanz weist ein positives Eigenkapital aus. Auch die Ergebnis- und Finanzrechnung schließen jeweils mit einem positiven Saldo ab. In der Finanzrechnung ist der Saldo der ordentlichen- und außerordentlichen Ein- und Auszahlungen positiv. Die Ergebnisrechnung weist zwar ein positives Ergebnis aus, der negative Ergebnisvortrag aus Vorjahren kann jedoch damit nicht abgedeckt werden. Damit konnten die Voraussetzungen eines Haushaltsausgleiches nicht erreicht werden.

## **B. Verlauf und Analyse der Haushaltswirtschaft und der Vermögens-, Ertrags- und Finanzlage**

### **B.1 Analyse der Vermögens-, Ertrags- und Finanzlage**

Um ein Bild der Vermögens-, Finanz- und Ertragslage der Gemeinde zu erhalten, werden im Folgenden ausgewählte wesentliche Kennzahlen, die sich aus der Gegenüberstellung der absoluten Zahlen ergeben, ausgewiesen und erläutert.

Weitere Kennzahlen werden in Arbeitsgruppen der kommunalen Spitzenverbände derzeit erarbeitet.

<b>Kennzahl</b>	<b>Formel</b>	<b>01.01.2018</b>	<b>31.12.2018</b>
Anlagenintensität	Anlagevermögen / Bilanzsumme x 100	65,07%	63,65%
Eigenkapitalquote	(Eigenkapital / Bilanzsumme) x 100	69,37%	69,46%
Sonderpostenquote	(Sonderposten / Gesamtkapital) x 100	19,65%	19,43%
Deckungsgrad B	(Eigenkapital + langfristiges Fremdkapital) / Anlagevermögen	106,61%	109,12%
Schuldendienstquote Ergebnisrechnung	(Aufwand Zinsen, sonstige Finanzaufwendungen / Erträge aus Verwaltungstätigkeit) x 100	0,00%	0,02%
Anlagenabnutzungsgrad	(kumulierte Abschreibungen auf Sachanlagevermögen/Sachanlagevermögen zu historischen Wert) x 100	38,61%	40,40%

Die **Anlagenintensität** zeigt das Verhältnis von Anlagevermögen zur Bilanzsumme. Ein Wert, der nahe 100 % liegt, zeigt, dass der wesentliche Teil des Kapitals in das Anlagevermögen investiert ist.

Die **Eigenkapitalquote** bestimmt das Verhältnis von Eigenkapital zur Bilanzsumme. Ziel ist eine angemessene Eigenkapitalquote. Derzeit liegen allerdings erst wenige Richtgrößen für eine „angemessene“ Eigenkapitalquote kommunaler Gebietskörperschaften vor. Ein Fremdvergleich mit anderen Gebietskörperschaften ist daher derzeit nur unter Vorbehalt möglich.

Die **Sonderpostenquote** gibt das Verhältnis von Sonderposten zur Bilanzsumme wieder. Der Deckungsgrad B gibt das Verhältnis von Eigenkapital und langfristigem Fremdkapital zum Anlagevermögen wieder. Ziel ist die Deckung des Anlagevermögens (langfristiges Vermögen) durch Eigenkapital und langfristiges Fremdkapital. Diese Kennzahl zählt zu den „langfristigen Deckungsgraden“.

Die **Schuldendienstquote** der Ergebnisrechnung bestimmt das Verhältnis zwischen Zinsaufwendungen und sonstigen Finanzaufwendungen zu Erträgen aus Verwaltungstätigkeit. Sie gibt Auskunft darüber, inwieweit die laufenden Erträge bereits durch Zinsaufwendungen gebunden sind. Die Schuldendienstquote der Finanzrechnung zeigt das Verhältnis von Zins- und Tilgungsauszahlungen zu Einzahlungen aus Verwaltung und Geschäftstätigkeit. Es lässt sich daraus schließen, inwieweit die laufenden Einzahlungen durch Zins- und Tilgungsauszahlungen gebunden sind.

Der **Anlagenabnutzungsgrad** gibt das Verhältnis der kumulierten Abschreibungen auf das Sachanlagevermögen zu historischen Werten des Sachanlagevermögens wieder. Diese Kennzahl dient als Anhaltspunkt für das Alter der Sachanlagen und weist auf erforderlichen Modernisierungsbedarf hin.

## **B.2 Analyse der produktorientierten Ziele und Kennzahlen**

Der zwischenzeitlich vorliegende elfte doppische Haushaltsplan für das Haushaltsjahr 2018 erfüllt noch nicht alle Vorgaben, die das neue Haushaltsrecht vorschreibt. Dazu zählen z.B. die Formulierung von Zielen und Kennzahlen oder der Aufbau einer Kosten- und Leistungsrechnung. Der Einführungsprozess der vorgenannten Punkte und die Optimierung der Arbeitsabläufe der kommunalen Doppik werden noch eine gewisse Zeit in Anspruch nehmen.

## **C. Vorgänge von besonderer Bedeutung, die nach dem Schluss des Haushaltsjahres eingetreten sind**

Nach Ablauf des Haushaltsjahres 2018 sind über die bisher oben dargestellten Vorgänge hinaus keine Ereignisse eingetreten, die für die Gemeinde von wesentlicher Bedeutung sind und die zu einer veränderten Beurteilung der Lage der Gemeinde führen könnten.

## **D. Chancen und Risiken**

Nach dem Abschluss des Jahres 2018 erhöht sich der prognostizierte Fehlbetrag in Höhe von 30.304,00 EURO im Ergebnishaushalt auf nunmehr 129.461,26 EURO. Aufgrund der erheblichen negativen Ergebnisvorträge konnte der geforderte Haushaltsausgleich erneut nicht erfüllt werden.

Unter Zugrundelegung der zu erstellenden Bilanzen wird die Eigenkapitalentwicklung und damit auch der Werteverzehr innerhalb eines Jahres sichtbar. Für das Folgejahr ist nach der Planung zwar ein Jahresfehlbetrag ausgewiesen, nach vorläufigen Rechnungsergebnissen ist jedoch mit einem Überschuss zu rechnen. Die Folgejahre weisen nach den Planungen ebenfalls ausgeglichene Ergebnishaushalte aus, sodass mit einem Haushaltsausgleich gerechnet werden kann.

Von erheblicher Bedeutung ist die Entwicklung der Gewerbesteuer der Gemeinde Singhofen. Aufgrund der stetigen Erweiterung des Gewerbegebietes und der Ansiedlung von Betrieben wird diese voraussichtlich sukzessiv steigen. Dennoch sind die erheblichen Aufwendungen der Gemeinde nicht zu vernachlässigen und alle gestaltbaren Möglichkeiten zur Ausgabenreduzierung wahrzunehmen (insbesondere der Umlagebelastungen).

Die Finanzrechnung weist für das abgelaufene Haushaltsjahr einen Finanzmittelüberschuss von über 202 TEUR aus, sodass sich die liquiden Mittel zum Bilanzstichtag auf nunmehr über 4,7 Mio. EURO erhöhen.

Die Investitionen der Vorjahre konnten den Werteverzehr aus den planmäßigen Abschreibungen nicht decken, sodass das Anlagevermögen rückläufig ist. Bezugnehmend auf die Planungen der Folgejahre sind erhebliche Investitionen geplant, sodass mit der Umsetzung das Anlagevermögen erhalten bleibt. Die Finanzierung der Investitionen wird über Eigenmittel der Gemeinde erfolgen, sodass diese voraussichtlich deutlich abnehmen werden. Erfreulicherweise ist die Gemeinde schuldenfrei.

Nach vorläufigen Rechnungsergebnissen ist erneut mit einem Finanzmittelüberschuss von ca. 240 TEUR für das Folgejahr zu rechnen, sodass die Forderungen gegenüber der Einheitskasse einen Wert von knapp 5 Mio. erreichen werden.

## **III.3a Anlagenübersicht**

gemäß § 50 GemHVO

➔ Darstellung des Musters 20 zu § 50 GemHVO

Anlagenachweis nach Bilanzgliederung Wirtschaftsgüter - 2018  
Summen je Konto-Nr.

Anschaffungs- und Herstellungskosten							Abschreibungen, Wertberichtigungen					Restbuchwerte		Kennzahlen			Wertmind. durch unter- lassene Instand- haltung, Altlasten, sonstige
Pos.	Anlagevermögen	Stand zum 31.12.2017	Zugänge	Abgänge	Umbuch.	Endbestand	Aufgelauf. Abschreib. zum 31.12.2017	Zuschreib. in 2018	Abschreib. in 2018	Umbuch. / Umglied. in 2018	Aufgelauf. Abschreib. auf Abgänge	Abschreib. zum 31.12.2018	Restbuch- wert 31.12.2018	Restbuch- wert 31.12.2017	Durch- schnittl. Abschreib.- satz	Durch- schnittl. Restbuch- wert	
1		2	3	4	5	6	7	8	9	10	11	12	13	14	15	16	17
1.	Anlagevermögen	14.878.115,85	34.396,90	95.570,95	0,00	14.816.941,80	5.750.201,65	0,00	266.922,38	0,00	0,00	6.017.124,03	8.799.817,77	9.127.914,20	1,80	59,39	0,00
1.1.	Immaterielle Vermögensgegenstände	386.324,89	415,18	87.470,95	0,00	299.269,12	160.745,46	0,00	8.250,00	0,00	0,00	168.995,46	130.273,66	225.579,43	2,76	43,53	0,00
1.1.3.	Gezahlte Investitionszuschüsse	270.330,46	0,00	0,00	0,00	270.330,46	160.745,46	0,00	8.250,00	0,00	0,00	168.995,46	101.335,00	109.585,00	3,05	37,49	0,00
01300000	Gezahlte Investitionszuschüsse als Nutzungsberechtigter	270.330,46	0,00	0,00	0,00	270.330,46	160.745,46	0,00	8.250,00	0,00	0,00	168.995,46	101.335,00	109.585,00	3,05	37,49	0,00
Summe 1.1.3.		270.330,46	0,00	0,00	0,00	270.330,46	160.745,46	0,00	8.250,00	0,00	0,00	168.995,46	101.335,00	109.585,00	3,05	37,49	0,00
1.1.5.	Anzahlungen auf immaterielle Vermögensgegenstände	115.994,43	415,18	87.470,95	0,00	28.938,66	0,00	0,00	0,00	0,00	0,00	0,00	28.938,66	115.994,43	0,00	100,00	0,00
01900000	Anzahlungen auf immaterielle Vermögensgegenstände	115.994,43	415,18	87.470,95	0,00	28.938,66	0,00	0,00	0,00	0,00	0,00	0,00	28.938,66	115.994,43	0,00	100,00	0,00
Summe 1.1.5.		115.994,43	415,18	87.470,95	0,00	28.938,66	0,00	0,00	0,00	0,00	0,00	0,00	28.938,66	115.994,43	0,00	100,00	0,00
Summe 1.1.		386.324,89	415,18	87.470,95	0,00	299.269,12	160.745,46	0,00	8.250,00	0,00	0,00	168.995,46	130.273,66	225.579,43	2,76	43,53	0,00
1.2.	Sachanlagen	14.476.490,96	33.981,72	0,00	0,00	14.510.472,68	5.589.456,19	0,00	258.672,38	0,00	0,00	5.848.128,57	8.662.344,11	8.887.034,77	1,78	59,70	0,00
1.2.1.	Wald, Forsten	2.318.667,26	0,00	0,00	0,00	2.318.667,26	0,00	0,00	0,00	0,00	0,00	0,00	2.318.667,26	2.318.667,26	0,00	100,00	0,00
02110000	Mischwald	2.285.618,72	0,00	0,00	0,00	2.285.618,72	0,00	0,00	0,00	0,00	0,00	0,00	2.285.618,72	2.285.618,72	0,00	100,00	0,00
02120000	Laubwald	7.812,67	0,00	0,00	0,00	7.812,67	0,00	0,00	0,00	0,00	0,00	0,00	7.812,67	7.812,67	0,00	100,00	0,00
02130000	Nadelwald	3.107,83	0,00	0,00	0,00	3.107,83	0,00	0,00	0,00	0,00	0,00	0,00	3.107,83	3.107,83	0,00	100,00	0,00
02140000	Gehölz	22.128,04	0,00	0,00	0,00	22.128,04	0,00	0,00	0,00	0,00	0,00	0,00	22.128,04	22.128,04	0,00	100,00	0,00
Summe 1.2.1.		2.318.667,26	0,00	0,00	0,00	2.318.667,26	0,00	0,00	0,00	0,00	0,00	0,00	2.318.667,26	2.318.667,26	0,00	100,00	0,00
1.2.2.	Sonstige unbebaute Grundstücke und grundstücksgleiche Rechte	897.326,96	0,00	0,00	0,00	897.326,96	48.622,11	0,00	4.283,62	0,00	0,00	52.905,73	844.421,23	848.704,85	0,48	94,10	0,00
02219000	Friedhöfe / sonstige Anlagen	26.023,12	0,00	0,00	0,00	26.023,12	13.094,12	0,00	1.744,00	0,00	0,00	14.838,12	11.185,00	12.929,00	6,70	42,98	0,00
02220000	Parkanlagen	22.814,38	0,00	0,00	0,00	22.814,38	14.579,00	0,00	451,00	0,00	0,00	15.030,00	7.784,38	8.235,38	1,98	34,12	0,00
02250000	Kinderspielplätze	51.575,18	0,00	0,00	0,00	51.575,18	20.449,05	0,00	2.057,62	0,00	0,00	22.506,67	29.068,51	31.126,13	3,99	56,36	0,00
02290000	Grünflächen / Sonstige	43.413,22	0,00	0,00	0,00	43.413,22	0,00	0,00	0,00	0,00	0,00	0,00	43.413,22	43.413,22	0,00	100,00	0,00
02310000	Ackerland	154.715,51	0,00	0,00	0,00	154.715,51	0,00	0,00	0,00	0,00	0,00	0,00	154.715,51	154.715,51	0,00	100,00	0,00
02340000	Weideland	17.646,19	0,00	0,00	0,00	17.646,19	0,00	0,00	0,00	0,00	0,00	0,00	17.646,19	17.646,19	0,00	100,00	0,00
02390000	Ackerland / Sonstige	34.262,77	0,00	0,00	0,00	34.262,77	0,00	0,00	0,00	0,00	0,00	0,00	34.262,77	34.262,77	0,00	100,00	0,00
02410000	Ökoflächen, Ausgleichsflächen	49.506,05	0,00	0,00	0,00	49.506,05	499,94	0,00	31,00	0,00	0,00	530,94	48.975,11	49.006,11	0,06	98,93	0,00
02500000	Kiesgruben, Steinbrüche, sonstige Abbauflächen einschließlich Halden	306.166,12	0,00	0,00	0,00	306.166,12	0,00	0,00	0,00	0,00	0,00	0,00	306.166,12	306.166,12	0,00	100,00	0,00
02610000	Flüsse und Bäche	16.494,33	0,00	0,00	0,00	16.494,33	0,00	0,00	0,00	0,00	0,00	0,00	16.494,33	16.494,33	0,00	100,00	0,00
02620000	Seen und Teiche	19.844,37	0,00	0,00	0,00	19.844,37	0,00	0,00	0,00	0,00	0,00	0,00	19.844,37	19.844,37	0,00	100,00	0,00
02930000	Industrie- und Gewerbegrundstücke	154.865,72	0,00	0,00	0,00	154.865,72	0,00	0,00	0,00	0,00	0,00	0,00	154.865,72	154.865,72	0,00	100,00	0,00
Summe 1.2.2.		897.326,96	0,00	0,00	0,00	897.326,96	48.622,11	0,00	4.283,62	0,00	0,00	52.905,73	844.421,23	848.704,85	0,48	94,10	0,00
1.2.3.	Bebaute Grundstücke und grundstücksgleiche Rechte	4.141.095,62	1.013,44	0,00	0,00	4.142.109,06	1.899.561,70	0,00	38.075,44	0,00	0,00	1.937.637,14	2.204.471,92	2.241.533,92	0,92	53,22	0,00
03110000	Einfamilienhäuser	284.363,88	0,00	0,00	0,00	284.363,88	221.759,88	0,00	1.599,00	0,00	0,00	223.358,88	61.005,00	62.604,00	0,56	21,45	0,00
03220000	Jugendeinrichtungen	256.269,64	0,00	0,00	0,00	256.269,64	202.767,64	0,00	1.393,00	0,00	0,00	204.160,64	52.109,00	53.502,00	0,54	20,33	0,00
03510000	Schwimm-, Hallen-, und Freibäder	323.056,51	0,00	0,00	0,00	323.056,51	139.220,07	0,00	6.457,00	0,00	0,00	145.677,07	177.379,44	183.836,44	2,00	54,91	0,00
03540000	Sportplätze	35.413,09	0,00	0,00	0,00	35.413,09	0,00	0,00	0,00	0,00	0,00	0,00	35.413,09	35.413,09	0,00	100,00	0,00
03700000	Bebaute Grundstücke und grundstücksgleiche Rechte / mit Verwaltungsgebäuden	24.081,60	0,00	0,00	0,00	24.081,60	0,00	0,00	0,00	0,00	0,00	0,00	24.081,60	24.081,60	0,00	100,00	0,00
03910000	Gemeinschafts-, Bürgerhäuser, Stadthallen	1.171.705,65	0,00	0,00	0,00	1.171.705,65	521.632,65	0,00	12.804,00	0,00	0,00	534.436,65	637.269,00	650.073,00	1,09	54,39	0,00
03920000	Friedhofsgebäude, Leichenhallen	350.060,16	0,00	0,00	0,00	350.060,16	209.844,95	0,00	5.102,00	0,00	0,00	214.946,95	135.113,21	140.215,21	1,46	38,60	0,00

Anlagenachweis nach Bilanzgliederung Wirtschaftsgüter - 2018  
Summen je Konto-Nr.

Anschaffungs- und Herstellungskosten							Abschreibungen, Wertberichtigungen					Restbuchwerte		Kennzahlen			
Pos.	Anlagevermögen	Stand zum 31.12.2017	Zugänge	Abgänge	Umbuch.	Endbestand	Aufgelauf. Abschreib. zum 31.12.2017	Zuschreib. in 2018	Abschreib. in 2018	Umbuch. / Umglied. in 2018	Aufgelauf. Abschreib. auf Abgänge	Abschreib. zum 31.12.2018	Restbuch- wert 31.12.2018	Restbuch- wert 31.12.2017	Durch- schnittl. Abschreib.- satz	Durch- schnittl. Restbuch- wert	Wertmind. durch unter- lassene Instand- haltung, Altlasten, sonstige
	1	2	3	4	5	6	7	8	9	10	11	12	13	14	15	16	17
03929000	Friedhofsgebäude, Leichenhallen / sonstige Anlagen	84.909,87	0,00	0,00	0,00	84.909,87	8.054,87	0,00	1.063,00	0,00	0,00	9.117,87	75.792,00	76.855,00	1,25	89,26	0,00
03930000	Bahnhöfe, Buswartehallen, sonstige Wartehallen	19.480,76	0,00	0,00	0,00	19.480,76	7.789,76	0,00	619,00	0,00	0,00	8.408,76	11.072,00	11.691,00	3,18	56,84	0,00
03980000	Bauhof	158.634,61	0,00	0,00	0,00	158.634,61	84.234,61	0,00	1.384,00	0,00	0,00	85.618,61	73.016,00	74.400,00	0,87	46,03	0,00
03990000	Bebaute Grundstücke und grundstücksgleiche Rechte / mit sonstigen Gebäuden / sonstige Gebäude, Bauten	59.640,00	0,00	0,00	0,00	59.640,00	9.385,00	0,00	1.359,00	0,00	0,00	10.744,00	48.896,00	50.255,00	2,28	81,99	0,00
03991000	Grillhütten	63.822,15	0,00	0,00	0,00	63.822,15	47.930,15	0,00	1.502,00	0,00	0,00	49.432,15	14.390,00	15.892,00	2,35	22,55	0,00
03995000	Beherbergung, Gastronomie	591.387,17	0,00	0,00	0,00	591.387,17	401.956,17	0,00	4.511,00	0,00	0,00	406.467,17	184.920,00	189.431,00	0,76	31,27	0,00
03999000	Bebaute Grundstücke und grundstücksgleiche Rechte / mit sonstigen Gebäuden / sonstige Gebäude, Bauten / Sonstige	718.270,53	1.013,44	0,00	0,00	719.283,97	44.985,95	0,00	282,44	0,00	0,00	45.268,39	674.015,58	673.284,58	0,04	93,71	0,00
Summe 1.2.3.		4.141.095,62	1.013,44	0,00	0,00	4.142.109,06	1.899.561,70	0,00	38.075,44	0,00	0,00	1.937.637,14	2.204.471,92	2.241.533,92	0,92	53,22	0,00
1.2.4.	Infrastrukturvermögen	6.688.342,82	16.573,54	0,00	0,00	6.704.916,36	3.494.603,65	0,00	193.164,03	0,00	0,00	3.687.767,68	3.017.148,68	3.193.739,17	2,88	45,00	0,00
04140000	Brücken, Tunnel und ingenieurtechnische Anlagen / ingenieurtechnische Anlagen	71.026,30	0,00	0,00	0,00	71.026,30	37.966,30	0,00	1.556,00	0,00	0,00	39.522,30	31.504,00	33.060,00	2,19	44,36	0,00
04150000	Stützbauwerke	40.677,19	0,00	0,00	0,00	40.677,19	23.625,19	0,00	732,00	0,00	0,00	24.357,19	16.320,00	17.052,00	1,80	40,12	0,00
04321000	Stromversorgungsanlagen / Erzeugungs- und Bezugsanlagen / Betriebs-einrichtungen der Erzeugung	163.967,88	0,00	0,00	0,00	163.967,88	104.171,88	0,00	10.932,00	0,00	0,00	115.103,88	48.864,00	59.796,00	6,67	29,80	0,00
04333000	Messeinrichtungen (Licht- und Kraftstromzähler, Messwandler, Schaltuhren, Höchstlastanzeiger usw. einschließlich Lager- bestand)	637,90	0,00	0,00	0,00	637,90	31,92	0,00	63,84	0,00	0,00	95,76	542,14	605,98	10,01	84,99	0,00
04520000	Gewinnungs- und Bezugsanlagen	20.351,92	0,00	0,00	0,00	20.351,92	4.580,92	0,00	1.018,00	0,00	0,00	5.598,92	14.753,00	15.771,00	5,00	72,49	0,00
04821000	Straßen / Bundesstraßen (Nebenanlagen)	295.142,76	0,00	0,00	0,00	295.142,76	147.386,76	0,00	8.017,00	0,00	0,00	155.403,76	139.739,00	147.756,00	2,72	47,35	0,00
04824000	Gemeindestraßen	4.005.589,24	13.519,00	0,00	0,00	4.019.108,24	1.989.446,40	0,00	112.955,00	0,00	0,00	2.102.401,40	1.916.706,84	2.016.142,84	2,81	47,69	0,00
04825000	Gehwege	1.048.832,08	0,00	0,00	0,00	1.048.832,08	521.364,59	0,00	29.473,00	0,00	0,00	550.837,59	497.994,49	527.467,49	2,81	47,48	0,00
04830000	Wege	73.285,08	0,00	0,00	0,00	73.285,08	16.521,08	0,00	2.081,00	0,00	0,00	18.602,08	54.683,00	56.764,00	2,84	74,62	0,00
04831000	Fußwege	11.378,21	0,00	0,00	0,00	11.378,21	2.969,41	0,00	758,00	0,00	0,00	3.727,41	7.650,80	8.408,80	6,66	67,24	0,00
04832000	Wanderwege	20.061,38	0,00	0,00	0,00	20.061,38	15.882,38	0,00	2.006,00	0,00	0,00	17.888,38	2.173,00	4.179,00	10,00	10,83	0,00
04834000	Straßen, Wege, Plätze und Verkehrslenkungsanlagen / landwirtschaftliche Wege	44.496,63	0,00	0,00	0,00	44.496,63	4.767,63	0,00	1.272,00	0,00	0,00	6.039,63	38.457,00	39.729,00	2,86	86,43	0,00
04835000	Rad- und Wirtschaftswege	546.066,25	0,00	0,00	0,00	546.066,25	422.495,83	0,00	15.159,00	0,00	0,00	437.654,83	108.411,42	123.570,42	2,78	19,85	0,00
04841000	Parkplätze	148.419,46	0,00	0,00	0,00	148.419,46	59.240,40	0,00	4.103,00	0,00	0,00	63.343,40	85.076,06	89.179,06	2,76	57,32	0,00
04842000	Dorfplätze	87.723,84	0,00	0,00	0,00	87.723,84	39.520,84	0,00	2.386,00	0,00	0,00	41.906,84	45.817,00	48.203,00	2,72	52,23	0,00
04849000	Straßen, Wege, Plätze und Verkehrslenkungsanlagen / sonstige Plätze	83.605,58	0,00	0,00	0,00	83.605,58	81.573,00	0,00	0,00	0,00	0,00	81.573,00	2.032,58	2.032,58	0,00	2,43	0,00
04870000	Straßenbeleuchtung	0,00	3.054,54	0,00	0,00	3.054,54	0,00	0,00	38,19	0,00	0,00	38,19	3.016,35	0,00	1,25	98,75	0,00
04960000	Spring-, Trink- und Zierbrunnen	7.655,32	0,00	0,00	0,00	7.655,32	7.146,32	0,00	221,00	0,00	0,00	7.367,32	288,00	509,00	2,89	3,76	0,00
04990000	Sonstige (u.a. Bachverrohrung)	19.425,80	0,00	0,00	0,00	19.425,80	15.912,80	0,00	393,00	0,00	0,00	16.305,80	3.120,00	3.513,00	2,02	16,06	0,00
Summe 1.2.4.		6.688.342,82	16.573,54	0,00	0,00	6.704.916,36	3.494.603,65	0,00	193.164,03	0,00	0,00	3.687.767,68	3.017.148,68	3.193.739,17	2,88	45,00	0,00
1.2.6.	Kunstgegenstände, Denkmäler	104.005,58	0,00	0,00	0,00	104.005,58	26.661,31	0,00	2.696,00	0,00	0,00	29.357,31	74.648,27	77.344,27	2,59	71,77	0,00
06190000	Kunstgegenstände, Denkmäler / sonstige Kunstgegenstände	715,83	0,00	0,00	0,00	715,83	0,00	0,00	0,00	0,00	0,00	0,00	715,83	715,83	0,00	100,00	0,00
06520000	Denkmäler / ortsfeste Einzeldenkmäler und Bauwerke	31.375,01	0,00	0,00	0,00	31.375,01	11.509,01	0,00	782,00	0,00	0,00	12.291,01	19.084,00	19.866,00	2,49	60,83	0,00
06530000	Sammlungen	12.500,00	0,00	0,00	0,00	12.500,00	0,00	0,00	0,00	0,00	0,00	0,00	12.500,00	12.500,00	0,00	100,00	0,00
06590000	Denkmäler / sonstige Kulturdenkmäler	59.414,74	0,00	0,00	0,00	59.414,74	15.152,30	0,00	1.914,00	0,00	0,00	17.066,30	42.348,44	44.262,44	3,22	71,28	0,00

Anlagenachweis nach Bilanzgliederung Wirtschaftsgüter - 2018  
Summen je Konto-Nr.

		Anschaffungs- und Herstellungskosten					Abschreibungen, Wertberichtigungen					Restbuchwerte		Kennzahlen				
Anlagevermögen		Stand zum 31.12.2017	Zugänge	Abgänge	Umbuch.	Endbestand	Aufgelauf. Abschreib. zum 31.12.2017	Zuschreib. in 2018	Abschreib. in 2018	Umbuch. / Umglied. in 2018	Aufgelauf. Abschreib. auf Abgänge	Abschreib. zum 31.12.2018	Restbuch- wert 31.12.2018	Restbuch- wert 31.12.2017	Durch- schnittl. Abschreib.- satz	Durch- schnittl. Restbuch- wert	Wertmind. durch unter- lassene Instand- haltung, Altlasten, sonstige	
		1	2	3	4	5	6	7	8	9	10	11	12	13	14	15	16	17
Summe 1.2.6.		104.005,58		0,00	0,00	0,00	104.005,58	26.661,31	0,00	2.696,00	0,00	0,00	29.357,31	74.648,27	77.344,27	2,59	71,77	0,00
1.2.7.	Maschinen, technische Anlagen, Fahrzeuge	120.877,26		0,00	0,00	0,00	120.877,26	60.569,26	0,00	10.755,00	0,00	0,00	71.324,26	49.553,00	60.308,00	8,90	40,99	0,00
07181000	Salzstreugeräte für Winterfahrzeuge	5.000,00		0,00	0,00	0,00	5.000,00	2.084,00	0,00	500,00	0,00	0,00	2.584,00	2.416,00	2.916,00	10,00	48,32	0,00
07189000	Zusatzgeräte für Fahrzeuge / sonstige Zusatzgeräte	20.884,38		0,00	0,00	0,00	20.884,38	9.055,38	0,00	1.975,00	0,00	0,00	11.030,38	9.854,00	11.829,00	9,46	47,18	0,00
07190000	Maschinen, technische Anlagen, Fahrzeuge / sonstige Fahrzeuge	89.781,33		0,00	0,00	0,00	89.781,33	45.674,33	0,00	7.504,00	0,00	0,00	53.178,33	36.603,00	44.107,00	8,36	40,77	0,00
07210000	Energieversorgung	796,65		0,00	0,00	0,00	796,65	443,65	0,00	40,00	0,00	0,00	483,65	313,00	353,00	5,02	39,29	0,00
07300000	Betriebsvorrichtungen	4.414,90		0,00	0,00	0,00	4.414,90	3.311,90	0,00	736,00	0,00	0,00	4.047,90	367,00	1.103,00	16,67	8,31	0,00
Summe 1.2.7.		120.877,26		0,00	0,00	0,00	120.877,26	60.569,26	0,00	10.755,00	0,00	0,00	71.324,26	49.553,00	60.308,00	8,90	40,99	0,00
1.2.8.	Betriebs- und Geschäftsausstattung	101.978,52	3.794,87	0,00	0,00	0,00	105.773,39	59.438,16	0,00	9.698,29	0,00	0,00	69.136,45	36.636,94	42.540,36	9,17	34,64	0,00
08210000	Betriebsausstattung	0,00	1.940,00	0,00	0,00	0,00	1.940,00	0,00	0,00	177,87	0,00	0,00	177,87	1.762,13	0,00	9,17	90,83	0,00
08221000	Büromöbel	7.769,32	0,00	0,00	0,00	0,00	7.769,32	5.010,32	0,00	520,00	0,00	0,00	5.530,32	2.239,00	2.759,00	6,69	28,82	0,00
08224000	Hardware und EDV-technische Ausstattung	2.361,12	0,00	0,00	0,00	0,00	2.361,12	2.343,12	0,00	15,00	0,00	0,00	2.358,12	3,00	18,00	0,64	0,13	0,00
08229000	Sonstiges (u.a. Telekommunikationsanlagen, Rohrpostanlagen)	3.023,46	0,00	0,00	0,00	0,00	3.023,46	2.871,46	0,00	151,00	0,00	0,00	3.022,46	1,00	152,00	4,99	0,03	0,00
08290000	Betriebs- und Geschäftsausstattung, Pflanzen und Tiere / sonstige Betriebs- und Geschäftsausstattung	88.824,62	1.854,87	0,00	0,00	0,00	90.679,49	49.213,26	0,00	8.834,42	0,00	0,00	58.047,68	32.631,81	39.611,36	9,74	35,99	0,00
Summe 1.2.8.		101.978,52	3.794,87	0,00	0,00	0,00	105.773,39	59.438,16	0,00	9.698,29	0,00	0,00	69.136,45	36.636,94	42.540,36	9,17	34,64	0,00
1.2.10.	Geleistete Anzahlungen, Anlagen im Bau	104.196,94	12.599,87	0,00	0,00	0,00	116.796,81	0,00	0,00	0,00	0,00	0,00	0,00	116.796,81	104.196,94	0,00	100,00	0,00
09600000	Anlagen im Bau	104.196,94	12.599,87	0,00	0,00	0,00	116.796,81	0,00	0,00	0,00	0,00	0,00	0,00	116.796,81	104.196,94	0,00	100,00	0,00
Summe 1.2.10.		104.196,94	12.599,87	0,00	0,00	0,00	116.796,81	0,00	0,00	0,00	0,00	0,00	0,00	116.796,81	104.196,94	0,00	100,00	0,00
Summe 1.2.		14.476.490,96	33.981,72	0,00	0,00	0,00	14.510.472,68	5.589.456,19	0,00	258.672,38	0,00	0,00	5.848.128,57	8.662.344,11	8.887.034,77	1,78	59,70	0,00
1.3.	Finanzanlagen	15.300,00	0,00	8.100,00	0,00	0,00	7.200,00	0,00	0,00	0,00	0,00	0,00	0,00	7.200,00	15.300,00	0,00	100,00	0,00
1.3.8.	Sonstige Ausleihungen	15.300,00	0,00	8.100,00	0,00	0,00	7.200,00	0,00	0,00	0,00	0,00	0,00	0,00	7.200,00	15.300,00	0,00	100,00	0,00
13622000	Ausleihungen an den sonstigen inländischen Bereich / an den sonstigen inländischen Bereich / Laufzeit von mehr als fünf Jahren	15.300,00	0,00	8.100,00	0,00	0,00	7.200,00	0,00	0,00	0,00	0,00	0,00	0,00	7.200,00	15.300,00	0,00	100,00	0,00
Summe 1.3.8.		15.300,00	0,00	8.100,00	0,00	0,00	7.200,00	0,00	0,00	0,00	0,00	0,00	0,00	7.200,00	15.300,00	0,00	100,00	0,00
Summe 1.3.		15.300,00	0,00	8.100,00	0,00	0,00	7.200,00	0,00	0,00	0,00	0,00	0,00	0,00	7.200,00	15.300,00	0,00	100,00	0,00
Summe Anlagevermögen		14.878.115,85	34.396,90	95.570,95	0,00	0,00	14.816.941,80	5.750.201,65	0,00	266.922,38	0,00	0,00	6.017.124,03	8.799.817,77	9.127.914,20	1,80	59,39	0,00
2.	Umlaufvermögen	164.920,00	0,00	59.540,00	0,00	0,00	105.380,00	0,00	0,00	0,00	0,00	0,00	105.380,00	164.920,00	0,00	0,00	100,00	0,00
2.1.	Vorräte	164.920,00	0,00	59.540,00	0,00	0,00	105.380,00	0,00	0,00	0,00	0,00	0,00	105.380,00	164.920,00	0,00	0,00	100,00	0,00
2.1.3.	Fertige Erzeugnisse, fertige Leistungen und Waren	164.920,00	0,00	59.540,00	0,00	0,00	105.380,00	0,00	0,00	0,00	0,00	0,00	105.380,00	164.920,00	0,00	0,00	100,00	0,00
14320000	Waren	164.920,00	0,00	59.540,00	0,00	0,00	105.380,00	0,00	0,00	0,00	0,00	0,00	105.380,00	164.920,00	0,00	0,00	100,00	0,00
Summe 2.1.3.		164.920,00	0,00	59.540,00	0,00	0,00	105.380,00	0,00	0,00	0,00	0,00	0,00	105.380,00	164.920,00	0,00	0,00	100,00	0,00
Summe 2.1.		164.920,00	0,00	59.540,00	0,00	0,00	105.380,00	0,00	0,00	0,00	0,00	0,00	105.380,00	164.920,00	0,00	0,00	100,00	0,00
Summe Umlaufvermögen		164.920,00	0,00	59.540,00	0,00	0,00	105.380,00	0,00	0,00	0,00	0,00	0,00	105.380,00	164.920,00	0,00	0,00	100,00	0,00

Anlagenachweis nach Bilanzgliederung Sonderposten - 2018  
Summen je Konto-Nr.

Anschaffungs- und Herstellungskosten							Auflösungen, Wertberichtigungen					Restbuchwerte		Kennzahlen			Wertmind. durch unter- lassene Instand- haltung, Altlasten, sonstige
Pos.	Sonderposten	Stand zum 31.12.2017	Zugänge	Abgänge	Umbuch.	Endbestand	Aufgelauf. Auflösung zum 31.12.2017	Zuschreib. in 2018	Auflösung in 2018	Umbuch. / Umglied. in 2018	Aufgelauf. Auflös. auf Abgänge	Auflösungen zum 31.12.2018	Restbuch- wert 31.12.2018	Restbuch- wert 31.12.2017	Durch- schnittl. Auflös.- satz	Durch- schnittl. Restbuch- wert	
1		2	3	4	5	6	7	8	9	10	11	12	13	14	15	16	17
2.	Sonderposten	5.266.550,95	64.055,30	733,56	0,00	5.329.872,69	2.509.457,13	0,00	134.136,38	0,00	0,00	2.643.593,51	2.686.279,18	2.757.093,82	2,52	50,40	0,00
2.1.	Sonderposten für Belastungen aus dem kommunalen Finanzausgleich	400.000,00	0,00	0,00	0,00	400.000,00	0,00	0,00	0,00	0,00	0,00	0,00	400.000,00	400.000,00	0,00	100,00	0,00
22100000	Sonderposten für Belastungen aus dem kommunalen Finanzausgleich	400.000,00	0,00	0,00	0,00	400.000,00	0,00	0,00	0,00	0,00	0,00	0,00	400.000,00	400.000,00	0,00	100,00	0,00
Summe 2.1.		400.000,00	0,00	0,00	0,00	400.000,00	0,00	0,00	0,00	0,00	0,00	0,00	400.000,00	400.000,00	0,00	100,00	0,00
2.2.	Sonderposten zum Anlagevermögen	4.738.169,54	60.425,30	733,56	0,00	4.797.861,28	2.488.055,50	0,00	131.685,74	0,00	0,00	2.619.741,24	2.178.120,04	2.250.114,04	2,74	45,40	0,00
2.2.1.	Sonderposten aus Zuwendungen	1.067.655,92	0,00	0,00	0,00	1.067.655,92	721.603,92	0,00	29.780,00	0,00	0,00	751.383,92	316.272,00	346.052,00	2,79	29,62	0,00
23142000	Sonstige Sonderposten / aus Zuwendungen / vom öffentlichen Bereich / von der EU / vom Land (u.a. Investitionsschlüsselzuweisungen, soweit für Investitionen verwendet)	474.063,28	0,00	0,00	0,00	474.063,28	237.226,28	0,00	13.553,00	0,00	0,00	250.779,28	223.284,00	236.837,00	2,86	47,10	0,00
23143000	Sonstige Sonderposten / aus Zuwendungen / vom öffentlichen Bereich / von der EU / von Gemeinden und Gemeindeverbänden	129.131,56	0,00	0,00	0,00	129.131,56	106.269,56	0,00	2.965,00	0,00	0,00	109.234,56	19.897,00	22.862,00	2,30	15,41	0,00
23149000	Sonstige Sonderposten / aus Zuwendungen / vom öffentlichen Bereich / von der EU / vom sonstigen öffentlichen Bereich	464.461,08	0,00	0,00	0,00	464.461,08	378.108,08	0,00	13.262,00	0,00	0,00	391.370,08	73.091,00	86.353,00	2,86	15,74	0,00
Summe 2.2.1.		1.067.655,92	0,00	0,00	0,00	1.067.655,92	721.603,92	0,00	29.780,00	0,00	0,00	751.383,92	316.272,00	346.052,00	2,79	29,62	0,00
2.2.2.	Sonderposten aus Beiträgen und ähnlichen Entgelten	3.586.585,80	2.885,11	0,00	18.105,63	3.607.576,54	1.766.451,58	0,00	101.905,74	0,00	0,00	1.868.357,32	1.739.219,22	1.820.134,22	2,82	48,21	0,00
23259000	Sonstige Sonderposten / aus Beiträgen und ähnlichen Entgelten / vom privaten Bereich / vom sonstigen privaten Bereich	3.586.585,80	2.885,11	0,00	18.105,63	3.607.576,54	1.766.451,58	0,00	101.905,74	0,00	0,00	1.868.357,32	1.739.219,22	1.820.134,22	2,82	48,21	0,00
Summe 2.2.2.		3.586.585,80	2.885,11	0,00	18.105,63	3.607.576,54	1.766.451,58	0,00	101.905,74	0,00	0,00	1.868.357,32	1.739.219,22	1.820.134,22	2,82	48,21	0,00
2.2.3.	Sonderposten aus Anzahlungen für Anlagevermögen	83.927,82	57.540,19	733,56	-18.105,63	122.628,82	0,00	0,00	0,00	0,00	0,00	0,00	122.628,82	83.927,82	0,00	100,00	0,00
23320000	Anzahlungen auf Sonderposten aus Beiträgen und ähnlichen Entgelten	83.927,82	57.540,19	733,56	-18.105,63	122.628,82	0,00	0,00	0,00	0,00	0,00	0,00	122.628,82	83.927,82	0,00	100,00	0,00
Summe 2.2.3.		83.927,82	57.540,19	733,56	-18.105,63	122.628,82	0,00	0,00	0,00	0,00	0,00	0,00	122.628,82	83.927,82	0,00	100,00	0,00
Summe 2.2.		4.738.169,54	60.425,30	733,56	0,00	4.797.861,28	2.488.055,50	0,00	131.685,74	0,00	0,00	2.619.741,24	2.178.120,04	2.250.114,04	2,74	45,40	0,00
2.5.	Sonderposten aus Grabnutzungsentgelten	77.286,08	3.630,00	0,00	0,00	80.916,08	21.401,63	0,00	2.450,64	0,00	0,00	23.852,27	57.063,81	55.884,45	3,03	70,52	0,00
23600000	Sonstige Sonderposten / für Grabnutzungsentgelte	77.286,08	3.630,00	0,00	0,00	80.916,08	21.401,63	0,00	2.450,64	0,00	0,00	23.852,27	57.063,81	55.884,45	3,03	70,52	0,00
Summe 2.5.		77.286,08	3.630,00	0,00	0,00	80.916,08	21.401,63	0,00	2.450,64	0,00	0,00	23.852,27	57.063,81	55.884,45	3,03	70,52	0,00
2.7.	sonstige Sonderposten	51.095,33	0,00	0,00	0,00	51.095,33	0,00	0,00	0,00	0,00	0,00	0,00	51.095,33	51.095,33	0,00	100,00	0,00
23990000	Sonstige Sonderposten / Sonstige	51.095,33	0,00	0,00	0,00	51.095,33	0,00	0,00	0,00	0,00	0,00	0,00	51.095,33	51.095,33	0,00	100,00	0,00
Summe 2.7.		51.095,33	0,00	0,00	0,00	51.095,33	0,00	0,00	0,00	0,00	0,00	0,00	51.095,33	51.095,33	0,00	100,00	0,00
Summe Sonderposten		5.266.550,95	64.055,30	733,56	0,00	5.329.872,69	2.509.457,13	0,00	134.136,38	0,00	0,00	2.643.593,51	2.686.279,18	2.757.093,82	2,52	50,40	0,00

### III.3 Übersicht über die über das Ende des Haushaltsjahres hinaus geltenden Haushaltsermächtigungen

gemäß § 53 GemHVO

Übersicht über die das Ende des Haushaltsjahres hinaus geltenden Haushaltsermächtigungen nach § 108 Abs. 2 Nr. 6 GemO						
lfd. Nr.	Bezeichnung	Ergebnis des Haushaltsjahres	Planungsdaten des Haushaltsfolgejahres	Planungsdaten des zweiten Haushaltsfolgejahres	Planungsdaten des dritten Haushaltsfolgejahres	Planungsdaten der weiteren Haushaltsfolgejahre
		in Euro				
1. Aufwandsermächtigungen						
	Summe	0,00	0,00	0,00	0,00	0,00
2. Auszahlungsermächtigungen						
2.1	Ordentliche und außerordentliche Auszahlungen					
	Summe	195.000,00	0,00	0,00	0,00	0,00
2.2	Auszahlungen aus Investitionstätigkeit					
	Heizung; Lüftung Turnhalle	195.000,00				
	Summe	0,00	0,00	0,00	0,00	0,00
2.3	Auszahlungen aus Finanzierungstätigkeit					
	Summe	0,00	0,00	0,00	0,00	0,00
3. Ermächtigungen für die Aufnahme von Investitionskrediten						
	Summe	0,00	0,00	0,00	0,00	0,00
4. Aus Verpflichtungsermächtigungen voraussichtlich fällig werdende Auszahlungen						
	Summe	0,00	0,00	0,00	0,00	0,00

## Ortsgemeinde Singhofen

### Über- und außerplanmäßige Ausgaben gemäß § 100 GemO

Haushalts-  
jahr

2018

Erhebliche überplanmäßige und außerplanmäßige Aufwendungen oder Auszahlungen bedürfen der Zustimmung des Gemeinderates der Gemeinde Singhofen. Im Rahmen des Jahresabschlusses 2018 ist hierfür ein eigener Beschluss zu fassen. Nach der Haushaltssatzung liegen diese vor, wenn im Einzelfall 1.000,00 EUR überschritten sind.

Produkt /Leistung	Produktbezeichnung	Bezeichnung des Produktsachkontos	Betrag EUR	Erläuterung Finanzverwaltung
11100.51700000	Verwaltungssteuerung	Zuführungen zu Ehrensoldrückstellungen	3.768,00	Zuführung zur Rückstellung für Ehrensold.
54100.53580000	Gemeindestraßen	Abschreibungen	5.187,00	Mehraufwand aus der Abschreibung der in Haushaltsvorjahren aktivierten Straßenbaumaßnahmen. Teildeckung durch die Auflösung der erhaltenen Ausbau/Erschließungsbeiträge.
55510.56253000	Kommunale Forstwirtschaft	Sachverständigen-, Gerichts- und ähnliche Aufwendungen	34.523,55	Mehrausgaben für Rechtsstreitigkeiten.
61100.54310000	Steuern, allgemeine Zuweisungen	Gewerbesteuerumlage	45.580,72	Aufgrund höheren Gewerbesteuereinnahmen ist eine höhere Umlage zu zahlen.
61100.59100000	Steuern, allgemeine Zuweisungen	Einstellung in den SoPo für Belastungen aus dem komm. Finanzausgleich	400.000,00	Zuführung zum Sonderposten um künftige Umlagebelastungen aufgrund der höheren Gewerbesteuereinnahmen zu kompensieren.
<b>Gesamt:</b>			<b>489.059,27</b>	

