

# Jahresabschluss 2020

**Ortsgemeinde Dienethal**



Gemäß § 108 Gemeindeordnung  
§§ 43 ff. Gemeindehaushaltsverordnung

## Inhaltsverzeichnis

	<u>Seite</u>
I. Aufstellungsvermerk	3
II.1. Ergebnisrechnung	5
II.2. Finanzrechnung	10
II.3.1. Teilergebnisrechnung	15
II.3.2. Teilfinanzrechnung	22
II.4. Bilanz	30
II.5. Anhang	37
II.6. Forderungsübersicht	46
II.7. Verbindlichkeitenübersicht	47
III.1. Rechenschaftsbericht	48
III.2. Anlagenübersicht	58
III.2.a. Wirtschaftsgüter 2019	59
III.2.b. Sonderpsoten 2019	61
III.3. Übersicht über die über das Ende des Haushaltsjahres hinaus geltenden Haushaltsermächtigungen	62
III.4. Überschreitung von Ansätzen für Aufwendungen und Auszahlungen	63
IV. Übersicht über die Investitionskredite	64

## **I. AUFSTELLUNGSVERMERK**

### **Der Jahresabschluss besteht aus (§ 108 Abs. 2 GemO):**

1. Ergebnisrechnung
2. Finanzrechnung
3. Teilrechnungen
  - 3.1 Teilergebnisrechnung
  - 3.2 Teilfinanzrechnung
4. Bilanz
5. Anhang

### **Dem Jahresabschluss sind als Anlage beigefügt (§ 108 Abs. 3 GemO):**

6. Rechenschaftsbericht
7. Beteiligungsbericht
8. Anlagenübersicht
9. Forderungsübersicht
10. Verbindlichkeitenübersicht
11. Übersicht über die über das Haushaltsjahr hinaus geltenden Haushaltsermächtigungen

Der Jahresabschluss der Ortsgemeinde Dienethal zum 31.12.2020 wurde gemäß § 108 GemO in Verbindung mit §§ 43 ff. GemHVO aufgestellt.

Bad Ems, den

---

Andreas Ritter  
Ortsbürgermeister

---

Uwe Bruchhäuser  
Bürgermeister  
der Verbandsgemeinde Bad Ems-  
Nassau

# **II.1 Ergebnisrechnung**

gemäß § 44 GemHVO

➔ Darstellung des Musters 15 zu § 44 GemHVO

## Ergebnisrechnung 2020

Muster 15 (zu § 44 GemHVO)

Ifd. Nr.	Bezeichnung	Ergebnis des Haushalts-vorjahres	Ansatz des Haushaltsjahres einschl. Nachträge	Ergebnis des Haushaltsjahres	Abweichung im Haushaltsjahr	Ergebnisveränderung gegenüber Haushaltsvorjahr
E1	Steuern und ähnliche Abgaben	161.977,11	168.970,00	182.540,95	13.570,95	20.563,84
	401100   Grundsteuer A	156,98	320,00	278,26	- 41,74	121,28
	401200   Grundsteuer B	16.693,67	16.800,00	16.693,67	- 106,33	
	401310   Gewerbesteuer - Gewerbesteuerzahlungen laufendes Jahr	34.964,75	40.000,00	62.019,79	22.019,79	27.055,04
	402100   Gemeindeanteil an der Einkommensteuer	97.745,71	98.200,00	90.141,26	- 8.058,74	- 7.604,45
	402200   Gemeindeanteil an der Umsatzsteuer	2.863,33	2.600,00	3.056,94	456,94	193,61
	403300   Hundesteuer	889,33	950,00	964,00	14,00	74,67
	405210   vom Land - Familienleistungsausgleich	8.663,34	10.100,00	9.387,03	- 712,97	723,69
E2	Zuwendungen, allgemeine Umlagen und sonstige	57.096,99	57.820,00	59.103,56	1.283,56	2.006,57
	411110   vom Land - Schlüsselzuweisung A	45.898,00	45.800,00	43.359,00	- 2.441,00	- 2.539,00
	414420   vom öffentlichen Bereich - vom Land	247,00		1.214,00	1.214,00	967,00
	414440   vom öffentlichen Bereich - von Zweckverbänden		100,00		- 100,00	
	414480   vom öffentlichen Bereich - sonstige öffentliche Sonderrechnungen	49,99	1.050,00	3.436,71	2.386,71	3.386,72
	415100   Sonderposten aus Zuwendungen	10.902,00	10.870,00	11.093,85	223,85	191,85
E3	Erträge der sozialen Sicherung					
E4	Öffentlich-rechtliche Leistungsentgelte	17.168,21	16.710,00	15.349,27	- 1.360,73	- 1.818,94
	431300   Gebühren für die Bauüberwachung		70,00		- 70,00	
	431900   Sonstige		70,00		- 70,00	
	432100   Entgelte für die Benutzung von öffentlichen Einrichtungen und für wirtschaftliche Dienstleistungen	2.198,92	2.650,00	2.067,15	- 582,85	- 131,77
	432240   Entgelte - für das Bestattungswesen	1.600,11	800,00	1.903,90	1.103,90	303,79
	432600   Zahlungen des Dualen Systems Deutschland für kommunale Leistungen	225,00		225,00	225,00	
	436500   Jagdpacht	1.999,66	2.000,00		- 2.000,00	- 1.999,66
	437000   Erträge aus der Auflösung von Sonderposten für Beiträge und ähnliche Entgelte	10.965,00	10.960,00	10.965,00	5,00	
	439000   Erträge aus der Auflösung von Sonderposten für Grabnutzungsentgelte	179,52	160,00	188,22	28,22	8,70
E5	Privatrechtliche Leistungsentgelte	30.651,27	21.503,00	28.832,65	7.329,65	- 1.818,62
	441100   Erträge aus Verkäufen von Vorräten	22.620,10	10.096,00	18.281,67	8.185,67	- 4.338,43
	441200   Mieten und Pachten	8.031,17	11.407,00	10.550,98	- 856,02	2.519,81
E6	Kostenerstattungen und Kostenumlagen		100,00		- 100,00	
	442590   vom privaten Bereich - vom sonstigen privaten Bereich		100,00		- 100,00	
E7	Sonstige laufende Erträge	9.108,77	5.050,00	12.188,70	7.138,70	3.079,93
	462500   Konzessionsabgaben	4.771,59	4.300,00	5.048,70	748,70	277,11
	462700   Versicherungserstattungen	937,18				- 937,18
	462900   Sonstige			715,00	715,00	715,00

Betragsangaben in EUR

## Ergebnisrechnung 2020

Muster 15 (zu § 44 GemHVO)

lfd. Nr.	Bezeichnung	Ergebnis des Haushaltsvorjahres	Ansatz des Haushaltsjahres einschl. Nachträge	Ergebnis des Haushaltsjahres	Abweichung im Haushaltsjahr	Ergebnisveränderung gegenüber Haushaltsvorjahr
466140	Erträge aus der Auflösung von Wertberichtigungen, Sonderposten und Rückstellungen - Erträge aus der Auflösung von Rückstellungen	3.400,00	750,00	6.425,00	5.675,00	3.025,00
<b>E8</b>	<b>Summe der laufenden Erträge aus Verwaltungstätigkeit</b>	<b>276.002,35</b>	<b>270.153,00</b>	<b>298.015,13</b>	<b>27.862,13</b>	<b>22.012,78</b>
E9	Personal- und Versorgungsaufwendungen	15.102,94	14.350,00	16.069,17	1.719,17	966,23
501100	Aufwandsentschädigungen und Sitzungsgelder (Gremien)	5.809,00	6.000,00	5.484,00	- 516,00	- 325,00
501200	Beigeordnete	182,80	300,00		- 300,00	- 182,80
501400	Rats- und Ausschussmitglieder	87,50				- 87,50
502210	Arbeitnehmer - Vergütungen	3.746,56	3.880,00	5.094,33	1.214,33	1.347,77
502220	Arbeitnehmer - Leistungszulagen	43,69	170,00	46,69	- 123,31	3,00
503200	Arbeitnehmer- Beiträge zur Versorgungskasse (ZVK)	298,60	380,00	395,44	15,44	96,84
504200	Arbeitnehmer- Beiträge zur gesetzl. Sozialvers.	1.068,85	1.170,00	1.416,37	246,37	347,52
504900	Sonstige	688,49		870,93	870,93	182,44
506290	Arbeitnehmer - Sonstige	234,89		266,23	266,23	31,34
509000	Pauschalierte Lohnsteuer	139,99	100,00	162,18	62,18	22,19
511300	ehrenamtlich Tätige	1.940,57	1.700,00	1.683,00	- 17,00	- 257,57
517000	Zuführungen zu Ehrensoldrückstellungen	862,00	650,00	650,00		- 212,00
E10	Aufwendungen für Sach- und Dienstleistungen	37.954,45	47.227,00	47.566,16	339,16	9.611,71
522001	Stromkosten	4.808,50	5.500,00	4.854,92	- 645,08	46,42
522002	Wasser, Abwasser, Oberfläche	8.424,75	8.150,00	8.314,58	164,58	- 110,17
522003	Grundbesitzabgaben; Abfallbeseitigung ( Müll )	812,32	1.120,00	498,60	- 621,40	- 313,72
522004	Heizung	2.784,41	3.350,00	3.070,74	- 279,26	286,33
522005	Abrechnung Energieaufwand (Wasser/Strom/Heizung/etc.) aus Vorjahr			- 91,10	- 91,10	- 91,10
523110	Unterhaltung der Grundstücke, Außenanlagen, Gebäude und Gebäudeeinrichtungen - Grundstücke	898,36	1.200,00	977,75	- 222,25	79,39
523130	Unterhaltung der Gebäude und Gebäudeeinrichtungen - Gebäude einschließlich der Bestandteile, die dem Gebäude zuzurechnen sind	3.454,28	6.050,00	2.692,92	- 3.357,08	- 761,36
523310	Unterhaltung des Infrastrukturvermögens - Brücken, Tunnel und ingenieurtechnische Anlagen		200,00		- 200,00	
523380	Unterhaltung des Infrastrukturvermögens - Straßen, Wege, Plätze und Verkehrslenkungsanlagen	937,18	1.650,00	375,18	- 1.274,82	- 562,00
523700	Unterhaltung der Betriebs- und Geschäftsausstattung	153,95	900,00	274,80	- 625,20	120,85
523800	Geringwertige Geräte, Ausrüstungs- und sonstige Gebrauchsgegenstände	132,02	700,00	273,11	- 426,89	141,09
524700	Sonstige Verbrauchsmittel	15,29	100,00		- 100,00	- 15,29
524900	Sonstige Aufwendungen für Sachleistungen	596,77	1.100,00	749,76	- 350,24	152,99
525420	an den öffentlichen Bereich - an das Land		2.690,00	- 1.159,91	- 3.849,91	- 1.159,91
525430	an den öffentlichen Bereich - an Gemeinden und Gemeindeverbände	3.850,35	8.017,00	386,75	- 7.630,25	- 3.463,60
529100	sonstige Aufwendungen für Sachleistungen	1.370,51		2.366,92	2.366,92	996,41
529200	sonstige Aufwendungen für Dienstleistungen	9.715,76	6.500,00	23.981,14	17.481,14	14.265,38

Betragsangaben in EUR

## Ergebnisrechnung 2020

Muster 15 (zu § 44 GemHVO)

lfd. Nr.	Bezeichnung	Ergebnis des Haushalts- vorjahres	Ansatz des Haushaltsjahres einschl. Nachträge	Ergebnis des Haushaltsjahres	Abweichung im Haushaltsjahr	Ergebnisveränderung gegenüber Haushaltsvorjahr
E11	Abschreibungen	42.247,74	41.340,00	42.536,56	1.196,56	288,82
532300	gezahlte Investitionszuschüsse als Nutzungsberechtigter	5.015,00	5.020,00	5.015,00	- 5,00	
533000	Abschreibungen auf unbebaute Grundstücke und grundstücksgleiche Rechte	26,00	30,00	623,32	593,32	597,32
534100	mit Wohnbauten	1.229,00	1.230,00	1.229,00	- 1,00	
534900	mit sonstigen Gebäuden	15.011,00	14.680,00	14.684,00	4,00	- 327,00
535100	Brücken, Tunnel und ingenieurtechnische Anlagen	618,00	130,00	126,00	- 4,00	- 492,00
535800	Straßen, Wege, Plätze und Verkehrslenkungsanlagen	19.291,00	19.290,00	19.291,00	1,00	
535900	sonstige Bauten des Infrastrukturvermögens	16,00	20,00	16,00	- 4,00	
538300	Betriebsvorrichtungen	74,00	70,00	74,00	4,00	
538500	Betriebs- und Geschäftsausstattung	967,74	870,00	1.478,24	608,24	510,50
E12	Zuwendungen, Umlagen und sonstige Transferaufwendungen	169.464,77	176.330,00	182.773,45	6.443,45	13.308,68
541430	an den öffentlichen Bereich - an Gemeinden und Gemeindeverbände	99,98	1.100,00	2.606,65	1.506,65	2.506,67
541900	an Sonstige	11,22	230,00		- 230,00	- 11,22
543100	Gewerbesteuerumlage	7.204,97	3.300,00	5.232,56	1.932,56	- 1.972,41
544210	Allgemeine Umlagen an Gemeindeverbände - Landkreise	81.561,00	83.700,00	86.554,00	2.854,00	4.993,00
544230	Allgemeine Umlagen an Gemeindeverbände - Verbandsgemeinden	80.587,60	88.000,00	88.380,24	380,24	7.792,64
E13	Aufwendungen der sozialen Sicherung					
E14	Sonstige laufende Aufwendungen	5.243,23	5.242,00	7.237,69	1.995,69	1.994,46
562100	Mieten, Pachten und Erbbauzinsen	1,60	3,00	1,60	- 1,40	
562900	Sonstige Aufwendungen für die Inanspruchnahme von Rechten und Diensten	992,60	1.100,00	2.510,90	1.410,90	1.518,30
563100	Büromaterial		80,00		- 80,00	
563200	Fachliteratur, Zeitschriften		50,00		- 50,00	
563210	Fachliteratur, Zeitschriften -Bücher	49,22		49,22	49,22	
563410	Telefon, Datenübertragungskosten- Fernmeldegebühren	286,56	100,00		- 100,00	- 286,56
563900	Sonstiges		50,00		- 50,00	
564110	Versicherungsbeiträge - Gebäudeversicherungen	1.575,32	1.487,00	1.628,58	141,58	53,26
564130	Versicherungsbeiträge - Haftpflichtversicherungen			231,74	231,74	231,74
564140	Versicherungsbeiträge - Unfallversicherungen	1.392,39	1.555,00	1.601,61	46,61	209,22
564190	Versicherungsbeiträge - Sonstige Versicherungen	15,98		15,98	15,98	
564200	Beiträge zu Wirtschaftsverbänden, Berufsvertretungen und Vereinen	312,70	236,00	316,12	80,12	3,42
568100	Grundsteuer	282,30	251,00	279,66	28,66	- 2,64
569200	Verfügungsmittel	30,00	80,00	10,00	- 70,00	- 20,00
569300	Repräsentationen	189,00	250,00	494,00	244,00	305,00
569900	Sonstige	115,56		98,28	98,28	- 17,28

Betragsangaben in EUR

## Ergebnisrechnung 2020

Muster 15 (zu § 44 GemHVO)

lfd. Nr.	Bezeichnung	Ergebnis des Haushalts- vorjahres	Ansatz des Haushaltsjahres einschl. Nachträge	Ergebnis des Haushaltsjahres	Abweichung im Haushaltsjahr	Ergebnisveränderung gegenüber Haushaltsvorjahr
<b>E15</b>	<b>Summe der laufenden Aufwendungen aus Verwaltungstätigkeit</b>	<b>270.013,13</b>	<b>284.489,00</b>	<b>296.183,03</b>	<b>11.694,03</b>	<b>26.169,90</b>
<b>E16</b>	<b>Laufendes Ergebnis aus Verwaltungstätigkeit</b>	<b>5.989,22</b>	<b>- 14.336,00</b>	<b>1.832,10</b>	<b>16.168,10</b>	<b>- 4.157,12</b>
E17	Zinserträge und sonstige Finanzerträge	670,99	660,00	1.764,56	1.104,56	1.093,57
471430	vom öffentlichen Bereich - von Gemeinden und Gemeindeverbänden		20,00	55,78	35,78	55,78
472000	Zinsen aus Stundungen und Verrentungen	335,99	340,00	294,74	- 45,26	- 41,25
479200	Vollverzinsung aus Gewerbesteuer (§ 233a AO)	335,00	300,00	901,00	601,00	566,00
479900	Sonstige			513,04	513,04	513,04
E18	Zinsaufwendungen und sonstige Finanzaufwendungen	4.347,53	3.482,00	2.420,24	- 1.061,76	- 1.927,29
574300	an Gemeinden und Gemeindeverbände		10,00	0,67	- 9,33	0,67
575120	an inländische Kreditinstitute - an Sparkassen	2.426,85	2.422,00	2.363,57	- 58,43	- 63,28
579100	aus der Vollverzinsung der Gewerbesteuer (§ 233a AO)	21,00	50,00	56,00	6,00	35,00
579900	Sonstige	1.899,68	1.000,00		- 1.000,00	- 1.899,68
<b>E19</b>	<b>Saldo der Zins- und sonstigen Finanzerträge und -aufwendungen</b>	<b>- 3.676,54</b>	<b>- 2.822,00</b>	<b>- 655,68</b>	<b>2.166,32</b>	<b>3.020,86</b>
<b>E20</b>	<b>Ordentliches Ergebnis</b>	<b>2.312,68</b>	<b>- 17.158,00</b>	<b>1.176,42</b>	<b>18.334,42</b>	<b>- 1.136,26</b>
E21a	Außerordentliche Erträge					
E21b	Außerordentliche Aufwendungen					
<b>E21</b>	<b>Außerordentliches Ergebnis</b>					
E22a	Erträge aus internen Leistungsbeziehungen					
E22b	Aufwendungen aus internen Leistungsbeziehungen					
<b>E22</b>	<b>Saldo aus internen Leistungsbeziehungen</b>					
<b>E23</b>	<b><u>Jahresergebnis (Jahresüberschuss / Jahresfehlbetrag)</u></b>	<b><u>2.312,68</u></b>	<b><u>- 17.158,00</u></b>	<b><u>1.176,42</u></b>	<b><u>18.334,42</u></b>	<b><u>- 1.136,26</u></b>

## **II.2 Finanzrechnung**

gemäß § 45 GemHVO

➔ Darstellung des Musters 16 zu § 45 GemHVO für Ortsgemeinden

## Finanzrechnung 2020

Muster 16 (zu § 45 GemHVO)

Ifd. Nr.	Bezeichnung	Ergebnis des Haushalts-vorjahres	Ansatz des Haushaltsjahres einschl. Nachträge	Ergebnis des Haushaltsjahres	Abweichung im Haushaltsjahr	Ergebnisveränderung gegenüber Haushaltsvorjahr
F1	Steuern und ähnliche Abgaben	168.382,97	168.970,00	180.133,33	11.163,33	11.750,36
	601100   Grundsteuer A	167,78	320,00	274,92	- 45,08	107,14
	601200   Grundsteuer B	17.198,59	16.800,00	16.884,41	84,41	- 314,18
	601310   Gewerbesteuer - Gewerbesteuerzahlungen laufendes Jahr	43.342,39	40.000,00	57.558,15	17.558,15	14.215,76
	602100   Gemeindeanteil an der Einkommensteuer	95.913,93	98.200,00	91.611,24	- 6.588,76	- 4.302,69
	602200   Gemeindeanteil an der Umsatzsteuer	2.849,16	2.600,00	3.102,65	502,65	253,49
	603300   Hundesteuer	907,63	950,00	964,00	14,00	56,37
	605210   vom Land - Familienleistungsausgleich	8.003,49	10.100,00	9.737,96	- 362,04	1.734,47
F2	Zuwendungen, allgemeine Umlagen und sonstige Transfereinzahlungen	46.145,00	47.050,00	45.547,00	- 1.503,00	- 598,00
	611110   vom Land - Schlüsselzuweisung A	45.898,00	45.800,00	43.359,00	- 2.441,00	- 2.539,00
	614420   vom öffentlichen Bereich - vom Land	247,00		1.214,00	1.214,00	967,00
	614440   vom öffentlichen Bereich - von Zweckverbänden		100,00		- 100,00	
	614480   vom öffentlichen Bereich - von sonstigen öffentlichen Sonderrechnungen		1.050,00	974,00	- 76,00	974,00
	614590   vom privaten Bereich - vom sonstigen privaten Bereich		100,00		- 100,00	
F3	Einzahlungen der sozialen Sicherung					
F4	Öffentlich-rechtliche Leistungsentgelte	6.901,16	5.590,00	3.575,91	- 2.014,09	- 3.325,25
	631300   Gebühren für die Bauüberwachung		70,00		- 70,00	
	631900   Sonstige	5,00	70,00		- 70,00	- 5,00
	632100   Entgelte für die Benutzung von öffentlichen Einrichtungen und für wirtschaftliche Dienstleistungen	2.534,39	2.650,00	2.036,01	- 613,99	- 498,38
	632240   Entgelte - für das Bestattungswesen	2.137,11	800,00	1.314,90	514,90	- 822,21
	632600   Zahlungen des Dualen Systems Deutschland für kommunale Leistungen	225,00		225,00	225,00	
	636500   Jagdpacht	1.999,66	2.000,00		- 2.000,00	- 1.999,66
F5	Privatrechtliche Leistungsentgelte	31.435,09	21.503,00	31.605,42	10.102,42	170,33
	641100   Einzahlungen aus Verkäufen von Vorräten	20.669,50	10.096,00	20.232,27	10.136,27	- 437,23
	641200   Mieten und Pachten	10.765,59	11.407,00	11.373,15	- 33,85	607,56
F6	Kostenerstattungen und Kostenumlagen					
F7	Sonstige laufende Einzahlungen	6.201,16	4.300,00	6.310,88	2.010,88	109,72
	662500   Konzessionsabgaben	6.201,16	4.300,00	5.048,70	748,70	- 1.152,46
	662700   Versicherungserstattungen			937,18	937,18	937,18
	662900   Sonstige			325,00	325,00	325,00
<b>F8</b>	<b>Summe der laufenden Einzahlungen aus Verwaltungstätigkeit</b>	<b>259.065,38</b>	<b>247.413,00</b>	<b>267.172,54</b>	<b>19.759,54</b>	<b>8.107,16</b>
F9	Personal- und Versorgungsauszahlungen	15.123,21	13.700,00	15.249,85	1.549,85	126,64
	701100   Aufwandsentschädigungen und Sitzungsgelder (Gremien)	5.809,00	6.000,00	5.484,00	- 516,00	- 325,00

Betragsangaben in EUR

## Finanzrechnung 2020

Muster 16 (zu § 45 GemHVO)

lfd. Nr.	Bezeichnung	Ergebnis des Haushalts- vorjahres	Ansatz des Haushaltsjahres einschl. Nachträge	Ergebnis des Haushaltsjahres	Abweichung im Haushaltsjahr	Ergebnisveränderung gegenüber Haushaltsvorjahr
	701200   Beigeordnete	182,80	300,00		- 300,00	- 182,80
	701400   Rats- und Ausschussmitglieder	87,50				- 87,50
	702210   Arbeitnehmer - Vergütungen	3.564,51	3.880,00	5.276,38	1.396,38	1.711,87
	702220   Arbeitnehmer - Leistungszulagen		170,00	90,38	- 79,62	90,38
	702910   Sonstige - Vergütungen	567,95				- 567,95
	703200   Arbeitnehmer	279,64	380,00	414,40	34,40	134,76
	704200   Arbeitnehmer	1.005,28	1.170,00	1.479,94	309,94	474,66
	704900   Sonstige	688,49		870,93	870,93	182,44
	706290   Arbeitnehmer - Sonstige			501,12	501,12	501,12
	709000   Pauschalierte Lohnsteuer	135,47	100,00	166,70	66,70	31,23
	711300   ehrenamtlich Tätige	2.802,57	1.700,00	966,00	- 734,00	- 1.836,57
F10	Auszahlungen für Sach- und Dienstleistungen	44.981,30	47.227,00	43.632,66	- 3.594,34	- 1.348,64
	721000   Auszahlungen für Fertigung, Vertrieb und Waren	0,88				- 0,88
	722000   Auszahlungen für Energie / Wasser / Abwasser / Abfall	2.669,86				- 2.669,86
	722001   Stromkosten	5.642,82	5.500,00	3.495,68	- 2.004,32	- 2.147,14
	722002   Wasser, Abwasser, Oberfläche	8.403,40	8.150,00	8.544,31	394,31	140,91
	722003   Grundbesitzabgaben; Abfallbeseitigung ( Müll )	513,90	1.120,00	797,02	- 322,98	283,12
	722004   Heizung	2.877,88	3.350,00	3.220,31	- 129,69	342,43
	722005   Abrechnung Energieaufwand (Wasser/Strom/Heizung/etc.) aus Vorjahr			- 48,52	- 48,52	- 48,52
	723110   Unterhaltung der Grundstücke, Außenanlagen, Gebäude und Gebäudeeinrichtungen - Grundstücke	898,36	1.200,00	977,75	- 222,25	79,39
	723130   Unterhaltung der Gebäude und Gebäudeeinrichtungen - Gebäude einschließlich der Bestandteile, die dem Gebäude zuzurechnen sind	10.808,88	6.050,00	- 4.544,38	- 10.594,38	- 15.353,26
	723310   Unterhaltung des Infrastrukturvermögens - Brücken, Tunnel und ingenieurtechnische Anlagen		200,00		- 200,00	
	723380   Unterhaltung des Infrastrukturvermögens - Straßen, Wege, Plätze und Verkehrslenkungsanlagen		1.650,00	1.312,36	- 337,64	1.312,36
	723700   Unterhaltung der Betriebs- und Geschäftsausstattung	156,77	900,00	290,04	- 609,96	133,27
	723800   Geringwertige Geräte, Ausstattungs-, Ausrüstungs- und sonstige Gebrauchsgegenstände	132,02	700,00	273,11	- 426,89	141,09
	724700   Sonstige Verbrauchsmittel	15,29	100,00		- 100,00	- 15,29
	724900   sonstige Auszahlungen für Sachleistungen	604,93	1.100,00	749,76	- 350,24	144,83
	725420   an den öffentlichen Bereich - an das Land		2.690,00	- 1.159,91	- 3.849,91	- 1.159,91
	725430   an den öffentlichen Bereich - an die Gemeinden und Gemeindeverbände	412,04	8.017,00	3.825,06	- 4.191,94	3.413,02
	729100   Sonstige Auszahlungen für Sachleistungen	29,08		1.876,36	1.876,36	1.847,28
	729200   Sonstige Auszahlungen für Dienstleistungen	11.815,19	6.500,00	24.023,71	17.523,71	12.208,52
F12	Zuwendungen, Umlagen und sonstige Transferauszahlungen	168.502,97	176.330,00	182.586,22	6.256,22	14.083,25
	741430   an den öffentlichen Bereich - an die Gemeinden und Gemeindeverbände	49,99	1.100,00	49,99	- 1.050,01	
	741900   Sonstige	11,22	230,00		- 230,00	- 11,22

Betragsangaben in EUR

## Finanzrechnung 2020

Muster 16 (zu § 45 GemHVO)

lfd. Nr.	Bezeichnung	Ergebnis des Haushalts-vorjahres	Ansatz des Haushaltsjahres einschl. Nachträge	Ergebnis des Haushaltsjahres	Abweichung im Haushaltsjahr	Ergebnisveränderung gegenüber Haushaltsvorjahr
	743100   Gewerbesteuerumlage	6.161,23	3.300,00	7.510,89	4.210,89	1.349,66
	744210   an Gemeinden und Gemeindeverbände - Landkreise	81.561,00	83.700,00	86.554,00	2.854,00	4.993,00
	744230   an Gemeinden und Gemeindeverbände - Verbandsgemeinden	80.719,53	88.000,00	88.471,34	471,34	7.751,81
F13	Auszahlungen der sozialen Sicherung					
F14	Sonstige laufende Auszahlungen	4.238,84	5.242,00	6.806,94	1.564,94	2.568,10
	762100   Mieten, Pachten und Erbbauzinsen	3,20	3,00	1,60	- 1,40	- 1,60
	762900   Sonstige Auszahlungen für die Inanspruchnahme von Rechten und Diensten	992,60	1.100,00	2.104,90	1.004,90	1.112,30
	763100   Büromaterial		80,00		- 80,00	
	763200   Fachliteratur, Zeitschriften		50,00		- 50,00	
	763210   Fachliteratur, Zeitschriften - Bücher	49,22		49,22	49,22	
	763410   Telefon, Datenübertragungskosten - Fernmeldegebühren	286,56	100,00		- 100,00	- 286,56
	763900   Sonstige		50,00		- 50,00	
	764110   Versicherungsbeiträge - Gebäudeversicherungen	1.528,50	1.487,00	1.628,58	141,58	100,08
	764130   Versicherungsbeiträge - Haftpflichtversicherungen			231,74	231,74	231,74
	764140   Versicherungsbeiträge - Unfallversicherungen	474,63	1.555,00	1.535,45	- 19,55	1.060,82
	764190   Versicherungsbeiträge - Sonstige Versicherungen	15,98		15,98	15,98	
	764200   Beiträge zu Wirtschaftsverbänden, Berufsvertretungen und Vereinen	271,29	236,00	357,53	121,53	86,24
	768100   Grundsteuer	282,30	251,00	279,66	28,66	- 2,64
	769200   Verfügungsmittel	30,00	80,00	10,00	- 70,00	- 20,00
	769300   Repräsentationen	189,00	250,00	494,00	244,00	305,00
	769900   Sonstige	115,56		98,28	98,28	- 17,28
<b>F15</b>	<b>Summe der laufenden Auszahlungen aus Verwaltungstätigkeit</b>	<b>232.846,32</b>	<b>242.499,00</b>	<b>248.275,67</b>	<b>5.776,67</b>	<b>15.429,35</b>
<b>F16</b>	<b>Saldo der laufenden Ein- und Auszahlungen aus Verwaltungstätigkeit</b>	<b>26.219,06</b>	<b>4.914,00</b>	<b>18.896,87</b>	<b>13.982,87</b>	<b>- 7.322,19</b>
F17	Zinseinzahlungen und sonstige Finanzeinzahlungen	681,05	660,00	1.248,68	588,68	567,63
	671430   vom öffentlichen Bereich - von Gemeinden und Gemeindeverbänden		20,00	11,69	- 8,31	11,69
	672000   Zinsen aus Stundungen und Verrentungen	346,05	340,00	335,99	- 4,01	- 10,06
	679200   Vollverzinsung aus Gewerbesteuer (§ 233a AO)	335,00	300,00	901,00	601,00	566,00
F18	Zinsauszahlungen und sonstige Finanzauszahlungen	2.426,85	3.482,00	2.441,24	- 1.040,76	14,39
	774300   an Gemeinden und Gemeindeverbände		10,00	0,67	- 9,33	0,67
	775120   an inländische Kreditinstitute - an Sparkassen	2.426,85	2.422,00	2.363,57	- 58,43	- 63,28
	779100   aus der Vollverzinsung der Gewerbesteuer (§ 233a AO)		50,00	77,00	27,00	77,00
	779900   Sonstige		1.000,00		- 1.000,00	
<b>F19</b>	<b>Saldo der Zins- und sonstigen Finanzein- und -auszahlungen</b>	<b>- 1.745,80</b>	<b>- 2.822,00</b>	<b>- 1.192,56</b>	<b>1.629,44</b>	<b>553,24</b>
<b>F20</b>	<b>Saldo der ordentlichen Ein- und Auszahlungen</b>	<b>24.473,26</b>	<b>2.092,00</b>	<b>17.704,31</b>	<b>15.612,31</b>	<b>- 6.768,95</b>

Betragsangaben in EUR

## Finanzrechnung 2020

Muster 16 (zu § 45 GemHVO)

lfd. Nr.	Bezeichnung	Ergebnis des Haushalts-vorjahres	Ansatz des Haushaltsjahres einschl. Nachträge	Ergebnis des Haushaltsjahres	Abweichung im Haushaltsjahr	Ergebnisveränderung gegenüber Haushaltsvorjahr
<b>F21</b>	<b>Saldo der außerordentlichen Ein- und Auszahlungen</b>					
<b>F22</b>	<b>Saldo der Ein- und Auszahlungen aus internen Leistungsbeziehungen</b>					
<b>F23</b>	<b>Saldo der ordentlichen und außerordentlichen Ein- und Auszahlungen</b>	<b>24.473,26</b>	<b>2.092,00</b>	<b>17.704,31</b>	<b>15.612,31</b>	<b>- 6.768,95</b>
F24	Einzahlungen aus Investitionszuwendungen	3.623,12		350,00	350,00	- 3.273,12
681420	vom öffentlichen Bereich - von dem Land	3.439,00				- 3.439,00
681590	vom privaten Bereich - vom sonstigen privaten Bereich			350,00	350,00	350,00
681600	Anzahlungen auf Investitionszuwendungen	184,12				- 184,12
F25	Einzahlungen aus Beiträgen und ähnlichen Entgelten	1.062,83	350,00	310,00	- 40,00	- 752,83
682600	Anzahlungen für Beiträge	560,83				- 560,83
682700	Grabnutzungsentgelte	502,00	350,00	310,00	- 40,00	- 192,00
F26	Sonstige Investitionseinzahlungen					
<b>F27</b>	<b>Summe der Einzahlungen aus Investitionstätigkeit</b>	<b>4.685,95</b>	<b>350,00</b>	<b>660,00</b>	<b>310,00</b>	<b>- 4.025,95</b>
F28	Auszahlungen für immaterielle Vermögensgegenstände	1.156,57		335,99	335,99	- 820,58
784400	Auszahlungen für immaterielle Vermögensgegenstände	1.156,57		335,99	335,99	- 820,58
F29	Auszahlungen für Sachanlagen			15.478,83	15.478,83	15.478,83
785100	Auszahlungen für unbebaute Grundstücke und grundstücksgleiche Rechte			9.298,49	9.298,49	9.298,49
785700	Auszahlungen für Betriebs- und Geschäftsausstattung, Pflanzen und Tiere und geringwertige Vermögensgegenstände			6.180,34	6.180,34	6.180,34
F30	Auszahlungen für Finanzanlagen					
F31	Sonstige Investitionsauszahlungen					
<b>F32</b>	<b>Summe der Auszahlungen aus Investitionstätigkeit</b>	<b>1.156,57</b>		<b>15.814,82</b>	<b>15.814,82</b>	<b>14.658,25</b>
<b>F33</b>	<b>Saldo der Ein- und Auszahlungen aus Investitionstätigkeit</b>	<b>3.529,38</b>	<b>350,00</b>	<b>- 15.154,82</b>	<b>- 15.504,82</b>	<b>- 18.684,20</b>
<b>F34</b>	<b><u>Finanzmittelüberschuss /-fehlbetrag</u></b>	<b><u>28.002,64</u></b>	<b><u>2.442,00</u></b>	<b><u>2.549,49</u></b>	<b><u>107,49</u></b>	<b><u>- 25.453,15</u></b>
F35	Aufnahme von Investitionskrediten					
F36	Tilgung von Investitionskrediten	2.373,71	2.562,00	2.436,99	- 125,01	63,28
792531	Kredite für Investitionen vom inländischen Geldmarkt - Euro-Währung (fester Zins) - Laufzeit 5 Jahre und mehr	2.373,71	2.562,00	2.436,99	- 125,01	63,28
<b>F37</b>	<b>Saldo der Ein- und Auszahlungen aus Investitionskrediten</b>	<b>- 2.373,71</b>	<b>- 2.562,00</b>	<b>- 2.436,99</b>	<b>125,01</b>	<b>- 63,28</b>
F38	Veränderung der Forderungen gegenüber der Verbandsgemeinde im Rahmen der Einheitskasse	- 25.628,93		- 112,50	- 112,50	25.516,43
F39	Veränderung der Verbindlichkeiten gegenüber der Verbandsgemeinde im Rahmen der Einheitskasse		120,00		- 120,00	
<b>F40</b>	<b><u>Saldo der Ein- und Auszahlungen aus Finanzierungstätigkeit</u></b>	<b><u>- 28.002,64</u></b>	<b><u>- 2.442,00</u></b>	<b><u>- 2.549,49</u></b>	<b><u>- 107,49</u></b>	<b><u>25.453,15</u></b>
<b>F41</b>	<b>Saldo der durchlaufenden Gelder</b>	<b>- 310,79</b>		<b>- 722,58</b>	<b>- 722,58</b>	<b>- 411,79</b>

Betragsangaben in EUR

## Finanzrechnung 2020

Muster 16 (zu § 45 GemHVO)

lfd. Nr.	Bezeichnung	Ergebnis des Haushalts- vorjahres	Ansatz des Haushaltsjahres einschl. Nachträge	Ergebnis des Haushaltsjahres	Abweichung im Haushaltsjahr	Ergebnisveränderung gegenüber Haushaltsvorjahr
<b>F42</b>	<b><u>Verwendung Finanzmittelüberschuss / Deckung Finanzmittelfehlbetrag</u></b>	<b><u>- 28.313,43</u></b>	<b><u>- 2.442,00</u></b>	<b><u>- 3.272,07</u></b>	<b><u>- 830,07</u></b>	<b><u>25.041,36</u></b>
<b>F43</b>	<b>Veränderung der liquiden Mittel (einschl. durchlaufende Gelder)</b>	<b>25.318,14</b>		<b>- 610,08</b>	<b>- 610,08</b>	<b>- 25.928,22</b>
F44	nachrichtlich: Ausgleich Finanzhaushalt (F23 - F36)	22.099,55	- 470,00	15.267,32	15.737,32	- 6.832,23

## **II.3 Teilrechnungen**

### **II.3.1 Teilergebnisrechnung**

gemäß § 46 GemHVO

➔ Darstellung des Musters 17 zu § 46 GemHVO für Ortsgemeinden

## Ergebnisrechnung 2020

Teilhaushalt: 1 Teilhaushalt 1

Muster 15 (zu § 44 GemHVO)

Ifd. Nr.	Bezeichnung	Ergebnis des Haushalts-vorjahres	Ansatz des Haushaltsjahres einschl. Nachträge	Ergebnis des Haushaltsjahres	Abweichung im Haushaltsjahr	Ergebnisveränderung gegenüber Haushaltsvorjahr
E1	Steuern und ähnliche Abgaben					
E2	Zuwendungen, allgemeine Umlagen und sonstige	11.198,99	12.020,00	15.744,56	3.724,56	4.545,57
	414420   vom öffentlichen Bereich - vom Land	247,00		1.214,00	1.214,00	967,00
	414440   vom öffentlichen Bereich - von Zweckverbänden		100,00		- 100,00	
	414480   vom öffentlichen Bereich - sonstige öffentliche Sonderrechnungen	49,99	1.050,00	3.436,71	2.386,71	3.386,72
	415100   Sonderposten aus Zuwendungen	10.902,00	10.870,00	11.093,85	223,85	191,85
E3	Erträge der sozialen Sicherung					
E4	Öffentlich-rechtliche Leistungsentgelte	17.168,21	16.710,00	15.349,27	- 1.360,73	- 1.818,94
	431300   Gebühren für die Bauüberwachung		70,00		- 70,00	
	431900   Sonstige		70,00		- 70,00	
	432100   Entgelte für die Benutzung von öffentlichen Einrichtungen und für wirtschaftliche Dienstleistungen	2.198,92	2.650,00	2.067,15	- 582,85	- 131,77
	432240   Entgelte - für das Bestattungswesen	1.600,11	800,00	1.903,90	1.103,90	303,79
	432600   Zahlungen des Dualen Systems Deutschland für kommunale Leistungen	225,00		225,00	225,00	
	436500   Jagdpacht	1.999,66	2.000,00		- 2.000,00	- 1.999,66
	437000   Erträge aus der Auflösung von Sonderposten für Beiträge und ähnliche Entgelte	10.965,00	10.960,00	10.965,00	5,00	
	439000   Erträge aus der Auflösung von Sonderposten für Grabnutzungsentgelte	179,52	160,00	188,22	28,22	8,70
E5	Privatrechtliche Leistungsentgelte	30.651,27	21.503,00	28.832,65	7.329,65	- 1.818,62
	441100   Erträge aus Verkäufen von Vorräten	22.620,10	10.096,00	18.281,67	8.185,67	- 4.338,43
	441200   Mieten und Pachten	8.031,17	11.407,00	10.550,98	- 856,02	2.519,81
E6	Kostenerstattungen und Kostenumlagen		100,00		- 100,00	
	442590   vom privaten Bereich - vom sonstigen privaten Bereich		100,00		- 100,00	
E7	Sonstige laufende Erträge	9.108,77	5.050,00	12.188,70	7.138,70	3.079,93
	462500   Konzessionsabgaben	4.771,59	4.300,00	5.048,70	748,70	277,11
	462700   Versicherungserstattungen	937,18				- 937,18
	462900   Sonstige			715,00	715,00	715,00
	466140   Erträge aus der Auflösung von Wertberichtigungen, Sonderposten und Rückstellungen - Erträge aus der Auflösung von Rückstellungen	3.400,00	750,00	6.425,00	5.675,00	3.025,00
E8	<b>Summe der laufenden Erträge aus Verwaltungstätigkeit</b>	<b>68.127,24</b>	<b>55.383,00</b>	<b>72.115,18</b>	<b>16.732,18</b>	<b>3.987,94</b>
E9	Personal- und Versorgungsaufwendungen	15.102,94	14.350,00	16.069,17	1.719,17	966,23
	501100   Aufwandsentschädigungen und Sitzungsgelder (Gremien)	5.809,00	6.000,00	5.484,00	- 516,00	- 325,00
	501200   Beigeordnete	182,80	300,00		- 300,00	- 182,80
	501400   Rats- und Ausschussmitglieder	87,50				- 87,50
	502210   Arbeitnehmer - Vergütungen	3.746,56	3.880,00	5.094,33	1.214,33	1.347,77
	502220   Arbeitnehmer - Leistungszulagen	43,69	170,00	46,69	- 123,31	3,00

Betragsangaben in EUR

## Ergebnisrechnung 2020

Teilhaushalt: 1 Teilhaushalt 1

Muster 15 (zu § 44 GemHVO)

lfd. Nr.	Bezeichnung	Ergebnis des Haushalts- vorjahres	Ansatz des Haushaltsjahres einschl. Nachträge	Ergebnis des Haushaltsjahres	Abweichung im Haushaltsjahr	Ergebnisveränderung gegenüber Haushaltsvorjahr
	503200   Arbeitnehmer- Beiträge zur Versorgungskasse (ZVK)	298,60	380,00	395,44	15,44	96,84
	504200   Arbeitnehmer- Beiträge zur gesetzl. Sozialvers.	1.068,85	1.170,00	1.416,37	246,37	347,52
	504900   Sonstige	688,49		870,93	870,93	182,44
	506290   Arbeitnehmer - Sonstige	234,89		266,23	266,23	31,34
	509000   Pauschalierte Lohnsteuer	139,99	100,00	162,18	62,18	22,19
	511300   ehrenamtlich Tätige	1.940,57	1.700,00	1.683,00	- 17,00	- 257,57
	517000   Zuführungen zu Ehrensoldrückstellungen	862,00	650,00	650,00		- 212,00
E10	Aufwendungen für Sach- und Dienstleistungen	37.954,45	47.227,00	47.566,16	339,16	9.611,71
	522001   Stromkosten	4.808,50	5.500,00	4.854,92	- 645,08	46,42
	522002   Wasser, Abwasser, Oberfläche	8.424,75	8.150,00	8.314,58	164,58	- 110,17
	522003   Grundbesitzabgaben; Abfallbeseitigung ( Müll )	812,32	1.120,00	498,60	- 621,40	- 313,72
	522004   Heizung	2.784,41	3.350,00	3.070,74	- 279,26	286,33
	522005   Abrechnung Energieaufwand (Wasser/Strom/Heizung/etc.) aus Vorjahr			- 91,10	- 91,10	- 91,10
	523110   Unterhaltung der Grundstücke, Außenanlagen, Gebäude und Gebäudeeinrichtungen - Grundstücke	898,36	1.200,00	977,75	- 222,25	79,39
	523130   Unterhaltung der Gebäude und Gebäudeeinrichtungen - Gebäude einschließlich der Bestandteile, die dem Gebäude zuzurechnen sind	3.454,28	6.050,00	2.692,92	- 3.357,08	- 761,36
	523310   Unterhaltung des Infrastrukturvermögens - Brücken, Tunnel und ingenieurtechnische Anlagen		200,00		- 200,00	
	523380   Unterhaltung des Infrastrukturvermögens - Straßen, Wege, Plätze und Verkehrslenkungsanlagen	937,18	1.650,00	375,18	- 1.274,82	- 562,00
	523700   Unterhaltung der Betriebs- und Geschäftsausstattung	153,95	900,00	274,80	- 625,20	120,85
	523800   Geringwertige Geräte, Ausstattungs-, Ausrüstungs- und sonstige Gebrauchsgegenstände	132,02	700,00	273,11	- 426,89	141,09
	524700   Sonstige Verbrauchsmittel	15,29	100,00		- 100,00	- 15,29
	524900   Sonstige Aufwendungen für Sachleistungen	596,77	1.100,00	749,76	- 350,24	152,99
	525420   an den öffentlichen Bereich - an das Land		2.690,00	- 1.159,91	- 3.849,91	- 1.159,91
	525430   an den öffentlichen Bereich - an Gemeinden und Gemeindeverbände	3.850,35	8.017,00	386,75	- 7.630,25	- 3.463,60
	529100   sonstige Aufwendungen für Sachleistungen	1.370,51		2.366,92	2.366,92	996,41
	529200   sonstige Aufwendungen für Dienstleistungen	9.715,76	6.500,00	23.981,14	17.481,14	14.265,38
E11	Abschreibungen	42.247,74	41.340,00	42.536,56	1.196,56	288,82
	532300   gezahlte Investitionszuschüsse als Nutzungsberechtigter	5.015,00	5.020,00	5.015,00	- 5,00	
	533000   Abschreibungen auf unbebaute Grundstücke und grundstücksgleiche Rechte	26,00	30,00	623,32	593,32	597,32
	534100   mit Wohnbauten	1.229,00	1.230,00	1.229,00	- 1,00	
	534900   mit sonstigen Gebäuden	15.011,00	14.680,00	14.684,00	4,00	- 327,00
	535100   Brücken, Tunnel und ingenieurtechnische Anlagen	618,00	130,00	126,00	- 4,00	- 492,00
	535800   Straßen, Wege, Plätze und Verkehrslenkungsanlagen	19.291,00	19.290,00	19.291,00	1,00	
	535900   sonstige Bauten des Infrastrukturvermögens	16,00	20,00	16,00	- 4,00	
	538300   Betriebsvorrichtungen	74,00	70,00	74,00	4,00	

Betragsangaben in EUR

## Ergebnisrechnung 2020

Teilhaushalt: 1 Teilhaushalt 1

Muster 15 (zu § 44 GemHVO)

lfd. Nr.	Bezeichnung	Ergebnis des Haushalts-vorjahres	Ansatz des Haushaltsjahres einschl. Nachträge	Ergebnis des Haushaltsjahres	Abweichung im Haushaltsjahr	Ergebnisveränderung gegenüber Haushaltsvorjahr
	538500   Betriebs- und Geschäftsausstattung	967,74	870,00	1.478,24	608,24	510,50
E12	Zuwendungen, Umlagen und sonstige Transferaufwendungen	202,30	1.330,00	2.606,65	1.276,65	2.404,35
	541430   an den öffentlichen Bereich - an Gemeinden und Gemeindeverbände	99,98	1.100,00	2.606,65	1.506,65	2.506,67
	541900   an Sonstige	11,22	230,00		- 230,00	- 11,22
	544230   Allgemeine Umlagen an Gemeindeverbände - Verbandsgemeinden	91,10				- 91,10
E13	Aufwendungen der sozialen Sicherung					
E14	Sonstige laufende Aufwendungen	5.243,23	5.242,00	7.237,69	1.995,69	1.994,46
	562100   Mieten, Pachten und Erbbauzinsen	1,60	3,00	1,60	- 1,40	
	562900   Sonstige Aufwendungen für die Inanspruchnahme von Rechten und Diensten	992,60	1.100,00	2.510,90	1.410,90	1.518,30
	563100   Büromaterial		80,00		- 80,00	
	563200   Fachliteratur, Zeitschriften		50,00		- 50,00	
	563210   Fachliteratur, Zeitschriften -Bücher	49,22		49,22	49,22	
	563410   Telefon, Datenübertragungskosten- Fernmeldegebühren	286,56	100,00		- 100,00	- 286,56
	563900   Sonstiges		50,00		- 50,00	
	564110   Versicherungsbeiträge - Gebäudeversicherungen	1.575,32	1.487,00	1.628,58	141,58	53,26
	564130   Versicherungsbeiträge - Haftpflichtversicherungen			231,74	231,74	231,74
	564140   Versicherungsbeiträge - Unfallversicherungen	1.392,39	1.555,00	1.601,61	46,61	209,22
	564190   Versicherungsbeiträge - Sonstige Versicherungen	15,98		15,98	15,98	
	564200   Beiträge zu Wirtschaftsverbänden, Berufsvertretungen und Vereinen	312,70	236,00	316,12	80,12	3,42
	568100   Grundsteuer	282,30	251,00	279,66	28,66	- 2,64
	569200   Verfügungsmittel	30,00	80,00	10,00	- 70,00	- 20,00
	569300   Repräsentationen	189,00	250,00	494,00	244,00	305,00
	569900   Sonstige	115,56		98,28	98,28	- 17,28
<b>E15</b>	<b>Summe der laufenden Aufwendungen aus Verwaltungstätigkeit</b>	<b>100.750,66</b>	<b>109.489,00</b>	<b>116.016,23</b>	<b>6.527,23</b>	<b>15.265,57</b>
<b>E16</b>	<b>Laufendes Ergebnis aus Verwaltungstätigkeit</b>	<b>- 32.623,42</b>	<b>- 54.106,00</b>	<b>- 43.901,05</b>	<b>10.204,95</b>	<b>- 11.277,63</b>
E17	Zinserträge und sonstige Finanzerträge	335,99	340,00	807,78	467,78	471,79
	472000   Zinsen aus Stundungen und Verrentungen	335,99	340,00	294,74	- 45,26	- 41,25
	479900   Sonstige			513,04	513,04	513,04
E18	Zinsaufwendungen und sonstige Finanzaufwendungen	1.899,68	1.000,00		- 1.000,00	- 1.899,68
	579900   Sonstige	1.899,68	1.000,00		- 1.000,00	- 1.899,68
<b>E19</b>	<b>Saldo der Zins- und sonstigen Finanzerträge und -aufwendungen</b>	<b>- 1.563,69</b>	<b>- 660,00</b>	<b>807,78</b>	<b>1.467,78</b>	<b>2.371,47</b>
<b>E20</b>	<b>Ordentliches Ergebnis</b>	<b>- 34.187,11</b>	<b>- 54.766,00</b>	<b>- 43.093,27</b>	<b>11.672,73</b>	<b>- 8.906,16</b>
E21a	Außerordentliche Erträge					

Betragsangaben in EUR

## Ergebnisrechnung 2020

Teilhaushalt: 1 Teilhaushalt 1

Muster 15 (zu § 44 GemHVO)

lfd. Nr.	Bezeichnung	Ergebnis des Haushalts- vorjahres	Ansatz des Haushaltsjahres einschl. Nachträge	Ergebnis des Haushaltsjahres	Abweichung im Haushaltsjahr	Ergebnisveränderung gegenüber Haushaltsvorjahr
E21b	Außerordentliche Aufwendungen					
<b>E21</b>	<b>Außerordentliches Ergebnis</b>					
E22a	Erträge aus internen Leistungsbeziehungen					
E22b	Aufwendungen aus internen Leistungsbeziehungen					
<b>E22</b>	<b>Saldo aus internen Leistungsbeziehungen</b>					
<b><u>E23</u></b>	<b><u>Jahresergebnis (Jahresüberschuss / Jahresfehlbetrag)</u></b>	<b><u>- 34.187,11</u></b>	<b><u>- 54.766,00</u></b>	<b><u>- 43.093,27</u></b>	<b><u>11.672,73</u></b>	<b><u>- 8.906,16</u></b>

## Ergebnisrechnung 2020

Teilhaushalt: 2 Teilhaushalt 2

Muster 15 (zu § 44 GemHVO)

Ifd. Nr.	Bezeichnung	Ergebnis des Haushaltsvorjahres	Ansatz des Haushaltsjahres einschl. Nachträge	Ergebnis des Haushaltsjahres	Abweichung im Haushaltsjahr	Ergebnisveränderung gegenüber Haushaltsvorjahr
E1	Steuern und ähnliche Abgaben	161.977,11	168.970,00	182.540,95	13.570,95	20.563,84
	401100   Grundsteuer A	156,98	320,00	278,26	- 41,74	121,28
	401200   Grundsteuer B	16.693,67	16.800,00	16.693,67	- 106,33	
	401310   Gewerbesteuer - Gewerbesteuerzahlungen laufendes Jahr	34.964,75	40.000,00	62.019,79	22.019,79	27.055,04
	402100   Gemeindeanteil an der Einkommensteuer	97.745,71	98.200,00	90.141,26	- 8.058,74	- 7.604,45
	402200   Gemeindeanteil an der Umsatzsteuer	2.863,33	2.600,00	3.056,94	456,94	193,61
	403300   Hundesteuer	889,33	950,00	964,00	14,00	74,67
	405210   vom Land - Familienleistungsausgleich	8.663,34	10.100,00	9.387,03	- 712,97	723,69
E2	Zuwendungen, allgemeine Umlagen und sonstige	45.898,00	45.800,00	43.359,00	- 2.441,00	- 2.539,00
	411110   vom Land - Schlüsselzuweisung A	45.898,00	45.800,00	43.359,00	- 2.441,00	- 2.539,00
E3	Erträge der sozialen Sicherung					
E4	Öffentlich-rechtliche Leistungsentgelte					
E5	Privatrechtliche Leistungsentgelte					
E6	Kostenerstattungen und Kostenumlagen					
E7	Sonstige laufende Erträge					
<b>E8</b>	<b>Summe der laufenden Erträge aus Verwaltungstätigkeit</b>	<b>207.875,11</b>	<b>214.770,00</b>	<b>225.899,95</b>	<b>11.129,95</b>	<b>18.024,84</b>
E9	Personal- und Versorgungsaufwendungen					
E10	Aufwendungen für Sach- und Dienstleistungen					
E11	Abschreibungen					
E12	Zuwendungen, Umlagen und sonstige Transferaufwendungen	169.262,47	175.000,00	180.166,80	5.166,80	10.904,33
	543100   Gewerbesteuerumlage	7.204,97	3.300,00	5.232,56	1.932,56	- 1.972,41
	544210   Allgemeine Umlagen an Gemeindeverbände - Landkreise	81.561,00	83.700,00	86.554,00	2.854,00	4.993,00
	544230   Allgemeine Umlagen an Gemeindeverbände - Verbandsgemeinden	80.496,50	88.000,00	88.380,24	380,24	7.883,74
E13	Aufwendungen der sozialen Sicherung					
E14	Sonstige laufende Aufwendungen					
<b>E15</b>	<b>Summe der laufenden Aufwendungen aus Verwaltungstätigkeit</b>	<b>169.262,47</b>	<b>175.000,00</b>	<b>180.166,80</b>	<b>5.166,80</b>	<b>10.904,33</b>
<b>E16</b>	<b>Laufendes Ergebnis aus Verwaltungstätigkeit</b>	<b>38.612,64</b>	<b>39.770,00</b>	<b>45.733,15</b>	<b>5.963,15</b>	<b>7.120,51</b>
E17	Zinserträge und sonstige Finanzerträge	335,00	320,00	956,78	636,78	621,78
	471430   vom öffentlichen Bereich - von Gemeinden und Gemeindeverbänden		20,00	55,78	35,78	55,78
	479200   Vollverzinsung aus Gewerbesteuer (§ 233a AO)	335,00	300,00	901,00	601,00	566,00
E18	Zinsaufwendungen und sonstige Finanzaufwendungen	2.447,85	2.482,00	2.420,24	- 61,76	- 27,61

## Ergebnisrechnung 2020

Teilhaushalt: 2 Teilhaushalt 2

Muster 15 (zu § 44 GemHVO)

lfd. Nr.	Bezeichnung	Ergebnis des Haushalts- vorjahres	Ansatz des Haushaltsjahres einschl. Nachträge	Ergebnis des Haushaltsjahres	Abweichung im Haushaltsjahr	Ergebnisveränderung gegenüber Haushaltsvorjahr
574300	an Gemeinden und Gemeindeverbände		10,00	0,67	- 9,33	0,67
575120	an inländische Kreditinstitute - an Sparkassen	2.426,85	2.422,00	2.363,57	- 58,43	- 63,28
579100	aus der Vollverzinsung der Gewerbesteuer (§ 233a AO)	21,00	50,00	56,00	6,00	35,00
<b>E19</b>	<b>Saldo der Zins- und sonstigen Finanzerträge und -aufwendungen</b>	<b>- 2.112,85</b>	<b>- 2.162,00</b>	<b>- 1.463,46</b>	<b>698,54</b>	<b>649,39</b>
<b>E20</b>	<b>Ordentliches Ergebnis</b>	<b>36.499,79</b>	<b>37.608,00</b>	<b>44.269,69</b>	<b>6.661,69</b>	<b>7.769,90</b>
E21a	Außerordentliche Erträge					
E21b	Außerordentliche Aufwendungen					
<b>E21</b>	<b>Außerordentliches Ergebnis</b>					
E22a	Erträge aus internen Leistungsbeziehungen					
E22b	Aufwendungen aus internen Leistungsbeziehungen					
<b>E22</b>	<b>Saldo aus internen Leistungsbeziehungen</b>					
<b>E23</b>	<b><u>Jahresergebnis (Jahresüberschuss / Jahresfehlbetrag)</u></b>	<b><u>36.499,79</u></b>	<b><u>37.608,00</u></b>	<b><u>44.269,69</u></b>	<b><u>6.661,69</u></b>	<b><u>7.769,90</u></b>

## **II.3.2 Teilfinanzrechnung**

gemäß § 46 GemHVO

➔ Darstellung des Musters 17 zu § 46 GemHVO für Ortsgemeinden

## Finanzrechnung 2020

Teilhaushalt: 1 Teilhaushalt 1

Muster 16 (zu § 45 GemHVO)

Ifd. Nr.	Bezeichnung	Ergebnis des Haushalts-vorjahres	Ansatz des Haushaltsjahres einschl. Nachträge	Ergebnis des Haushaltsjahres	Abweichung im Haushaltsjahr	Ergebnisveränderung gegenüber Haushaltsvorjahr
F1	Steuern und ähnliche Abgaben					
F2	Zuwendungen, allgemeine Umlagen und sonstige Transfereinzahlungen	247,00	1.250,00	2.188,00	938,00	1.941,00
	614420   vom öffentlichen Bereich - vom Land	247,00		1.214,00	1.214,00	967,00
	614440   vom öffentlichen Bereich - von Zweckverbänden		100,00		- 100,00	
	614480   vom öffentlichen Bereich - von sonstigen öffentlichen Sonderrechnungen		1.050,00	974,00	- 76,00	974,00
	614590   vom privaten Bereich - vom sonstigen privaten Bereich		100,00		- 100,00	
F3	Einzahlungen der sozialen Sicherung					
F4	Öffentlich-rechtliche Leistungsentgelte	6.901,16	5.590,00	3.575,91	- 2.014,09	- 3.325,25
	631300   Gebühren für die Bauüberwachung		70,00		- 70,00	
	631900   Sonstige	5,00	70,00		- 70,00	- 5,00
	632100   Entgelte für die Benutzung von öffentlichen Einrichtungen und für wirtschaftliche Dienstleistungen	2.534,39	2.650,00	2.036,01	- 613,99	- 498,38
	632240   Entgelte - für das Bestattungswesen	2.137,11	800,00	1.314,90	514,90	- 822,21
	632600   Zahlungen des Dualen Systems Deutschland für kommunale Leistungen	225,00		225,00	225,00	
	636500   Jagdpacht	1.999,66	2.000,00		- 2.000,00	- 1.999,66
F5	Privatrechtliche Leistungsentgelte	31.435,09	21.503,00	31.605,42	10.102,42	170,33
	641100   Einzahlungen aus Verkäufen von Vorräten	20.669,50	10.096,00	20.232,27	10.136,27	- 437,23
	641200   Mieten und Pachten	10.765,59	11.407,00	11.373,15	- 33,85	607,56
F6	Kostenerstattungen und Kostenumlagen					
F7	Sonstige laufende Einzahlungen	6.201,16	4.300,00	6.310,88	2.010,88	109,72
	662500   Konzessionsabgaben	6.201,16	4.300,00	5.048,70	748,70	- 1.152,46
	662700   Versicherungserstattungen			937,18	937,18	937,18
	662900   Sonstige			325,00	325,00	325,00
<b>F8</b>	<b>Summe der laufenden Einzahlungen aus Verwaltungstätigkeit</b>	<b>44.784,41</b>	<b>32.643,00</b>	<b>43.680,21</b>	<b>11.037,21</b>	<b>- 1.104,20</b>
F9	Personal- und Versorgungsauszahlungen	15.123,21	13.700,00	15.249,85	1.549,85	126,64
	701100   Aufwandsentschädigungen und Sitzungsgelder (Gremien)	5.809,00	6.000,00	5.484,00	- 516,00	- 325,00
	701200   Beigeordnete	182,80	300,00		- 300,00	- 182,80
	701400   Rats- und Ausschussmitglieder	87,50				- 87,50
	702210   Arbeitnehmer - Vergütungen	3.564,51	3.880,00	5.276,38	1.396,38	1.711,87
	702220   Arbeitnehmer - Leistungszulagen		170,00	90,38	- 79,62	90,38
	702910   Sonstige - Vergütungen	567,95				- 567,95
	703200   Arbeitnehmer	279,64	380,00	414,40	34,40	134,76
	704200   Arbeitnehmer	1.005,28	1.170,00	1.479,94	309,94	474,66
	704900   Sonstige	688,49		870,93	870,93	182,44

Betragsangaben in EUR

## Finanzrechnung 2020

Teilhaushalt: 1 Teilhaushalt 1

Muster 16 (zu § 45 GemHVO)

lfd. Nr.	Bezeichnung	Ergebnis des Haushaltsvorjahres	Ansatz des Haushaltsjahres einschl. Nachträge	Ergebnis des Haushaltsjahres	Abweichung im Haushaltsjahr	Ergebnisveränderung gegenüber Haushaltsvorjahr
	706290   Arbeitnehmer - Sonstige			501,12	501,12	501,12
	709000   Pauschalierte Lohnsteuer	135,47	100,00	166,70	66,70	31,23
	711300   ehrenamtlich Tätige	2.802,57	1.700,00	966,00	- 734,00	- 1.836,57
F10	Auszahlungen für Sach- und Dienstleistungen	44.981,30	47.227,00	43.632,66	- 3.594,34	- 1.348,64
	721000   Auszahlungen für Fertigung, Vertrieb und Waren	0,88				- 0,88
	722000   Auszahlungen für Energie / Wasser / Abwasser / Abfall	2.669,86				- 2.669,86
	722001   Stromkosten	5.642,82	5.500,00	3.495,68	- 2.004,32	- 2.147,14
	722002   Wasser, Abwasser, Oberfläche	8.403,40	8.150,00	8.544,31	394,31	140,91
	722003   Grundbesitzabgaben; Abfallbeseitigung ( Müll )	513,90	1.120,00	797,02	- 322,98	283,12
	722004   Heizung	2.877,88	3.350,00	3.220,31	- 129,69	342,43
	722005   Abrechnung Energieaufwand (Wasser/Strom/Heizung/etc.) aus Vorjahr			- 48,52	- 48,52	- 48,52
	723110   Unterhaltung der Grundstücke, Außenanlagen, Gebäude und Gebäudeeinrichtungen - Grundstücke	898,36	1.200,00	977,75	- 222,25	79,39
	723130   Unterhaltung der Gebäude und Gebäudeeinrichtungen - Gebäude einschließlich der Bestandteile, die dem Gebäude zuzurechnen sind	10.808,88	6.050,00	- 4.544,38	- 10.594,38	- 15.353,26
	723310   Unterhaltung des Infrastrukturvermögens - Brücken, Tunnel und ingenieurtechnische Anlagen		200,00		- 200,00	
	723380   Unterhaltung des Infrastrukturvermögens - Straßen, Wege, Plätze und Verkehrslenkungsanlagen		1.650,00	1.312,36	- 337,64	1.312,36
	723700   Unterhaltung der Betriebs- und Geschäftsausstattung	156,77	900,00	290,04	- 609,96	133,27
	723800   Geringwertige Geräte, Ausstattungs-, Ausrüstungs- und sonstige Gebrauchsgegenstände	132,02	700,00	273,11	- 426,89	141,09
	724700   Sonstige Verbrauchsmittel	15,29	100,00		- 100,00	- 15,29
	724900   sonstige Auszahlungen für Sachleistungen	604,93	1.100,00	749,76	- 350,24	144,83
	725420   an den öffentlichen Bereich - an das Land		2.690,00	- 1.159,91	- 3.849,91	- 1.159,91
	725430   an den öffentlichen Bereich - an die Gemeinden und Gemeindeverbände	412,04	8.017,00	3.825,06	- 4.191,94	3.413,02
	729100   Sonstige Auszahlungen für Sachleistungen	29,08		1.876,36	1.876,36	1.847,28
	729200   Sonstige Auszahlungen für Dienstleistungen	11.815,19	6.500,00	24.023,71	17.523,71	12.208,52
F12	Zuwendungen, Umlagen und sonstige Transferauszahlungen	284,24	1.330,00	141,09	- 1.188,91	- 143,15
	741430   an den öffentlichen Bereich - an die Gemeinden und Gemeindeverbände	49,99	1.100,00	49,99	- 1.050,01	
	741900   Sonstige	11,22	230,00		- 230,00	- 11,22
	744230   an Gemeinden und Gemeindeverbände - Verbandsgemeinden	223,03		91,10	91,10	- 131,93
F13	Auszahlungen der sozialen Sicherung					
F14	Sonstige laufende Auszahlungen	4.238,84	5.242,00	6.806,94	1.564,94	2.568,10
	762100   Mieten, Pachten und Erbbauzinsen	3,20	3,00	1,60	- 1,40	- 1,60
	762900   Sonstige Auszahlungen für die Inanspruchnahme von Rechten und Diensten	992,60	1.100,00	2.104,90	1.004,90	1.112,30
	763100   Büromaterial		80,00		- 80,00	
	763200   Fachliteratur, Zeitschriften		50,00		- 50,00	
	763210   Fachliteratur, Zeitschriften - Bücher	49,22		49,22	49,22	

Betragsangaben in EUR

## Finanzrechnung 2020

Teilhaushalt: 1 Teilhaushalt 1

Muster 16 (zu § 45 GemHVO)

lfd. Nr.	Bezeichnung	Ergebnis des Haushalts-vorjahres	Ansatz des Haushaltsjahres einschl. Nachträge	Ergebnis des Haushaltsjahres	Abweichung im Haushaltsjahr	Ergebnisveränderung gegenüber Haushaltsvorjahr
	763410   Telefon, Datenübertragungskosten - Fernmeldegebühren	286,56	100,00		- 100,00	- 286,56
	763900   Sonstige		50,00		- 50,00	
	764110   Versicherungsbeiträge - Gebäudeversicherungen	1.528,50	1.487,00	1.628,58	141,58	100,08
	764130   Versicherungsbeiträge - Haftpflichtversicherungen			231,74	231,74	231,74
	764140   Versicherungsbeiträge - Unfallversicherungen	474,63	1.555,00	1.535,45	- 19,55	1.060,82
	764190   Versicherungsbeiträge - Sonstige Versicherungen	15,98		15,98	15,98	
	764200   Beiträge zu Wirtschaftsverbänden, Berufsvertretungen und Vereinen	271,29	236,00	357,53	121,53	86,24
	768100   Grundsteuer	282,30	251,00	279,66	28,66	- 2,64
	769200   Verfügungsmittel	30,00	80,00	10,00	- 70,00	- 20,00
	769300   Repräsentationen	189,00	250,00	494,00	244,00	305,00
	769900   Sonstige	115,56		98,28	98,28	- 17,28
<b>F15</b>	<b>Summe der laufenden Auszahlungen aus Verwaltungstätigkeit</b>	<b>64.627,59</b>	<b>67.499,00</b>	<b>65.830,54</b>	<b>- 1.668,46</b>	<b>1.202,95</b>
<b>F16</b>	<b>Saldo der laufenden Ein- und Auszahlungen aus Verwaltungstätigkeit</b>	<b>- 19.843,18</b>	<b>- 34.856,00</b>	<b>- 22.150,33</b>	<b>12.705,67</b>	<b>- 2.307,15</b>
F17	Zinseinzahlungen und sonstige Finanzeinzahlungen	346,05	340,00	335,99	- 4,01	- 10,06
	672000   Zinsen aus Stundungen und Verrentungen	346,05	340,00	335,99	- 4,01	- 10,06
F18	Zinsauszahlungen und sonstige Finanzauszahlungen		1.000,00		- 1.000,00	
	779900   Sonstige		1.000,00		- 1.000,00	
<b>F19</b>	<b>Saldo der Zins- und sonstigen Finanzein- und -auszahlungen</b>	<b>346,05</b>	<b>- 660,00</b>	<b>335,99</b>	<b>995,99</b>	<b>- 10,06</b>
<b>F20</b>	<b>Saldo der ordentlichen Ein- und Auszahlungen</b>	<b>- 19.497,13</b>	<b>- 35.516,00</b>	<b>- 21.814,34</b>	<b>13.701,66</b>	<b>- 2.317,21</b>
<b>F21</b>	<b>Saldo der außerordentlichen Ein- und Auszahlungen</b>					
<b>F22</b>	<b>Saldo der Ein- und Auszahlungen aus internen Leistungsbeziehungen</b>					
<b>F23</b>	<b>Saldo der ordentlichen und außerordentlichen Ein- und Auszahlungen</b>	<b>- 19.497,13</b>	<b>- 35.516,00</b>	<b>- 21.814,34</b>	<b>13.701,66</b>	<b>- 2.317,21</b>
F24	Einzahlungen aus Investitionszuwendungen	3.623,12		350,00	350,00	- 3.273,12
	681420   vom öffentlichen Bereich - von dem Land	3.439,00				- 3.439,00
	681590   vom privaten Bereich - vom sonstigen privaten Bereich			350,00	350,00	350,00
	681600   Anzahlungen auf Investitionszuwendungen	184,12				- 184,12
F25	Einzahlungen aus Beiträgen und ähnlichen Entgelten	1.062,83	350,00	310,00	- 40,00	- 752,83
	682600   Anzahlungen für Beiträge	560,83				- 560,83
	682700   Grabnutzungsentgelte	502,00	350,00	310,00	- 40,00	- 192,00
F26	Sonstige Investitionseinzahlungen					
<b>F27</b>	<b>Summe der Einzahlungen aus Investitionstätigkeit</b>	<b>4.685,95</b>	<b>350,00</b>	<b>660,00</b>	<b>310,00</b>	<b>- 4.025,95</b>
F28	Auszahlungen für immaterielle Vermögensgegenstände	1.156,57		335,99	335,99	- 820,58

Betragsangaben in EUR

## Finanzrechnung 2020

Teilhaushalt: 1 Teilhaushalt 1

Muster 16 (zu § 45 GemHVO)

lfd. Nr.	Bezeichnung	Ergebnis des Haushalts- vorjahres	Ansatz des Haushaltsjahres einschl. Nachträge	Ergebnis des Haushaltsjahres	Abweichung im Haushaltsjahr	Ergebnisveränderung gegenüber Haushaltsvorjahr
	784400   Auszahlungen für immaterielle Vermögensgegenstände	1.156,57		335,99	335,99	- 820,58
F29	Auszahlungen für Sachanlagen			15.478,83	15.478,83	15.478,83
	785100   Auszahlungen für unbebaute Grundstücke und grundstücksgleiche Rechte			9.298,49	9.298,49	9.298,49
	785700   Auszahlungen für Betriebs- und Geschäftsausstattung, Pflanzen und Tiere und geringwertige Vermögensgegenstände			6.180,34	6.180,34	6.180,34
F30	Auszahlungen für Finanzanlagen					
F31	Sonstige Investitionsauszahlungen					
<b>F32</b>	<b>Summe der Auszahlungen aus Investitionstätigkeit</b>	<b>1.156,57</b>		<b>15.814,82</b>	<b>15.814,82</b>	<b>14.658,25</b>
<b>F33</b>	<b>Saldo der Ein- und Auszahlungen aus Investitionstätigkeit</b>	<b>3.529,38</b>	<b>350,00</b>	<b>- 15.154,82</b>	<b>- 15.504,82</b>	<b>- 18.684,20</b>
<b>F34</b>	<b><u>Finanzmittelüberschuss /-fehlbetrag</u></b>	<b><u>- 15.967,75</u></b>	<b><u>- 35.166,00</u></b>	<b><u>- 36.969,16</u></b>	<b><u>- 1.803,16</u></b>	<b><u>- 21.001,41</u></b>
F35	Aufnahme von Investitionskrediten					
F36	Tilgung von Investitionskrediten					
<b>F37</b>	<b>Saldo der Ein- und Auszahlungen aus Investitionskrediten</b>					
F38	Veränderung der Forderungen gegenüber der Verbandsgemeinde im Rahmen der Einheitskasse	- 251,09		- 692,58	- 692,58	- 441,49
F39	Veränderung der Verbindlichkeiten gegenüber der Verbandsgemeinde im Rahmen der Einheitskasse					
<b>F40</b>	<b><u>Saldo der Ein- und Auszahlungen aus Finanzierungstätigkeit</u></b>	<b><u>- 251,09</u></b>		<b><u>- 692,58</u></b>	<b><u>- 692,58</u></b>	<b><u>- 441,49</u></b>
<b>F41</b>	<b>Saldo der durchlaufenden Gelder</b>	<b>- 251,09</b>		<b>- 692,58</b>	<b>- 692,58</b>	<b>- 441,49</b>
<b>F42</b>	<b><u>Verwendung Finanzmittelüberschuss / Deckung Finanzmittelfehlbetrag</u></b>	<b><u>- 502,18</u></b>		<b><u>- 1.385,16</u></b>	<b><u>- 1.385,16</u></b>	<b><u>- 882,98</u></b>
<b>F43</b>	<b>Veränderung der liquiden Mittel (einschl. durchlaufende Gelder)</b>					
F44	nachrichtlich: Ausgleich Finanzhaushalt (F23 - F36)	- 19.497,13	- 35.516,00	- 21.814,34	13.701,66	- 2.317,21

## Finanzrechnung 2020

Teilhaushalt: 2 Teilhaushalt 2

Muster 16 (zu § 45 GemHVO)

lfd. Nr.	Bezeichnung	Ergebnis des Haushalts- vorjahres	Ansatz des Haushaltsjahres einschl. Nachträge	Ergebnis des Haushaltsjahres	Abweichung im Haushaltsjahr	Ergebnisveränderung gegenüber Haushaltsvorjahr
F1	Steuern und ähnliche Abgaben	168.382,97	168.970,00	180.133,33	11.163,33	11.750,36
	601100   Grundsteuer A	167,78	320,00	274,92	- 45,08	107,14
	601200   Grundsteuer B	17.198,59	16.800,00	16.884,41	84,41	- 314,18
	601310   Gewerbesteuer - Gewerbesteuerzahlungen laufendes Jahr	43.342,39	40.000,00	57.558,15	17.558,15	14.215,76
	602100   Gemeindeanteil an der Einkommensteuer	95.913,93	98.200,00	91.611,24	- 6.588,76	- 4.302,69
	602200   Gemeindeanteil an der Umsatzsteuer	2.849,16	2.600,00	3.102,65	502,65	253,49
	603300   Hundesteuer	907,63	950,00	964,00	14,00	56,37
	605210   vom Land - Familienleistungsausgleich	8.003,49	10.100,00	9.737,96	- 362,04	1.734,47
F2	Zuwendungen, allgemeine Umlagen und sonstige Transfereinzahlungen	45.898,00	45.800,00	43.359,00	- 2.441,00	- 2.539,00
	611110   vom Land - Schlüsselzuweisung A	45.898,00	45.800,00	43.359,00	- 2.441,00	- 2.539,00
F3	Einzahlungen der sozialen Sicherung					
F4	Öffentlich-rechtliche Leistungsentgelte					
F5	Privatrechtliche Leistungsentgelte					
F6	Kostenerstattungen und Kostenumlagen					
F7	Sonstige laufende Einzahlungen					
<b>F8</b>	<b>Summe der laufenden Einzahlungen aus Verwaltungstätigkeit</b>	<b>214.280,97</b>	<b>214.770,00</b>	<b>223.492,33</b>	<b>8.722,33</b>	<b>9.211,36</b>
F9	Personal- und Versorgungsauszahlungen					
F10	Auszahlungen für Sach- und Dienstleistungen					
F12	Zuwendungen, Umlagen und sonstige Transferauszahlungen	168.218,73	175.000,00	182.445,13	7.445,13	14.226,40
	743100   Gewerbesteuerumlage	6.161,23	3.300,00	7.510,89	4.210,89	1.349,66
	744210   an Gemeinden und Gemeindeverbände - Landkreise	81.561,00	83.700,00	86.554,00	2.854,00	4.993,00
	744230   an Gemeinden und Gemeindeverbände - Verbandsgemeinden	80.496,50	88.000,00	88.380,24	380,24	7.883,74
F13	Auszahlungen der sozialen Sicherung					
F14	Sonstige laufende Auszahlungen					
<b>F15</b>	<b>Summe der laufenden Auszahlungen aus Verwaltungstätigkeit</b>	<b>168.218,73</b>	<b>175.000,00</b>	<b>182.445,13</b>	<b>7.445,13</b>	<b>14.226,40</b>
<b>F16</b>	<b>Saldo der laufenden Ein- und Auszahlungen aus Verwaltungstätigkeit</b>	<b>46.062,24</b>	<b>39.770,00</b>	<b>41.047,20</b>	<b>1.277,20</b>	<b>- 5.015,04</b>
F17	Zinseinzahlungen und sonstige Finanzeinzahlungen	335,00	320,00	912,69	592,69	577,69
	671430   vom öffentlichen Bereich - von Gemeinden und Gemeindeverbänden		20,00	11,69	- 8,31	11,69
	679200   Vollverzinsung aus Gewerbesteuer (§ 233a AO)	335,00	300,00	901,00	601,00	566,00
F18	Zinsauszahlungen und sonstige Finanzauszahlungen	2.426,85	2.482,00	2.441,24	- 40,76	14,39
	774300   an Gemeinden und Gemeindeverbände		10,00	0,67	- 9,33	0,67

Betragsangaben in EUR

## Finanzrechnung 2020

Teilhaushalt: 2 Teilhaushalt 2

Muster 16 (zu § 45 GemHVO)

lfd. Nr.	Bezeichnung	Ergebnis des Haushalts- vorjahres	Ansatz des Haushaltsjahres einschl. Nachträge	Ergebnis des Haushaltsjahres	Abweichung im Haushaltsjahr	Ergebnisveränderung gegenüber Haushaltsvorjahr
	775120   an inländische Kreditinstitute - an Sparkassen	2.426,85	2.422,00	2.363,57	- 58,43	- 63,28
	779100   aus der Vollverzinsung der Gewerbesteuer (§ 233a AO)		50,00	77,00	27,00	77,00
<b>F19</b>	<b>Saldo der Zins- und sonstigen Finanzein- und -auszahlungen</b>	<b>- 2.091,85</b>	<b>- 2.162,00</b>	<b>- 1.528,55</b>	<b>633,45</b>	<b>563,30</b>
<b>F20</b>	<b>Saldo der ordentlichen Ein- und Auszahlungen</b>	<b>43.970,39</b>	<b>37.608,00</b>	<b>39.518,65</b>	<b>1.910,65</b>	<b>- 4.451,74</b>
<b>F21</b>	<b>Saldo der außerordentlichen Ein- und Auszahlungen</b>					
<b>F22</b>	<b>Saldo der Ein- und Auszahlungen aus internen Leistungsbeziehungen</b>					
<b>F23</b>	<b>Saldo der ordentlichen und außerordentlichen Ein- und Auszahlungen</b>	<b>43.970,39</b>	<b>37.608,00</b>	<b>39.518,65</b>	<b>1.910,65</b>	<b>- 4.451,74</b>
F24	Einzahlungen aus Investitionszuwendungen					
F25	Einzahlungen aus Beiträgen und ähnlichen Entgelten					
F26	Sonstige Investitionseinzahlungen					
<b>F27</b>	<b>Summe der Einzahlungen aus Investitionstätigkeit</b>					
F28	Auszahlungen für immaterielle Vermögensgegenstände					
F29	Auszahlungen für Sachanlagen					
F30	Auszahlungen für Finanzanlagen					
F31	Sonstige Investitionsauszahlungen					
<b>F32</b>	<b>Summe der Auszahlungen aus Investitionstätigkeit</b>					
<b>F33</b>	<b>Saldo der Ein- und Auszahlungen aus Investitionstätigkeit</b>					
<b>F34</b>	<b><u>Finanzmittelüberschuss /-fehlbetrag</u></b>	<b><u>43.970,39</u></b>	<b><u>37.608,00</u></b>	<b><u>39.518,65</u></b>	<b><u>1.910,65</u></b>	<b><u>- 4.451,74</u></b>
F35	Aufnahme von Investitionskrediten					
F36	Tilgung von Investitionskrediten	2.373,71	2.562,00	2.436,99	- 125,01	63,28
	792531   Kredite für Investitionen vom inländischen Geldmarkt - Euro-Währung (fester Zins) - Laufzeit 5 Jahre und mehr	2.373,71	2.562,00	2.436,99	- 125,01	63,28
<b>F37</b>	<b>Saldo der Ein- und Auszahlungen aus Investitionskrediten</b>	<b>- 2.373,71</b>	<b>- 2.562,00</b>	<b>- 2.436,99</b>	<b>125,01</b>	<b>- 63,28</b>
F38	Veränderung der Forderungen gegenüber der Verbandsgemeinde im Rahmen der Einheitskasse	- 25.377,84		580,08	580,08	25.957,92
F39	Veränderung der Verbindlichkeiten gegenüber der Verbandsgemeinde im Rahmen der Einheitskasse		120,00		- 120,00	
<b>F40</b>	<b><u>Saldo der Ein- und Auszahlungen aus Finanzierungstätigkeit</u></b>	<b><u>- 27.751,55</u></b>	<b><u>- 2.442,00</u></b>	<b><u>- 1.856,91</u></b>	<b><u>585,09</u></b>	<b><u>25.894,64</u></b>
<b>F41</b>	<b>Saldo der durchlaufenden Gelder</b>	<b>- 59,70</b>		<b>- 30,00</b>	<b>- 30,00</b>	<b>29,70</b>
<b>F42</b>	<b><u>Verwendung Finanzmittelüberschuss / Deckung Finanzmittelfehlbetrag</u></b>	<b><u>- 27.811,25</u></b>	<b><u>- 2.442,00</u></b>	<b><u>- 1.886,91</u></b>	<b><u>555,09</u></b>	<b><u>25.924,34</u></b>
<b>F43</b>	<b>Veränderung der liquiden Mittel (einschl. durchlaufende Gelder)</b>	<b>25.318,14</b>		<b>- 610,08</b>	<b>- 610,08</b>	<b>- 25.928,22</b>
F44	nachrichtlich: Ausgleich Finanzhaushalt (F23 - F36)	41.596,68	35.046,00	37.081,66	2.035,66	- 4.515,02

Betragsangaben in EUR

## **II.4 Bilanz**

gemäß § 47 GemHVO

➔ Darstellung des Musters 18 zu § 47 GemHVO für Ortsgemeinden

## Bilanz 2020

Muster 18(zu § 47 GemHVO)

Nr.	Bezeichnung	31.12.2019	31.12.2020
<b>Aktivseite</b>			
1.	Anlagevermögen	1.444.203,04	1.418.380,08
1.1.	Immaterielle Vermögensgegenstände	99.113,21	94.392,95
1.1.1.	Gewerbliche Schutzrechte und ähnliche Rechte und Werte sowie Lizenzen an solchen Rechten und Werten		
1.1.2.	Geleistete Zuwendungen	74.138,00	69.123,00
	013010   Invest. z.B. Anteile Oberfläche	74.138,00	69.123,00
1.1.3.	Gezahlte Investitionszuschüsse		
1.1.4.	Geschäfts- oder Firmenwert		
1.1.5.	Anzahlungen auf immaterielle Vermögensgegenstände	24.975,21	25.269,95
	019000   Anzahlungen auf immaterielle Vermögensgegenstände	24.975,21	25.269,95
1.2.	Sachanlagen	1.345.089,83	1.323.987,13
1.2.1.	Wald, Forsten	304.238,39	304.238,39
	021100   Mischwald	278.291,12	278.291,12
	021200   Laubwald	22.305,87	22.305,87
	021300   Nadelwald	1.789,76	1.789,76
	021400   Gehölz	1.841,84	1.841,84
	021900   Sonstige	9,80	9,80
1.2.2.	Sonstige unbebaute Grundstücke und grundstücksgleiche Rechte	2.976,20	18.771,74
	022300   Kleingartenanlagen, Gartenland	65,47	65,47
	022400   Sportflächen	61,61	61,61
	022500   Kinderspielplätze	1.579,00	17.374,54
	023100   Ackerland	594,35	594,35
	023300   Öd- und Unland	3,67	3,67
	023400   Weideland	305,73	305,73
	023900   Sonstige	2,00	2,00
	026100   Flüsse und Bäche	362,33	362,33
	029900   Sonstige unbebaute Grundstücke	2,04	2,04
1.2.3.	Bebaute Grundstücke und grundstücksgleiche Rechte	588.971,83	573.058,83
	031900   Sonstige Wohnbauten	36.640,00	35.411,00
	039100   Gemeinschafts-, Bürgerhäuser, Stadthallen	444.995,35	434.274,35
	039200   Friedhofsgebäude, Leichenhallen	18.842,48	18.261,48
	039230   Friedhofsgebäude, Leichenhallen - Einfriedungen, Mauern	1,00	1,00
	039300   Bahnhöfe, Buswartehallen, sonstige Wartehallen	30.152,00	29.374,00

Betragsangaben in EUR

## Bilanz 2020

Muster 18(zu § 47 GemHVO)

Nr.	Bezeichnung	31.12.2019	31.12.2020
	039990   Sonstige Gebäude, Bauten - Sonstige	58.341,00	55.737,00
1.2.4.	Infrastrukturvermögen	436.084,13	416.651,13
	041200   Brücken	3.716,00	3.651,00
	041400   ingenieurtechnische Anlagen	1.922,00	1.861,00
	048230   Straßen - Kreisstraßen	36,96	36,96
	048240   Straßen - Gemeindestraßen	134.475,67	126.133,67
	048250   Straßen - Gehwege	183.939,00	177.062,00
	048260   Straßen - Straßenbegleitgrün	26,97	26,97
	048310   Wege - Fußwege	17,82	17,82
	048350   Wege - Rad- und Wirtschaftswege	420,78	420,78
	048410   Plätze - Parkplätze	222,51	222,51
	048420   Plätze - Dorfplätze	111.109,42	107.037,42
	049900   Sonstige (u.a. Bachverrohrung)	197,00	181,00
1.2.5.	Bauten auf fremdem Grund und Boden		
1.2.6.	Kunstgegenstände, Denkmäler		
1.2.7.	Maschinen, technische Anlagen, Fahrzeuge	324,00	250,00
	073000   Betriebsvorrichtungen	324,00	250,00
1.2.8.	Betriebs- und Geschäftsausstattung	12.495,28	11.017,04
	082900   Sonstige Betriebs- und Geschäftsausstattung	12.495,28	11.017,04
1.2.9.	Pflanzen, Tiere		
1.2.10.	Geleistete Anzahlungen, Anlagen im Bau		
1.3.	Finanzanlagen		
1.3.1.	Anteile an verbundenen Unternehmen		
1.3.2.	Ausleihungen an verbundene Unternehmen		
1.3.3.	Beteiligungen		
1.3.4.	Ausleihungen an Unternehmen, mit denen ein Beteiligungsverhältnis besteht		
1.3.5.	Sondervermögen, Zweckverbände, Anstalten des öffentlichen Rechts, rechtsfähige kommunale Stiftungen		
1.3.6.	Ausleihungen an Sondervermögen, Zweckverbände, Anstalten des öffentlichen Rechts, rechtsfähige kommunale Stiftungen		
1.3.7.	Sonstige Wertpapiere des Anlagevermögens		
1.3.8.	Sonstige Ausleihungen		
2.	Umlaufvermögen	46.101,22	40.124,99

Betragsangaben in EUR

## Bilanz 2020

Muster 18(zu § 47 GemHVO)

Nr.	Bezeichnung	31.12.2019	31.12.2020
2.1.	Vorräte		
2.1.1.	Roh-, Hilfs- und Betriebsstoffe		
2.1.2.	Unfertige Erzeugnisse, unfertige Leistungen		
2.1.3.	Fertige Erzeugnisse, fertige Leistungen und Waren		
2.1.4.	Geleistete Anzahlungen auf Vorräte		
2.2.	Forderungen und sonstige Vermögensgegenstände	46.101,22	40.124,99
2.2.1.	Öffentlich-rechtliche Forderungen, Forderungen aus Transferleistungen	4.144,80	1.607,43
	151510   gegen den privaten Bereich - gegen private Unternehmen	335,99	
	153420   gegen den öffentlichen Bereich - gegen das Land		- 31,54
	153490   gegen den öffentlichen Bereich - gegen den sonstigen öffentlichen Bereich	2.505,80	670,72
	153500   Steuerforderungen / gegen den privaten Bereich		8,77
	153510   gegen den privaten Bereich - gegen private Unternehmen	190,56	
	153590   gegen den privaten Bereich - gegen den sonstigen privaten Bereich	51,54	5,61
	155430   gegen den öffentlichen Bereich - gegen Gemeinden und Gemeindeverbände		390,00
	155500   Sonstige öffentlich-rechtliche Forderungen / gegen den privaten Bereich	937,18	
	155590   gegen den privaten Bereich - gegen den sonstigen privaten Bereich	69,10	563,87
	155900   gegen Sonstige z. B. Vereine, Kirchen	54,63	
2.2.2.	Privatrechtliche Forderungen aus Lieferungen und Leistungen	2.837,69	1.055,40
	165100   gegen 510	719,81	407,36
	165900   gegen den sonstigen privaten Bereich	2.117,88	648,04
2.2.3.	Forderungen gegen verbundene Unternehmen	682,91	183,27
	353100   gegenüber Eigenbetrieben	682,91	183,27
2.2.4.	Forderungen gegen Unternehmen, mit denen ein Beteiligungsverhältnis besteht		
2.2.5.	Forderungen gegen Sondervermögen, Zweckverbände, Anstalten des öffentlichen Rechts, rechtsfähige kommunale Stiftungen		
2.2.6.	Forderungen gegen den sonstigen öffentlichen Bereich	38.435,82	37.278,89
	164200   gegen das Land	590,94	
	164500   gegen Anstalten		44,09
	174310   gegen Gemeinden und Gemeindeverbände - laufendes Verrechnungskonto	37.844,88	37.234,80
2.2.7.	sonstige Vermögensgegenstände		
2.2.8.	Einzelwertberichtigung / Zweifelhafte Forderungen		
2.3.	Wertpapiere des Umlaufvermögens		

**Bilanz 2020**

Muster 18(zu § 47 GemHVO)

Nr.	Bezeichnung	31.12.2019	31.12.2020
2.3.1.	Anteile an verbundenen Unternehmen		
2.3.2.	Sonstige Wertpapiere des Umlaufvermögens		
2.4.	Kassenbestand, Bundesbankguthaben, Guthaben bei der Europäischen Zentralbank, Guthaben bei Kreditinstituten und Schecks		
3.	Ausgleichsposten für latente Steuern		
4.	Rechnungsabgrenzungsposten	833,00	
4.1.	Disagio		
4.2.	Sonstige Rechnungsabgrenzungsposten	833,00	
-----		-----	-----
	195100   RAP aktiv	833,00	
5.	Nicht durch Eigenkapital gedeckter Fehlbetrag		
	<b>Summe Aktiv</b>	<b>1.491.137,26</b>	<b>1.458.505,07</b>

## Bilanz 2020

Muster 18(zu § 47 GemHVO)

Nr.	Bezeichnung	31.12.2019	31.12.2020
<b>Passivseite</b>			
1.	Eigenkapital	768.480,87	769.657,29
1.1.	Kapitalrücklage	766.168,19	768.480,87
	201000   Kapitalrücklage	837.466,53	768.480,87
	203000   Ergebnisvortrag	- 71.298,34	
1.2.	Sonstige Rücklagen		
1.3.	Jahresüberschuss / Jahresfehlbetrag	2.312,68	1.176,42
	204100   Jahresüberschuss- / Jahresfehlbetrag	2.312,68	1.176,42
1.4.	Nicht durch Eigenkapital gedeckter Fehlbetrag		
2.	Sonderposten	574.917,93	560.451,23
2.1.	Sonderposten für Belastungen aus dem kommunalen Finanzausgleich		
2.2.	Sonderposten zum Anlagevermögen	570.996,29	556.407,81
2.2.1.	Sonderposten aus Zuwendungen	372.995,34	370.116,81
	231420   vom öffentlichen Bereich - vom Land (u.a. Investitionsschlüsselzuweisungen, soweit für Investitionen verwendet)	363.824,34	353.200,34
	231510   vom privaten Bereich - von privaten Unternehmen	6.704,00	6.505,00
	231590   vom privaten Bereich - vom sonstigen privaten Bereich	2.467,00	10.411,47
2.2.2.	Sonderposten aus Beiträgen und ähnlichen Entgelten	197.256,00	186.291,00
	232590   vom privaten Bereich - vom sonstigen privaten Bereich	197.256,00	186.291,00
2.2.3.	Sonderposten aus Anzahlungen für Anlagevermögen	744,95	
	233100   Anzahlungen auf Sonderposten aus Zuwendungen	744,95	
2.3.	Sonderposten für den Gebührenaussgleich		
2.4.	Sonderposten mit Rücklageanteil		
2.5.	Sonderposten aus Grabnutzungsentgelten	3.921,64	4.043,42
	236000   Sonstige Sonderposten / für Grabnutzungsentgelte	3.921,64	4.043,42
2.6.	Sonderposten aus Anzahlungen für Grabnutzungsentgelte		
2.7.	sonstige Sonderposten		
3.	Rückstellungen	33.333,00	27.558,00
3.1.	Rückstellungen für Pensionen und ähnliche Verpflichtungen	33.333,00	27.558,00
	243100   für Beschäftigte	33.333,00	27.558,00
3.2.	Steuerrückstellungen		

Betragsangaben in EUR

## Bilanz 2020

Muster 18(zu § 47 GemHVO)

Nr.	Bezeichnung	31.12.2019	31.12.2020
3.3.	Rückstellungen für latente Steuern		
3.4.	Sonstige Rückstellungen		
4.	Verbindlichkeiten	109.718,15	100.803,20
4.1.	Anleihen		
4.2.	Verbindlichkeiten aus Kreditaufnahmen	90.437,76	88.000,77
4.2.1.	Verbindlichkeiten aus Kreditaufnahmen für Investitionen	90.437,76	88.000,77
	315231   Naspa 6927731742	90.437,76	88.000,77
4.2.2.	Verbindlichkeiten aus Kreditaufnahmen zur Liquiditätssicherung		
4.3.	Verbindlichkeiten aus Vorgängen, die Kreditaufnahmen wirtschaftlich gleichkommen		
4.4.	Erhaltene Anzahlungen auf Bestellungen		
4.5.	Verbindlichkeiten aus Lieferungen und Leistungen	2.491,24	1.671,04
	355100   private Unternehmen - Verbindlichkeiten aus Lieferungen und Leistungen	1.925,63	1.167,84
	355900   sonstiger privater Bereich - Verbindlichkeiten aus Lieferungen und Leistungen	565,61	503,20
4.6.	Verbindlichkeiten aus Transferleistungen		
4.7.	Verbindlichkeiten gegenüber verbundenen Unternehmen		
4.8.	Verbindlichkeiten gegenüber Unternehmen, mit denen ein Beteiligungsverhältnis besteht		
4.9.	Verbindlichkeiten gegenüber Sondervermögen, Zweckverbänden, Anstalten des öffentlichen Rechts, rechtsfähige kommunale Stiftungen		
4.10.	Verbindlichkeiten gegenüber dem sonstigen öffentlichen Bereich	15.259,15	9.631,39
	354300   gegenüber Gemeinden und Gemeindeverbänden	1.576,32	
	354500   gegenüber Anstalten	3.438,31	1.831,99
	354900   gegenüber dem sonstigen öffentlichen Bereich	917,76	983,92
	364200   gegenüber dem Land		277,24
	364500   gegenüber Anstalten		93,95
	364890   Verbindlichkeiten aus Transferleistungen / gegenüber dem öffentlichen Bereich / gegenüber Anstalten / Sonstige	91,10	
	364900   gegenüber dem sonstigen öffentlichen Bereich	601,29	- 1.677,04
	374810   gegenüber sonstigen öffentlichen Sonderrechnungen -	8.634,37	8.121,33
4.11.	Sonstige Verbindlichkeiten	1.530,00	1.500,00
	379200   Kautionen	1.500,00	1.500,00
	379500   ungeklärte Zahlungseingänge (Überzahlungen)	30,00	
5.	Rechnungsabgrenzungsposten	4.687,31	35,35
	399100   RAP	4.687,31	35,35

**Bilanz 2020**

Muster 18(zu § 47 GemHVO)

Nr.	Bezeichnung	31.12.2019	31.12.2020
	<b>Summe Passiv</b>	<b>1.491.137,26</b>	<b>1.458.505,07</b>

---

## **II.5 Anhang** gemäß § 48 GemHVO

### **Inhaltsangabe zum Anhang**

#### **Vorbemerkung zum Anhang**

#### **A. Rechtsgrundlagen**

#### **B. Gliederung**

#### **C. Abweichungen von den bisher angewandten Bilanzierungs- und Bewertungsmethoden**

#### **D. Angaben zu einzelnen Posten der Bilanz Aktiva**

##### *D.1 Anlagevermögen*

###### *D.1.1 Immaterielle Vermögensgegenstände*

###### *D.1.2 Sachanlagevermögen*

##### *D.2 Umlaufvermögen*

###### *D.2.2 Forderungen und sonstige Vermögensgegenstände*

###### *D.4 Aktiver Rechnungsabgrenzungsposten*

##### *E Angaben zu einzelnen Posten der Bilanz Passiva*

##### *E.1 Eigenkapital*

###### *E.1.3 Ergebnisvortrag*

###### *E.1.4 Jahresüberschuss/Jahresfehlbetrag*

##### *E.2 Sonderposten*

###### *E.2.2 Sonderposten zum Anlagevermögen*

###### *E.2.5 Sonderposten aus Grabnutzungsentgelten*

##### *E.3 Rückstellungen*

##### *E.4 Verbindlichkeiten*

#### **F. Sonstige Angaben**

##### *F.1 Ausgleich von Kostenunterdeckungen*

##### *F.4 Einschränkungen von Grundbesitzrechten*

##### *F.5 Drohende finanzielle Belastungen, für die keine Rückstellungen gebildet wurden*

##### *F.11 Noch nicht erhobene Entgelte und Abgaben*

##### *F.12 Subsidiärhaftung aus der Zusatzversorgung der Arbeitnehmerinnen und Arbeitnehmer*

##### *F.14 Beteiligungen*

##### *F.15 Organisationen, für die die Gemeinde uneingeschränkt haftet*

##### *F.16 Personalbestand*

#### **G. Mitglieder des Gemeinderats / Verbandsgemeinderat**

#### **J. Unterlassen von Angaben und Erläuterungen**

## Vorbemerkung zum Anhang

Die Bestimmungen der GemHVO verlangen die Erläuterung notwendiger Pflichtangaben. Diese ergeben sich aus den folgenden Rechtsquellen:

Rechtsquelle GemHVO	Inhalt	Erläuterung im Jahresabschluss – Seite
§ 33 Abs. 1 Satz 2 Nr. 5	Abweichende Bewertungsmethoden	Entfällt
§ 35 Abs. 2 Satz 2	Abweichende Nutzungsdauern	Entfällt
§ 35 Abs. 6	Außerplanmäßige Abschreibungen und Abschreibungen auf das Umlaufvermögen	
§ 40 Abs. 2	Ausgleich von Kostenunterdeckungen	8
§ 43 Abs. 1 Satz 2	Abweichung von der stetigen Darstellung	2
§ 43 Abs. 2	Darstellung unter mehreren Posten („Kann-Vorschrift“)	Entfällt.
§ 43 Abs. 3 Satz 3	Weitere Untergliederungen der Ergebnis- oder Finanzrechnung, Bilanz (mit Begründung)	2
§ 44 Abs. 3	Erhebliche Unterschiede in der Ergebnisrechnung	Siehe Rechenschaftsbericht.
§ 44 Abs. 4	Außerordentliche Erträge und Aufwendungen	Entfällt
§ 45 Abs. 3	Erhebliche Unterschiede in der Finanzrechnung	Siehe Rechenschaftsbericht.
§ 45 Abs. 4	Außerordentliche Ein- und Auszahlungen	Entfällt
§ 46 Abs. 2	Erhebliche Unterschiede in einer Teilergebnisrechnung	Siehe Rechenschaftsbericht.
§ 46 Abs. 3	Erhebliche Unterschiede in einer Teilfinanzrechnung	Siehe Rechenschaftsbericht.
§ 47 Abs. 2	Erhebliche Unterschiede in Bilanzposten	

## A. Rechtsgrundlagen

Der Anhang zum Jahresabschluss zum 31. Dezember 2020 der Ortsgemeinde Dienethal wurde unter Beachtung des § 108 Abs. 2 Nr. 5 GemO und der §§ 33 Nr. 5; 35 Abs. 2 und Abs. 6; 40 Abs. 2; 43; 44 Abs. 3 und Abs. 4; 45 Abs. 3 und Abs. 4, 46 Abs. 2 und Abs. 3; 47 Abs. 2; 48 GemHVO erstellt.

## B. Gliederung

Die Gliederungsvorschriften der GemHVO fanden uneingeschränkt Beachtung. Die nicht fortlaufende Nummerierung in der Bilanz und bei den Erläuterungen ist durch nicht abgebildete Leerposten bedingt.

Gemäß § 48 Abs. 4 GemHVO unterbleiben Angaben und Erläuterungen, soweit sie für die Darstellung der Vermögens-, Finanz- und Ertragslage von untergeordneter Bedeutung sind. Hierbei wurde eine Wesentlichkeitsgrenze von 1.000,00 € festgesetzt.

## C. Abweichungen von den bisher angewandten Bilanzierungs- und Bewertungsmethoden

Die Bilanzierungs- und Bewertungsmethoden des Haushaltsvorjahres wurden beibehalten.

## D. Angaben zu einzelnen Posten der Bilanz Aktiva

### D.1 Anlagevermögen

Zusammensetzung und Entwicklung:

		<b>01.01.2020</b>	<b>31.12.2020</b>
		<b>EURO</b>	<b>EURO</b>
Immaterielle Vermögensgegenstände		99.113,21	94.392,95
Sachanlagen		1.345.089,83	1.323.987,13
<b>Summe Anlagevermögen</b>		<b>1.444.203,04</b>	<b>1.418.380,08</b>

Der Stand der immateriellen Vermögensgegenstände, der Sachanlagen und der Finanzanlagen zum 31.12.2020 ist aus dem beiliegenden Anlagennachweis ersichtlich.

#### D.1.1 Immaterielle Vermögensgegenstände

Zusammensetzung und Entwicklung:

	<b>01.01.2020</b>		<b>Z= Zugang U= Umbuchung K= Korrektur EB</b>		<b>Afa=Abschreibung A= Abgang U= Umbuchung K= Korrektur EB</b>	<b>31.12.2020</b>
	<b>EURO</b>		<b>EURO</b>		<b>EURO</b>	
Invest. z.B. Anteile Oberfläche	74.138,00	Z	0,00	A	0,00	69.123,00
				U	0,00	
				Afa	5.015,00	
Anzahlungen auf immaterielle Vermögensgegenstände	24.975,21	Z	294,74	A	0,00	25.269,95
				U	0,00	
				Afa	0,00	
<b>Insgesamt</b>	<b>99.113,21</b>		<b>294,74</b>		<b>0,00</b>	<b>94.392,95</b>

Die immateriellen Vermögensgegenstände wurden zum Bilanzstichtag durch eine Buchinventur erfasst. Der Einzelnachweis ergibt sich aus der Anlagenbuchhaltung.

#### D 1.1.5 Anzahlungen auf immaterielle Vermögensgegenstände

<b>Zugang:</b>	
Zuführung der Verzinsung zum Kapitalstock der Süwag AG	294,74 €

## D.1.2 Sachanlagevermögen

Zusammensetzung und Entwicklung:

	01.01.2020	Z U K	Zugang Umbuchung Korrektur EB	Afa A U K	Abschreibung Abgang Umbuchung Korrektur EB	31.12.2020
	EURO		EURO		EURO	EURO
Wald, Forsten	304.238,39	Z	0,00	A	0,00	304.238,39
		U	0,00	U	0,00	
				Afa	0,00	
Sonstige unbebaute Grundstücke und grundstücksgleiche	2.976,20	Z	16.418,86	A	0,00	18.771,74
		U	0,00	U	0,00	
				Afa	623,32	
Bebaute Grundstücke & grundstücksgleiche Rechte	588.971,83	Z	0,00	A	0,00	573.058,83
		U	0,00	U	0,00	
				Afa	15.913,00	
Infrastrukturvermögen	436.084,13	Z	0,00	A	0,00	416.651,13
		U	0,00	U	0,00	
				Afa	19.433,00	
Maschinen, technische Anlagen, Fahrzeuge	324,00	Z	0,00	A	0,00	250,00
		U	0,00	U	0,00	
				Afa	74,00	
Betriebs- und Geschäftsausstattung	12.495,28	Z	0,00	A	0,00	11.017,04
		U	0,00	U	0,00	
				Afa	1.478,24	
<b>Insgesamt</b>	<b>1.345.089,83</b>		<b>16.418,86</b>		<b>37.521,56</b>	<b>1.323.987,13</b>

Das Sachanlagevermögen wurde zum Bilanzstichtag durch eine Buchinventur erfasst. Der Einzelnachweis ergibt sich aus der Anlagenbuchhaltung.

### D.1.2.2 Sonstige unbebaute Grundstücke

<b>Zugang:</b>	
Erwerb von Kinderspielgeräten für den Kinderspielplatz. Ein Spielgerät in Höhe von 7.120,37 € wurde vollständig gespendet.	16.418,86 €

## D.2 Umlaufvermögen

Das Umlaufvermögen stellt solches Vermögen dar, welches schnell umgeschlagen wird, wie z.B. Vorräte, Forderungen und liquide Mittel.

### D.2.2 Forderungen und sonstige Vermögensgegenstände

Die Forderungen und sonstigen Vermögensgegenstände wurden durch eine Inventur zum Eröffnungsbilanzstichtag nachgewiesen.

Gem. § 34 Abs. 5 GemHVO und § 6 Abs. 1 GemEBilBewVO sind Forderungen grundsätzlich mit dem Nominalwert anzusetzen.

## D.2.6 Forderungen gegenüber den sonstigen öffentlichen Bereich

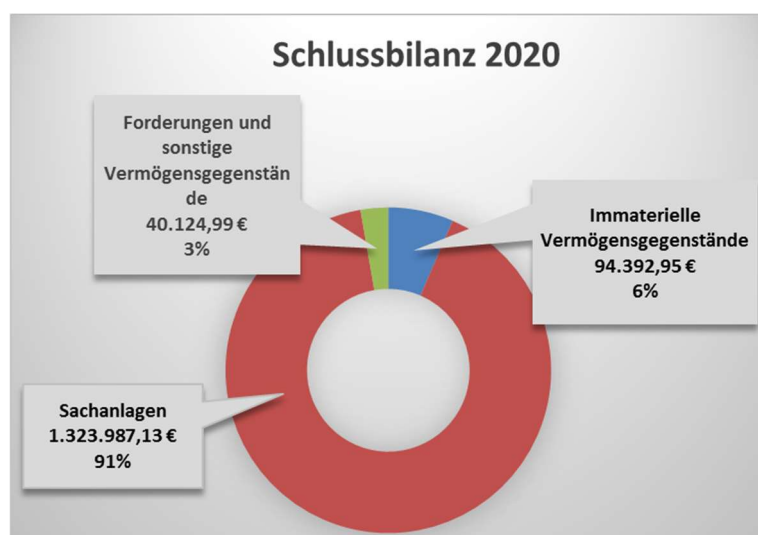
Die Kassengeschäfte der Ortsgemeinde werden im Rahmen der Einheitskasse von der Verbandsgemeinde wahrgenommen. Die Ortsgemeinden haben grundsätzlich keine eigenen Gemeindekassen und somit keine eigenen Bankkonten.

Entwicklung der liquiden Mittel (Rücklage) als Verrechnung mit der Einheitskasse:

Stand 31.12.2018	Veränderung 2019	Stand 31.12.2019	Veränderung 2020	Stand 31.12.2020
12.526,74 €	25.318,14 €	37.844,88 €	610,08 €	37.234,80 €
abzgl. Treuhandvermögen Jagdgenossenschaft				8.121,33 €
<b>Bereinigter Geldbestand der Ortsgemeinde zum Bilanzstichtag</b>				<b>29.113,47 €</b>

## D.4 Aktiver Rechnungsabgrenzungsposten

Die aktive Rechnungsabgrenzung entsteht, wenn ein Aufwand des neuen Jahres bereits im alten Jahr eine Ausgabe darstellt. Für das Jahr 2020 wurden keine Rechnungsabgrenzungsposten gebildet.



## E Angaben zu einzelnen Posten der Bilanz Passiva

### E.1 Eigenkapital

Das Eigenkapital ist der Saldo zwischen der Aktivseite der Bilanz abzüglich der Sonderposten, Rückstellungen und Verbindlichkeiten.

Zusammensetzung und Entwicklung:

	01.01.2020	Z= Zugang	A= Abgang	31.12.2020
	EURO	EURO	EURO	EURO
E.1.1. Kapitalrücklage	768.480,87			768.480,87
E 1.2. sonst. Rücklagen	0,00			0,00
E 1.3. Ergebnisvortrag	-71.298,34	2.312,68	-68.985,66	0,00
E 1.4. Jahresüberschuss/ Jahresfehlbetrag	2.312,68			1.176,42

### E.1.3 Ergebnisvortrag

Gem. § 18 GemHVO wurde der Ergebnisvortrag mit der Kapitalrücklage verrechnet.

### E.1.4 Jahresüberschuss/Jahresfehlbetrag

Die Ergebnisrechnung 2020 weist einen Jahresüberschuss in Höhe von 1.176,42 EUR aus. Weitere Angaben zur Ergebnisrechnung sind dem Rechenschaftsbericht zu entnehmen.

## E.2 Sonderposten

### E.2.2 Sonderposten zum Anlagevermögen

Die Sonderposten zum Anlagevermögen wurden mit den ursprünglichen Zuführungsbeträgen abzüglich der bis zum Bilanzstichtag vorzunehmenden Auflösungen angesetzt. Die Auflösung der Sonderposten erfolgt ertragswirksam entsprechend der Abschreibung der bezuschussten Vermögensgegenstände.

Zusammensetzung und Entwicklung:

	01.01.2020		Z= Zugang U= Umbuchung K= Korrektur EB		Afa=Abschreibung A= Abgang U= Umbuchung K= Korrektur EB	31.12.2020
	EURO		EURO		EURO	EURO
aus Zuwendungen	372.995,34	Z	7.470,37	A	0,00	370.116,81
		U	744,95	U	0,00	
				Afa	11.093,85	
aus Beiträgen und ähnl. Entgelten	197.256,00	Z	0,00	A	0,00	186.291,00
		U	0,00	U	0,00	
				Afa	10.965,00	
aus Anzahlungen für Anlagevermögen	744,95	Z	0,00	A	0,00	0,00
		U	0,00	U	744,95	
				Afa	0,00	
Grabnutzungs-entgelte	3.921,64	Z	310,00	A	0,00	4.043,42
		U	0,00	U	0,00	
				Afa	188,22	
<b>Insgesamt</b>	<b>0,00</b>					<b>560.451,23</b>

#### E.2.2.1. Sonderposten aus Zuwendungen

<b>Zugänge:</b>	
Spenden für Spielgeräte für Kinderspielplatz aus Spendenaktion - Bild hilft e.V.	7.120,37 €
Private Spenden für den Erwerb von Spielgeräten Kinderspielplatz	350,00 €
<b>Umbuchung</b>	
Aktivierung von bereits erhaltenen Spenden für den Erwerb von Kinderspielgeräten für den Spielplatz	744,95 €

## E.2.5 Sonderposten aus Grabnutzungsentgelten

Die Grabnutzungsentgelte werden nach der Friedhofssatzung in einen Sonderposten eingestellt und mit Beginn der Grabnutzung über deren Dauer ergebniswirksam aufgelöst.

<b>Zugang:</b>	
Grabnutzungsentgelte aus Bestattungen	310,00 €

## E.3 Rückstellungen

Zusammensetzung und Entwicklung:

	01.01.2020	Zuführung	Entnahme	Auflösung	31.12.2020
	EURO	EURO	EURO		EURO
Ehrensold	33.333,00	650,00		6.425,00	27.558,00
<b>Insgesamt</b>	<b>33.333,00</b>	<b>650,00</b>	<b>0,00</b>	<b>6.425,00</b>	<b>27.558,00</b>

### E.3.1. Rückstellungen für Pensionen und ähnliche Verpflichtungen

#### Ehrensold

§ 1 des Landesgesetzes über die Zahlung eines Ehrensoldes an frühere ehrenamtliche Bürgermeister, Beigeordnete und Ortsvorsteher (Ehrensoldgesetz) sieht vor, dass ein früherer ehrenamtlicher Bürgermeister einen Ehrensold erhält, wenn er das Amt in derselben Gemeinde mind. 10 Jahre hindurch wahrgenommen hat.

Für die eventuell eintretende Zahlungsverpflichtung aus dem Ehrensold sind Rückstellungen zu bilden.

Rückstellungen für Pensionen wurden auf der Grundlage versicherungsmathematischer Berechnungen zum Teilwert nach § 6a Abs.3 EStG bilanziert. Dabei wurde ein Rechnungszins von 6 % und die aktuellen biometrischen Tabellen nach Heubeck zugrunde gelegt.

Im Haushaltsjahr erfolgte eine vollständige Auflösung der Rückstellung für den ehemaligen Ortsbürgermeister, weil die Anspruchsvoraussetzungen nicht erfüllt wurden.

Für die Versorgung des aktiven Ortsbürgermeisters wurden den Rückstellungen 650,00 € zugeführt.

## E.4. Verbindlichkeiten

Gem. § 34 Abs. 6 GemHVO sind Verbindlichkeiten grundsätzlich mit ihrem Rückzahlungsbetrag anzusetzen. Die Entwicklung ist der Verbindlichkeitenübersicht, die dem Jahresabschluss beigelegt ist, zu entnehmen.

### E.4.2.1. Verbindlichkeiten aus Kreditaufnahmen für Investitionen

Der Gesamtbetrag der Investitionskredite bezieht sich nach der planmäßigen Tilgung zum Bilanzstichtag auf 88.000,77 €.

### E.4.10. Verbindlichkeiten gegenüber dem sonstigen öffentlichen Bereich

#### Treuhandvermögen Jagdgenossenschaft

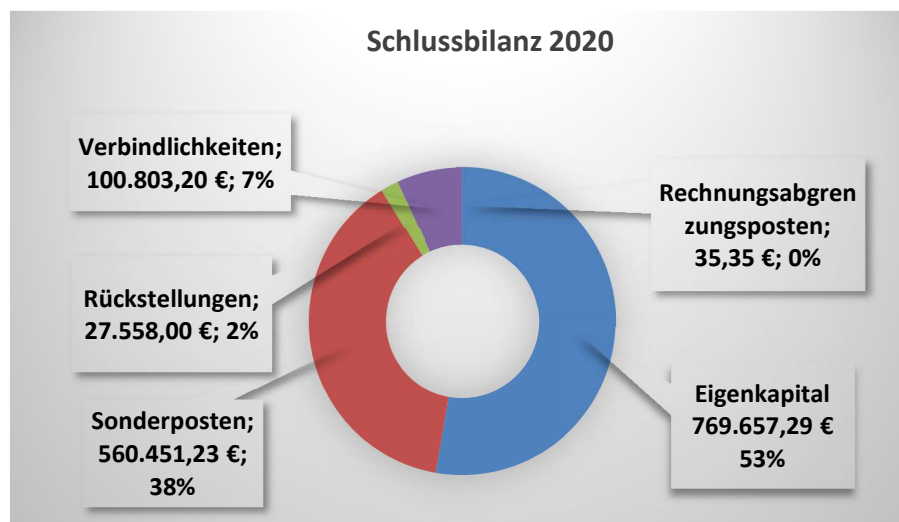
Das Vermögen der Jagdgenossenschaft ist rechtlich selbständig (Genossenschaft des öffentlichen Rechts), aber verwaltungsmäßig und organisatorisch in der Gemeindeverwaltung einbezogen, sodass der Ortsgemeinde Dienethal die treuhänderische Verwaltung obliegt.

Entwicklung des Treuhandvermögens der Jagdgenossenschaft:

Stand 31.12.2018	Veränderung 2019	Stand 31.12.2019	Veränderung 2020	Stand 31.12.2020
6.734,69 €	+ 1.899,68 €	8.634,37 €	- 513,04 €	8.121,33 €

#### D.4 Aktiver Rechnungsabgrenzungsposten

Die aktive Rechnungsabgrenzung entsteht, wenn ein Aufwand des neuen Jahres bereits im alten Jahr eine Ausgabe darstellt. Für das Jahr 2020 wurden Rechnungsabgrenzungsposten gebildet.



#### F. Sonstige Angaben

##### F.1 Ausgleich von Kostenunterdeckungen

Die Gemeinde erzielte mit ihren kostenrechnenden Einrichtungen folgende Ergebnisse:

Nr.	Kostenrechnende Einrichtung	Leistung	Ergebnis 2018	Ergebnis 2019	Ergebnis 2020
1.	Bestattungswesen	55300	- 2.188,25 €	- 1.066,05 €	-1.560,48 €
3.	DGH	57312	- 15.107,20 €	- 14.930,60 €	- 14.055,09 €
4.	Gaststätte	57314	+ 3.906,95 €	2.642,53 €	+ 1.514,03 €
5.	Kelterhaus	57318	- 1.454,13 €	- 1.378,41 €	- 1.380,32 €
6.	Grillhütte	57319	- 86,21 €	- 28,38 €	- 29,55 €

##### F.4 Einschränkungen von Grundbesitzrechten

Einschränkungen von Grundbesitzrechten sind der Eröffnungsbilanz z. 01.01.2009 zu entnehmen. Des Weiteren hat die Ortsgemeinde mit der Süwag Energie AG mit dem Sitz in 65929 Frankfurt, Brünigstr. 1 einen Konzessionsvertrag für die Stromversorgung geschlossen. Darin gestattet sie dem Konzessionsnehmer die Nutzung der öffentlichen Straßen, Wegen und Plätzen.

##### F.5 Drohende finanzielle Belastungen, für die keine Rückstellungen gebildet wurden

Finanzielle Belastungen, für die keine Rückstellungen gebildet wurden, sind nicht bekannt.

##### F.11 Noch nicht erhobene Entgelte und Abgaben

Es liegen keine nicht erhobenen Entgelte und Abgaben vor.

##### F.12 Subsidiärhaftung aus der Zusatzversorgung der Arbeitnehmerinnen und Arbeitnehmer

Aus der Zusatzversorgung besteht für Ansprüche der Beschäftigten der Ortsgemeinde keine Subsidiärhaftung. Die Beschäftigten sind aufgrund bestehender Tarifverträge in der Zusatzversorgungskasse für Gemeinden und Gemeindeverbände Wiesbaden versichert.

Der Anspruch auf Zahlung der Zusatzversorgung richtet sich direkt gegen die Zusatzversorgungskasse. Die Ortsgemeinde als Arbeitgeber hat die tarifvertragliche Pflicht, die entsprechenden Umlagen abzuführen.

#### **F.14 Beteiligungen**

Die Gemeinde ist an keiner Organisation direkt oder indirekt beteiligt.

#### **F.15 Organisationen, für die die Gemeinde uneingeschränkt haftet**

Die Gemeinde haftet aufgrund gesetzlicher Vorschriften oder vertraglicher Vereinbarungen für keine Organisation uneingeschränkt.

#### **F.16 Personalbestand**

Beschäftigte	8
--------------	---

#### **G. Mitglieder des Gemeinderats**

Der Gemeinderat besteht aus den folgenden Mitgliedern:

<b>NAME</b>	<b>VORNAME</b>	<b>FUNKTION</b>
<b>RITTER</b>	Andreas	Ortsbürgermeister
<b>VOGT</b>	Harald	1. Beigeordneter, zugleich Ratsmitglied
<b>KROHMANN</b>	Simon	2. Beigeordneter, zugleich Ratsmitglied
<b>ANNAS</b>	Florian	Ratsmitglied (bis 06.10.2020)
<b>HENNING</b>	Wolfgang	Ratsmitglied
<b>PILAREK</b>	Markus	Ratsmitglied
<b>PFAFF</b>	Rainer	Ratsmitglied
<b>SCHNEITZER</b>	Marc	Ratsmitglied

#### **J. Unterlassen von Angaben und Erläuterungen**

Alle erforderlichen Angaben und Erläuterungen gemäß § 48 Abs. 2 GemHVO wurden vorgenommen.

## II.6 Forderungsübersicht gemäß § 51 GemHVO

Pos	Art	Stand	
		01.01.2020	31.12.2020
	Forderungen und sonstige Vermögensgegenstände	46.101,22	40.124,99
1.1	Öffentlich-rechtliche Forderungen, Forderungen aus Transferleistungen	4.144,80	1.607,43
1.2	Privatrechtliche Forderungen aus Lieferungen und Leistungen	2.837,69	1.055,40
1.3	Forderungen gegen verbundene Unternehmen	682,91	183,27
1.4	Forderungen gegen Unternehmen, mit denen ein Beteiligungsverhältnis besteht		
1.5	Forderungen gegen Sondervermögen, Zweckverbände, Anstalten des öffentlichen Rechts, rechtsfähige kommunale Stiftungen		
1.6	Forderungen gegen den sonstigen öffentlichen Bereich	38.435,82	37.278,89
1.7	sonstige Vermögensgegenstände	0,00	0,00
-	<b>Summe Forderungen</b>	<b>46.101,22</b>	<b>40.124,99</b>

## II.7 Verbindlichkeitenübersicht gemäß § 52 GemHVO

Pos	Bezeichnung	Verb. bis zu einem Jahr	Verb. von über einem bis zu fünf Jahren	Verb. von mehr als fünf Jahren	Stand 31.12.2020	Stand 31.12.2019
1	Verbindlichkeiten	12.802,43	88.000,77	0,00	100.803,20	109.718,15
1.1	Anleihen	0,00	0,00	0,00	0,00	0,00
1.2	Verbindlichkeiten aus Kreditaufnahmen	0,00	88.000,77	0,00	88.000,77	90.437,76
1.2.1	Verbindlichkeiten aus Kreditaufnahmen für Investitionen	0,00	88.000,77	0,00	88.000,77	90.437,76
1.2.2	Verbindlichkeiten aus Kreditaufnahmen zur Liquiditätssicherung	0,00	0,00	0,00	0,00	0,00
1.3	Verbindlichkeiten aus Vorgängen, die Kreditaufnahmen wirtschaftlich gleichkommen	0,00	0,00	0,00	0,00	0,00
1.4	Erhaltene Anzahlungen auf Bestellungen	0,00	0,00	0,00	0,00	0,00
1.5	Verbindlichkeiten aus Lieferungen und Leistungen	1.671,04	0,00	0,00	1.671,04	2.491,24
1.6	Verbindlichkeiten aus Transferleistungen	0,00	0,00	0,00	0,00	0,00
1.7	Verbindlichkeiten gegenüber verbundenen Unternehmen	0,00	0,00	0,00	0,00	0,00
1.8	Verbindlichkeiten gegenüber Unternehmen, mit denen ein Beteiligungsverhältnis besteht	0,00	0,00	0,00	0,00	0,00
1.9	Verbindlichkeiten gegenüber Sondervermögen, Zweckverbänden, Anstalten des öffentlichen Rechts, rechtsfähige kommunale Stiftungen	0,00	0,00	0,00	0,00	0,00
1.10	Verbindlichkeiten gegenüber dem sonstigen öffentlichen Bereich	9.631,39	0,00	0,00	9.631,39	15.259,15
1.11	Sonstige Verbindlichkeiten	1.500,00	0,00	0,00	1.500,00	1.530,00

## **III.1 Rechenschaftsbericht** gemäß § 49 GemHVO

### **Inhaltsangabe zum Rechenschaftsbericht**

A.	Vermögens-, Ertrags- und Finanzlage der Gemeinde/Stadt .....	2
A.2	Ergebnisrechnung / Teilergebnisrechnung .....	3
A.3	Finanzrechnung / Teilfinanzrechnung .....	6
A.4	Haushaltsausgleich .....	7
B.	Verlauf und Analyse der Haushaltswirtschaft und der Vermögens, Ertrags- und Finanzlage .....	8
C.	Vorgänge von besonderer Bedeutung, die nach dem Schluss des Haushaltsjahres eingetreten sind .....	9
D.	Chancen und Risiken .....	9

## A. Vermögens-, Ertrags- und Finanzlage der Gemeinde/Stadt

### A.1.1 Bilanz

Die Bilanz ist eine stichtagsbezogene Gegenüberstellung aller Vermögenswerte und Schulden, mit dem Ziel, das Eigenkapital als Restgröße zu ermitteln. Dabei werden die Vermögensgegenstände und Schulden jeweils zu einer überschaubaren Anzahl von Posten verdichtet und mit Wertangaben in Euro versehen.

Bilanz komprimiert:

Aktivseite	31.12.2019	31.12.2020	Veränderung	Passivseite	31.12.2019	31.12.2020	Veränderung
Anlagevermögen	1.444.203,04	1.418.380,08	-25.822,96	Eigenkapital	768.480,87	769.657,29	1.176,42
Umlaufvermögen	46.101,22	40.124,99	-5.976,23	Sonderposten	574.917,93	560.451,23	-14.466,70
Ausgleichsposten für latente Steuern	0	0	0,00	Rückstellungen	33.333,00	27.558,00	-5.775,00
RAP	833	0	-833,00	Verbindlichkeiten	109.718,15	100.803,20	-8.914,95
Nicht durch Eigenkapital gedeckter Fehlbetrag	0	0	0,00	RAP	4687,31	35,35	-4.651,96
<b>Summe Aktiv</b>	<b>1.491.137,26</b>	<b>1.458.505,07</b>	<b>-32.632,19</b>	<b>Summe Passiv</b>	<b>1.491.137,26</b>	<b>1.458.505,07</b>	<b>-32.632,19</b>

Das Vermögen der Gemeinde Dienethal hat sich zum Haushaltsvorjahr somit um 32.632,19 € reduziert.

Im Vergleich zum Haushaltsvorjahr hat sich das Vermögen im Wesentlichen aufgrund der planmäßigen Abschreibungen des Anlagevermögens vermindert.

Die Investitionen des Haushaltsjahres in Höhe von 16.713,60 EUR können die Wertminderung aus den Abschreibungen nicht kompensieren, sodass der Erhalt des Anlagervermögens nicht erreicht werden konnte.

Infolge der beglichenen Kassenreste ist der Bilanzansatz bei den Forderungen ebenfalls gesunken.

Des Weiteren ist die Haushaltswirtschaft belastet mit Verbindlichkeiten und Rückstellungen in Höhe von 128.361,20 EURO. Im Vergleich zum Haushaltsvorjahr haben sich die Verbindlichkeiten und Rückstellungen reduziert.

Das Vermögen ist in Höhe von 560.451,23 EURO durch Zuwendungen, die als Sonderposten in der Bilanz ausgewiesen sind, finanziert. Im Vergleich zum Haushaltsvorjahr haben sich die Sonderposten aufgrund der planmäßigen Auflösung ebenfalls verringert.

### A.1.2. Eigenkapital

Das Eigenkapital ist eine rein rechnerische Größe, die sich aus der Gegenüberstellung von Vermögen und Schulden ergibt. Bei einem positiven Saldo wird das Eigenkapital auf der Passivseite der Bilanz ausgewiesen.

Ist der Wert negativ, erfolgt der Ausweis als „nicht durch Eigenkapital gedeckter Fehlbetrag“. In diesem Fall liegt eine bilanzielle Überschuldung vor.

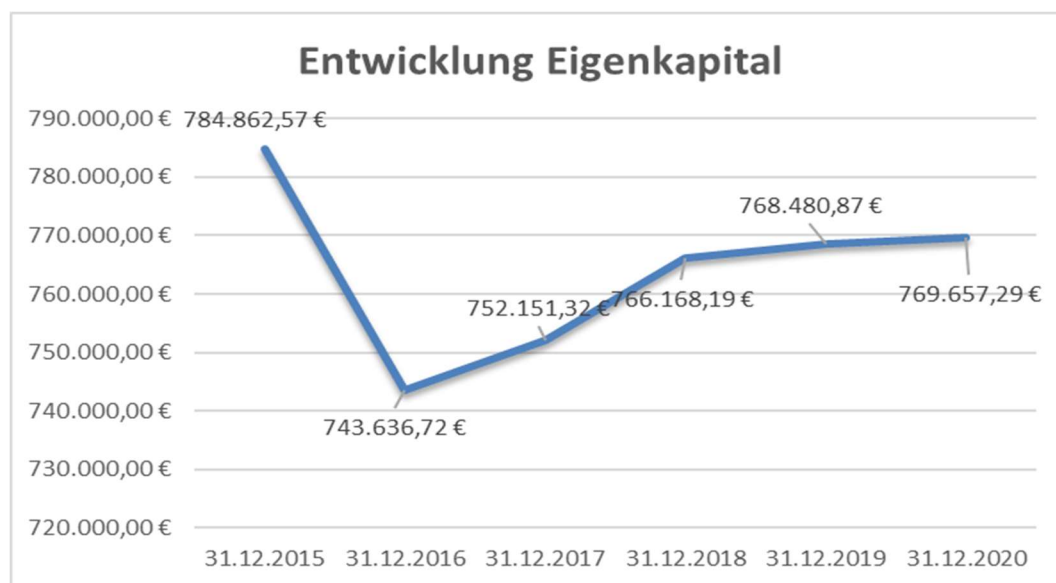
Ein positives Jahresergebnis aus der Ergebnisrechnung erhöht das Eigenkapital ein negatives Jahresergebnis belastet den Wert des Eigenkapitals.

Im Sinne der Generationengerechtigkeit ist langfristig zumindest ein ausgeglichenes Jahresergebnis notwendig. In diesem Zusammenhang sind die Vorschriften über den Haushaltsausgleich unbedingt zu beachten.

Die Bilanz zum Schluss des Haushaltsjahres weist ein positives Eigenkapital auf, das sich im Haushaltsjahr wie folgt verändert hat:

01.01.2020	Jahresüberschuss /-fehlbetrag	Berichtigung Aktiva nach Feststellung EB	Berichtigung Passiva nach Feststellung EB	31.12.2020
EURO	EURO	EURO	EURO	EURO
768.480,87	1.176,42	0,00	0,00	769.657,29

Entwicklung des Eigenkapitals:



## A.2 Ergebnisrechnung / Teilergebnisrechnung

In der Ergebnisrechnung wurde ein Jahresüberschuss in Höhe von 1.176,42 EURO ausgewiesen, der um 18.334,42 EURO über dem im Ergebnishaushalt geplanten Jahresfehlbetrag liegt.

Im Haushaltsvorjahr hat die Ortsgemeinde einen Jahresüberschuss in Höhe von 2.312,68 EURO erwirtschaftet. Damit hat sich das Jahresergebnis gegenüber dem Haushaltsvorjahr um 1.136,26 EURO verschlechtert.

### A.2.1 Plan- /Ist-Abweichungen Erträge

Die Ergebnisverbesserung gegenüber dem Planansatz setzt sich bei den Erträgen wie folgt zusammen:

	Plan EURO	Ist EURO	Abweichungen EURO
Steuern und ähnliche Abgaben	168.970,00	182.540,95	13.570,95
Zuwendungen, allgemeine Umlagen und sonst. Transfererträge	57.820,00	59.103,56	1.283,56
öffentl.-rechtl. Leistungsentgelte	16.710,00	15.349,27	-1.360,73
privat.-rechtl. Leistungsentgelte	21.503,00	28.832,65	7.329,65
Kostenerst. & -umlagen	100,00	0,00	-100,00
sonst. laufende Erträge	5.050,00	12.188,70	7.138,70
Zins- und sonst. Finanzerträge	660,00	1.764,56	1.104,56
<b>Summe der laufenden Erträge</b>	<b>270.813,00</b>	<b>299.779,69</b>	<b>28.966,69</b>

## **Steuern und ähnliche Abgaben**

Die größte Abweichung zwischen den Planansätzen und dem festgestellten Jahresergebnis zeigt sich bei der Gewerbesteuer und dem Gemeindeanteil an der Einkommensteuer. Entsprechend den Prognosen aufgrund der Corona-Pandemie ist dieser rückläufig und erreicht nicht den Planansatz aus der Steuerschätzung (- 8.058,74 €).

Die Mindereinnahmen werden jedoch durch erhebliche Mehrerträge aus der Gewerbesteuer (+ 22.019,79 €) vollständig kompensiert, sodass der Einnahmeblock insgesamt Mehrerträge gegenüber der Haushaltsplanung ausweist.

Aufgrund der vorgenannten Sachverhalte konnten weiterhin Mehrerträge gegenüber dem Vorjahr erzielt werden (+ 20.563,84 €).

## **Zuwendungen, allg. Umlagen und sonst. Transfererträge**

Aufgrund höherer Steuerkraft sind Mindererträge aus der Schlüsselzuweisung A in Höhe von 2.441,00 € zu verzeichnen.

Diese werden jedoch durch erhaltene Zuwendungen von 1.214,00 € bei der kommunalen Forstwirtschaft zur Bewältigung der durch Extremwetter verursachten Schäden im Wald sowie zusätzlichen Zuwendungen der Jagdgenossenschaft für die Instandsetzung von Wirtschaftswegen in Höhe von 2.386,71 € ausgeglichen.

## **Öffentlich-rechtlich Leistungsentgelte**

Die öffentlich-rechtlichen Leistungsentgelte umfassen unter anderem Entgelte für die Benutzung von öffentlichen Einrichtungen und die Inanspruchnahme von Verwaltungsleistungen zur Deckung laufender Kosten.

Aufgrund der herrschenden Corona-Krise und der damit verbundenen Beschränkungen sind die Erträge aus der Benutzung von öffentlichen Einrichtungen rückläufig.

Mehreinnahmen hingegen aus Bestattungen (+ 1.103,90 €) kompensieren die Einnahmen aus der Jagdpacht (- 2.000,00 €), die aufgrund von Änderungen bei der Kontenzuordnung nunmehr den privatrechtlichen Leistungsentgelten zugeordnet wurden.

## **Privatrechtliche Leistungsentgelte**

Mehreinnahmen aus Holzverkäufen übersteigen den Planansatz um 8.185,67 €. Die Einnahmen aus dem Verkauf waren im Forstwirtschaftsplan nicht vorgesehen und verbessern somit entsprechend das Ergebnis. Die Einnahmen erreichen jedoch nicht den Vorjahreswert.

## **sonstige laufende Erträge**

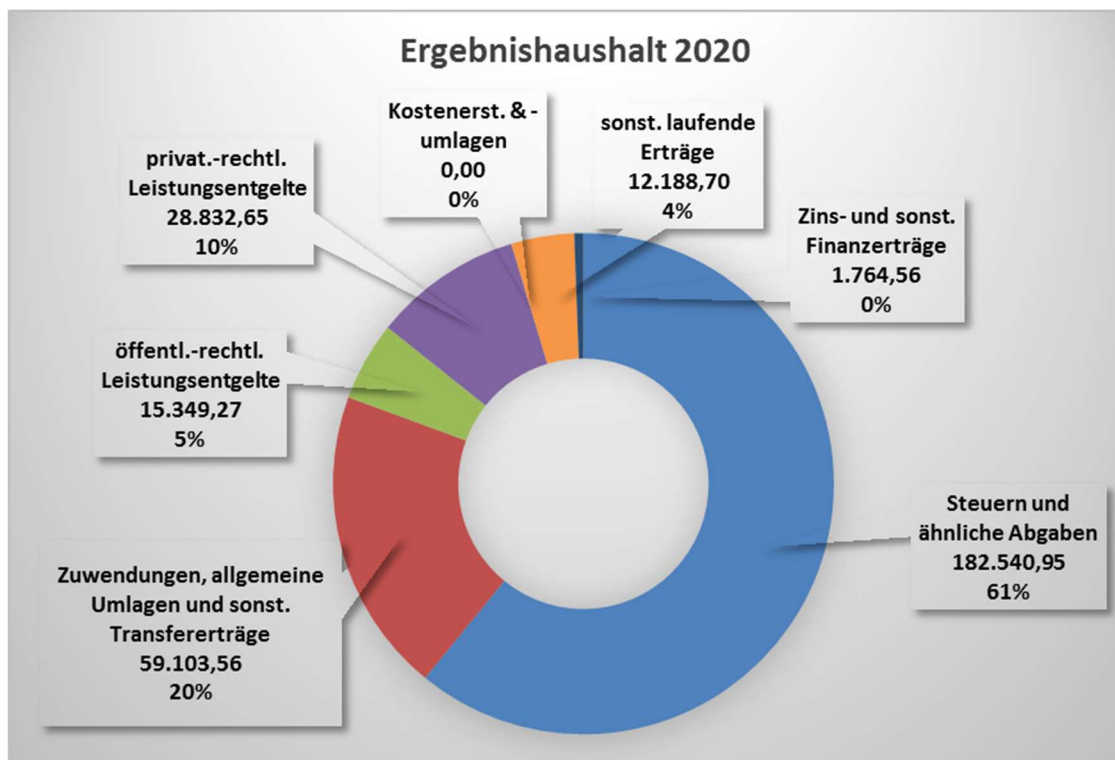
Es handelt sich hierbei um sämtliche Erträge, die nicht einer der vorgehenden Positionen zugeordnet werden können.

Ausgewiesene Mehrerträge gegenüber dem Haushaltsplan sowie dem Vorjahreswert resultieren aus der Auflösung der Rückstellung für Ehrensold aufgrund Wegfall des Anspruchs.

## **Zinserträge und sonstige Finanzerträge**

Mehrerträge aus der Vollverzinsung der Gewerbesteuer (+ 601,00 €) sowie Entnahme aus dem Treuhandvermögen für den Ausgleich des Jahresverlustes der Jagdgenossenschaft (+ 513,04 €).

## Aufteilung der Erträge in Höhe von 299.779,69 €



### **A.2.2 Plan- / Ist-Abweichungen Aufwendungen**

Die Ergebnisverbesserung gegenüber dem Planansatz resultiert bei den Aufwendungen hauptsächlich aus:

	Plan EURO	Ist EURO	Abweichungen EURO
Personalaufwendungen	14.350,00	16.069,17	1.719,17
Aufw. für Sach- und Dienstleistungen	47.227,00	47.566,16	339,16
Abschreibungen	41.340,00	42.536,56	1.196,56
Zuwendungen, Umlagen und sonst. Transferaufwendungen	176.330,00	182.773,45	6.443,45
sonst. laufende Aufwendungen	5.242,00	7.237,69	1.995,69
Zins- und sonstige Finanzaufwend.	3.482,00	2.420,24	-1.061,76
<b>Summe der laufenden Aufwendungen</b>	<b>287.971,00</b>	<b>298.603,27</b>	<b>10.632,27</b>

#### **Personal- und Versorgungsaufwendungen**

Die ausgewiesene Überschreitung bei den Personal- und Versorgungsaufwendungen resultiert aus höheren Vergütungen aus Arbeitseinsätzen für den Aufbau der erworbenen Kinderspielgeräte.

#### **Aufwendungen für Sach- und Dienstleistungen**

Bei diesem Ausgabeblock führen ungeplante Mehraufwendungen bei der kommunalen Forstwirtschaft überwiegend zu der ausgewiesenen Überschreitung gegenüber dem Vorjahr. Für das abgelaufene Haushaltsjahr beziffern sich diese auf 8.367,90 €, werden jedoch durch Mehrerträge bei den Holzverkaufserlösen teilweise gedeckt (vgl. Ziffer A 2.1.)

sowie weiterer Einsparungen u.a. aufgrund nicht durchgeführter Unterhaltungsmaßnahmen in Höhe 5.679,18 €.

### **Abschreibungen**

Die Mehraufwendungen aus den planmäßigen Abschreibungen in Höhe von 1.196,56 € gehen aus Zugängen und den damit verbundenen Nutzungsbeginn von Wirtschaftsgütern hervor.

Der jeweilige Wert hängt von der Entwicklung des Anlagevermögens ab und lässt sich aufgrund der Zugänge, Abgänge beim Anlagevermögen nicht exakt planen.

### **Zuwendungen Umlagen und sonst. Transfererträge**

Bei den Zuwendungen Umlagen und sonst. Transfererträgen beträgt die Überschreitung 6.443,45 € und setzt sich überwiegend aus Mehrbelastungen bei der VG- Kreis,- und Gewerbesteuerumlage von insgesamt 5.166,80 € aufgrund der gestiegenen Steuerkraft. Die vorgenannten Mehraufwendungen führten ebenfalls zur erheblichen Überschreitung des Vorjahreswertes.

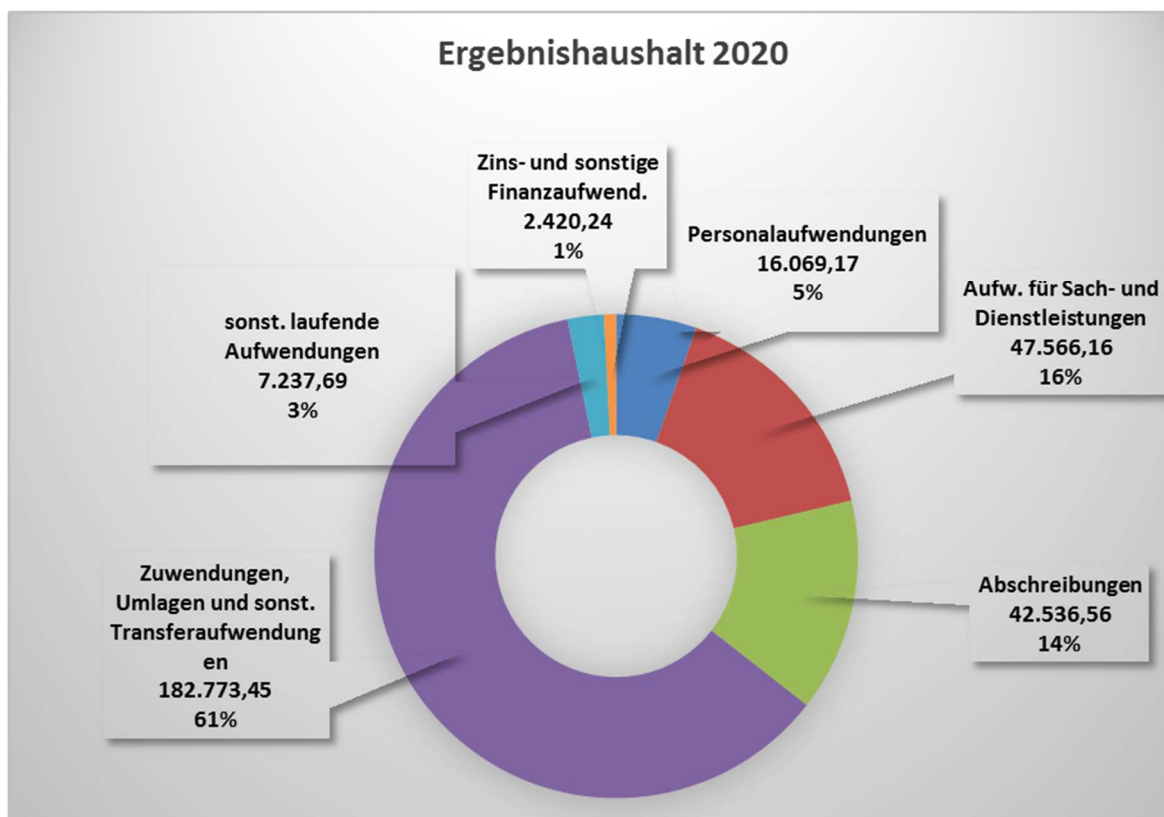
Des Weiteren sind höhere Zuweisungen bei der Jagdgenossenschaft f. Wegeunterhaltung berücksichtigt.

### **Sonstige laufende Aufwendungen**

Durch die Inanspruchnahme von Rechten und Diensten durch Dritte werden Mehraufwendungen gegenüber dem Plan und Vorjahr ausgewiesen.

### **Zinsaufwendungen und sonstige Finanzaufwendungen**

Aufgrund des ermittelten Verlustes bei der Jagdgenossenschaft konnte somit keine Zuführung zum Treuhandvermögen erfolgen (- 1.000,00 €).



## **A.3 Finanzrechnung / Teilfinanzrechnung**

In der Finanzrechnung beträgt die Summe der ordentlichen und außerordentlichen Ein- und Auszahlungen gemäß § 3 Abs. 1 Nr. 26 GemHVO insgesamt 17.704,31 EURO.

Das Ergebnis ist damit um 15.612,31 EURO besser als geplant. Die Summe der Einzahlungen aus Investitionstätigkeit (660,00 EURO) reichte aus, um die Summe der Auszahlungen aus Investitionstätigkeit (15.814,82 EURO) zu decken.

	Plan EURO	Ist EURO	Abweichungen EURO
Einzahlungen aus Verwaltungstätigkeit	247.413,00	267.172,54	19.759,54
Zinseinzahlungen & sonst.			
Finanzeinzahlungen	660,00	1.248,68	588,68
Einzahlungen aus Investitionstätigkeit	350,00	660,00	310,00
<b>Gesamteinzahlungen</b>	<b>248.423,00</b>	<b>269.081,22</b>	<b>20.658,22</b>
Auszahlungen aus Verwaltungstätigkeit	242.499,00	248.275,67	5.776,67
Zinsauszahlungen & sonst.			
Finanzauszahlungen	3.482,00	2.441,24	-1.040,76
Auszahlung aus Investitionstätigkeit	0,00	15.814,82	15.814,82
<b>Gesamtauszahlungen</b>	<b>245.981,00</b>	<b>266.531,73</b>	<b>20.550,73</b>
<b>Finanzmittelfehlbetrag (-)/ Finanzmittelüberschuss (+)</b>	<b>2.442,00</b>	<b>2.549,49</b>	<b>107,49</b>
Einzahlungen aus Investitionskrediten	0,00	0,00	0,00
Auszahlungen zur Tilgung von Investitionskrediten	2.562,00	2.436,99	-125,01
Veränderung der Forderungen gegenüber der Einheitskasse	0,00	-112,50	-112,50
Veränderungen der Verbindlichkeiten gegenüber der Einheitskasse	120,00	0,00	-120,00
<b>Saldo der Ein- und Auszahlungen aus Finanzierungstätigkeit</b>	<b>-2.442,00</b>	<b>-2.549,49</b>	<b>-107,49</b>

Die wesentliche Plan- / Ist-Abweichungen resultieren aus den im Haushaltsjahr 2020 kassenwirksam gewordenen Abweichungen des Ergebnishaushaltes, so dass auf den vorherigen Absatz zum Ergebnishaushalt und der Darstellung der wesentlichen Abweichungen im Finanzhaushalt verwiesen werden kann.

#### Wesentliche Investitionen im Einzelnen

<b>Kinderspielgeräte</b>	<b>16.418,86 €</b>
<b>Spenden für die Anschaffung von Kinderspielgeräten</b>	<b>7.120,37 €</b>

#### **A.4 Haushaltsausgleich**

Nach § 18 Abs. 2 GemHVO ist der Haushalt in der Rechnung ausgeglichen, wenn

1. die Ergebnisrechnung mindestens ausgeglichen ist und
2. in der Finanzrechnung der Saldo der ordentlichen und außerordentlichen Ein- und Auszahlungen ausreicht, um die Auszahlungen zur planmäßigen Tilgung von Investitionskrediten zu decken und
3. in der Bilanz kein negatives Eigenkapital ausgewiesen ist.

Die Voraussetzungen gem. § 18 Abs. 2 GemHVO wurden wie folgt erfüllt:

-	ERREICHT	NICHT ERREICHT
<b>ERGEBNISRECHNUNG</b>	<b>X</b>	
<b>FINANZRECHNUNG</b>	<b>X</b>	
<b>BILANZ</b>	<b>X</b>	

- Die Voraussetzungen wurden in der Ergebnisrechnung erfüllt. Diese schließt mit einem Jahresüberschuss ab.
- In der Finanzrechnung ist der Saldo der ordentlichen und außerordentlichen Ein- und Auszahlungen ausreichend genug um die Tilgung der Investitionskredite zu decken.
- In der Bilanz wird ein positives Eigenkapital ausgewiesen.

### **Der Haushaltsausgleich konnte somit erreicht werden.**

Auf Grund des beschlossenen Haushaltsplans 2021/2022 geht die Gemeinde davon aus, dass der Haushaltsausgleich im folgenden Haushaltsjahr nicht erreicht werden kann.

## **B. Verlauf und Analyse der Haushaltswirtschaft und der Vermögens-, Ertrags- und Finanzlage**

### **B.1 Analyse der Vermögens-, Ertrags- und Finanzlage**

Um ein Bild der Vermögens-, Finanz- und Ertragslage der Gemeinde zu erhalten, werden im Folgenden ausgewählte wesentliche Kennzahlen, die sich aus der Gegenüberstellung der absoluten Zahlen ergeben, ausgewiesen und erläutert.

Weitere Kennzahlen werden in Arbeitsgruppen der kommunalen Spitzenverbände derzeit erarbeitet.

<b>Kennzahl</b>	<b>Formel</b>	<b>01.01.2020</b>	<b>31.12.2020</b>
Anlagenintensität	$\text{Anlagevermögen} / \text{Bilanzsumme} \times 100$	96,85%	97,25%
Eigenkapitalquote	$(\text{Eigenkapital} / \text{Bilanzsumme}) \times 100$	51,54%	52,77%
Sonderpostenquote	$(\text{Sonderposten} / \text{Gesamtkapital}) \times 100$	38,56%	38,43%
Deckungsgrad B	$(\text{Eigenkapital} + \text{langfristiges Fremdkapital}) / \text{Anlagevermögen}$	59,47%	60,47%
Schuldendienstquote Ergebnisrechnung	$(\text{Aufwand Zinsen, sonstige Finanzaufwendungen} / \text{Erträge aus Verwaltungstätigkeit}) \times 100$	1,58%	0,81%
Schuldendienstquote Finanzrechnung	$(\text{Auszahlung Zinsen und Tilgung} / \text{Einzahlung aus Verwaltungstätigkeit}) \times 100$	1,85%	2,44%
Anlagenabnutzungsgrad	$(\text{kumulierte Abschreibungen auf Sachanlagevermögen} / \text{Sachanlagevermögen zu historischen Wert}) \times 100$	56,08%	59,45%

Die **Anlagenintensität** zeigt das Verhältnis von Anlagevermögen zur Bilanzsumme. Ein Wert, der nahe 100 % liegt, zeigt, dass der wesentliche Teil des Kapitals in das Anlagevermögen investiert ist.

Die **Eigenkapitalquote** bestimmt das Verhältnis von Eigenkapital zur Bilanzsumme. Ziel ist eine angemessene Eigenkapitalquote. Derzeit liegen allerdings erst wenige Richtgrößen für eine „angemessene“ Eigenkapitalquote kommunaler Gebietskörperschaften vor. Ein Fremdvergleich mit anderen Gebietskörperschaften ist daher derzeit nur unter Vorbehalt möglich.

Die **Sonderpostenquote** gibt das Verhältnis von Sonderposten zur Bilanzsumme wieder. Der Deckungsgrad B gibt das Verhältnis von Eigenkapital und langfristigem Fremdkapital zum Anlagevermögen wieder.

Ziel ist die Deckung des Anlagevermögens (langfristiges Vermögen) durch Eigenkapital und langfristiges Fremdkapital. Diese Kennzahl zählt zu den „langfristigen Deckungsgraden“.

Die **Schuldendienstquote** der Ergebnisrechnung bestimmt das Verhältnis zwischen Zinsaufwendungen und sonstigen Finanzaufwendungen zu Erträgen aus Verwaltungstätigkeit. Sie gibt Auskunft darüber, inwieweit die laufenden Erträge bereits durch Zinsaufwendungen gebunden sind. Die Schuldendienstquote der Finanzrechnung zeigt das Verhältnis von Zins- und Tilgungsauszahlungen zu Einzahlungen aus Verwaltung und Geschäftstätigkeit. Es lässt sich daraus schließen, inwieweit die laufenden Einzahlungen durch Zins- und Tilgungsauszahlungen gebunden sind.

Der **Anlagenabnutzungsgrad** gibt das Verhältnis der kumulierten Abschreibungen auf das Sachanlagevermögen zu historischen Werten des Sachanlagevermögens wieder. Diese Kennzahl dient als Anhaltspunkt für das Alter der Sachanlagen und weist auf erforderlichen Modernisierungsbedarf hin.

## **B.2 Analyse der produktorientierten Ziele und Kennzahlen**

Der zwischenzeitlich vorliegende elfte doppische Haushaltsplan für das Haushaltsjahr 2019 erfüllt noch nicht alle Vorgaben, die das neue Haushaltsrecht vorschreibt. Dazu zählen z.B. die Formulierung von Zielen und Kennzahlen oder der Aufbau einer Kosten- und Leistungsrechnung. Der Einführungsprozess der vorgenannten Punkte und die Optimierung der Arbeitsabläufe der kommunalen Doppik werden noch eine gewisse Zeit in Anspruch nehmen.

## **C. Vorgänge von besonderer Bedeutung, die nach dem Schluss des Haushaltsjahres eingetreten sind**

Nach Ablauf des Haushaltsjahres 2020 sind über die bisher oben dargestellten Vorgänge hinaus keine Ereignisse eingetreten, die für die Gemeinde von wesentlicher Bedeutung sind und die zu einer veränderten Beurteilung der Lage der Gemeinde führen könnten.

## **D. Chancen und Risiken**

Für die Ortsgemeinde Dienethal wurde für die Haushaltsjahre 2019 und 2020 ein Doppelhaushalt vorgelegt. Entgegen der Haushaltsplanung und der Prognosen konnte erfreulicherweise für beide Jahre der gesetzlich vorgeschriebene Haushaltsausgleich erreicht werden und somit das Eigenkapital sowie die liquiden Mittel gesteigert werden.

Nach wie vor tragen die Mehreinnahmen aus der Gewerbesteuer wesentlich zur Verbesserung der Haushaltswirtschaft bei. Die Kapitalausstattung der Ortsgemeinde Dienethal bietet gerade in Krisenzeiten eine Reserve und Sicherheit mit dem entscheidenden Vorteil, jederzeit geplante oder begonnene Investitionen sowie aufwendige und umfangreiche Unterhaltungsmaßnahmen ohne Fremdkapital weiterzuführen.

Als positiv zu bewerten ist, dass geplante Unterhaltungsmaßnahmen mit viel Einsparpotenzial sowie auch mit Eigenleistungen durchgeführt wurden.

Bezugnehmend auf die herrschende Corona-Krise und der zukünftigen Prognosen sowie der erschwerten Rahmenbedingungen ist absehbar, dass den Kommunen erhebliche Steuereinnahmen fehlen werden.

Um die Kommunen vor Ort zu unterstützen, hat das Land bereits Finanzmittel zur Bewältigung der Corona-Krisensituation zur Verfügung gestellt. Des Weiteren sind für das Haushaltsjahr 2020 und 2021 für den Ausfall der Gewerbesteuer Kompensationszahlungen vorgesehen.

Bezugnehmend auf die Haushaltsplanung und unter Zugrundelegung der zu erstellenden Bilanzen werden die Eigenkapitalentwicklung und der damit verbundene Werteverzehr innerhalb eines Jahres sichtbar. Für die Ortsgemeinde Dienethal ist das Eigenkapital im Planungszeitraum bis 2024 rückläufig.

Des Weiteren ist aufgrund der geplanten Unterhaltungsmaßnahmen 2021 ein Finanzmittelbedarf ausgewiesen, was eine Abschmelzung der Rücklage zur Folge hat.

Vor diesem Hintergrund sind daher alle rechtlichen Möglichkeiten von Ausgabeeinsparungen und Einnahmeverbesserungen konsequent umzusetzen. Die freiwilligen Aufgaben sind auf das notwendige Maß zu beschränken. Investitionsvorhaben, die dringend, unabweisbar und unaufschiebbar sind, sind durchzuführen.

Aufgrund der immer höheren Umlagebelastungen und der damit verbundenen negativen Auswirkungen auf die finanzielle Ausstattung der Kommunen ist eine Reform des kommunalen Finanzausgleichs unumgänglich.

Es bleibt abzuwarten, in welchem Ausmaß die Auswirkungen der derzeitigen Krise die Haushaltswirtschaft der Gemeinden durch fehlende Einnahmen belasten. Für die Zukunft wird es daher von noch größerer Bedeutung sein, die Ertragsseite wesentlich zu verbessern und einer Reduzierung der Aufwendungen zu erreichen. Unter diesen Umständen wird es womöglich langfristig nicht mehr gelingen, einen Haushaltsausgleich herzustellen.

## **III.2 Anlagenübersicht**

gemäß § 50 GemHVO

➔ Darstellung des Musters 19 zu § 50 Abs. 1 GemHVO für Ortsgemeinden

Anlagenachweis nach Bilanzgliederung Wirtschaftsgüter - 2020  
Summen je Konto-Nr.

		Anschaffungs- und Herstellungskosten					Abschreibungen, Wertberichtigungen					Restbuchwerte		Kennzahlen			
Pos.	Anlagevermögen	Stand zum 31.12.2019	Zugänge	Abgänge	Umbuch.	Endbestand	Aufgelauf. Abschreib. zum 31.12.2019	Zuschreib. in 2020	Abschreib. in 2020	Umbuch. / Umglied. in 2020	Aufgelauf. Abschreib. auf Abgänge	Abschreib. zum 31.12.2020	Restbuch- wert 31.12.2020	Restbuch- wert 31.12.2019	Durch- schnittl. Abschreib.- satz	Durch- schnittl. Restbuch- wert	Wertmind. durch unter- lassene Instand- haltung, Altlasten, sonstige
	1	2	3	4	5	6	7	8	9	10	11	12	13	14	15	16	17
1.	Anlagevermögen	3.375.177,70	16.713,60	0,00	0,00	3.391.891,30	1.930.974,66	0,00	42.536,56	0,00	0,00	1.973.511,22	1.418.380,08	1.444.203,04	1,25	41,82	0,00
1.1.	Immaterielle Vermögensgegenstände	150.682,00	294,74	0,00	0,00	150.976,74	51.568,79	0,00	5.015,00	0,00	0,00	56.583,79	94.392,95	99.113,21	3,32	62,52	0,00
1.1.2.	Geleistete Zuwendungen	125.706,79	0,00	0,00	0,00	125.706,79	51.568,79	0,00	5.015,00	0,00	0,00	56.583,79	69.123,00	74.138,00	3,99	54,99	0,00
013010	Invest. z.B. Anteile Oberfläche	125.706,79	0,00	0,00	0,00	125.706,79	51.568,79	0,00	5.015,00	0,00	0,00	56.583,79	69.123,00	74.138,00	3,99	54,99	0,00
Summe 1.1.2.		125.706,79	0,00	0,00	0,00	125.706,79	51.568,79	0,00	5.015,00	0,00	0,00	56.583,79	69.123,00	74.138,00	3,99	54,99	0,00
1.1.5.	Anzahlungen auf immaterielle Vermögensgegenstände	24.975,21	294,74	0,00	0,00	25.269,95	0,00	0,00	0,00	0,00	0,00	0,00	25.269,95	24.975,21	0,00	100,00	0,00
019000	Anzahlungen auf immaterielle Vermögensgegenstände	24.975,21	294,74	0,00	0,00	25.269,95	0,00	0,00	0,00	0,00	0,00	0,00	25.269,95	24.975,21	0,00	100,00	0,00
Summe 1.1.5.		24.975,21	294,74	0,00	0,00	25.269,95	0,00	0,00	0,00	0,00	0,00	0,00	25.269,95	24.975,21	0,00	100,00	0,00
Summe 1.1.		150.682,00	294,74	0,00	0,00	150.976,74	51.568,79	0,00	5.015,00	0,00	0,00	56.583,79	94.392,95	99.113,21	3,32	62,52	0,00
1.2.	Sachanlagen	3.224.495,70	16.418,86	0,00	0,00	3.240.914,56	1.879.405,87	0,00	37.521,56	0,00	0,00	1.916.927,43	1.323.987,13	1.345.089,83	1,16	40,85	0,00
1.2.1.	Wald, Forsten	304.238,39	0,00	0,00	0,00	304.238,39	0,00	0,00	0,00	0,00	0,00	0,00	304.238,39	304.238,39	0,00	100,00	0,00
021100	Mischwald	278.291,12	0,00	0,00	0,00	278.291,12	0,00	0,00	0,00	0,00	0,00	0,00	278.291,12	278.291,12	0,00	100,00	0,00
021200	Laubwald	22.305,87	0,00	0,00	0,00	22.305,87	0,00	0,00	0,00	0,00	0,00	0,00	22.305,87	22.305,87	0,00	100,00	0,00
021300	Nadelwald	1.789,76	0,00	0,00	0,00	1.789,76	0,00	0,00	0,00	0,00	0,00	0,00	1.789,76	1.789,76	0,00	100,00	0,00
021400	Gehölz	1.841,84	0,00	0,00	0,00	1.841,84	0,00	0,00	0,00	0,00	0,00	0,00	1.841,84	1.841,84	0,00	100,00	0,00
021900	Sonstige	9,80	0,00	0,00	0,00	9,80	0,00	0,00	0,00	0,00	0,00	0,00	9,80	9,80	0,00	100,00	0,00
Summe 1.2.1.		304.238,39	0,00	0,00	0,00	304.238,39	0,00	0,00	0,00	0,00	0,00	0,00	304.238,39	304.238,39	0,00	100,00	0,00
1.2.2.	Sonstige unbebaute Grundstücke und grundstücksgleiche Rechte	4.697,20	16.418,86	0,00	0,00	21.116,06	1.721,00	0,00	623,32	0,00	0,00	2.344,32	18.771,74	2.976,20	2,95	88,90	0,00
022300	Kleingartenanlagen, Gartenland	65,47	0,00	0,00	0,00	65,47	0,00	0,00	0,00	0,00	0,00	0,00	65,47	65,47	0,00	100,00	0,00
022400	Sportflächen	61,61	0,00	0,00	0,00	61,61	0,00	0,00	0,00	0,00	0,00	0,00	61,61	61,61	0,00	100,00	0,00
022500	Kinderspielplätze	3.300,00	16.418,86	0,00	0,00	19.718,86	1.721,00	0,00	623,32	0,00	0,00	2.344,32	17.374,54	1.579,00	3,16	88,11	0,00
023100	Ackerland	594,35	0,00	0,00	0,00	594,35	0,00	0,00	0,00	0,00	0,00	0,00	594,35	594,35	0,00	100,00	0,00
023300	Öd- und Unland	3,67	0,00	0,00	0,00	3,67	0,00	0,00	0,00	0,00	0,00	0,00	3,67	3,67	0,00	100,00	0,00
023400	Weideland	305,73	0,00	0,00	0,00	305,73	0,00	0,00	0,00	0,00	0,00	0,00	305,73	305,73	0,00	100,00	0,00
023900	Sonstige	2,00	0,00	0,00	0,00	2,00	0,00	0,00	0,00	0,00	0,00	0,00	2,00	2,00	0,00	100,00	0,00
026100	Flüsse und Bäche	362,33	0,00	0,00	0,00	362,33	0,00	0,00	0,00	0,00	0,00	0,00	362,33	362,33	0,00	100,00	0,00
029900	Sonstige unbebaute Grundstücke	2,04	0,00	0,00	0,00	2,04	0,00	0,00	0,00	0,00	0,00	0,00	2,04	2,04	0,00	100,00	0,00
Summe 1.2.2.		4.697,20	16.418,86	0,00	0,00	21.116,06	1.721,00	0,00	623,32	0,00	0,00	2.344,32	18.771,74	2.976,20	2,95	88,90	0,00
1.2.3.	Bebaute Grundstücke und grundstücksgleiche Rechte	2.186.099,13	0,00	0,00	0,00	2.186.099,13	1.597.127,30	0,00	15.913,00	0,00	0,00	1.613.040,30	573.058,83	588.971,83	0,73	26,21	0,00
031900	Sonstige Wohnbauten	391.002,70	0,00	0,00	0,00	391.002,70	354.362,70	0,00	1.229,00	0,00	0,00	355.591,70	35.411,00	36.640,00	0,31	9,06	0,00
039100	Gemeinschafts-, Bürgerhäuser, Stadthallen	1.408.613,40	0,00	0,00	0,00	1.408.613,40	963.618,05	0,00	10.721,00	0,00	0,00	974.339,05	434.274,35	444.995,35	0,76	30,83	0,00
039200	Friedhofsgebäude, Leichenhallen	127.648,27	0,00	0,00	0,00	127.648,27	108.805,79	0,00	581,00	0,00	0,00	109.386,79	18.261,48	18.842,48	0,46	14,31	0,00
039230	Friedhofsgebäude, Leichenhallen - Einfriedungen, Mauern	2.328,75	0,00	0,00	0,00	2.328,75	2.327,75	0,00	0,00	0,00	0,00	2.327,75	1,00	1,00	0,00	0,04	0,00
039300	Bahnhöfe, Buswartehallen, sonstige Wartehallen	38.273,62	0,00	0,00	0,00	38.273,62	8.121,62	0,00	778,00	0,00	0,00	8.899,62	29.374,00	30.152,00	2,03	76,75	0,00
039990	Sonstige Gebäude, Bauten - Sonstige	218.232,39	0,00	0,00	0,00	218.232,39	159.891,39	0,00	2.604,00	0,00	0,00	162.495,39	55.737,00	58.341,00	1,19	25,54	0,00
Summe 1.2.3.		2.186.099,13	0,00	0,00	0,00	2.186.099,13	1.597.127,30	0,00	15.913,00	0,00	0,00	1.613.040,30	573.058,83	588.971,83	0,73	26,21	0,00
1.2.4.	Infrastrukturvermögen	709.435,03	0,00	0,00	0,00	709.435,03	273.350,90	0,00	19.433,00	0,00	0,00	292.783,90	416.651,13	436.084,13	2,74	58,73	0,00
041200	Brücken	4.167,35	0,00	0,00	0,00	4.167,35	451,35	0,00	65,00	0,00	0,00	516,35	3.651,00	3.716,00	1,56	87,61	0,00
041400	Ingenieurtechnische Anlagen	30.036,85	0,00	0,00	0,00	30.036,85	28.114,85	0,00	61,00	0,00	0,00	28.175,85	1.861,00	1.922,00	0,20	6,20	0,00

Anlagenachweis nach Bilanzgliederung Wirtschaftsgüter - 2020  
Summen je Konto-Nr.

Anschaffungs- und Herstellungskosten							Abschreibungen, Wertberichtigungen					Restbuchwerte		Kennzahlen			
Pos.	Anlagevermögen	Stand zum 31.12.2019	Zugänge	Abgänge	Umbuch.	Endbestand	Aufgelauf. Abschreib. zum 31.12.2019	Zuschreib. in 2020	Abschreib. in 2020	Umbuch. / Umglied. in 2020	Aufgelauf. Abschreib. auf Abgänge	Abschreib. zum 31.12.2020	Restbuch- wert 31.12.2020	Restbuch- wert 31.12.2019	Durch- schnittl. Abschreib.- satz	Durch- schnittl. Restbuch- wert	Wertmind. durch unter- lassene Instand- haltung, Altlasten, sonstige
	1	2	3	4	5	6	7	8	9	10	11	12	13	14	15	16	17
048230	Straßen - Kreisstraßen	36,96	0,00	0,00	0,00	36,96	0,00	0,00	0,00	0,00	0,00	0,00	36,96	36,96	0,00	100,00	0,00
048240	Straßen - Gemeindestraßen	294.622,40	0,00	0,00	0,00	294.622,40	160.146,73	0,00	8.342,00	0,00	0,00	168.488,73	126.133,67	134.475,67	2,83	42,81	0,00
048250	Straßen - Gehwege	240.313,00	0,00	0,00	0,00	240.313,00	56.374,00	0,00	6.877,00	0,00	0,00	63.251,00	177.062,00	183.939,00	2,86	73,68	0,00
048260	Straßen - Straßenbegleitgrün	26,97	0,00	0,00	0,00	26,97	0,00	0,00	0,00	0,00	0,00	0,00	26,97	26,97	0,00	100,00	0,00
048310	Wege - Fußwege	17,82	0,00	0,00	0,00	17,82	0,00	0,00	0,00	0,00	0,00	0,00	17,82	17,82	0,00	100,00	0,00
048350	Wege - Rad- und Wirtschaftswege	420,78	0,00	0,00	0,00	420,78	0,00	0,00	0,00	0,00	0,00	0,00	420,78	420,78	0,00	100,00	0,00
048410	Plätze - Parkplätze	222,51	0,00	0,00	0,00	222,51	0,00	0,00	0,00	0,00	0,00	0,00	222,51	222,51	0,00	100,00	0,00
048420	Plätze - Dorfplätze	139.266,44	0,00	0,00	0,00	139.266,44	28.157,02	0,00	4.072,00	0,00	0,00	32.229,02	107.037,42	111.109,42	2,92	76,86	0,00
049900	Sonstige (u.a. Bachverrohrung)	303,95	0,00	0,00	0,00	303,95	106,95	0,00	16,00	0,00	0,00	122,95	181,00	197,00	5,26	59,55	0,00
Summe 1.2.4.		709.435,03	0,00	0,00	0,00	709.435,03	273.350,90	0,00	19.433,00	0,00	0,00	292.783,90	416.651,13	436.084,13	2,74	58,73	0,00
1.2.7.	Maschinen, technische Anlagen, Fahrzeuge	736,97	0,00	0,00	0,00	736,97	412,97	0,00	74,00	0,00	0,00	486,97	250,00	324,00	10,04	33,92	0,00
073000	Betriebsvorrichtungen	736,97	0,00	0,00	0,00	736,97	412,97	0,00	74,00	0,00	0,00	486,97	250,00	324,00	10,04	33,92	0,00
Summe 1.2.7.		736,97	0,00	0,00	0,00	736,97	412,97	0,00	74,00	0,00	0,00	486,97	250,00	324,00	10,04	33,92	0,00
1.2.8.	Betriebs- und Geschäftsausstattung	19.288,98	0,00	0,00	0,00	19.288,98	6.793,70	0,00	1.478,24	0,00	0,00	8.271,94	11.017,04	12.495,28	7,66	57,12	0,00
082900	Sonstige Betriebs- und Geschäftsausstattung	19.288,98	0,00	0,00	0,00	19.288,98	6.793,70	0,00	1.478,24	0,00	0,00	8.271,94	11.017,04	12.495,28	7,66	57,12	0,00
Summe 1.2.8.		19.288,98	0,00	0,00	0,00	19.288,98	6.793,70	0,00	1.478,24	0,00	0,00	8.271,94	11.017,04	12.495,28	7,66	57,12	0,00
Summe 1.2.		3.224.495,70	16.418,86	0,00	0,00	3.240.914,56	1.879.405,87	0,00	37.521,56	0,00	0,00	1.916.927,43	1.323.987,13	1.345.089,83	1,16	40,85	0,00
Summe Anlagevermögen		3.375.177,70	16.713,60	0,00	0,00	3.391.891,30	1.930.974,66	0,00	42.536,56	0,00	0,00	1.973.511,22	1.418.380,08	1.444.203,04	1,25	41,82	0,00

Anlagenachweis nach Bilanzgliederung Sonderposten - 2020  
Summen je Konto-Nr.

		Anschaffungs- und Herstellungskosten						Auflösungen, Wertberichtigungen					Restbuchwerte		Kennzahlen		Wertmind. durch unter- lassene Instand- haltung, Altlasten, sonstige
Pos.	Sonderposten	Stand zum 31.12.2019	Zugänge	Abgänge	Umbuch.	Endbestand	Aufgelauf. Auflösung zum 31.12.2019	Zuschreib. in 2020	Auflösung in 2020	Umbuch. / Umglied. in 2020	Aufgelauf. Auflös. auf Abgänge	Auflösungen zum 31.12.2020	Restbuch- wert 31.12.2020	Restbuch- wert 31.12.2019	Durch- schnittl. Auflös.- satz	Durch- schnittl. Restbuch- wert	
	1	2	3	4	5	6	7	8	9	10	11	12	13	14	15	16	17
2.	Sonderposten	1.378.995,28	7.780,37	0,00	0,00	1.386.775,65	804.077,35	0,00	22.247,07	0,00	0,00	826.324,42	560.451,23	574.917,93	1,60	40,41	0,00
2.2.	Sonderposten zum Anlagevermögen	1.373.103,28	7.470,37	0,00	0,00	1.380.573,65	802.106,99	0,00	22.058,85	0,00	0,00	824.165,84	556.407,81	570.996,29	1,60	40,30	0,00
2.2.1.	Sonderposten aus Zuwendungen	1.009.217,30	7.470,37	0,00		744,95	1.017.432,62	0,00	11.093,85	0,00	0,00	647.315,81	370.116,81	372.995,34	1,09	36,38	0,00
231420	vom öffentlichen Bereich - vom Land (u.a. Investitionsschlüsselzuweisungen, soweit für Investitionen verwendet)	997.482,79	0,00	0,00	0,00	997.482,79	633.658,45	0,00	10.624,00	0,00	0,00	644.282,45	353.200,34	363.824,34	1,07	35,41	0,00
231510	vom privaten Bereich - von privaten Unternehmen	8.096,51	0,00	0,00	0,00	8.096,51	1.392,51	0,00	199,00	0,00	0,00	1.591,51	6.505,00	6.704,00	2,46	80,34	0,00
231590	vom privaten Bereich - vom sonstigen privaten Bereich	3.638,00	7.470,37	0,00		744,95	11.853,32	0,00	270,85	0,00	0,00	1.441,85	10.411,47	2.467,00	2,29	87,84	0,00
Summe 2.2.1.		1.009.217,30	7.470,37	0,00		744,95	1.017.432,62	0,00	11.093,85	0,00	0,00	647.315,81	370.116,81	372.995,34	1,09	36,38	0,00
2.2.2.	Sonderposten aus Beiträgen und ähnlichen Entgelten	363.141,03	0,00	0,00	0,00	363.141,03	165.885,03	0,00	10.965,00	0,00	0,00	176.850,03	186.291,00	197.256,00	3,02	51,30	0,00
232590	vom privaten Bereich - vom sonstigen privaten Bereich	363.141,03	0,00	0,00	0,00	363.141,03	165.885,03	0,00	10.965,00	0,00	0,00	176.850,03	186.291,00	197.256,00	3,02	51,30	0,00
Summe 2.2.2.		363.141,03	0,00	0,00	0,00	363.141,03	165.885,03	0,00	10.965,00	0,00	0,00	176.850,03	186.291,00	197.256,00	3,02	51,30	0,00
2.2.3.	Sonderposten aus Anzahlungen für Anlagevermögen	744,95	0,00	0,00	-744,95	0,00	0,00	0,00	0,00	0,00	0,00	0,00	0,00	744,95	0,00	0,00	0,00
233100	Anzahlungen auf Sonderposten aus Zuwendungen	744,95	0,00	0,00	-744,95	0,00	0,00	0,00	0,00	0,00	0,00	0,00	0,00	744,95	0,00	0,00	0,00
Summe 2.2.3.		744,95	0,00	0,00	-744,95	0,00	0,00	0,00	0,00	0,00	0,00	0,00	0,00	744,95	0,00	0,00	0,00
Summe 2.2.		1.373.103,28	7.470,37	0,00	0,00	1.380.573,65	802.106,99	0,00	22.058,85	0,00	0,00	824.165,84	556.407,81	570.996,29	1,60	40,30	0,00
2.5.	Sonderposten aus Grabnutzungsentgelten	5.892,00	310,00	0,00	0,00	6.202,00	1.970,36	0,00	188,22	0,00	0,00	2.158,58	4.043,42	3.921,64	3,03	65,20	0,00
236000	Sonstige Sonderposten / für Grabnutzungsentgelte	5.892,00	310,00	0,00	0,00	6.202,00	1.970,36	0,00	188,22	0,00	0,00	2.158,58	4.043,42	3.921,64	3,03	65,20	0,00
Summe 2.5.		5.892,00	310,00	0,00	0,00	6.202,00	1.970,36	0,00	188,22	0,00	0,00	2.158,58	4.043,42	3.921,64	3,03	65,20	0,00
Summe Sonderposten		1.378.995,28	7.780,37	0,00	0,00	1.386.775,65	804.077,35	0,00	22.247,07	0,00	0,00	826.324,42	560.451,23	574.917,93	1,60	40,41	0,00

### III.3 Übersicht über die über das Ende des Haushaltsjahres hinaus geltenden Haushaltsermächtigungen

gemäß § 53 GemHVO

Übersicht über die das Ende des Haushaltsjahres hinaus geltenden Haushaltsermächtigungen nach § 108 Abs. 2 Nr. 6 GemO						
lfd. Nr.	Bezeichnung	Ergebnis des Haushaltsjahres	Planungsdaten des Haushaltsfolgejahres	Planungsdaten des zweiten Haushaltsfolgejahres	Planungsdaten des dritten Haushaltsfolgejahres	Planungsdaten der weiteren Haushaltsfolgejahre
		in Euro				
1. Aufwandsermächtigungen						
	Summe	0,00	0,00	0,00	0,00	0,00
2. Auszahlungsermächtigungen						
2.1	Ordentliche und außerordentliche Auszahlungen					
	Summe	0,00	0,00	0,00	0,00	0,00
2.2	Auszahlungen aus Investitionstätigkeit					
	Summe	0,00	0,00	0,00	0,00	0,00
	Summe	0,00	0,00	0,00	0,00	0,00
2.3	Auszahlungen aus Finanzierungstätigkeit					
	Summe	0,00	0,00	0,00	0,00	0,00
3. Ermächtigungen für die Aufnahme von Investitionskrediten						
	Summe	0,00	0,00	0,00	0,00	0,00
4. Aus Verpflichtungsermächtigungen voraussichtlich fällig werdende Auszahlungen						
	Summe	0,00	0,00	0,00	0,00	0,00

### III.4 Überschreitung von Ansätzen für Aufwendungen und Auszahlungen

Budget	Forst	18.457,00 €	26.926,43 €	-8.459,43 €	Holzanschlag und Rückarbeiten. Teilweise Deckung durch Merherträge aus Holzverkäufen.
Budget	Sachaufwand Teilhaushalt 1	4.792,00 €	6.154,03 €	-1.362,03 €	Zuwendung der Jagdgenossenschaft für Wegeunterhaltung.
Budget	Sachaufwand Teilhaushalt 3	1.686,00 €	2.281,77 €	-595,77 €	Höhere Kosten für die Herstellung und das Schließen von Gräbern. Deckung durch Mehrerträge aus Entsalten.
Budget	Abschreibungen	41.340,00 €	42.536,56 €	-1.196,56 €	Merhaufwendungen aus Investitionen.
61100	Gewerbesteuerumlage	3.300,00 €	5.232,56 €	-1.932,56 €	Mehreinnahmen führen zu höheren Umlagen
611000	Kreisumlage	83.700,00 €	86.554,00 €	-2.854,00 €	
		166.985,00 €	185.104,52 €	-18.119,52 €	

## b) Investitionen

Produkt	Konto	Bezeichnung	Ansatz	Anordnungssoll	Überschreitung	Begründung
36610	022500	Erwerb von Kinderspielgeräten	5.000,00 €	9.298,49 €	-4.298,49 €	Mehrkosten für Spielgeräte.
Gesamt:					-22.418,01 €	

Schuldenübersicht 2020

23.07.2021  
09:49:01  
Seite: 0 / 1

7 Dienethal

Nr (Tilgungskonto)	Darlehensgeber	Darlehensdatum  Zinslauf bis	Schuldenstand			Schuldendienst					Voraussichtliche  Endstand EUR
			ursprünglich EUR	bei Aufnahme EUR	Anfangsstand EUR	Zinsen		Tilgung		Annuität EUR	
						Ø %	EUR	Ø %	EUR		

Bestandsdarlehen

6927731742 (Konto-Nr 315231)	Nassauische Sparkasse (Bürger-Nr 42542)	14.04.2014 30.03.2024	103.460,00	103.460,00	90.437,76	2,6135	2.363,57	2,6947	2.436,99	4.800,56	88.000,77
Zinsen: 1. Laufzeit ab 14.04.2014: 2.6400 %											

Summe in EUR	(Stand 01.01.)	103.460,00	103.460,00	90.437,76	2.363,57	2.436,99	4.800,56	88.000,77
--------------	----------------	------------	------------	-----------	----------	----------	----------	-----------

Gesamtsumme in EUR	103.460,00	103.460,00	90.437,76	2.363,57	2.436,99	4.800,56	88.000,77
--------------------	------------	------------	-----------	----------	----------	----------	-----------

Summe in EUR	(Bestand 01.01.)	103.460,00	103.460,00	90.437,76	2.363,57	2.436,99	4.800,56	88.000,77
--------------	------------------	------------	------------	-----------	----------	----------	----------	-----------

Summe in EUR	(Neuaufnahmen)	0,00	0,00	0,00	0,00	0,00	0,00	0,00
--------------	----------------	------	------	------	------	------	------	------

Summe in EUR	(Umschuldungen)	0,00	0,00	0,00	0,00	0,00	0,00	0,00
--------------	-----------------	------	------	------	------	------	------	------

Programm: DVGui.dll  
Berichtsende: Schuldenübersicht

