

Jahresabschluss 2021

Ortsgemeinde Sulzbach



Gemäß § 108 Gemeindeordnung
§§ 43 ff. Gemeindehaushaltsverordnung

Inhaltsverzeichnis

	<u>Seite</u>
I. Aufstellungsvermerk	3
II.1 Ergebnisrechnung	5
II.2 Finanzrechnung	10
II.3.1. Teilergebnisrechnung	15
II.3.2. Teilfinanzrechnung	22
II.4. Bilanz	31
II.5. Anhang	38
II.6. Forderungsübersicht	47
II.7. Verbindlichkeitenübersicht	48
III.1. Rechenschaftsbericht	49
III.2. Anlagenübersicht	57
III.2.a. Wirtschaftsgüter	58
III.2.b. Sonderposten	60
III.3. Übersicht über die über das Ende des Haushaltsjahres hinaus geltenden Haushaltsermächtigungen	61
III.4. Überschreitung von Ansätzen für Aufwendungen und Auszahlungen	62
IV. Übersicht über die Investitionskredite	63

I. AUFSTELLUNGSVERMERK

Der Jahresabschluss besteht aus (§ 108 Abs. 2 GemO):

1. Ergebnisrechnung
2. Finanzrechnung
3. Teilrechnungen
 - 3.1 Teilergebnisrechnung
 - 3.2 Teilfinanzrechnung
4. Bilanz
5. Anhang

Dem Jahresabschluss sind als Anlage beigefügt (§ 108 Abs. 3 GemO):

6. Rechenschaftsbericht
7. Beteiligungsbericht
8. Anlagenübersicht
9. Forderungsübersicht
10. Verbindlichkeitenübersicht
11. Übersicht über die über das Haushaltsjahr hinaus geltenden Haushaltsermächtigungen

Der Jahresabschluss der Ortsgemeinde Sulzbach zum 31.12.2021 wurde gemäß § 108 GemO in Verbindung mit §§ 43 ff. GemHVO aufgestellt.

Bad Ems, den

Ralf Mager
Ortsbürgermeister

Uwe Bruchhäuser
Bürgermeister
der Verbandsgemeinde Bad Ems-
Nassau

II.1 Ergebnisrechnung

gemäß § 44 GemHVO

➔ Darstellung des Musters 15 zu § 44 GemHVO

Ergebnisrechnung 2021

Muster 15 (zu § 44 GemHVO)

lfd. Nr.	Bezeichnung	Ergebnis des Haushalts- vorjahres	Ansatz des Haushaltsjahres einschl. Nachträge	Ergebnis des Haushaltsjahres	Abweichung im Haushaltsjahr	Ergebnisveränderung gegenüber Haushaltsvorjahr
E1	Steuern und ähnliche Abgaben	103.370,94	110.220,00	120.369,69	10.149,69	16.998,75
401100	Grundsteuer A	627,65	630,00	624,69	- 5,31	- 2,96
401200	Grundsteuer B	10.553,90	10.600,00	10.553,91	- 46,09	0,01
401310	Gewerbesteuer - Gewerbesteuerzahlungen laufendes Jahr	1.981,57	5.000,00	7.546,76	2.546,76	5.565,19
402100	Gemeindeanteil an der Einkommensteuer	79.984,50	82.950,00	91.001,71	8.051,71	11.017,21
402200	Gemeindeanteil an der Umsatzsteuer	911,49	540,00	550,93	10,93	- 360,56
403300	Hundesteuer	982,50	1.000,00	869,17	- 130,83	- 113,33
405210	vom Land - Familienleistungsausgleich	8.329,33	9.500,00	9.222,52	- 277,48	893,19
E2	Zuwendungen, allgemeine Umlagen und sonstige	79.304,00	66.070,00	77.554,54	11.484,54	- 1.749,46
411110	vom Land - Schlüsselzuweisung A	50.253,00	55.400,00	55.420,00	20,00	5.167,00
413200	vom Land	13.621,00	1.600,00	- 1.177,00	- 2.777,00	- 14.798,00
414420	vom öffentlichen Bereich - vom Land	6.783,00		15.545,00	15.545,00	8.762,00
414480	vom öffentlichen Bereich - sonstige öffentliche Sonderrechnungen	974,00	1.400,00	94,54	- 1.305,46	- 879,46
415100	Sonderposten aus Zuwendungen	7.548,00	7.545,00	7.548,00	3,00	
415900	Sonstige Sonderposten	125,00	125,00	124,00	- 1,00	- 1,00
E3	Erträge der sozialen Sicherung					
E4	Öffentlich-rechtliche Leistungsentgelte	12.326,14	14.830,00	9.136,17	- 5.693,83	- 3.189,97
431300	Gebühren für die Bauüberwachung		35,00		- 35,00	
431900	Sonstige		15,00		- 15,00	
432100	Entgelte für die Benutzung von öffentlichen Einrichtungen und für wirtschaftliche Dienstleistungen	690,00	900,00	740,00	- 160,00	50,00
432240	Entgelte - für das Bestattungswesen	938,25	1.200,00	219,56	- 980,44	- 718,69
432600	Zahlungen des Dualen Systems Deutschland für kommunale Leistungen	225,00	225,00	225,00		
436500	Jagdpacht	2.521,01	4.500,00		- 4.500,00	- 2.521,01
437000	Erträge aus der Auflösung von Sonderposten für Beiträge und ähnliche Entgelte	7.762,00	7.765,00	7.763,00	- 2,00	1,00
439000	Erträge aus der Auflösung von Sonderposten für Grabnutzungsentgelte	189,88	190,00	188,61	- 1,39	- 1,27
E5	Privatrechtliche Leistungsentgelte	76.170,54	33.783,00	48.751,30	14.968,30	- 27.419,24
441100	Erträge aus Verkäufen von Vorräten	72.624,53	30.183,00	41.382,68	11.199,68	- 31.241,85
441200	Mieten und Pachten	3.546,01	3.600,00	3.587,01	- 12,99	41,00
441201	Mieten und Pachten - mit Steuerspflichtig			3.781,61	3.781,61	3.781,61
E6	Kostenerstattungen und Kostenumlagen	301,76	680,00	1.000,00	320,00	698,24
442410	vom öffentlichen Bereich - vom Bund		130,00	500,00	370,00	500,00
442420	vom öffentlichen Bereich - vom Land			500,00	500,00	500,00
442430	vom öffentlichen Bereich - von Gemeinden und Gemeindeverbänden	301,76	50,00		- 50,00	- 301,76
442590	vom privaten Bereich - vom sonstigen privaten Bereich		500,00		- 500,00	

Betragsangaben in EUR

Ergebnisrechnung 2021

Muster 15 (zu § 44 GemHVO)

lfd. Nr.	Bezeichnung	Ergebnis des Haushaltsvorjahres	Ansatz des Haushaltsjahres einschl. Nachträge	Ergebnis des Haushaltsjahres	Abweichung im Haushaltsjahr	Ergebnisveränderung gegenüber Haushaltsvorjahr
E7	Sonstige laufende Erträge	28.880,62	6.700,00	4.970,44	- 1.729,56	- 23.910,18
462500	Konzessionsabgaben	4.458,47	4.500,00	4.345,44	- 154,56	- 113,03
462800	Jagdpachterträge, Pferchgelder, Weidegelder, Fischereipacht, soweit nicht zweckgebunden	- 1.047,85	1.900,00		- 1.900,00	1.047,85
462900	Sonstige	520,00		325,00	325,00	- 195,00
466140	Erträge aus der Auflösung von Wertberichtigungen, Sonderposten und Rückstellungen - Erträge aus der Auflösung von Rückstellungen	24.950,00	300,00	300,00		- 24.650,00
E8	Summe der laufenden Erträge aus Verwaltungstätigkeit	300.354,00	232.283,00	261.782,14	29.499,14	- 38.571,86
E9	Personal- und Versorgungsaufwendungen	10.805,43	10.980,00	10.930,17	- 49,83	124,74
501100	Aufwandsentschädigungen	5.484,00	5.660,00	5.884,00	224,00	400,00
501200	Beigeordnete	258,97	250,00		- 250,00	- 258,97
502210	Arbeitnehmer - Vergütungen	1.240,86	1.200,00	1.232,54	32,54	- 8,32
502220	Arbeitnehmer - Leistungszulagen	22,69	30,00	23,25	- 6,75	0,56
503200	Arbeitnehmer- Beiträge zur Versorgungskasse (ZVK)	103,76	130,00	94,21	- 35,79	- 9,55
504200	Arbeitnehmer- Beiträge zur gesetzl. Sozialvers.	348,60	390,00	356,11	- 33,89	7,51
504900	Sonstige	870,93	880,00	875,52	- 4,48	4,59
506290	Arbeitnehmer - Sonstige	53,25		53,73	53,73	0,48
509000	Pauschalierte Lohnsteuer	86,37	90,00	74,81	- 15,19	- 11,56
511300	ehrenamtlich Tätige	1.836,00	1.850,00	1.836,00	- 14,00	
517000	Zuführungen zu Ehrensoldrückstellungen	500,00	500,00	500,00		
E10	Aufwendungen für Sach- und Dienstleistungen	106.689,36	53.112,00	22.975,93	- 30.136,07	- 83.713,43
522001	Stromkosten	4.107,92	3.920,00	4.693,24	773,24	585,32
522002	Wasser, Abwasser, Oberfläche	6.894,33	6.850,00	7.192,11	342,11	297,78
522003	Grundbesitzabgaben; Abfallbeseitigung (Müll)	441,00	574,00	441,00	- 133,00	
522004	Heizung	4.465,45	1.000,00	3.440,21	2.440,21	- 1.025,24
522005	Abrechnung Energieaufwand (Wasser/Strom/Heizung/etc.) aus Vorjahr	- 169,71		- 122,24	- 122,24	47,47
523110	Unterhaltung der Grundstücke, Außenanlagen, Gebäude und Gebäudeeinrichtungen - Grundstücke	57,12	2.050,00	221,77	- 1.828,23	164,65
523130	Unterhaltung der Gebäude und Gebäudeeinrichtungen - Gebäude einschließlich der Bestandteile, die dem Gebäude zuzurechnen sind	32.736,65	7.350,00		- 7.350,00	- 32.736,65
523380	Unterhaltung des Infrastrukturvermögens - Straßen, Wege, Plätze und Verkehrslenkungsanlagen		1.900,00	73,66	- 1.826,34	73,66
523700	Unterhaltung der Betriebs- und Geschäftsausstattung	21,90	500,00	129,98	- 370,02	108,08
524900	Sonstige Aufwendungen für Sachleistungen		630,00	366,55	- 263,45	366,55
525420	an den öffentlichen Bereich - an das Land	- 2.519,54	2.800,00	- 2.999,03	- 5.799,03	- 479,49
525430	an den öffentlichen Bereich - an Gemeinden und Gemeindeverbände	12.070,35	4.758,00	1.856,32	- 2.901,68	- 10.214,03
529100	sonstige Aufwendungen für Sachleistungen	4.505,37	1.070,00	307,82	- 762,18	- 4.197,55
529200	sonstige Aufwendungen für Dienstleistungen	44.078,52	19.710,00	7.374,54	- 12.335,46	- 36.703,98

Betragsangaben in EUR

Ergebnisrechnung 2021

Muster 15 (zu § 44 GemHVO)

lfd. Nr.	Bezeichnung	Ergebnis des Haushalts-vorjahres	Ansatz des Haushaltsjahres einschl. Nachträge	Ergebnis des Haushaltsjahres	Abweichung im Haushaltsjahr	Ergebnisveränderung gegenüber Haushaltsvorjahr
E11	Abschreibungen	32.658,98	31.935,00	31.930,00	- 5,00	- 728,98
532300	gezahlte Investitionszuschüsse als Nutzungsberechtigter	1.740,00	1.740,00	1.739,00	- 1,00	- 1,00
533000	Abschreibungen auf unbebaute Grundstücke und grundstücksgleiche Rechte	486,00	485,00	486,00	1,00	
534100	mit Wohnbauten	146,00	145,00	146,00	1,00	
534900	mit sonstigen Gebäuden	6.062,98	5.335,00	5.335,00		- 727,98
535100	Brücken, Tunnel und ingenieurtechnische Anlagen	3.191,00	3.195,00	3.191,00	- 4,00	
535800	Straßen, Wege, Plätze und Verkehrslenkungsanlagen	19.555,00	19.555,00	19.555,00		
535900	sonstige Bauten des Infrastrukturvermögens	1.463,00	1.465,00	1.463,00	- 2,00	
537200	Kulturdenkmäler	15,00	15,00	15,00		
E12	Zuwendungen, Umlagen und sonstige Transferaufwendungen	144.721,85	152.120,00	150.771,96	- 1.348,04	6.050,11
541430	an den öffentlichen Bereich - an Gemeinden und Gemeindeverbände		1.440,00	417,99	- 1.022,01	417,99
541900	an Sonstige		320,00		- 320,00	
543100	Gewerbesteuerumlage	155,95	450,00	1.017,47	567,47	861,52
544210	Allgemeine Umlagen an Gemeindeverbände - Landkreise	71.485,00	74.050,00	72.397,00	- 1.653,00	912,00
544230	Allgemeine Umlagen an Gemeindeverbände - Verbandsgemeinden	73.080,90	75.800,00	76.939,50	1.139,50	3.858,60
545000	Sonstige Transferaufwendungen		60,00		- 60,00	
E13	Aufwendungen der sozialen Sicherung					
E14	Sonstige laufende Aufwendungen	6.418,18	6.623,00	6.725,18	102,18	307,00
561200	Aufwendungen für Aus- und Fortbildung, Umschulung	183,53				- 183,53
562550	Sachverständigen-, Gerichts- und ähnliche Aufwendungen - Aufwendungen für die Erstellung von Bebauungsplänen		50,00		- 50,00	
562900	Sonstige Aufwendungen für die Inanspruchnahme von Rechten und Diensten	844,92	1.005,00	387,49	- 617,51	- 457,43
563100	Büromaterial		300,00	13,08	- 286,92	13,08
563200	Fachliteratur, Zeitschriften	474,62	480,00	497,66	17,66	23,04
563210	Bücher	49,22	50,00	49,22	- 0,78	
563410	Telefon, Datenübertragungskosten- Fernmeldegebühren	- 31,40				31,40
564110	Versicherungsbeiträge - Gebäudeversicherungen	1.315,47	1.293,00	1.318,78	25,78	3,31
564120	Versicherungsbeiträge - Kfz-Versicherungen	129,82	140,00	137,93	- 2,07	8,11
564130	Versicherungsbeiträge - Haftpflichtversicherungen	190,36		190,36	190,36	
564140	Versicherungsbeiträge - Unfallversicherungen	224,76	167,00	315,84	148,84	91,08
564190	Versicherungsbeiträge - Sonstige Versicherungen	33,11	34,00	33,11	- 0,89	
564200	Beiträge zu Wirtschaftsverbänden, Berufsvertretungen und Vereinen	2.499,26	2.534,00	2.671,38	137,38	172,12
565510	Wertberichtigungen zu Forderungen - Einzelwertberichtigung			100,00	100,00	100,00
565512	Ausbuchung nichtbeitreibungsfähiger Forderungen			57,92	57,92	57,92
568100	Grundsteuer	441,59	320,00	393,48	73,48	- 48,11

Betragsangaben in EUR

Ergebnisrechnung 2021

Muster 15 (zu § 44 GemHVO)

lfd. Nr.	Bezeichnung	Ergebnis des Haushalts- vorjahres	Ansatz des Haushaltsjahres einschl. Nachträge	Ergebnis des Haushaltsjahres	Abweichung im Haushaltsjahr	Ergebnisveränderung gegenüber Haushaltsvorjahr
	569200 Verfügungsmittel	10,00	50,00	5,00	- 45,00	- 5,00
	569300 Repräsentationen		200,00	53,93	- 146,07	53,93
	569400 Aufwendungen für Schadensfälle			500,00	500,00	500,00
	569900 Sonstige	52,92				- 52,92
E15	Summe der laufenden Aufwendungen aus Verwaltungstätigkeit	301.293,80	254.770,00	223.333,24	- 31.436,76	- 77.960,56
E16	Laufendes Ergebnis aus Verwaltungstätigkeit	- 939,80	- 22.487,00	38.448,90	60.935,90	39.388,70
E17	Zinserträge und sonstige Finanzerträge	205,13	210,00	40,87	- 169,13	- 164,26
	471430 vom öffentlichen Bereich - von Gemeinden und Gemeindeverbänden	192,05	90,00		- 90,00	- 192,05
	472000 Zinsen aus Stundungen und Verrentungen	10,13	15,00	9,81	- 5,19	- 0,32
	475000 Erträge aus Beteiligungen an assoziierten Unternehmen	2,95	5,00	2,21	- 2,79	- 0,74
	479200 Vollverzinsung aus Gewerbesteuer (§ 233a AO)		100,00		- 100,00	
	479900 Sonstige			28,85	28,85	28,85
E18	Zinsaufwendungen und sonstige Finanzaufwendungen	2.321,21	2.085,00	2.034,52	- 50,48	- 286,69
	574300 an Gemeinden und Gemeindeverbände		20,00		- 20,00	
	575120 an inländische Kreditinstitute - an Sparkassen	2.300,21	2.035,00	2.034,52	- 0,48	- 265,69
	579100 aus der Vollverzinsung der Gewerbesteuer (§ 233a AO)	21,00	30,00		- 30,00	- 21,00
E19	Saldo der Zins- und sonstigen Finanzerträge und -aufwendungen	- 2.116,08	- 1.875,00	- 1.993,65	- 118,65	122,43
E20	Ordentliches Ergebnis	- 3.055,88	- 24.362,00	36.455,25	60.817,25	39.511,13
E21	Außerordentliches Ergebnis					
E22	Saldo aus internen Leistungsbeziehungen					
<u>E23</u>	<u>Jahresergebnis (Jahresüberschuss / Jahresfehlbetrag)</u>	<u>- 3.055,88</u>	<u>- 24.362,00</u>	<u>36.455,25</u>	<u>60.817,25</u>	<u>39.511,13</u>

II.2 Finanzrechnung

gemäß § 45 GemHVO

➔ Darstellung des Musters 16 zu § 45 GemHVO für Ortsgemeinden

Finanzrechnung 2021

Muster 16 (zu § 45 GemHVO)

lfd. Nr.	Bezeichnung	Ergebnis des Haushalts-vorjahres	Ansatz des Haushaltsjahres einschl. Nachträge	Ergebnis des Haushaltsjahres	Abweichung im Haushaltsjahr	Ergebnisveränderung gegenüber Haushaltsvorjahr
F1	Steuern und ähnliche Abgaben	101.293,74	110.220,00	121.746,32	11.526,32	20.452,58
601100	Grundsteuer A	613,57	630,00	655,50	25,50	41,93
601200	Grundsteuer B	10.335,31	10.600,00	10.858,45	258,45	523,14
601310	Gewerbesteuer - Gewerbesteuerzahlungen laufendes Jahr	- 1.520,82	5.000,00	11.046,75	6.046,75	12.567,57
602100	Gemeindeanteil an der Einkommensteuer	81.288,85	82.950,00	88.436,86	5.486,86	7.148,01
602200	Gemeindeanteil an der Umsatzsteuer	925,12	540,00	540,66	0,66	- 384,46
603300	Hundesteuer	1.010,97	1.000,00	861,67	- 138,33	- 149,30
605210	vom Land - Familienleistungsausgleich	8.640,74	9.500,00	9.346,43	- 153,57	705,69
F2	Zuwendungen, allgemeine Umlagen und sonstige Transfereinzahlungen	72.326,19	58.900,00	70.838,00	11.938,00	- 1.488,19
611110	vom Land - Schlüsselzuweisung A	50.253,00	55.400,00	55.420,00	20,00	5.167,00
613200	vom Land	13.621,00	1.600,00	- 1.177,00	- 2.777,00	- 14.798,00
614420	vom öffentlichen Bereich - vom Land	6.783,00		15.545,00	15.545,00	8.762,00
614480	vom öffentlichen Bereich - von sonstigen öffentlichen Sonderrechnungen	974,00	1.400,00		- 1.400,00	- 974,00
614590	vom privaten Bereich - vom sonstigen privaten Bereich	695,19	500,00	1.050,00	550,00	354,81
F3	Einzahlungen der sozialen Sicherung					
F4	Öffentlich-rechtliche Leistungsentgelte	5.056,90	6.875,00	1.184,56	- 5.690,44	- 3.872,34
631300	Gebühren für die Bauüberwachung		35,00		- 35,00	
631900	Sonstige		15,00		- 15,00	
632100	Entgelte für die Benutzung von öffentlichen Einrichtungen und für wirtschaftliche Dienstleistungen	370,00	900,00	740,00	- 160,00	370,00
632240	Entgelte - für das Bestattungswesen	1.461,90	1.200,00	219,56	- 980,44	- 1.242,34
632600	Zahlungen des Dualen Systems Deutschland für kommunale Leistungen	225,00	225,00	225,00		
636500	Jagdpacht	3.000,00	4.500,00		- 4.500,00	- 3.000,00
F5	Privatrechtliche Leistungsentgelte	88.495,55	33.783,00	48.782,17	14.999,17	- 39.713,38
641100	Einzahlungen aus Verkäufen von Vorräten	84.878,30	30.183,00	41.433,65	11.250,65	- 43.444,65
641200	Mieten und Pachten	3.617,25	3.600,00	3.567,01	- 32,99	- 50,24
641201	Mieten und Pachten -Mobilfunkanlage			3.781,51	3.781,51	3.781,51
F6	Kostenerstattungen und Kostenumlagen	301,76	180,00	1.000,00	820,00	698,24
642410	vom öffentlichen Bereich - vom Bund		130,00	500,00	370,00	500,00
642420	vom öffentlichen Bereich - vom Land			500,00	500,00	500,00
642430	vom öffentlichen Bereich - von Gemeinden und Gemeindeverbänden	301,76	50,00		- 50,00	- 301,76
F7	Sonstige laufende Einzahlungen	9.518,80	6.400,00	4.540,44	- 1.859,56	- 4.978,36
662100	Ordnungsrechtliche Einzahlungen (Bußgelder, Verwarnungsgelder u.a.)	3.427,22				- 3.427,22
662500	Konzessionsabgaben	4.458,47	4.500,00	4.345,44	- 154,56	- 113,03
662800	Jagdpatcherträge, Pferchgelder, Weidegelder, Fischereipacht, soweit nicht zweckgebunden	1.308,11	1.900,00		- 1.900,00	- 1.308,11

Betragsangaben in EUR

Finanzrechnung 2021

Muster 16 (zu § 45 GemHVO)

lfd. Nr.	Bezeichnung	Ergebnis des Haushalts-vorjahres	Ansatz des Haushaltsjahres einschl. Nachträge	Ergebnis des Haushaltsjahres	Abweichung im Haushaltsjahr	Ergebnisveränderung gegenüber Haushaltsvorjahr
	662900 Sonstige	325,00		195,00	195,00	- 130,00
F8	Summe der laufenden Einzahlungen aus Verwaltungstätigkeit	276.992,94	216.358,00	248.091,49	31.733,49	- 28.901,45
F9	Personal- und Versorgungsauszahlungen	10.519,08	10.480,00	10.230,17	- 249,83	- 288,91
	701100 Aufwandsentschädigungen	5.484,00	5.660,00	5.684,00	24,00	200,00
	701200 Beigeordnete	258,97	250,00		- 250,00	- 258,97
	702210 Arbeitnehmer - Vergütungen	1.337,87	1.200,00	1.232,54	32,54	- 105,33
	702220 Arbeitnehmer - Leistungszulagen	45,97	30,00	23,25	- 6,75	- 22,72
	703200 Arbeitnehmer	113,87	130,00	94,21	- 35,79	- 19,66
	704200 Arbeitnehmer	382,46	390,00	356,11	- 33,89	- 26,35
	704900 Sonstige	870,93	880,00	875,52	- 4,48	4,59
	706290 Arbeitnehmer - Sonstige	100,23		53,73	53,73	- 46,50
	709000 Pauschalierte Lohnsteuer	88,78	90,00	74,81	- 15,19	- 13,97
	711300 ehrenamtlich Tätige	1.836,00	1.850,00	1.836,00	- 14,00	
F10	Auszahlungen für Sach- und Dienstleistungen	114.063,59	53.112,00	43.894,58	- 9.217,42	- 70.169,01
	722001 Stromkosten	3.495,14	3.920,00	4.036,05	116,05	540,91
	722002 Wasser, Abwasser, Oberfläche	7.137,21	6.850,00	7.126,85	276,85	- 10,36
	722003 Grundbesitzabgaben; Abfallbeseitigung (Müll)	441,00	574,00	441,00	- 133,00	
	722004 Heizung	1.873,08	1.000,00	3.440,21	2.440,21	1.567,13
	722005 Abrechnung Energieaufwand (Wasser/Strom/Heizung/etc.) aus Vorjahr	- 90,11		- 121,60	- 121,60	- 31,49
	723110 Unterhaltung der Grundstücke, Außenanlagen, Gebäude und Gebäudeeinrichtungen - Grundstücke	57,12	2.050,00	221,77	- 1.828,23	164,65
	723130 Unterhaltung der Gebäude und Gebäudeeinrichtungen - Gebäude einschließlich der Bestandteile, die dem Gebäude zuzurechnen sind	32.736,65	7.350,00		- 7.350,00	- 32.736,65
	723380 Unterhaltung des Infrastrukturvermögens - Straßen, Wege, Plätze und Verkehrslenkungsanlagen		1.900,00	73,66	- 1.826,34	73,66
	723700 Unterhaltung der Betriebs- und Geschäftsausstattung	21,90	500,00		- 500,00	- 21,90
	724900 sonstige Auszahlungen für Sachleistungen		630,00	366,55	- 263,45	366,55
	725420 an den öffentlichen Bereich - an das Land	- 2.519,54	2.800,00	- 2.999,03	- 5.799,03	- 479,49
	725430 an den öffentlichen Bereich - an die Gemeinden und Gemeindeverbände	10.992,26	4.758,00	6.069,34	1.311,34	- 4.922,92
	729100 Sonstige Auszahlungen für Sachleistungen	10.271,05	1.070,00	2.471,85	1.401,85	- 7.799,20
	729200 Sonstige Auszahlungen für Dienstleistungen	49.647,83	19.710,00	22.767,93	3.057,93	- 26.879,90
F12	Zuwendungen, Umlagen und sonstige Transferauszahlungen	143.159,62	152.120,00	150.687,90	- 1.432,10	7.528,28
	741430 an den öffentlichen Bereich - an die Gemeinden und Gemeindeverbände		1.440,00	323,45	- 1.116,55	323,45
	741900 Sonstige	42,00	320,00		- 320,00	- 42,00
	743100 Gewerbesteuerumlage	- 1.448,28	450,00	1.027,95	577,95	2.476,23
	744210 an Gemeinden und Gemeindeverbände - Landkreise	71.485,00	74.050,00	72.397,00	- 1.653,00	912,00
	744230 an Gemeinden und Gemeindeverbände - Verbandsgemeinden	73.080,90	75.800,00	76.939,50	1.139,50	3.858,60

Betragsangaben in EUR

Finanzrechnung 2021

Muster 16 (zu § 45 GemHVO)

lfd. Nr.	Bezeichnung	Ergebnis des Haushalts-vorjahres	Ansatz des Haushaltsjahres einschl. Nachträge	Ergebnis des Haushaltsjahres	Abweichung im Haushaltsjahr	Ergebnisveränderung gegenüber Haushaltsvorjahr
	745000 Sonstige Transferauszahlungen		60,00		- 60,00	
F13	Auszahlungen der sozialen Sicherung					
F14	Sonstige laufende Auszahlungen	6.848,79	6.623,00	8.314,32	1.691,32	1.465,53
	761200 Auszahlungen für Aus- und Fortbildung, Umschulung	183,53				- 183,53
	762550 Sachverständigen-, Gerichts- und ähnliche Auszahlungen - Auszahlungen für die Erstellung von Bebauungsplänen		50,00		- 50,00	
	762900 Sonstige Auszahlungen für die Inanspruchnahme von Rechten und Diensten	1.378,75	1.005,00	387,49	- 617,51	- 991,26
	763100 Büromaterial		300,00	13,08	- 286,92	13,08
	763200 Fachliteratur, Zeitschriften	474,62	480,00	497,66	17,66	23,04
	763210 Fachliteratur, Zeitschriften - Bücher		50,00	49,22	- 0,78	49,22
	763410 Telefon, Datenübertragungskosten - Fernmeldegebühren	- 31,40				31,40
	764110 Versicherungsbeiträge - Gebäudeversicherungen	1.292,40	1.293,00	1.318,78	25,78	26,38
	764120 Versicherungsbeiträge - Kfz-Versicherungen	129,82	140,00	137,93	- 2,07	8,11
	764130 Versicherungsbeiträge - Haftpflichtversicherungen	190,36		190,36		
	764140 Versicherungsbeiträge - Unfallversicherungen	276,28	167,00	315,84	148,84	39,56
	764190 Versicherungsbeiträge - Sonstige Versicherungen	33,11	34,00	33,11	- 0,89	
	764200 Beiträge zu Wirtschaftsverbänden, Berufsvertretungen und Vereinen	2.416,81	2.534,00	4.360,52	1.826,52	1.943,71
	765512 Ausbuchung nichtbeitreibungsfähiger Forderungen			57,92	57,92	57,92
	768100 Grundsteuer	441,59	320,00	393,48	73,48	- 48,11
	769200 Verfügungsmittel	10,00	50,00	5,00	- 45,00	- 5,00
	769300 Repräsentationen		200,00	53,93	- 146,07	53,93
	769400 Auszahlungen für Schadensfälle			500,00	500,00	500,00
	769900 Sonstige	52,92				- 52,92
F15	Summe der laufenden Auszahlungen aus Verwaltungstätigkeit	274.591,08	222.335,00	213.126,97	- 9.208,03	- 61.464,11
F16	Saldo der laufenden Ein- und Auszahlungen aus Verwaltungstätigkeit	2.401,86	- 5.977,00	34.964,52	40.941,52	32.562,66
F17	Zinseinzahlungen und sonstige Finanzeinzahlungen	115,68	210,00	115,35	- 94,65	- 0,33
	671430 vom öffentlichen Bereich - von Gemeinden und Gemeindeverbänden	91,67	90,00	100,38	10,38	8,71
	672000 Zinsen aus Stundungen und Verrentungen	24,01	15,00	9,81	- 5,19	- 14,20
	675000 Einzahlungen aus Beteiligungen an assoziierten Unternehmen		5,00	5,16	0,16	5,16
	679200 Vollverzinsung aus Gewerbesteuer (§ 233a AO)		100,00		- 100,00	
F18	Zinsauszahlungen und sonstige Finanzauszahlungen	2.224,96	2.085,00	2.130,77	45,77	- 94,19
	774300 an Gemeinden und Gemeindeverbände		20,00		- 20,00	
	775120 an inländische Kreditinstitute - an Sparkassen	2.203,96	2.035,00	2.130,77	95,77	- 73,19
	779100 aus der Vollverzinsung der Gewerbesteuer (§ 233a AO)	21,00	30,00		- 30,00	- 21,00
F19	Saldo der Zins- und sonstigen Finanzein- und -auszahlungen	- 2.109,28	- 1.875,00	- 2.015,42	- 140,42	93,86

Betragsangaben in EUR

Finanzrechnung 2021

Muster 16 (zu § 45 GemHVO)

Ifd. Nr.	Bezeichnung	Ergebnis des Haushalts-vorjahres	Ansatz des Haushaltsjahres einschl. Nachträge	Ergebnis des Haushaltsjahres	Abweichung im Haushaltsjahr	Ergebnisveränderung gegenüber Haushaltsvorjahr
F20	Saldo der ordentlichen Ein- und Auszahlungen	292,58	- 7.852,00	32.949,10	40.801,10	32.656,52
F21	Saldo der außerordentlichen Ein- und Auszahlungen					
F22	Saldo der Ein- und Auszahlungen aus internen Leistungsbeziehungen					
F23	Saldo der ordentlichen und außerordentlichen Ein- und Auszahlungen	292,58	- 7.852,00	32.949,10	40.801,10	32.656,52
F24	Einzahlungen aus Investitionszuwendungen	6.145,06	12.300,00	200,00	- 12.100,00	- 5.945,06
681420	vom öffentlichen Bereich - von dem Land		10.800,00		- 10.800,00	
681600	Anzahlungen auf Investitionszuwendungen	6.145,06	1.500,00	200,00	- 1.300,00	- 5.945,06
F25	Einzahlungen aus Beiträgen und ähnlichen Entgelten	353,55	22.400,00	47,13	- 22.352,87	- 306,42
682590	vom privaten Bereich - vom sonstigen privaten Bereich		22.000,00		- 22.000,00	
682700	Grabnutzungsentgelte	353,55	400,00	47,13	- 352,87	- 306,42
F26	Sonstige Investitionseinzahlungen					
F27	Summe der Einzahlungen aus Investitionstätigkeit	6.498,61	34.700,00	247,13	- 34.452,87	- 6.251,48
F28	Auszahlungen für immaterielle Vermögensgegenstände		570,00		- 570,00	
784400	Auszahlungen für immaterielle Vermögensgegenstände		570,00		- 570,00	
F29	Auszahlungen für Sachanlagen		49.500,00	39.251,96	- 10.248,04	39.251,96
785300	Auszahlungen für Infrastrukturvermögen, einschließlich Grundstücke und grundstücksgleiche Rechte		41.500,00	39.251,96	- 2.248,04	39.251,96
785900	Auszahlungen für Anlagen im Bau und für geleistete Anzahlungen		8.000,00		- 8.000,00	
F30	Auszahlungen für Finanzanlagen					
F31	Sonstige Investitionsauszahlungen					
F32	Summe der Auszahlungen aus Investitionstätigkeit		50.070,00	39.251,96	- 10.818,04	39.251,96
F33	Saldo der Ein- und Auszahlungen aus Investitionstätigkeit	6.498,61	- 15.370,00	- 39.004,83	- 23.634,83	- 45.503,44
F34	Finanzmittelüberschuss /-fehlbetrag	6.791,19	- 23.222,00	- 6.055,73	17.166,27	- 12.846,92
F35	Aufnahme von Investitionskrediten					
F36	Tilgung von Investitionskrediten	7.287,54	7.685,00	7.791,52	106,52	503,98
792531	Kredite für Investitionen vom inländischen Geldmarkt - Euro-Währung (fester Zins) - Laufzeit 5 Jahre und mehr	5.788,18	5.870,00	5.870,84	0,84	82,66
792532	Kredite für Investitionen vom inländischen Geldmarkt - Euro-Währung (variabler Zins) - Laufzeit 5 Jahre und mehr	237,12	540,00	645,11	105,11	407,99
792533	Kredite für Investitionen vom inländischen Geldmarkt - Fremdwährung (fester Zins) - Laufzeit 5 Jahre und mehr	570,15	575,00	576,39	1,39	6,24
792534	Kredite für Investitionen vom inländischen Geldmarkt - Fremdwährung (variabler Zins) - Laufzeit 5 Jahre und mehr	692,09	700,00	699,18	- 0,82	7,09
F37	Saldo der Ein- und Auszahlungen aus Investitionskrediten	- 7.287,54	- 7.685,00	- 7.791,52	- 106,52	- 503,98
F38	Veränderung der Forderungen gegenüber der Verbandsgemeinde im Rahmen der Einheitskasse	1.210,76	30.907,00	13.847,25	- 17.059,75	12.636,49
F39	Veränderung der Verbindlichkeiten gegenüber der Verbandsgemeinde im Rahmen der Einheitskasse					

Betragsangaben in EUR

Finanzrechnung 2021

Muster 16 (zu § 45 GemHVO)

lfd. Nr.	Bezeichnung	Ergebnis des Haushalts- vorjahres	Ansatz des Haushaltsjahres einschl. Nachträge	Ergebnis des Haushaltsjahres	Abweichung im Haushaltsjahr	Ergebnisveränderung gegenüber Haushaltsvorjahr
F40	<u>Saldo der Ein- und Auszahlungen aus Finanzierungstätigkeit</u>	- 6.076,78	<u>23.222,00</u>	<u>6.055,73</u>	<u>- 17.166,27</u>	<u>12.132,51</u>
F41	Saldo der durchlaufenden Gelder	- 69,54		226,41	226,41	295,95
F42	<u>Verwendung Finanzmittelüberschuss / Deckung Finanzmittelfehlbetrag</u>	- 6.146,32	<u>23.222,00</u>	<u>6.282,14</u>	<u>- 16.939,86</u>	<u>12.428,46</u>
F43	Veränderung der liquiden Mittel (einschl. durchlaufende Gelder)	- 1.280,30	- 30.907,00	- 13.620,84	17.286,16	- 12.340,54
F44	nachrichtlich: Ausgleich Finanzhaushalt (F23 - F36)	- 6.994,96	- 15.537,00	25.157,58	40.694,58	32.152,54

II.3 Teilrechnungen

II.3.1 Teilergebnisrechnung

gemäß § 46 GemHVO

➔ Darstellung des Musters 17 zu § 46 GemHVO für Ortsgemeinden

Ergebnisrechnung 2021

Teilhaushalt: 1 Teilhaushalt 1

Muster 15 (zu § 44 GemHVO)

lfd. Nr.	Bezeichnung	Ergebnis des Haushaltsvorjahres	Ansatz des Haushaltsjahres einschl. Nachträge	Ergebnis des Haushaltsjahres	Abweichung im Haushaltsjahr	Ergebnisveränderung gegenüber Haushaltsvorjahr
E1	Steuern und ähnliche Abgaben					
E2	Zuwendungen, allgemeine Umlagen und sonstige	15.430,00	9.070,00	23.311,54	14.241,54	7.881,54
414420	vom öffentlichen Bereich - vom Land	6.783,00		15.545,00	15.545,00	8.762,00
414480	vom öffentlichen Bereich - sonstige öffentliche Sonderrechnungen	974,00	1.400,00	94,54	- 1.305,46	- 879,46
415100	Sonderposten aus Zuwendungen	7.548,00	7.545,00	7.548,00	3,00	
415900	Sonstige Sonderposten	125,00	125,00	124,00	- 1,00	- 1,00
E3	Erträge der sozialen Sicherung					
E4	Öffentlich-rechtliche Leistungsentgelte	12.326,14	14.830,00	9.136,17	- 5.693,83	- 3.189,97
431300	Gebühren für die Bauüberwachung		35,00		- 35,00	
431900	Sonstige		15,00		- 15,00	
432100	Entgelte für die Benutzung von öffentlichen Einrichtungen und für wirtschaftliche Dienstleistungen	690,00	900,00	740,00	- 160,00	50,00
432240	Entgelte - für das Bestattungswesen	938,25	1.200,00	219,56	- 980,44	- 718,69
432600	Zahlungen des Dualen Systems Deutschland für kommunale Leistungen	225,00	225,00	225,00		
436500	Jagdpacht	2.521,01	4.500,00		- 4.500,00	- 2.521,01
437000	Erträge aus der Auflösung von Sonderposten für Beiträge und ähnliche Entgelte	7.762,00	7.765,00	7.763,00	- 2,00	1,00
439000	Erträge aus der Auflösung von Sonderposten für Grabnutzungsentgelte	189,88	190,00	188,61	- 1,39	- 1,27
E5	Privatrechtliche Leistungsentgelte	76.170,54	33.783,00	48.751,30	14.968,30	- 27.419,24
441100	Erträge aus Verkäufen von Vorräten	72.624,53	30.183,00	41.382,68	11.199,68	- 31.241,85
441200	Mieten und Pachten	3.546,01	3.600,00	3.587,01	- 12,99	41,00
441201	Mieten und Pachten - mit Steuerspflichtig			3.781,61	3.781,61	3.781,61
E6	Kostenerstattungen und Kostenumlagen	301,76	680,00	1.000,00	320,00	698,24
442410	vom öffentlichen Bereich - vom Bund		130,00	500,00	370,00	500,00
442420	vom öffentlichen Bereich - vom Land			500,00	500,00	500,00
442430	vom öffentlichen Bereich - von Gemeinden und Gemeindeverbänden	301,76	50,00		- 50,00	- 301,76
442590	vom privaten Bereich - vom sonstigen privaten Bereich		500,00		- 500,00	
E7	Sonstige laufende Erträge	28.880,62	6.700,00	4.970,44	- 1.729,56	- 23.910,18
462500	Konzessionsabgaben	4.458,47	4.500,00	4.345,44	- 154,56	- 113,03
462800	Jagdpachterträge, Pferchgelder, Weidegelder, Fischereipacht, soweit nicht zweckgebunden	- 1.047,85	1.900,00		- 1.900,00	1.047,85
462900	Sonstige	520,00		325,00	325,00	- 195,00
466140	Erträge aus der Auflösung von Wertberichtigungen, Sonderposten und Rückstellungen - Erträge aus der Auflösung von Rückstellungen	24.950,00	300,00	300,00		- 24.650,00
E8	Summe der laufenden Erträge aus Verwaltungstätigkeit	133.109,06	65.063,00	87.169,45	22.106,45	- 45.939,61
E9	Personal- und Versorgungsaufwendungen	10.805,43	10.980,00	10.930,17	- 49,83	124,74
501100	Aufwandsentschädigungen	5.484,00	5.660,00	5.884,00	224,00	400,00

Betragsangaben in EUR

Ergebnisrechnung 2021

Teilhaushalt: 1 Teilhaushalt 1

Muster 15 (zu § 44 GemHVO)

Ifd. Nr.	Bezeichnung	Ergebnis des Haushalts-vorjahres	Ansatz des Haushaltsjahres einschl. Nachträge	Ergebnis des Haushaltsjahres	Abweichung im Haushaltsjahr	Ergebnisveränderung gegenüber Haushaltsvorjahr
	501200 Beigeordnete	258,97	250,00		- 250,00	- 258,97
	502210 Arbeitnehmer - Vergütungen	1.240,86	1.200,00	1.232,54	32,54	- 8,32
	502220 Arbeitnehmer - Leistungszulagen	22,69	30,00	23,25	- 6,75	0,56
	503200 Arbeitnehmer- Beiträge zur Versorgungskasse (ZVK)	103,76	130,00	94,21	- 35,79	- 9,55
	504200 Arbeitnehmer- Beiträge zur gesetzl. Sozialvers.	348,60	390,00	356,11	- 33,89	7,51
	504900 Sonstige	870,93	880,00	875,52	- 4,48	4,59
	506290 Arbeitnehmer - Sonstige	53,25		53,73	53,73	0,48
	509000 Pauschalierte Lohnsteuer	86,37	90,00	74,81	- 15,19	- 11,56
	511300 ehrenamtlich Tätige	1.836,00	1.850,00	1.836,00	- 14,00	
	517000 Zuführungen zu Ehrensoldrückstellungen	500,00	500,00	500,00		
E10	Aufwendungen für Sach- und Dienstleistungen	106.689,36	53.112,00	22.975,93	- 30.136,07	- 83.713,43
	522001 Stromkosten	4.107,92	3.920,00	4.693,24	773,24	585,32
	522002 Wasser, Abwasser, Oberfläche	6.894,33	6.850,00	7.192,11	342,11	297,78
	522003 Grundbesitzabgaben; Abfallbeseitigung (Müll)	441,00	574,00	441,00	- 133,00	
	522004 Heizung	4.465,45	1.000,00	3.440,21	2.440,21	- 1.025,24
	522005 Abrechnung Energieaufwand (Wasser/Strom/Heizung/etc.) aus Vorjahr	- 169,71		- 122,24	- 122,24	47,47
	523110 Unterhaltung der Grundstücke, Außenanlagen, Gebäude und Gebäudeeinrichtungen - Grundstücke	57,12	2.050,00	221,77	- 1.828,23	164,65
	523130 Unterhaltung der Gebäude und Gebäudeeinrichtungen - Gebäude einschließlich der Bestandteile, die dem Gebäude zuzurechnen sind	32.736,65	7.350,00		- 7.350,00	- 32.736,65
	523380 Unterhaltung des Infrastrukturvermögens - Straßen, Wege, Plätze und Verkehrslenkungsanlagen		1.900,00	73,66	- 1.826,34	73,66
	523700 Unterhaltung der Betriebs- und Geschäftsausstattung	21,90	500,00	129,98	- 370,02	108,08
	524900 Sonstige Aufwendungen für Sachleistungen		630,00	366,55	- 263,45	366,55
	525420 an den öffentlichen Bereich - an das Land	- 2.519,54	2.800,00	- 2.999,03	- 5.799,03	- 479,49
	525430 an den öffentlichen Bereich - an Gemeinden und Gemeindeverbände	12.070,35	4.758,00	1.856,32	- 2.901,68	- 10.214,03
	529100 sonstige Aufwendungen für Sachleistungen	4.505,37	1.070,00	307,82	- 762,18	- 4.197,55
	529200 sonstige Aufwendungen für Dienstleistungen	44.078,52	19.710,00	7.374,54	- 12.335,46	- 36.703,98
E11	Abschreibungen	32.658,98	31.935,00	31.930,00	- 5,00	- 728,98
	532300 gezahlte Investitionszuschüsse als Nutzungsberechtigter	1.740,00	1.740,00	1.739,00	- 1,00	- 1,00
	533000 Abschreibungen auf unbebaute Grundstücke und grundstücksgleiche Rechte	486,00	485,00	486,00	1,00	
	534100 mit Wohnbauten	146,00	145,00	146,00	1,00	
	534900 mit sonstigen Gebäuden	6.062,98	5.335,00	5.335,00		- 727,98
	535100 Brücken, Tunnel und ingenieurtechnische Anlagen	3.191,00	3.195,00	3.191,00	- 4,00	
	535800 Straßen, Wege, Plätze und Verkehrslenkungsanlagen	19.555,00	19.555,00	19.555,00		
	535900 sonstige Bauten des Infrastrukturvermögens	1.463,00	1.465,00	1.463,00	- 2,00	
	537200 Kulturdenkmäler	15,00	15,00	15,00		

Betragsangaben in EUR

Ergebnisrechnung 2021

Teilhaushalt: 1 Teilhaushalt 1

Muster 15 (zu § 44 GemHVO)

lfd. Nr.	Bezeichnung	Ergebnis des Haushaltsvorjahres	Ansatz des Haushaltsjahres einschl. Nachträge	Ergebnis des Haushaltsjahres	Abweichung im Haushaltsjahr	Ergebnisveränderung gegenüber Haushaltsvorjahr
E12	Zuwendungen, Umlagen und sonstige Transferaufwendungen		1.820,00	417,99	- 1.402,01	417,99
541430	an den öffentlichen Bereich - an Gemeinden und Gemeindeverbände		1.440,00	417,99	- 1.022,01	417,99
541900	an Sonstige		320,00		- 320,00	
545000	Sonstige Transferaufwendungen		60,00		- 60,00	
E13	Aufwendungen der sozialen Sicherung					
E14	Sonstige laufende Aufwendungen	6.418,18	6.623,00	6.567,26	- 55,74	149,08
561200	Aufwendungen für Aus- und Fortbildung, Umschulung	183,53				- 183,53
562550	Sachverständigen-, Gerichts- und ähnliche Aufwendungen - Aufwendungen für die Erstellung von Bebauungsplänen		50,00		- 50,00	
562900	Sonstige Aufwendungen für die Inanspruchnahme von Rechten und Diensten	844,92	1.005,00	387,49	- 617,51	- 457,43
563100	Büromaterial		300,00	13,08	- 286,92	13,08
563200	Fachliteratur, Zeitschriften	474,62	480,00	497,66	17,66	23,04
563210	Bücher	49,22	50,00	49,22	- 0,78	
563410	Telefon, Datenübertragungskosten- Fernmeldegebühren	- 31,40				31,40
564110	Versicherungsbeiträge - Gebäudeversicherungen	1.315,47	1.293,00	1.318,78	25,78	3,31
564120	Versicherungsbeiträge - Kfz-Versicherungen	129,82	140,00	137,93	- 2,07	8,11
564130	Versicherungsbeiträge - Haftpflichtversicherungen	190,36		190,36	190,36	
564140	Versicherungsbeiträge - Unfallversicherungen	224,76	167,00	315,84	148,84	91,08
564190	Versicherungsbeiträge - Sonstige Versicherungen	33,11	34,00	33,11	- 0,89	
564200	Beiträge zu Wirtschaftsverbänden, Berufsvertretungen und Vereinen	2.499,26	2.534,00	2.671,38	137,38	172,12
568100	Grundsteuer	441,59	320,00	393,48	73,48	- 48,11
569200	Verfügungsmittel	10,00	50,00	5,00	- 45,00	- 5,00
569300	Repräsentationen		200,00	53,93	- 146,07	53,93
569400	Aufwendungen für Schadensfälle			500,00	500,00	500,00
569900	Sonstige	52,92				- 52,92
E15	Summe der laufenden Aufwendungen aus Verwaltungstätigkeit	156.571,95	104.470,00	72.821,35	- 31.648,65	- 83.750,60
E16	Laufendes Ergebnis aus Verwaltungstätigkeit	- 23.462,89	- 39.407,00	14.348,10	53.755,10	37.810,99
E17	Zinserträge und sonstige Finanzerträge	10,13	15,00	9,81	- 5,19	- 0,32
472000	Zinsen aus Stundungen und Verrentungen	10,13	15,00	9,81	- 5,19	- 0,32
E18	Zinsaufwendungen und sonstige Finanzaufwendungen					
E19	Saldo der Zins- und sonstigen Finanzerträge und -aufwendungen	10,13	15,00	9,81	- 5,19	- 0,32
E20	Ordentliches Ergebnis	- 23.452,76	- 39.392,00	14.357,91	53.749,91	37.810,67
E21	Außerordentliches Ergebnis					

Betragsangaben in EUR

Ergebnisrechnung 2021

Teilhaushalt: 1 Teilhaushalt 1

Muster 15 (zu § 44 GemHVO)

lfd. Nr.	Bezeichnung	Ergebnis des Haushalts- vorjahres	Ansatz des Haushaltsjahres einschl. Nachträge	Ergebnis des Haushaltsjahres	Abweichung im Haushaltsjahr	Ergebnisveränderung gegenüber Haushaltsvorjahr
E22	Saldo aus internen Leistungsbeziehungen					
<u>E23</u>	<u>Jahresergebnis (Jahresüberschuss / Jahresfehlbetrag)</u>	<u>- 23.452,76</u>	<u>- 39.392,00</u>	<u>14.357,91</u>	<u>53.749,91</u>	<u>37.810,67</u>

Ergebnisrechnung 2021

Teilhaushalt: 2 Teilhaushalt 2

Muster 15 (zu § 44 GemHVO)

Ifd. Nr.	Bezeichnung	Ergebnis des Haushalts-vorjahres	Ansatz des Haushaltsjahres einschl. Nachträge	Ergebnis des Haushaltsjahres	Abweichung im Haushaltsjahr	Ergebnisveränderung gegenüber Haushaltsvorjahr
E1	Steuern und ähnliche Abgaben	103.370,94	110.220,00	120.369,69	10.149,69	16.998,75
	401100 Grundsteuer A	627,65	630,00	624,69	- 5,31	- 2,96
	401200 Grundsteuer B	10.553,90	10.600,00	10.553,91	- 46,09	0,01
	401310 Gewerbesteuer - Gewerbesteuerzahlungen laufendes Jahr	1.981,57	5.000,00	7.546,76	2.546,76	5.565,19
	402100 Gemeindeanteil an der Einkommensteuer	79.984,50	82.950,00	91.001,71	8.051,71	11.017,21
	402200 Gemeindeanteil an der Umsatzsteuer	911,49	540,00	550,93	10,93	- 360,56
	403300 Hundesteuer	982,50	1.000,00	869,17	- 130,83	- 113,33
	405210 vom Land - Familienleistungsausgleich	8.329,33	9.500,00	9.222,52	- 277,48	893,19
E2	Zuwendungen, allgemeine Umlagen und sonstige	63.874,00	57.000,00	54.243,00	- 2.757,00	- 9.631,00
	411110 vom Land - Schlüsselzuweisung A	50.253,00	55.400,00	55.420,00	20,00	5.167,00
	413200 vom Land	13.621,00	1.600,00	- 1.177,00	- 2.777,00	- 14.798,00
E3	Erträge der sozialen Sicherung					
E4	Öffentlich-rechtliche Leistungsentgelte					
E5	Privatrechtliche Leistungsentgelte					
E6	Kostenerstattungen und Kostenumlagen					
E7	Sonstige laufende Erträge					
E8	Summe der laufenden Erträge aus Verwaltungstätigkeit	167.244,94	167.220,00	174.612,69	7.392,69	7.367,75
E9	Personal- und Versorgungsaufwendungen					
E10	Aufwendungen für Sach- und Dienstleistungen					
E11	Abschreibungen					
E12	Zuwendungen, Umlagen und sonstige Transferaufwendungen	144.721,85	150.300,00	150.353,97	53,97	5.632,12
	543100 Gewerbesteuerumlage	155,95	450,00	1.017,47	567,47	861,52
	544210 Allgemeine Umlagen an Gemeindeverbände - Landkreise	71.485,00	74.050,00	72.397,00	- 1.653,00	912,00
	544230 Allgemeine Umlagen an Gemeindeverbände - Verbandsgemeinden	73.080,90	75.800,00	76.939,50	1.139,50	3.858,60
E13	Aufwendungen der sozialen Sicherung					
E14	Sonstige laufende Aufwendungen			157,92	157,92	157,92
	565510 Wertberichtigungen zu Forderungen - Einzelwertberichtigung			100,00	100,00	100,00
	565512 Ausbuchung nichtbeitreibungsfähiger Forderungen			57,92	57,92	57,92
E15	Summe der laufenden Aufwendungen aus Verwaltungstätigkeit	144.721,85	150.300,00	150.511,89	211,89	5.790,04
E16	Laufendes Ergebnis aus Verwaltungstätigkeit	22.523,09	16.920,00	24.100,80	7.180,80	1.577,71
E17	Zinserträge und sonstige Finanzerträge	195,00	195,00	31,06	- 163,94	- 163,94

Betragsangaben in EUR

Ergebnisrechnung 2021

Teilhaushalt: 2 Teilhaushalt 2

Muster 15 (zu § 44 GemHVO)

lfd. Nr.	Bezeichnung	Ergebnis des Haushalts- vorjahres	Ansatz des Haushaltsjahres einschl. Nachträge	Ergebnis des Haushaltsjahres	Abweichung im Haushaltsjahr	Ergebnisveränderung gegenüber Haushaltsvorjahr
471430	vom öffentlichen Bereich - von Gemeinden und Gemeindeverbänden	192,05	90,00		- 90,00	- 192,05
475000	Erträge aus Beteiligungen an assoziierten Unternehmen	2,95	5,00	2,21	- 2,79	- 0,74
479200	Vollverzinsung aus Gewerbesteuer (§ 233a AO)		100,00		- 100,00	
479900	Sonstige			28,85	28,85	28,85
E18	Zinsaufwendungen und sonstige Finanzaufwendungen	2.321,21	2.085,00	2.034,52	- 50,48	- 286,69
574300	an Gemeinden und Gemeindeverbände		20,00		- 20,00	
575120	an inländische Kreditinstitute - an Sparkassen	2.300,21	2.035,00	2.034,52	- 0,48	- 265,69
579100	aus der Vollverzinsung der Gewerbesteuer (§ 233a AO)	21,00	30,00		- 30,00	- 21,00
E19	Saldo der Zins- und sonstigen Finanzerträge und -aufwendungen	- 2.126,21	- 1.890,00	- 2.003,46	- 113,46	122,75
E20	Ordentliches Ergebnis	20.396,88	15.030,00	22.097,34	7.067,34	1.700,46
E21	Außerordentliches Ergebnis					
E22	Saldo aus internen Leistungsbeziehungen					
<u>E23</u>	<u>Jahresergebnis (Jahresüberschuss / Jahresfehlbetrag)</u>	<u>20.396,88</u>	<u>15.030,00</u>	<u>22.097,34</u>	<u>7.067,34</u>	<u>1.700,46</u>

II.3.2 Teilfinanzrechnung

gemäß § 46 GemHVO

➔ Darstellung des Musters 17 zu § 46 GemHVO für Ortsgemeinden

Finanzrechnung 2021

Teilhaushalt: 1 Teilhaushalt 1

Muster 16 (zu § 45 GemHVO)

Ifd. Nr.	Bezeichnung	Ergebnis des Haushalts-vorjahres	Ansatz des Haushaltsjahres einschl. Nachträge	Ergebnis des Haushaltsjahres	Abweichung im Haushaltsjahr	Ergebnisveränderung gegenüber Haushaltsvorjahr
F1	Steuern und ähnliche Abgaben					
F2	Zuwendungen, allgemeine Umlagen und sonstige Transfereinzahlungen	8.452,19	1.900,00	16.595,00	14.695,00	8.142,81
	614420 vom öffentlichen Bereich - vom Land	6.783,00		15.545,00	15.545,00	8.762,00
	614480 vom öffentlichen Bereich - von sonstigen öffentlichen Sonderrechnungen	974,00	1.400,00		- 1.400,00	- 974,00
	614590 vom privaten Bereich - vom sonstigen privaten Bereich	695,19	500,00	1.050,00	550,00	354,81
F3	Einzahlungen der sozialen Sicherung					
F4	Öffentlich-rechtliche Leistungsentgelte	5.056,90	6.875,00	1.184,56	- 5.690,44	- 3.872,34
	631300 Gebühren für die Bauüberwachung		35,00		- 35,00	
	631900 Sonstige		15,00		- 15,00	
	632100 Entgelte für die Benutzung von öffentlichen Einrichtungen und für wirtschaftliche Dienstleistungen	370,00	900,00	740,00	- 160,00	370,00
	632240 Entgelte - für das Bestattungswesen	1.461,90	1.200,00	219,56	- 980,44	- 1.242,34
	632600 Zahlungen des Dualen Systems Deutschland für kommunale Leistungen	225,00	225,00	225,00		
	636500 Jagdpacht	3.000,00	4.500,00		- 4.500,00	- 3.000,00
F5	Privatrechtliche Leistungsentgelte	88.495,55	33.783,00	48.782,17	14.999,17	- 39.713,38
	641100 Einzahlungen aus Verkäufen von Vorräten	84.878,30	30.183,00	41.433,65	11.250,65	- 43.444,65
	641200 Mieten und Pachten	3.617,25	3.600,00	3.567,01	- 32,99	- 50,24
	641201 Mieten und Pachten -Mobilfunkanlage			3.781,51	3.781,51	3.781,51
F6	Kostenerstattungen und Kostenumlagen	301,76	180,00	1.000,00	820,00	698,24
	642410 vom öffentlichen Bereich - vom Bund		130,00	500,00	370,00	500,00
	642420 vom öffentlichen Bereich - vom Land			500,00	500,00	500,00
	642430 vom öffentlichen Bereich - von Gemeinden und Gemeindeverbänden	301,76	50,00		- 50,00	- 301,76
F7	Sonstige laufende Einzahlungen	8.801,27	6.400,00	4.540,44	- 1.859,56	- 4.260,83
	662100 Ordnungsrechtliche Einzahlungen (Bußgelder, Verwarnungsgelder u.a.)	3.427,22				- 3.427,22
	662500 Konzessionsabgaben	4.458,47	4.500,00	4.345,44	- 154,56	- 113,03
	662800 Jagdpachterträge, Pferchgelder, Weidegelder, Fischereipacht, soweit nicht zweckgebunden	590,58	1.900,00		- 1.900,00	- 590,58
	662900 Sonstige	325,00		195,00	195,00	- 130,00
F8	Summe der laufenden Einzahlungen aus Verwaltungstätigkeit	111.107,67	49.138,00	72.102,17	22.964,17	- 39.005,50
F9	Personal- und Versorgungsauszahlungen	10.519,08	10.480,00	10.230,17	- 249,83	- 288,91
	701100 Aufwandsentschädigungen	5.484,00	5.660,00	5.684,00	24,00	200,00
	701200 Beigeordnete	258,97	250,00		- 250,00	- 258,97
	702210 Arbeitnehmer - Vergütungen	1.337,87	1.200,00	1.232,54	32,54	- 105,33
	702220 Arbeitnehmer - Leistungszulagen	45,97	30,00	23,25	- 6,75	- 22,72
	703200 Arbeitnehmer	113,87	130,00	94,21	- 35,79	- 19,66

Betragsangaben in EUR

Finanzrechnung 2021

Teilhaushalt: 1 Teilhaushalt 1

Muster 16 (zu § 45 GemHVO)

lfd. Nr.	Bezeichnung	Ergebnis des Haushalts- vorjahres	Ansatz des Haushaltsjahres einschl. Nachträge	Ergebnis des Haushaltsjahres	Abweichung im Haushaltsjahr	Ergebnisveränderung gegenüber Haushaltsvorjahr
704200	Arbeitnehmer	382,46	390,00	356,11	- 33,89	- 26,35
704900	Sonstige	870,93	880,00	875,52	- 4,48	4,59
706290	Arbeitnehmer - Sonstige	100,23		53,73	53,73	- 46,50
709000	Pauschalierte Lohnsteuer	88,78	90,00	74,81	- 15,19	- 13,97
711300	ehrenamtlich Tätige	1.836,00	1.850,00	1.836,00	- 14,00	
F10	Auszahlungen für Sach- und Dienstleistungen	114.063,59	53.112,00	43.894,58	- 9.217,42	- 70.169,01
722001	Stromkosten	3.495,14	3.920,00	4.036,05	116,05	540,91
722002	Wasser, Abwasser, Oberfläche	7.137,21	6.850,00	7.126,85	276,85	- 10,36
722003	Grundbesitzabgaben; Abfallbeseitigung (Müll)	441,00	574,00	441,00	- 133,00	
722004	Heizung	1.873,08	1.000,00	3.440,21	2.440,21	1.567,13
722005	Abrechnung Energieaufwand (Wasser/Strom/Heizung/etc.) aus Vorjahr	- 90,11		- 121,60	- 121,60	- 31,49
723110	Unterhaltung der Grundstücke, Außenanlagen, Gebäude und Gebäudeeinrichtungen - Grundstücke	57,12	2.050,00	221,77	- 1.828,23	164,65
723130	Unterhaltung der Gebäude und Gebäudeeinrichtungen - Gebäude einschließlich der Bestandteile, die dem Gebäude zuzurechnen sind	32.736,65	7.350,00		- 7.350,00	- 32.736,65
723380	Unterhaltung des Infrastrukturvermögens - Straßen, Wege, Plätze und Verkehrslenkungsanlagen		1.900,00	73,66	- 1.826,34	73,66
723700	Unterhaltung der Betriebs- und Geschäftsausstattung	21,90	500,00		- 500,00	- 21,90
724900	sonstige Auszahlungen für Sachleistungen		630,00	366,55	- 263,45	366,55
725420	an den öffentlichen Bereich - an das Land	- 2.519,54	2.800,00	- 2.999,03	- 5.799,03	- 479,49
725430	an den öffentlichen Bereich - an die Gemeinden und Gemeindeverbände	10.992,26	4.758,00	6.069,34	1.311,34	- 4.922,92
729100	Sonstige Auszahlungen für Sachleistungen	10.271,05	1.070,00	2.471,85	1.401,85	- 7.799,20
729200	Sonstige Auszahlungen für Dienstleistungen	49.647,83	19.710,00	22.767,93	3.057,93	- 26.879,90
F12	Zuwendungen, Umlagen und sonstige Transferauszahlungen	42,00	1.820,00	323,45	- 1.496,55	281,45
741430	an den öffentlichen Bereich - an die Gemeinden und Gemeindeverbände		1.440,00	323,45	- 1.116,55	323,45
741900	Sonstige	42,00	320,00		- 320,00	- 42,00
745000	Sonstige Transferauszahlungen		60,00		- 60,00	
F13	Auszahlungen der sozialen Sicherung					
F14	Sonstige laufende Auszahlungen	6.848,79	6.623,00	8.256,40	1.633,40	1.407,61
761200	Auszahlungen für Aus- und Fortbildung, Umschulung	183,53				- 183,53
762550	Sachverständigen-, Gerichts- und ähnliche Auszahlungen - Auszahlungen für die Erstellung von Bebauungsplänen		50,00		- 50,00	
762900	Sonstige Auszahlungen für die Inanspruchnahme von Rechten und Diensten	1.378,75	1.005,00	387,49	- 617,51	- 991,26
763100	Büromaterial		300,00	13,08	- 286,92	13,08
763200	Fachliteratur, Zeitschriften	474,62	480,00	497,66	17,66	23,04
763210	Fachliteratur, Zeitschriften - Bücher		50,00	49,22	- 0,78	49,22
763410	Telefon, Datenübertragungskosten - Fernmeldegebühren	- 31,40				31,40
764110	Versicherungsbeiträge - Gebäudeversicherungen	1.292,40	1.293,00	1.318,78	25,78	26,38

Betragsangaben in EUR

Finanzrechnung 2021

Teilhaushalt: 1 Teilhaushalt 1

Muster 16 (zu § 45 GemHVO)

lfd. Nr.	Bezeichnung	Ergebnis des Haushalts- vorjahres	Ansatz des Haushaltsjahres einschl. Nachträge	Ergebnis des Haushaltsjahres	Abweichung im Haushaltsjahr	Ergebnisveränderung gegenüber Haushaltsvorjahr
764120	Versicherungsbeiträge - Kfz-Versicherungen	129,82	140,00	137,93	- 2,07	8,11
764130	Versicherungsbeiträge - Haftpflichtversicherungen	190,36		190,36	190,36	
764140	Versicherungsbeiträge - Unfallversicherungen	276,28	167,00	315,84	148,84	39,56
764190	Versicherungsbeiträge - Sonstige Versicherungen	33,11	34,00	33,11	- 0,89	
764200	Beiträge zu Wirtschaftsverbänden, Berufsvertretungen und Vereinen	2.416,81	2.534,00	4.360,52	1.826,52	1.943,71
768100	Grundsteuer	441,59	320,00	393,48	73,48	- 48,11
769200	Verfügungsmittel	10,00	50,00	5,00	- 45,00	- 5,00
769300	Repräsentationen		200,00	53,93	- 146,07	53,93
769400	Auszahlungen für Schadensfälle			500,00	500,00	500,00
769900	Sonstige	52,92				- 52,92
F15	Summe der laufenden Auszahlungen aus Verwaltungstätigkeit	131.473,46	72.035,00	62.704,60	- 9.330,40	- 68.768,86
F16	Saldo der laufenden Ein- und Auszahlungen aus Verwaltungstätigkeit	- 20.365,79	- 22.897,00	9.397,57	32.294,57	29.763,36
F17	Zinseinzahlungen und sonstige Finanzeinzahlungen	24,01	15,00	9,81	- 5,19	- 14,20
672000	Zinsen aus Stundungen und Verrentungen	24,01	15,00	9,81	- 5,19	- 14,20
F18	Zinsauszahlungen und sonstige Finanzauszahlungen					
F19	Saldo der Zins- und sonstigen Finanzein- und -auszahlungen	24,01	15,00	9,81	- 5,19	- 14,20
F20	Saldo der ordentlichen Ein- und Auszahlungen	- 20.341,78	- 22.882,00	9.407,38	32.289,38	29.749,16
F21	Saldo der außerordentlichen Ein- und Auszahlungen					
F22	Saldo der Ein- und Auszahlungen aus internen Leistungsbeziehungen					
F23	Saldo der ordentlichen und außerordentlichen Ein- und Auszahlungen	- 20.341,78	- 22.882,00	9.407,38	32.289,38	29.749,16
F24	Einzahlungen aus Investitionszuwendungen	6.145,06	12.300,00	200,00	- 12.100,00	- 5.945,06
681420	vom öffentlichen Bereich - von dem Land		10.800,00		- 10.800,00	
681600	Anzahlungen auf Investitionszuwendungen	6.145,06	1.500,00	200,00	- 1.300,00	- 5.945,06
F25	Einzahlungen aus Beiträgen und ähnlichen Entgelten	353,55	22.400,00	47,13	- 22.352,87	- 306,42
682590	vom privaten Bereich - vom sonstigen privaten Bereich		22.000,00		- 22.000,00	
682700	Grabnutzungsentgelte	353,55	400,00	47,13	- 352,87	- 306,42
F26	Sonstige Investitionseinzahlungen					
F27	Summe der Einzahlungen aus Investitionstätigkeit	6.498,61	34.700,00	247,13	- 34.452,87	- 6.251,48
F28	Auszahlungen für immaterielle Vermögensgegenstände		570,00		- 570,00	
784400	Auszahlungen für immaterielle Vermögensgegenstände		570,00		- 570,00	
F29	Auszahlungen für Sachanlagen		49.500,00	39.251,96	- 10.248,04	39.251,96
785300	Auszahlungen für Infrastrukturvermögen, einschließlich Grundstücke und grundstücksgleiche Rechte		41.500,00	39.251,96	- 2.248,04	39.251,96

Betragsangaben in EUR

Finanzrechnung 2021

Teilhaushalt: 1 Teilhaushalt 1

Muster 16 (zu § 45 GemHVO)

lfd. Nr.	Bezeichnung	Ergebnis des Haushalts- vorjahres	Ansatz des Haushaltsjahres einschl. Nachträge	Ergebnis des Haushaltsjahres	Abweichung im Haushaltsjahr	Ergebnisveränderung gegenüber Haushaltsvorjahr
785900	Auszahlungen für Anlagen im Bau und für geleistete Anzahlungen		8.000,00		- 8.000,00	
F30	Auszahlungen für Finanzanlagen					
F31	Sonstige Investitionsauszahlungen					
F32	Summe der Auszahlungen aus Investitionstätigkeit		50.070,00	39.251,96	- 10.818,04	39.251,96
F33	Saldo der Ein- und Auszahlungen aus Investitionstätigkeit	6.498,61	- 15.370,00	- 39.004,83	- 23.634,83	- 45.503,44
F34	Finanzmittelüberschuss /-fehlbetrag	- 13.843,17	- 38.252,00	- 29.597,45	8.654,55	- 15.754,28
F35	Aufnahme von Investitionskrediten					
F36	Tilgung von Investitionskrediten					
F37	Saldo der Ein- und Auszahlungen aus Investitionskrediten					
F38	Veränderung der Forderungen gegenüber der Verbandsgemeinde im Rahmen der Einheitskasse			239,50	239,50	239,50
F39	Veränderung der Verbindlichkeiten gegenüber der Verbandsgemeinde im Rahmen der Einheitskasse					
F40	Saldo der Ein- und Auszahlungen aus Finanzierungstätigkeit			239,50	239,50	239,50
F41	Saldo der durchlaufenden Gelder			239,50	239,50	239,50
F42	Verwendung Finanzmittelüberschuss / Deckung Finanzmittelfehlbetrag			479,00	479,00	479,00
F43	Veränderung der liquiden Mittel (einschl. durchlaufende Gelder)					
F44	nachrichtlich: Ausgleich Finanzhaushalt (F23 - F36)	- 20.341,78	- 22.882,00	9.407,38	32.289,38	29.749,16

Finanzrechnung 2021

Teilhaushalt: 2 Teilhaushalt 2

Muster 16 (zu § 45 GemHVO)

lfd. Nr.	Bezeichnung	Ergebnis des Haushalts- vorjahres	Ansatz des Haushaltsjahres einschl. Nachträge	Ergebnis des Haushaltsjahres	Abweichung im Haushaltsjahr	Ergebnisveränderung gegenüber Haushaltsvorjahr
F1	Steuern und ähnliche Abgaben	101.293,74	110.220,00	121.746,32	11.526,32	20.452,58
601100	Grundsteuer A	613,57	630,00	655,50	25,50	41,93
601200	Grundsteuer B	10.335,31	10.600,00	10.858,45	258,45	523,14
601310	Gewerbesteuer - Gewerbesteuerzahlungen laufendes Jahr	- 1.520,82	5.000,00	11.046,75	6.046,75	12.567,57
602100	Gemeindeanteil an der Einkommensteuer	81.288,85	82.950,00	88.436,86	5.486,86	7.148,01
602200	Gemeindeanteil an der Umsatzsteuer	925,12	540,00	540,66	0,66	- 384,46
603300	Hundesteuer	1.010,97	1.000,00	861,67	- 138,33	- 149,30
605210	vom Land - Familienleistungsausgleich	8.640,74	9.500,00	9.346,43	- 153,57	705,69
F2	Zuwendungen, allgemeine Umlagen und sonstige Transfereinzahlungen	63.874,00	57.000,00	54.243,00	- 2.757,00	- 9.631,00
611110	vom Land - Schlüsselzuweisung A	50.253,00	55.400,00	55.420,00	20,00	5.167,00
613200	vom Land	13.621,00	1.600,00	- 1.177,00	- 2.777,00	- 14.798,00
F3	Einzahlungen der sozialen Sicherung					
F4	Öffentlich-rechtliche Leistungsentgelte					
F5	Privatrechtliche Leistungsentgelte					
F6	Kostenerstattungen und Kostenumlagen					
F7	Sonstige laufende Einzahlungen	717,53				- 717,53
662800	Jagdpächterträge, Pferchgelder, Weidegelder, Fischereipacht, soweit nicht zweckgebunden	717,53				- 717,53
F8	Summe der laufenden Einzahlungen aus Verwaltungstätigkeit	165.885,27	167.220,00	175.989,32	8.769,32	10.104,05
F9	Personal- und Versorgungsauszahlungen					
F10	Auszahlungen für Sach- und Dienstleistungen					
F12	Zuwendungen, Umlagen und sonstige Transferauszahlungen	143.117,62	150.300,00	150.364,45	64,45	7.246,83
743100	Gewerbesteuerumlage	- 1.448,28	450,00	1.027,95	577,95	2.476,23
744210	an Gemeinden und Gemeindeverbände - Landkreise	71.485,00	74.050,00	72.397,00	- 1.653,00	912,00
744230	an Gemeinden und Gemeindeverbände - Verbandsgemeinden	73.080,90	75.800,00	76.939,50	1.139,50	3.858,60
F13	Auszahlungen der sozialen Sicherung					
F14	Sonstige laufende Auszahlungen			57,92	57,92	57,92
765512	Ausbuchung nichtbeitreibungsfähiger Forderungen			57,92	57,92	57,92
F15	Summe der laufenden Auszahlungen aus Verwaltungstätigkeit	143.117,62	150.300,00	150.422,37	122,37	7.304,75
F16	Saldo der laufenden Ein- und Auszahlungen aus Verwaltungstätigkeit	22.767,65	16.920,00	25.566,95	8.646,95	2.799,30
F17	Zinseinzahlungen und sonstige Finanzeinzahlungen	91,67	195,00	105,54	- 89,46	13,87
671430	vom öffentlichen Bereich - von Gemeinden und Gemeindeverbänden	91,67	90,00	100,38	10,38	8,71
675000	Einzahlungen aus Beteiligungen an assoziierten Unternehmen		5,00	5,16	0,16	5,16

Betragsangaben in EUR

Finanzrechnung 2021

Teilhaushalt: 2 Teilhaushalt 2

Muster 16 (zu § 45 GemHVO)

lfd. Nr.	Bezeichnung	Ergebnis des Haushalts- vorjahres	Ansatz des Haushaltsjahres einschl. Nachträge	Ergebnis des Haushaltsjahres	Abweichung im Haushaltsjahr	Ergebnisveränderung gegenüber Haushaltsvorjahr
679200	Vollverzinsung aus Gewerbesteuer (§ 233a AO)		100,00		- 100,00	
F18	Zinsauszahlungen und sonstige Finanzauszahlungen	2.224,96	2.085,00	2.130,77	45,77	- 94,19
774300	an Gemeinden und Gemeindeverbände		20,00		- 20,00	
775120	an inländische Kreditinstitute - an Sparkassen	2.203,96	2.035,00	2.130,77	95,77	- 73,19
779100	aus der Vollverzinsung der Gewerbesteuer (§ 233a AO)	21,00	30,00		- 30,00	- 21,00
F19	Saldo der Zins- und sonstigen Finanzein- und -auszahlungen	- 2.133,29	- 1.890,00	- 2.025,23	- 135,23	108,06
F20	Saldo der ordentlichen Ein- und Auszahlungen	20.634,36	15.030,00	23.541,72	8.511,72	2.907,36
F21	Saldo der außerordentlichen Ein- und Auszahlungen					
F22	Saldo der Ein- und Auszahlungen aus internen Leistungsbeziehungen					
F23	Saldo der ordentlichen und außerordentlichen Ein- und Auszahlungen	20.634,36	15.030,00	23.541,72	8.511,72	2.907,36
F24	Einzahlungen aus Investitionszuwendungen					
F25	Einzahlungen aus Beiträgen und ähnlichen Entgelten					
F26	Sonstige Investitionseinzahlungen					
F27	Summe der Einzahlungen aus Investitionstätigkeit					
F28	Auszahlungen für immaterielle Vermögensgegenstände					
F29	Auszahlungen für Sachanlagen					
F30	Auszahlungen für Finanzanlagen					
F31	Sonstige Investitionsauszahlungen					
F32	Summe der Auszahlungen aus Investitionstätigkeit					
F33	Saldo der Ein- und Auszahlungen aus Investitionstätigkeit					
F34	Finanzmittelüberschuss /-fehlbetrag	20.634,36	15.030,00	23.541,72	8.511,72	2.907,36
F35	Aufnahme von Investitionskrediten					
F36	Tilgung von Investitionskrediten	7.287,54	7.685,00	7.791,52	106,52	503,98
792531	Kredite für Investitionen vom inländischen Geldmarkt - Euro-Währung (fester Zins) - Laufzeit 5 Jahre und mehr	5.788,18	5.870,00	5.870,84	0,84	82,66
792532	Kredite für Investitionen vom inländischen Geldmarkt - Euro-Währung (variabler Zins) - Laufzeit 5 Jahre und mehr	237,12	540,00	645,11	105,11	407,99
792533	Kredite für Investitionen vom inländischen Geldmarkt - Fremdwährung (fester Zins) - Laufzeit 5 Jahre und mehr	570,15	575,00	576,39	1,39	6,24
792534	Kredite für Investitionen vom inländischen Geldmarkt - Fremdwährung (variabler Zins) - Laufzeit 5 Jahre und mehr	692,09	700,00	699,18	- 0,82	7,09
F37	Saldo der Ein- und Auszahlungen aus Investitionskrediten	- 7.287,54	- 7.685,00	- 7.791,52	- 106,52	- 503,98
F38	Veränderung der Forderungen gegenüber der Verbandsgemeinde im Rahmen der Einheitskasse	1.210,76	30.907,00	13.607,75	- 17.299,25	12.396,99
F39	Veränderung der Verbindlichkeiten gegenüber der Verbandsgemeinde im Rahmen der Einheitskasse					

Betragsangaben in EUR

Finanzrechnung 2021

Teilhaushalt: 2 Teilhaushalt 2

Muster 16 (zu § 45 GemHVO)

lfd. Nr.	Bezeichnung	Ergebnis des Haushalts- vorjahres	Ansatz des Haushaltsjahres einschl. Nachträge	Ergebnis des Haushaltsjahres	Abweichung im Haushaltsjahr	Ergebnisveränderung gegenüber Haushaltsvorjahr
F40	<u>Saldo der Ein- und Auszahlungen aus Finanzierungstätigkeit</u>	<u>- 6.076,78</u>	<u>23.222,00</u>	<u>5.816,23</u>	<u>- 17.405,77</u>	<u>11.893,01</u>
F41	Saldo der durchlaufenden Gelder	- 69,54		- 13,09	- 13,09	56,45
F42	<u>Verwendung Finanzmittelüberschuss / Deckung Finanzmittelfehlbetrag</u>	<u>- 6.146,32</u>	<u>23.222,00</u>	<u>5.803,14</u>	<u>- 17.418,86</u>	<u>11.949,46</u>
F43	Veränderung der liquiden Mittel (einschl. durchlaufende Gelder)	- 1.280,30	- 30.907,00	- 13.620,84	17.286,16	- 12.340,54
F44	nachrichtlich: Ausgleich Finanzhaushalt (F23 - F36)	13.346,82	7.345,00	15.750,20	8.405,20	2.403,38

II.4 Bilanz

gemäß § 47 GemHVO

➔ Darstellung des Musters 18 zu § 47 GemHVO für Ortsgemeinden

Bilanz 2021

Muster 18(zu § 47 GemHVO)

Nr.	Bezeichnung	31.12.2020	31.12.2021
Aktivseite			
1.	Anlagevermögen	1.542.761,30	1.550.083,26
1.1.	Immaterielle Vermögensgegenstände	18.950,08	17.211,08
1.1.1.	Gewerbliche Schutzrechte und ähnliche Rechte und Werte sowie Lizenzen an solchen Rechten und Werten		
1.1.2.	Geleistete Zuwendungen		
1.1.3.	Gezahlte Investitionszuschüsse	17.386,00	15.647,00
	013000 Gezahlte Investitionszuschüsse als Nutzungsberechtigter	17.386,00	15.647,00
1.1.4.	Geschäfts- oder Firmenwert		
1.1.5.	Anzahlungen auf immaterielle Vermögensgegenstände	1.564,08	1.564,08
	019000 Anzahlungen auf immaterielle Vermögensgegenstände	1.564,08	1.564,08
1.2.	Sachanlagen	1.523.711,22	1.532.772,18
1.2.1.	Wald, Forsten	798.068,54	798.068,54
	021100 Mischwald	778.076,30	778.076,30
	021200 Laubwald	11.291,04	11.291,04
	021300 Nadelwald	5.343,33	5.343,33
	021400 Gehölz	3.354,47	3.354,47
	021900 Sonstige	3,40	3,40
1.2.2.	Sonstige unbebaute Grundstücke und grundstücksgleiche Rechte	11.741,28	11.255,28
	022400 Sportflächen	2.407,00	1.925,00
	022500 Kinderspielplätze	1.705,82	1.705,82
	022900 Sonstige	572,93	572,93
	023100 Ackerland	4.701,72	4.701,72
	023300 Öd- und Unland	10,05	10,05
	023400 Weideland	935,47	935,47
	023900 Sonstige	1,00	1,00
	024100 Ökoflächen, Ausgleichsflächen	354,26	350,26
	025000 Kiesgruben, Steinbrüche, sonstige Abbauflächen einschließlich Halden	231,11	231,11
	026100 Flüsse und Bäche	105,25	105,25
	029900 Sonstige unbebaute Grundstücke	716,67	716,67
1.2.3.	Bebaute Grundstücke und grundstücksgleiche Rechte	153.029,78	147.548,78
	031500 forstwirtschaftliche Gebäude	361,34	361,34
	031900 Sonstige Wohnbauten	5.290,32	5.144,32
	039100 Gemeinschafts-, Bürgerhäuser, Stadthallen	120.983,96	116.932,96

Betragsangaben in EUR

Bilanz 2021

Muster 18(zu § 47 GemHVO)

Nr.	Bezeichnung	31.12.2020	31.12.2021
	039200 Friedhofsgebäude, Leichenhallen	10.314,53	10.051,53
	039300 Bahnhöfe, Buswartehallen, sonstige Wartehallen	662,00	642,00
	039500 Brand- und Katastrophenschutzeinrichtungen	5.072,63	4.906,63
	039990 Sonstige Gebäude, Bauten - Sonstige	10.345,00	9.510,00
1.2.4.	Infrastrukturvermögen	560.529,62	575.572,58
	041400 ingenieurtechnische Anlagen	5.363,00	4.544,00
	041500 Stützbauwerke	131.474,00	129.102,00
	048240 Straßen - Gemeindestraßen	216.452,46	205.817,46
	048250 Straßen - Gehwege	176.880,01	208.761,97
	048260 Straßen - Straßenbegleitgrün	6,06	6,06
	048310 Wege - Fußwege	1,00	1,00
	048350 Wege - Rad- und Wirtschaftswege	26.331,93	24.781,93
	048410 Plätze - Parkplätze	364,16	364,16
	049500 Sonstige Versorgungsanlagen (z.B. Funk- und Fernmeldewesen, Fernwärme)	3.657,00	2.194,00
1.2.5.	Bauten auf fremdem Grund und Boden		
1.2.6.	Kunstgegenstände, Denkmäler	342,00	327,00
	065200 Ortsfeste Einzeldenkmäler und Bauwerke	342,00	327,00
1.2.7.	Maschinen, technische Anlagen, Fahrzeuge		
1.2.8.	Betriebs- und Geschäftsausstattung		
1.2.9.	Pflanzen, Tiere		
1.2.10.	Geleistete Anzahlungen, Anlagen im Bau		
1.3.	Finanzanlagen	100,00	100,00
1.3.1.	Anteile an verbundenen Unternehmen		
1.3.2.	Ausleihungen an verbundene Unternehmen		
1.3.3.	Beteiligungen	100,00	100,00
	111900 Sonstige Anteilsrechte	100,00	100,00
1.3.4.	Ausleihungen an Unternehmen, mit denen ein Beteiligungsverhältnis besteht		
1.3.5.	Sondervermögen, Zweckverbände, Anstalten des öffentlichen Rechts, rechtsfähige kommunale Stiftungen		
1.3.6.	Ausleihungen an Sondervermögen, Zweckverbände, Anstalten des öffentlichen Rechts, rechtsfähige kommunale Stiftungen		
1.3.7.	Sonstige Wertpapiere des Anlagevermögens		
1.3.8.	Sonstige Ausleihungen		

Betragsangaben in EUR

Bilanz 2021

Muster 18(zu § 47 GemHVO)

Nr.	Bezeichnung	31.12.2020	31.12.2021
2.	Umlaufvermögen	95.038,86	77.338,44
2.1.	Vorräte	2.532,00	
2.1.1.	Roh-, Hilfs- und Betriebsstoffe		
2.1.2.	Unfertige Erzeugnisse, unfertige Leistungen		
2.1.3.	Fertige Erzeugnisse, fertige Leistungen und Waren	2.532,00	
	143200 Waren	2.532,00	
2.1.4.	Geleistete Anzahlungen auf Vorräte		
2.2.	Forderungen und sonstige Vermögensgegenstände	92.506,86	77.338,44
2.2.1.	Öffentlich-rechtliche Forderungen, Forderungen aus Transferleistungen	4.677,42	3.400,55
	152590 gegen den privaten Bereich - gegen den sonstigen privaten Bereich		1.050,00
	153420 gegen den öffentlichen Bereich - gegen das Land	- 9,40	
	153490 gegen den öffentlichen Bereich - gegen den sonstigen öffentlichen Bereich	595,13	3.036,94
	153500 Steuerforderungen / gegen den privaten Bereich	314,32	9,01
	153510 gegen den privaten Bereich - gegen private Unternehmen	3.499,99	
	153590 gegen den privaten Bereich - gegen den sonstigen privaten Bereich	115,74	52,48
	154590 gegen den privaten Bereich - gegen den sonstigen privaten Bereich		- 1.050,00
	155430 gegen den öffentlichen Bereich - gegen Gemeinden und Gemeindeverbände	195,00	325,00
	155900 gegen Sonstige z. B. Vereine, Kirchen	460,00	460,00
	364900 gegenüber dem sonstigen öffentlichen Bereich	- 493,36	- 482,88
2.2.2.	Privatrechtliche Forderungen aus Lieferungen und Leistungen	4.271,26	4.269,14
	165100 gegen privaten Bereich Unternehmen		4.320,38
	165900 gegen den sonstigen privaten Bereich	4.271,26	- 51,24
2.2.3.	Forderungen gegen verbundene Unternehmen	108,48	43,22
	353100 gegenüber Eigenbetrieben	108,48	43,22
2.2.4.	Forderungen gegen Unternehmen, mit denen ein Beteiligungsverhältnis besteht		
2.2.5.	Forderungen gegen Sondervermögen, Zweckverbände, Anstalten des öffentlichen Rechts, rechtsfähige kommunale Stiftungen		
2.2.6.	Forderungen gegen den sonstigen öffentlichen Bereich	83.346,75	69.625,53
	164500 gegen Anstalten	100,38	
	174310 gegen Gemeinden und Gemeindeverbände - laufendes Verrechnungskonto	83.246,37	69.625,53
2.2.7.	sonstige Vermögensgegenstände	102,95	
	175190 gegen Banken - Sonstige	2,95	
	179910 zur freien Belegung	100,00	

Betragsangaben in EUR

Bilanz 2021

Muster 18(zu § 47 GemHVO)

Nr.	Bezeichnung	31.12.2020	31.12.2021
2.2.8.	Einzelwertberichtigung / Zweifelhafte Forderungen		
2.3.	Wertpapiere des Umlaufvermögens		
2.3.1.	Anteile an verbundenen Unternehmen		
2.3.2.	Sonstige Wertpapiere des Umlaufvermögens		
2.4.	Kassenbestand, Bundesbankguthaben, Guthaben bei der Europäischen Zentralbank, Guthaben bei Kreditinstituten und Schecks		
3.	Ausgleichsposten für latente Steuern		
4.	Rechnungsabgrenzungsposten		
4.1.	Disagio		
4.2.	Sonstige Rechnungsabgrenzungsposten		
5.	Nicht durch Eigenkapital gedeckter Fehlbetrag		
	Summe Aktiv	1.637.800,16	1.627.421,70

Bilanz 2021

Muster 18(zu § 47 GemHVO)

Nr.	Bezeichnung	31.12.2020	31.12.2021
Passivseite			
1.	Eigenkapital	1.035.293,06	1.069.216,31
1.1.	Kapitalrücklage	1.038.348,94	1.032.761,06
	201000 Kapitalrücklage	1.038.348,94	1.032.761,06
1.2.	Sonstige Rücklagen		
1.3.	Jahresüberschuss / Jahresfehlbetrag	- 3.055,88	36.455,25
	204100 Jahresüberschuss- / Jahresfehlbetrag	- 3.055,88	36.455,25
1.4.	Nicht durch Eigenkapital gedeckter Fehlbetrag		
2.	Sonderposten	354.947,67	340.621,19
2.1.	Sonderposten für Belastungen aus dem kommunalen Finanzausgleich		
2.2.	Sonderposten zum Anlagevermögen	346.617,73	332.556,73
2.2.1.	Sonderposten aus Zuwendungen	173.940,67	166.392,67
	231420 vom öffentlichen Bereich - vom Land (u.a. Investitionsschlüsselzuweisungen, soweit für Investitionen verwendet)	159.077,00	151.956,00
	231490 vom öffentlichen Bereich - vom sonstigen öffentlichen Bereich	7.144,00	6.717,00
	231590 vom privaten Bereich - vom sonstigen privaten Bereich	7.719,67	7.719,67
2.2.2.	Sonderposten aus Beiträgen und ähnlichen Entgelten	166.532,00	158.769,00
	232590 vom privaten Bereich - vom sonstigen privaten Bereich	166.532,00	158.769,00
2.2.3.	Sonderposten aus Anzahlungen für Anlagevermögen	6.145,06	7.395,06
	233100 Anzahlungen auf Sonderposten aus Zuwendungen	6.145,06	7.395,06
2.3.	Sonderposten für den Gebührenaussgleich		
2.4.	Sonderposten mit Rücklageanteil		
2.5.	Sonderposten aus Grabnutzungsentgelten	4.056,94	3.915,46
	236000 Sonstige Sonderposten / für Grabnutzungsentgelte	4.056,94	3.915,46
2.6.	Sonderposten aus Anzahlungen für Grabnutzungsentgelte		
2.7.	sonstige Sonderposten	4.273,00	4.149,00
	239900 Sonstige	4.273,00	4.149,00
3.	Rückstellungen	33.968,79	34.168,79
3.1.	Rückstellungen für Pensionen und ähnliche Verpflichtungen	20.690,00	20.890,00
	243100 für Beschäftigte	500,00	1.000,00
	243200 für Versorgungsempfänger	20.190,00	19.890,00

Bilanz 2021

Muster 18(zu § 47 GemHVO)

Nr.	Bezeichnung	31.12.2020	31.12.2021
3.2.	Steuerrückstellungen		
3.3.	Rückstellungen für latente Steuern		
3.4.	Sonstige Rückstellungen	13.278,79	13.278,79
	271000 Aufwandsrückstellungen / für unterlassene Instandhaltung	6.500,00	6.500,00
	295000 Sonstige Rückstellungen / für sonstige finanzielle Verpflichtungen	6.778,79	6.778,79
4.	Verbindlichkeiten	167.307,68	137.173,17
4.1.	Anleihen		
4.2.	Verbindlichkeiten aus Kreditaufnahmen	143.006,85	135.320,05
4.2.1.	Verbindlichkeiten aus Kreditaufnahmen für Investitionen	143.006,85	135.320,05
	315231 Naspa 6926661304	98.627,06	93.915,98
	315232 Naspa 6927024924	21.019,57	20.479,18
	315233 Naspa 6926313070	9.537,25	8.960,86
	315234 Naspa 6563874681	7.831,76	7.132,58
	315238 Naspa 6485817487	5.991,21	4.831,45
4.2.2.	Verbindlichkeiten aus Kreditaufnahmen zur Liquiditätssicherung		
4.3.	Verbindlichkeiten aus Vorgängen, die Kreditaufnahmen wirtschaftlich gleichkommen		
4.4.	Erhaltene Anzahlungen auf Bestellungen		
4.5.	Verbindlichkeiten aus Lieferungen und Leistungen	15.691,04	934,73
	355100 private Unternehmen - Verbindlichkeiten aus Lieferungen und Leistungen	15.627,72	934,73
	355900 sonstiger privater Bereich - Verbindlichkeiten aus Lieferungen und Leistungen	63,32	
4.6.	Verbindlichkeiten aus Transferleistungen		
4.7.	Verbindlichkeiten gegenüber verbundenen Unternehmen		
4.8.	Verbindlichkeiten gegenüber Unternehmen, mit denen ein Beteiligungsverhältnis besteht		
4.9.	Verbindlichkeiten gegenüber Sondervermögen, Zweckverbänden, Anstalten des öffentlichen Rechts, rechtsfähige kommunale Stiftungen		
4.10.	Verbindlichkeiten gegenüber dem sonstigen öffentlichen Bereich	8.066,19	918,39
	354300 gegenüber Gemeinden und Gemeindeverbänden		200,00
	354500 gegenüber Anstalten	6.377,05	
	354900 gegenüber dem sonstigen öffentlichen Bereich	1.689,14	
	374200 Sonstige Verbindlichkeiten / gegenüber dem öffentlichen Bereich / gegenüber dem Land		718,39
4.11.	Sonstige Verbindlichkeiten	543,60	
	379500 ungeklärte Zahlungseingänge (Überzahlungen)	13,09	

Betragsangaben in EUR

Bilanz 2021

Muster 18(zu § 47 GemHVO)

Nr.	Bezeichnung	31.12.2020	31.12.2021
	379697 Umsatzsteuerzahllastkonto	478,99	
	379900 Jagdgenossenschaften	51,52	
5.	Rechnungsabgrenzungsposten	46.282,96	46.242,24
	399000 Passive Rechnungsabgrenzung / Sonstige	46.242,24	46.242,24
	399100 RAP	40,72	
	Summe Passiv	1.637.800,16	1.627.421,70

II.5 Anhang gemäß § 48 GemHVO

Inhaltsangabe zum Anhang

Vorbemerkung zum Anhang

A. Rechtsgrundlagen

B. Gliederung

C. Abweichungen von den bisher angewandten Bilanzierungs- und Bewertungsmethoden

D. Angaben zu einzelnen Posten der Bilanz Aktiva

D.1 Anlagevermögen

D.1.1 Immaterielle Vermögensgegenstände

D.1.2 Sachanlagevermögen

D.2 Umlaufvermögen

D.2.2 Forderungen und sonstige Vermögensgegenstände

D.4 Aktiver Rechnungsabgrenzungsposten

E Angaben zu einzelnen Posten der Bilanz Passiva

E.1 Eigenkapital

E.1.3 Ergebnisvortrag

E.1.4 Jahresüberschuss/Jahresfehlbetrag

E.2 Sonderposten

E.2.2 Sonderposten zum Anlagevermögen

E.2.5 Sonderposten aus Grabnutzungsentgelten

E.3 Rückstellungen

E.4 Verbindlichkeiten

F. Sonstige Angaben

F.1 Ausgleich von Kostenunterdeckungen

F.4 Einschränkungen von Grundbesitzrechten

F.5 Drohende finanzielle Belastungen, für die keine Rückstellungen gebildet wurden

F.11 Noch nicht erhobene Entgelte und Abgaben

F.12 Subsidiärhaftung aus der Zusatzversorgung der Arbeitnehmerinnen und Arbeitnehmer

F.14 Beteiligungen

F.15 Organisationen, für die die Gemeinde uneingeschränkt haftet

F.16 Personalbestand

G. Mitglieder des Gemeinderats / Verbandsgemeinderat

J. Unterlassen von Angaben und Erläuterungen

Vorbemerkung zum Anhang

Die Bestimmungen der GemHVO verlangen die Erläuterung notwendiger Pflichtangaben. Diese ergeben sich aus den folgenden Rechtsquellen:

Rechtsquelle GemHVO	Inhalt	Erläuterung im Jahresabschluss – Seite
§ 33 Abs. 1 Satz 2 Nr. 5	<i>Abweichende Bewertungsmethoden</i>	Entfällt
§ 35 Abs. 2 Satz 2	<i>Abweichende Nutzungsdauern</i>	Entfällt
§ 35 Abs. 6	<i>Außerplanmäßige Abschreibungen und Abschreibungen auf das Umlaufvermögen</i>	Entfällt
§ 40 Abs. 2	<i>Ausgleich von Kostenunterdeckungen</i>	10
§ 43 Abs. 1 Satz 2	<i>Abweichung von der stetigen Darstellung</i>	2
§ 43 Abs. 2	<i>Darstellung unter mehreren Posten („Kann-Vorschrift“)</i>	Entfällt
§ 43 Abs. 3 Satz 3	<i>Weitere Untergliederungen der Ergebnis- oder Finanzrechnung, Bilanz (mit Begründung)</i>	2
§ 44 Abs. 3	<i>Erhebliche Unterschiede in der Ergebnisrechnung</i>	Siehe Rechenschaftsbericht.
§ 44 Abs. 4	<i>Außerordentliche Erträge und Aufwendungen</i>	Entfällt
§ 45 Abs. 3	<i>Erhebliche Unterschiede in der Finanzrechnung</i>	Siehe Rechenschaftsbericht.
§ 45 Abs. 4	<i>Außerordentliche Ein- und Auszahlungen</i>	Entfällt
§ 46 Abs. 2	<i>Erhebliche Unterschiede in einer Teilergebnisrechnung</i>	Siehe Rechenschaftsbericht.
§ 46 Abs. 3	<i>Erhebliche Unterschiede in einer Teilfinanzrechnung</i>	Siehe Rechenschaftsbericht.
§ 47 Abs. 2	<i>Erhebliche Unterschiede in Bilanzposten</i>	Entfällt

A. Rechtsgrundlagen

Der Anhang zum Jahresabschluss zum 31. Dezember 2021 der Ortsgemeinde Sulzbach wurde unter Beachtung des § 108 Abs. 2 Nr. 5 GemO und der §§ 33 Nr. 5; 35 Abs. 2 und Abs. 6; 40 Abs. 2; 43; 44 Abs. 3 und Abs. 4; 45 Abs. 3 und Abs. 4, 46 Abs. 2 und Abs. 3; 47 Abs. 2; 48 GemHVO erstellt.

B. Gliederung

Die Gliederungsvorschriften der GemHVO fanden uneingeschränkt Beachtung. Die nicht fortlaufende Nummerierung in der Bilanz und bei den Erläuterungen ist durch nicht abgebildete Leerposten bedingt.

Gemäß § 48 Abs. 4 GemHVO unterbleiben Angaben und Erläuterungen, soweit sie für die Darstellung der Vermögens-, Finanz- und Ertragslage von untergeordneter Bedeutung sind. Hierbei wurde eine Wesentlichkeitsgrenze von 1.000,00 EURO festgesetzt.

C. Abweichungen von den bisher angewandten Bilanzierungs- und Bewertungsmethoden

Die Bilanzierungs- und Bewertungsmethoden des Haushaltsvorjahres wurden beibehalten.

D. Angaben zu einzelnen Posten der Bilanz Aktiva

D.1 Anlagevermögen

Zusammensetzung und Entwicklung:

		01.01.2021	31.12.2021
		EURO	EURO
Immaterielle Vermögensgegenstände		18.950,08	17.211,08
Sachanlagen		1.523.711,22	1.532.772,18
Beteiligungen		100,00	100,00
Summe Anlagevermögen		1.542.761,30	1.550.083,26

Der Stand der immateriellen Vermögensgegenstände, der Sachanlagen und der Finanzanlagen zum 31.12.2021 ist aus dem beiliegenden Anlagennachweis ersichtlich.

D.1.1 Immaterielle Vermögensgegenstände

Zusammensetzung und Entwicklung:

	01.01.2021		Z= Zugang U= Umbuchung K= Korrektur EB		Afa=Abschreibung A= Abgang U= Umbuchung K= Korrektur EB	31.12.2021
	EURO		EURO		EURO	
Gezahlte Investitionszuschüsse als Nutzungsberechtigter	17.386,00	Z		A		15.647,00
				U		
				Afa	1.739,00	
Anzahlungen auf immaterielle Vermögensgegenstände	1.564,08	Z		A		1.564,08
				U		
				Afa		
Insgesamt	18.950,08					17.211,08

Die immateriellen Vermögensgegenstände wurden zum Bilanzstichtag durch eine Buchinventur erfasst. Der Einzelnachweis ergibt sich aus der Anlagenbuchhaltung.

D.1.2 Sachanlagevermögen

Zusammensetzung und Entwicklung:

	01.01.2021	Z U K	Zugang Umbuchung Korrektur EB	Afa A U K	Abschreibung Abgang Umbuchung Korrektur EB	31.12.2021
	EURO		EURO		EURO	EURO
Wald, Forsten	798.068,54	Z	0,00	A	0,00	798.068,54
		U	0,00	U	0,00	
				Afa	0,00	
Sonstige unbebaute Grundstücke und grundstücksgleiche	11.741,28	Z	0,00	A	0,00	11.255,28
		U	0,00	U	0,00	
				Afa	486,00	
Bebaute Grundstücke & grundstücksgleiche Rechte	153.029,78	Z	0,00	A	0,00	147.548,78
		U	0,00	U	0,00	
				Afa	5.481,00	
Infrastrukturvermögen	560.529,62	Z	39.251,96	A	0,00	575.572,58
		U	0,00	U	0,00	
				Afa	24.209,00	
Kunstgegenstände, Denkmäler	342,00	Z	0,00	A	0,00	327,00
		U	0,00	U	0,00	
				Afa	15,00	
Insgesamt	1.523.711,22					1.532.772,18

Das Sachanlagevermögen wurde zum Bilanzstichtag durch eine Buchinventur erfasst. Der Einzelnachweis ergibt sich aus der Anlagenbuchhaltung.

Zugang		
Kostenanteil f. Grunderwerb nach Ausbau K 6 OD Sulzbach		39.251,96 €

D.1.3. Finanzanlagen

	01.01.2021	Z= Zugang U= Umbuchung K= Korrektur EB	Afa=Abschreibung A= Abgang U= Umbuchung K= Korrektur EB	31.12.2021
	EURO	EURO	EURO	
Geschäftsanteile Volksbank	100,00	Z	A	100,00
			U	
			Afa	0,00
Insgesamt	100,00			100,00

D.2 Umlaufvermögen

Das Umlaufvermögen stellt solches Vermögen dar, welches schnell umgeschlagen wird, wie z.B. Vorräte, Forderungen und liquide Mittel.

D.2.1. Vorräte

D.2.1.3. Fertige Erzeugnisse, fertige Leistungen und Waren

Im Jahresabschluss 2019 wurde das geschlagene Holz, welches noch nicht verkauft wurde und in dem jeweiligen Gemeindewaldbetrieb lagert, aufgenommen. Der Anfangsbestand zum 01.01.2019 wurde nachträglich als Verrechnung mit der Kapitalrücklage erfasst. Nach derzeitigen Erkenntnissen wird der Lagerbestand nicht mehr fortgeführt, sodass der Wert des Lagerbestandes in Höhe von 2.532,00 € als Verrechnung mit dem Eigenkapital in Abgang gestellt wurde.

D.2.2 Forderungen und sonstige Vermögensgegenstände

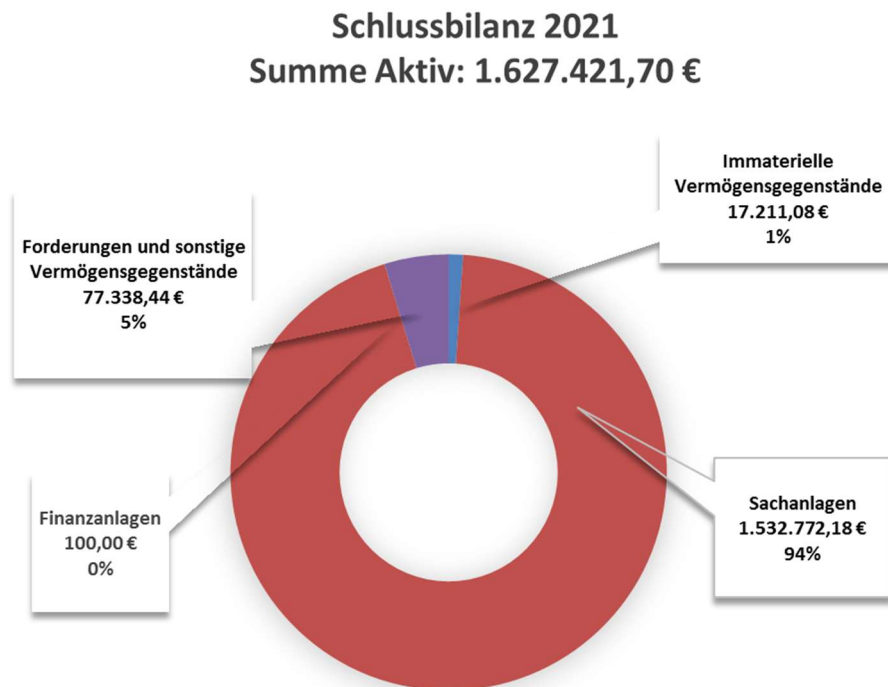
Die Forderungen und sonstigen Vermögensgegenstände wurden durch eine Inventur zum Eröffnungsbilanzstichtag nachgewiesen.

Gem. § 34 Abs. 5 GemHVO und § 6 Abs. 1 GemEBilBewVO sind Forderungen grundsätzlich mit dem Nominalwert anzusetzen.

Entwicklung der liquiden Mittel als Verrechnung mit der Einheitskasse

Die Kassengeschäfte der Ortsgemeinde werden im Rahmen der Einheitskasse von der Verbandsgemeinde wahrgenommen.

Stand 31.12.2019	Bewegung 2020	Stand 31.12.2020	Bewegung 2021	Stand 31.12.2021
84.526,67 €	- 1.280,30 €	83.246,37 €	- 13.620,84 €	69.625,53 €



E Angaben zu einzelnen Posten der Bilanz Passiva

E.1 Eigenkapital

Das Eigenkapital ist der Saldo zwischen der Aktivseite der Bilanz abzüglich der Sonderposten, Rückstellungen und Verbindlichkeiten.

Zusammensetzung und Entwicklung:

	01.01.2021	Z= Zugang	Korrektur Eröffnung sbilanz	A= Abgang	31.12.2021
	EURO	EURO		EURO	EURO
E.1.1. Kapitalrücklage	1.038.348,94			5.587,88	1.032.761,06
E 1.4. Jahresüberschuss/ Jahresfehlbetrag	-3.055,88				36.455,25

E.1.4 Jahresüberschuss/Jahresfehlbetrag

Die Ergebnisrechnung 2021 weist einen Jahresüberschuss in Höhe von 36.455,25 EURO aus. Weitere Angaben zur Ergebnisrechnung sind dem Rechenschaftsbericht zu entnehmen.

E.2 Sonderposten

E.2.2 Sonderposten zum Anlagevermögen

Die Sonderposten zum Anlagevermögen wurden mit den ursprünglichen Zuführungsbeträgen abzüglich der bis zum Bilanzstichtag vorzunehmenden Auflösungen angesetzt. Die Auflösung der Sonderposten erfolgt ertragswirksam entsprechend der Abschreibung der bezuschussten Vermögensgegenstände.

Zusammensetzung und Entwicklung:

	01.01.2021		Z= Zugang U= Umbuchung K= Korrektur EB		Afa=Abschreibung A= Abgang U= Umbuchung K= Korrektur EB	31.12.2021
	EURO		EURO		EURO	EURO
aus Zuwendungen	173.940,67	Z	0,00	A	0,00	166.392,67
		U	0,00	U	0,00	
				Afa	7.548,00	
aus Beiträgen und äbnl. Entgelten	166.532,00	Z	0,00	A	0,00	158.769,00
		U	0,00	U	0,00	
				Afa	7.763,00	
aus Anzahlungen	6.145,06	Z	1.250,00	A	0,00	7.395,06
		U	0,00	U	0,00	
				Afa	0,00	
Grabnutzungs- entgelte	4.056,94	Z	47,13	A	0,00	3.915,46
		U	0,00	U	0,00	
				Afa	188,61	
sonstige Sonderposten	4.273,00	Z	0,00	A	0,00	4.149,00
		U	0,00	U	0,00	
				Afa	124,00	
Insgesamt	354.947,67					340.621,19

Zugang

Spenden für die Umgestaltung Kinderspielplatz	1.250,00 €
Grabnutzungsentgelte	47,13 €

E.3 Rückstellungen

Zusammensetzung und Entwicklung:

	01.01.2021	Zuführung	Entnahme	Auflösung	31.12.2021
	EURO	EURO	EURO		EURO
Ehrensold	20.690,00	500,00	300,00		20.890,00
Sonstige Rückstellungen	13.278,79				13.278,79
Insgesamt	33.968,79				34.168,79

E.3.1 Rückstellungen für Pensionen und ähnliche Verpflichtungen

Rückstellungen für Ehrensold

§ 1 des Landesgesetzes über die Zahlung eines Ehrensoldes an frühere ehrenamtliche Bürgermeister, Beigeordnete und Ortsvorsteher (Ehrensoldgesetz) sieht vor, dass ein früherer ehrenamtlicher Bürgermeister einen Ehrensold erhält, wenn er das Amt in derselben Gemeinde mind. 10 Jahre hindurch wahrgenommen hat. Für die eventuell eintretende Zahlungsverpflichtung aus dem Ehrensold sind Rückstellungen zu bilden.

E.3.4 Sonstige Rückstellungen

Aufwandsrückstellungen

Die Ermittlung der Höhe der Rückstellungen hat nach den Prinzipien ordnungsgemäßer Buchführung zu erfolgen. Rückstellungen sind nur in Höhe des Betrages anzusetzen, der nach vernünftiger kaufmännischer Beurteilung notwendig ist.

Bei den Instandhaltungsrückstellungen handelt sich um zukünftige Aufwendungen, zu denen sich die Kommune verpflichtet fühlt. Voraussetzung zur Bildung von Instandhaltungsrückstellungen ist, dass der Instandhaltungsbedarf erkannt und ein Nachholen der Instandsetzung fest vorgesehen ist.

Zusammensetzung und Entwicklung:

Rückstellung für unterlassene Instandhaltung	Stand: 31.12.2020	Zuführung	Auflösung	Stand: 31.12.2021
Instandsetzung Friedhof (Pflaster ausb. Anstrich Leichenhalle)	3.000,00 €	- €	- €	3.000,00 €
Schutzhütte - Instandsetzung Gebäude -	1.500,00 €	- €	- €	1.500,00 €
Spielplatz - Unterhaltungsmaßnahmen Unfallschutz	2.000,00 €	- €	- €	2.000,00 €
Gesamt	6.500,00 €	- €	- €	6.500,00 €

Rückstellungen für sonstige finanzielle Verpflichtungen

Rückstellung für sonstige finanzielle Verpflichtungen	Stand: 31.12.2020	Zuführung	Auflösung	Stand: 31.12.2021
Rückstellung Verbissschutz (WSVP)	778,79 €	- €	- €	778,79 €
Wiederaufforstungsmaßnahmen Forst	6.000,00 €	- €	- €	6.000,00 €
Gesamt	6.778,79 €	- €	- €	6.778,79 €

Rückstellungen für Maßnahmen gegen Wildschäden

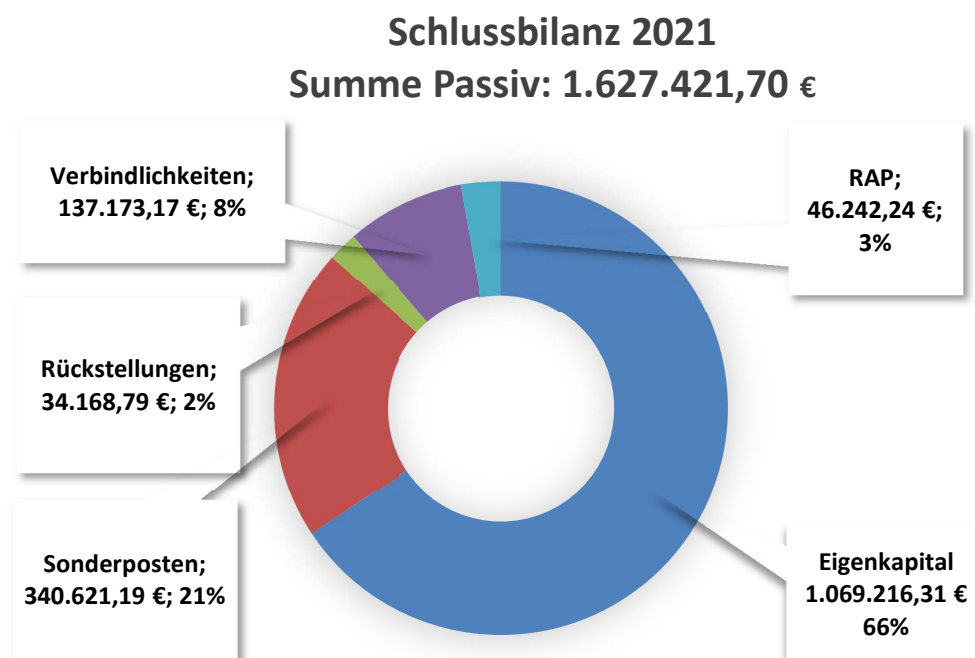
Die sonstigen Rückstellungen tragen in allen erkennbaren Risiken sowie ungewissen Verbindlichkeiten angemessen und ausreichend Rechnung und wurden zum Erfüllungsbetrag bewertet. Hierbei handelt es sich um eine Rückstellung für die finanzielle Verpflichtung der Verhütung von Wildschäden bzw. der Rückerstattung der WSVP an die Pächter. Wildschäden in Waldgebieten sind schwierig zu schätzen. Gewisse Schäden zeigen sich erst oft Jahre später. Ist ein Jagdrevier verpachtet, ist die Gemeinde verpflichtet, Vorsorge in Form von Zäunen, Verbissschutz und Ähnliches zu treffen.

Rückstellungen für Wiederaufforstungsmaßnahmen

Für Wiederaufforstungsmaßnahmen und forstliche Nachhaltigkeitsmaßnahmen wurden in Vorjahren Rückstellungen gebildet.

E.4 Verbindlichkeiten

Die Verbindlichkeiten wurden zum Rückzahlungsbetrag angesetzt. Zur Erläuterung wird auf die Verbindlichkeiten Übersicht verwiesen.



5. Passiver Rechnungsabgrenzungsposten

Vereinnahmte Jagdpachteinnahmen mit der Zweckbindung der Wegeunterhaltung der Leistungsverbindlichkeit zukünftiger Jahre, werden als PRAP ausgewiesen.

Zweckgebundene Einnahmen f. Wegeunterhaltung	46.242,24 €
--	-------------

F. Sonstige Angaben

F.1 Ausgleich von Kostenunterdeckungen

Die Gemeinde erzielte mit ihren kostenrechnenden Einrichtungen folgende Ergebnisse:

Bezeichnung	Leistung	Ergebnis 2018	Ergebnis 2019	Ergebnis 2020	Ergebnis 2021
DGH	57312	- 28.896,85 €	- 8.587,75 €	- 22.988,59 €	- 8.997,52 €
Friedhof	55300	- 2.240,44 €	- 2.935,90 €	- 3.009,97 €	- 3.378,78 €

F.4 Einschränkungen von Grundbesitzrechten

Es bestehen unentgeltlich und entgeltlich eingeräumte Rechte/Einschränkungen zu den in der Bilanz ausgewiesenen Grundstücken, Gebäuden und sonstigen Bauten.

Die Gemeinde hat mit der Süwag Energie AG mit dem Sitz in 65929 Frankfurt einen Konzessionsvertrag für Stromversorgung geschlossen. Darin gestattet sie dem Konzessionsnehmer die Nutzung der öffentlichen Straßen, Wege und Plätze.

F.5 Drohende finanzielle Belastungen, für die keine Rückstellungen gebildet wurden

Finanzielle Belastungen, für die keine Rückstellungen gebildet wurden, sind nicht bekannt.

F.11 Noch nicht erhobene Entgelte und Abgaben

Es liegen keine nicht erhobenen Entgelte und Abgaben vor.

F.12 Subsidiärhaftung aus der Zusatzversorgung der Arbeitnehmerinnen und Arbeitnehmer

Aus der Zusatzversorgung besteht für Ansprüche der Beschäftigten der Ortsgemeinde Sulzbach keine Subsidiärhaftung. Die Beschäftigten sind aufgrund bestehender Tarifverträge in der Zusatzversorgungskasse für Gemeinden und Gemeindeverbände Wiesbaden versichert. Der Anspruch auf Zahlung der Zusatzversorgung richtet sich direkt gegen die Zusatzversorgungskasse. Die Ortsgemeinde Sulzbach als Arbeitgeberin hat die tarifvertragliche Pflicht, die entsprechenden Umlagen abzuführen.

F.14 Beteiligungen

Die Gemeinde ist an keiner Organisation direkt oder indirekt beteiligt.

F.15 Organisationen, für die die Gemeinde uneingeschränkt haftet

Die Gemeinde haftet aufgrund gesetzlicher Vorschriften oder vertraglicher Vereinbarungen für keine Organisation uneingeschränkt.

F.16 Personalbestand

Beschäftigte	1
--------------	---

G. Mitglieder des Gemeinderats / Verbandsgemeinderat

Der Gemeinderat besteht aus den folgenden Mitgliedern:

Name	Vorname	Funktion
Mager	Ralf	Ortsbürgermeister
Stork	Stefan	Beigeordneter
Müller	Manfred	Beigeordneter
Braun	Uwe	Ratsmitglied
Bröder	Thorsten	Ratsmitglied
Dietrich	Aileen	Ratsmitglied
Hartenfels	Helgo	Ratsmitglied

J. Unterlassen von Angaben und Erläuterungen

Alle erforderlichen Angaben und Erläuterungen gemäß § 48 Abs. 2 GemHVO wurden vorgenommen.

II.6 Forderungsübersicht gemäß § 51 GemHVO

Pos	Art	Stand	
		01.01.2021	31.12.2021
	Forderungen und sonstige Vermögensgegenstände	92.506,86	77.338,44
1.1	Öffentlich-rechtliche Forderungen, Forderungen aus Transferleistungen	4.677,42	3.400,55
1.2	Privatrechtliche Forderungen aus Lieferungen und Leistungen	4.271,26	4.269,14
1.3	Forderungen gegen verbundene Unternehmen	108,48	43,22
1.4	Forderungen gegen Unternehmen, mit denen ein Beteiligungsverhältnis besteht		
1.5	Forderungen gegen Sondervermögen, Zweckverbände, Anstalten des öffentlichen Rechts, rechtsfähige kommunale Stiftungen		
1.6	Forderungen gegen den sonstigen öffentlichen Bereich	83.346,75	69.625,53
1.7	sonstige Vermögensgegenstände	102,95	0,00
-	Summe Forderungen	92.506,86	77.338,44

II.7 Verbindlichkeitenübersicht gemäß § 52 GemHVO

Pos.	Bezeichnung	Verbindlichkeiten			Stand zum 31.12.2021	Stand zum 31.12.2020
		bis zu einem Jahr	von über einem bis zu fünf Jahren	von mehr als fünf Jahren		
1	Verbindlichkeiten	1.853,12	20.924,89	114.395,16	137.173,17	167.307,68
1.1	Anleihen	0,00	0,00	0,00	0,00	0,00
1.2	Verbindlichkeiten aus Kreditaufnahmen	0,00	0,00	0,00	0,00	0,00
1.2.1	Verbindlichkeiten aus Kreditaufnahmen für Investitionen	0,00	20.924,89	114.395,16	135.320,05	143.006,85
1.2.2	Verbindlichkeiten aus Kreditaufnahmen zur Liquiditätssicherung	0,00	0,00	0,00	0,00	0,00
1.3	Verbindlichkeiten aus Vorgängen, die Kreditaufnahmen wirtschaftlich gleichkommen	0,00	0,00	0,00	0,00	0,00
1.4	Erhaltene Anzahlungen auf Bestellungen	0,00	0,00	0,00	0,00	0,00
1.5	Verbindlichkeiten aus Lieferungen und Leistungen	934,73	0,00	0,00	934,73	15.691,04
1.6	Verbindlichkeiten aus Transferleistungen	0,00	0,00	0,00	0,00	0,00
1.7	Verbindlichkeiten gegenüber verbundenen Unternehmen	0,00	0,00	0,00	0,00	0,00
1.8	Verbindlichkeiten gegenüber Unternehmen, mit denen ein Beteiligungsverhältnis besteht	0,00	0,00	0,00	0,00	0,00
1.9	Verbindlichkeiten gegenüber Sondervermögen, Zweckverbänden, Anstalten des öffentlichen Rechts, rechtsfähige kommunale Stiftungen	0,00	0,00	0,00	0,00	0,00
1.10	Verbindlichkeiten gegenüber dem sonstigen öffentlichen Bereich	918,39	0,00	0,00	918,39	8.066,19
1.11	Sonstige Verbindlichkeiten	0,00	0,00	0,00	0,00	543,60

III.1 Rechenschaftsbericht gemäß § 49 GemHVO

Inhaltsangabe zum Rechenschaftsbericht

A.	Vermögens-, Ertrags- und Finanzlage der Gemeinde/Stadt	2
A.2	Ergebnisrechnung / Teilergebnisrechnung	2
A.3	Finanzrechnung / Teilfinanzrechnung	6
A.4	Haushaltsausgleich	6
B.	Verlauf und Analyse der Haushaltswirtschaft und der Vermögens, Ertrags- und Finanzlage	7
C.	Vorgänge von besonderer Bedeutung, die nach dem Schluss des Haushaltsjahres eingetreten sind	8
D.	Chancen und Risiken	8

A. Vermögens-, Ertrags- und Finanzlage der Gemeinde/Stadt

A.1.1 Bilanz

Die Bilanz ist eine stichtagsbezogene Gegenüberstellung aller Vermögenswerte und Schulden, mit dem Ziel, das Eigenkapital als Restgröße zu ermitteln.

Dabei werden die Vermögensgegenstände und Schulden jeweils zu einer überschaubaren Anzahl von Posten verdichtet und mit Wertangaben in Euro versehen.

Im Vergleich zum Haushaltsvorjahr konnte das Anlagevermögen aufgrund der getätigten Investitionen in Höhe von 39.251,96 € und unter Berücksichtigung der planmäßigen Abschreibungen insgesamt um 7.321,96 € erhöht werden.

Das Vermögen ist belastet mit Verbindlichkeiten und Rückstellungen in Höhe von 171.341,96 €. Gegenüber dem Vorjahr konnten die Verbindlichkeiten reduziert werden.

Des Weiteren ist das Vermögen in Höhe von 340.621,19 € durch Zuwendungen, die als Sonderposten in der Bilanz ausgewiesen sind, finanziert. Im Vergleich zum Haushaltsvorjahr haben sich die Sonderposten aufgrund der planmäßigen Auflösung verringert.

Die festgestellte Bilanzsumme des Vorjahres weicht aufgrund der geänderten Kontenzuordnung ab (Konto 364900).

A.1.2. Eigenkapital

Das Eigenkapital ist eine rein rechnerische Größe, die sich aus der Gegenüberstellung von Vermögen und Schulden ergibt.

Bei einem positiven Saldo wird das Eigenkapital auf der Passivseite der Bilanz ausgewiesen. Ist der Wert negativ, erfolgt der Ausweis als „nicht durch Eigenkapital gedeckter Fehlbetrag“. In diesem Fall liegt eine bilanzielle Überschuldung vor.

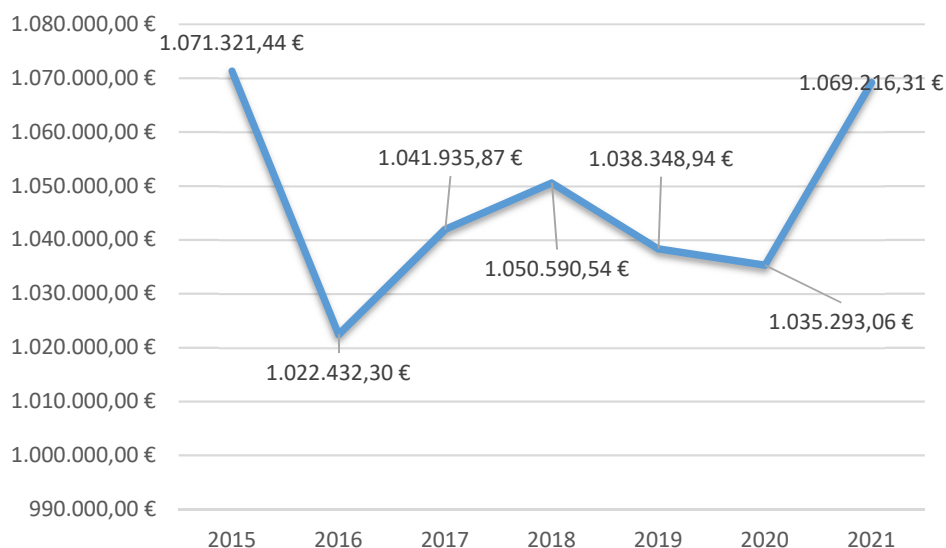
Ein positives Jahresergebnis aus der Ergebnisrechnung erhöht das Eigenkapital während ein negatives Jahresergebnis den Wert des Eigenkapitals belastet.

Im Sinne der Generationengerechtigkeit ist langfristig zumindest ein ausgeglichenes Jahresergebnis notwendig. In diesem Zusammenhang sind die Vorschriften über den Haushaltsausgleich unbedingt zu beachten.

Das Eigenkapital hat sich wie folgt verändert:

01.01.2021	Jahresüberschuss /-fehlbetrag	Berichtigung Aktiva nach Feststellung EB	Berichtigung Passiva nach Feststellung EB	31.12.2021
EURO	EURO	EURO	EURO	EURO
1.035.293,06	36.455,25		2.532,00	1.069.216,31

Entwicklung des Eigenkapitals



A.2 Ergebnisrechnung / Teilergebnisrechnung

In der Ergebnisrechnung wurde ein Jahresüberschuss in Höhe von 36.455,25 EURO ausgewiesen, der um 60.817,25 EURO über dem im Ergebnishaushalt geplanten Jahresfehlbetrag liegt.

Im Haushaltsvorjahr hat die Ortsgemeinde einen Jahresfehlbetrag in Höhe von 3.055,88 EURO erwirtschaftet. Damit hat sich das Jahresergebnis gegenüber dem Haushaltsvorjahr um 39.511,13 EURO verbessert.

A.2.1 Plan- /Ist-Abweichungen Erträge

Die Ergebnisverbesserung gegenüber dem Planansatz setzt sich bei den Erträgen wie folgt zusammen:

	Plan EURO	Ist EURO	Abweichungen EURO
Steuern und ähnliche Abgaben	110.220,00	120.369,69	10.149,69
Zuwendungen, allgemeine Umlagen und sonst. Transfererträge	66.070,00	77.554,54	11.484,54
öffentl.-rechtl. Leistungsentgelte	14.830,00	9.136,17	-5.693,83
privat.-rechtl. Leistungsentgelte	33.783,00	48.751,30	14.968,30
Kostenerst. & -umlagen	680,00	1.000,00	320,00
sonst. laufende Erträge	6.700,00	4.970,44	-1.729,56
Zins- und sonst. Finanzerträge	210,00	40,87	-169,13
Summe der laufenden Erträge	232.493,00	261.823,01	29.330,01

Steuern und ähnliche Abgaben

Die größte Abweichung zwischen den Planansätzen und dem festgestellten Jahresergebnis zeigt sich im Gegensatz zum Vorjahr bei der Gewerbesteuer (+ 2.546,76 €) und dem Gemeindeanteil an der Einkommensteuer (+ 8.051,71 €). Gegenüber dem Vorjahr konnten sogar Mehreinnahmen von ca. 17 TEUR erwirtschaftet werden.

Zuwendungen, allg. Umlagen und sonst. Transfererträge

Die Einnahmen liegen annähernd auf dem Niveau des Vorjahres. Die ausgewiesenen Mehrerträge resultieren hauptsächlich aus Zuwendungen für die Förderung der Forstwirtschaft (15.545 €).

Öffentlich-rechtliche Leistungsentgelte

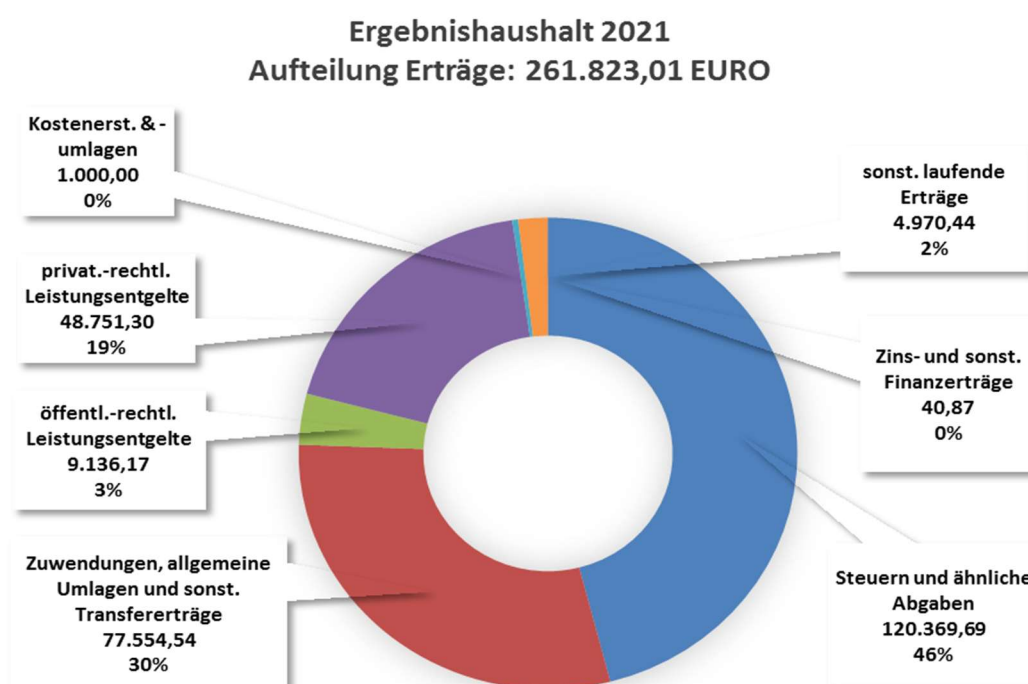
Aufgrund der Änderung der Kontierung für die Einnahmen aus der Jagdpacht, die nunmehr unter den privatrechtlichen Leistungsentgelten ausgewiesen sind, werden demzufolge Mindereinnahmen ausgewiesen.

Privatrechtliche Leistungsentgelte

Die erheblichen Mehrerträge aus Holzverkäufen (+ 11.199,68 € gegenüber Plan) führen zwar allgemein betrachtet zu Mehreinnahmen bei diesem Einnahmeblock, erreichen jedoch nicht das starke Vorjahr (- 31.241,85 €).

Sonstige laufende Erträge

Aufgrund der Vertragsmodalitäten bei der Jagdverpachtung wird keine Wildschadensverhütungspauschale erhoben, sodass die sonstigen laufenden Erträge Mindereinnahmen ausweisen.



A.2.2 Plan- / Ist-Abweichungen Aufwendungen

Die Ergebnisverbesserung gegenüber dem Planansatz resultiert bei den Aufwendungen hauptsächlich aus:

	Plan EURO	Ist EURO	Abweichungen EURO
Personalaufwendungen	10.980,00	10.930,17	-49,83
Aufw. für Sach- und Dienstleistungen	53.112,00	22.975,93	-30.136,07
Abschreibungen	31.935,00	31.930,00	-5,00
Zuwendungen, Umlagen und sonst. Transferaufwendungen	152.120,00	150.771,96	-1.348,04
sonst. laufende Aufwendungen	6.623,00	6.725,18	102,18
Zins- und sonstige Finanzaufwend.	2.085,00	2.034,52	-50,48
Summe der laufenden Aufwendungen	256.855,00	225.367,76	-31.487,24

Aufwendungen für Sach- und Dienstleistungen

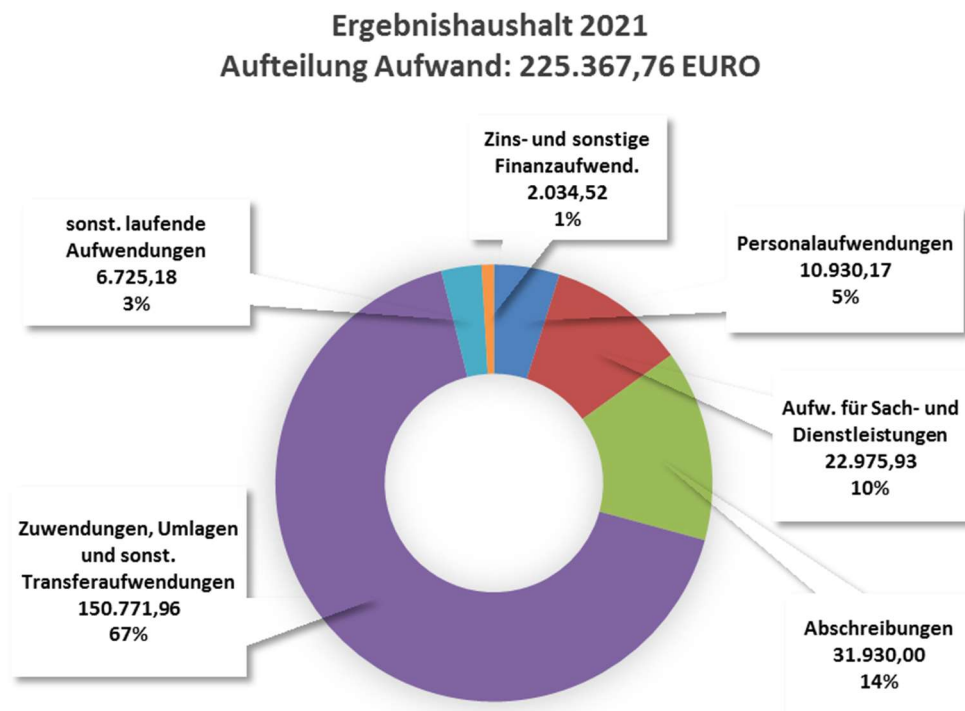
Die erheblichen Einsparungen ergeben sich zunächst bei der kommunalen Forstwirtschaft. Die Ausgabeansätze aus dem Forstwirtschaftsplan wurden nicht vollständig ausgeschöpft und unterschreiten die Werte um 21.798,35 €, gegenüber dem Vorjahr hingegen sogar um 51.595,05 €.

Aufgrund der geplanten aber nicht realisierten Unterhaltungsmaßnahmen des beweglichen und unbeweglichen Vermögens sind weitere Einsparungen von über 11 TEUR zu verzeichnen. Gegenüber dem Vorjahr fallen diese mit 32 TEUR geringer aus, zu beachten ist die im Vorjahr durchgeführte Dachsanierung DGH.

Die Lieferung von Heizöl sowie höhere Stromkosten für das DGH führten zu Mehraufwendungen von über 3 TEUR, wobei sich die Aufwendungen für Strom, Wasser etc. auf Vorjahresniveau bewegen, anzumerken sind zu niedrige Planansätze.

Zuwendungen Umlagen und sonst. Transfererträge

Geringere Zuwendungen bei der JG führen insgesamt zu Minderaufwendungen bei diesem Ausgabeblock. Die höhere VG-Umlage (+ 1.139,50 €) konnte durch Einsparung bei der Kreisumlage (- 1.653,00 €) hingegen vollständig kompensiert werden.



A.3 Finanzrechnung / Teilfinanzrechnung

In der Finanzrechnung beträgt die Summe der ordentlichen und außerordentlichen Ein- und Auszahlungen gemäß § 3 Abs. 1 Nr. 26 GemHVO insgesamt 32.949,10 EURO. Das Ergebnis ist damit um 40.801,10 EURO besser als geplant.

Der negative Saldo der Ein- und Auszahlungen aus Investitionstätigkeit beziffert sich auf 39.004,83 EURO.

	Plan EURO	Ist EURO	Abweichungen EURO
Einzahlungen aus Verwaltungstätigkeit	216.358,00	248.091,49	31.733,49
Zinseinzahlungen & sonst.			
Finanzeinzahlungen	210,00	115,35	-94,65
Einzahlungen aus Investitionstätigkeit	34.700,00	247,13	-34.452,87
Gesamteinzahlungen	251.268,00	248.453,97	-2.814,03
Auszahlungen aus Verwaltungstätigkeit	222.335,00	213.126,97	-9.208,03
Zinsauszahlungen & sonst.			
Finanzauszahlungen	2.085,00	2.130,77	45,77
Auszahlung aus Investitionstätigkeit	50.070,00	39.251,96	-10.818,04
Gesamtauszahlungen	274.490,00	254.509,70	-19.980,30
Finanzmittelfehlbetrag (-)/			
Finanzmittelüberschuss (+)	-23.222,00	-6.055,73	17.166,27
Einzahlungen aus Investitionskrediten	0,00	0,00	0,00
Auszahlungen zur Tilgung von Investitionskrediten	7.685,00	7.791,52	106,52
Veränderung der Forderungen gegenüber der Einheitskasse	30.907,00	13.847,25	-17.059,75
Veränderungen der Verbindlichkeiten gegenüber der Einheitskasse	0,00	0,00	0,00
Saldo der Ein- und Auszahlungen aus Finanzierungstätigkeit	-38.592,00	6.055,73	44.647,73

Die wesentliche Plan- / Ist-Abweichungen resultieren aus den im Haushaltsjahr 2021 kassenwirksam gewordenen Abweichungen des Ergebnishaushaltes, so dass auf den vorherigen Absatz zum Ergebnishaushalt und der Darstellung der wesentlichen Abweichungen im Finanzhaushalt verwiesen werden kann.

A.4 Haushaltsausgleich

Nach § 18 Abs. 2 GemHVO ist der Haushalt in der Rechnung ausgeglichen, wenn

1. die Ergebnisrechnung mindestens ausgeglichen ist und
2. in der Finanzrechnung der Saldo der ordentlichen und außerordentlichen Ein- und Auszahlungen ausreicht, um die Auszahlungen zur planmäßigen Tilgung von Investitionskrediten zu decken und
3. in der Bilanz kein negatives Eigenkapital ausgewiesen ist.

Die Voraussetzungen gem. § 18 Abs. 2 GemHVO wurden wie folgt erfüllt:

-	ERREICHT	NICHT ERREICHT
ERGEBNISRECHNUNG	X	
FINANZRECHNUNG	X	
BILANZ	X	

Der Haushaltsausgleich konnte somit erreicht werden.

Auf Grund des beschlossenen Haushaltsplans 2022 geht die Gemeinde davon aus, dass der Haushaltsausgleich auch in den folgenden Haushaltsjahren nicht erreicht werden kann.

B. Verlauf und Analyse der Haushaltswirtschaft und der Vermögens-, Ertrags- und Finanzlage

B.1 Analyse der Vermögens-, Ertrags- und Finanzlage

Um ein Bild der Vermögens-, Finanz- und Ertragslage der Gemeinde zu erhalten, werden im Folgenden ausgewählte wesentliche Kennzahlen, die sich aus der Gegenüberstellung der absoluten Zahlen ergeben, ausgewiesen und erläutert.

Weitere Kennzahlen werden in Arbeitsgruppen der kommunalen Spitzenverbände derzeit erarbeitet.

Kennzahl	Formel	01.01.2021	31.12.2021
Anlagenintensität	Anlagevermögen / Bilanzsumme x 100	94,20%	95,25%
Eigenkapitalquote	(Eigenkapital / Bilanzsumme) x 100	61,74%	65,70%
Sonderpostenquote	(Sonderposten / Gesamtkapital) x 100	21,67%	20,93%
Deckungsgrad B	(Eigenkapital + langfristiges Fremdkapital) / Anlagevermögen	76,38%	77,71%
Schuldendienstquote Ergebnisrechnung	(Aufwand Zinsen, sonstige Finanzaufwendungen / Erträge aus Verwaltungstätigkeit) x 100	0,77%	0,78%
Schuldendienstquote Finanzrechnung	(Auszahlung Zinsen und Tilgung/ Einzahlung aus Verwaltungstätigkeit) x 100	3,43%	4,52%
Anlagenabnutzungsgrad	(kumulierte Abschreibungen auf Sachanlagevermögen/Sachanlagevermögen zu historischen Wert) x 100	51,58%	52,60%

Die **Anlagenintensität** zeigt das Verhältnis von Anlagevermögen zur Bilanzsumme. Ein Wert, der nahe 100 % liegt, zeigt, dass der wesentliche Teil des Kapitals in das Anlagevermögen investiert ist.

Die **Eigenkapitalquote** bestimmt das Verhältnis von Eigenkapital zur Bilanzsumme. Ziel ist eine angemessene Eigenkapitalquote. Derzeit liegen allerdings erst wenige Richtgrößen für eine „angemessene“ Eigenkapitalquote kommunaler Gebietskörperschaften vor. Ein Fremdvergleich mit anderen Gebietskörperschaften ist daher derzeit nur unter Vorbehalt möglich.

Die **Sonderpostenquote** gibt das Verhältnis von Sonderposten zur Bilanzsumme wieder. Der Deckungsgrad B gibt das Verhältnis von Eigenkapital und langfristigem Fremdkapital zum Anlagevermögen wieder. Ziel ist die Deckung des Anlagevermögens (langfristiges Vermögen) durch Eigenkapital und langfristiges Fremdkapital. Diese Kennzahl zählt zu den „langfristigen Deckungsgraden“.

Die **Schuldendienstquote** der Ergebnisrechnung bestimmt das Verhältnis zwischen Zinsaufwendungen und sonstigen Finanzaufwendungen zu Erträgen aus Verwaltungstätigkeit. Sie gibt Auskunft darüber, inwieweit die laufenden Erträge bereits durch Zinsaufwendungen gebunden sind. Die Schuldendienstquote der Finanzrechnung zeigt das Verhältnis von Zins- und Tilgungsauszahlungen zu Einzahlungen aus Verwaltung und Geschäftstätigkeit. Es lässt sich daraus schließen, inwieweit die laufenden Einzahlungen durch Zins- und Tilgungsauszahlungen gebunden sind.

Der **Anlagenabnutzungsgrad** gibt das Verhältnis der kumulierten Abschreibungen auf das Sachanlagevermögen zu historischen Werten des Sachanlagevermögens wieder. Diese Kennzahl dient als Anhaltspunkt für das Alter der Sachanlagen und weist auf erforderlichen Modernisierungsbedarf hin.

C. Vorgänge von besonderer Bedeutung, die nach dem Schluss des Haushaltsjahres eingetreten sind

Im Hinblick auf die Neubewertung der Forsteinrichtung ist von einer wesentlichen Reduzierung des Vermögens auszugehen.

D. Chancen und Risiken

Unter den erschwerten Rahmenbedingungen der kommunalen Haushaltswirtschaft konnte entgegen der Haushaltsplanung sowie der Prognosen über die Einnahmeentwicklung aufgrund der Corona-Pandemie, bzw. der Nachwirkungen dennoch der vorgeschriebene Haushaltsausgleich erreicht werden.

Überwiegend führten erhebliche Mehreinnahmen bei der kommunalen Forstwirtschaft zu starken Überschüssen in der Ergebnis- und Finanzrechnung. Unter normalen Umständen ist jedoch leider davon auszugehen, dass der Haushaltsausgleich hätte nicht erreicht werden können.

Neben dem Erhalt des Eigenkapitals konnten des Weiteren aufgrund der Einzahlungen die Investitionen sowie die laufenden Ausgaben des abgelaufenen Haushaltsjahres teilweise kompensiert werden. Die bereinigten liquiden Mittel beziffern sich zum Bilanzstichtag somit auf ca. 70 TEUR und ermöglichen der Gemeinde geplante Unterhaltungsmaßnahmen sowie Investitionen ohne Fremdkapital zu finanzieren. Als positiv zu bewerten ist weiterhin, dass für die Umgestaltung des Kinderspielplatzes zusätzliche Spenden generiert werden konnten.

Bezugnehmend auf die zukünftigen Planungen ist jedoch eine Abnahme der liquiden Mittel ersichtlich. Es ist weiterhin unbedingt darauf zu achten, keine Liquiditätskredite entstehen zu lassen, diese werden aufgrund der derzeit steigenden Zinsen die Haushaltswirtschaft der Gemeinden stärker belasten und einschränken.

Die weiteren Nachwirkungen der Corona-Pandemie sowie die ungewisse Entwicklung der Weltwirtschaft und deren Auswirkungen auf den öffentlichen Sektor bleiben abzuwarten.

Auch mit der Haushaltsplanung 2022 und Folgejahre kann mit einem Haushaltsausgleich nicht gerechnet werden. Bezugnehmend auf das Haushaltsgenehmigungsschreiben sowie die geltenden Vorschriften der Gemeindehaushaltsverordnung begeht eine Gemeinde eine Rechtsverletzung, wenn der vorgeschriebene Haushaltsausgleich nicht erreicht werden kann.

Für die Zukunft wird es dennoch wichtiger, die Ertragsseite wesentlich zu verbessern und einer Reduzierung der Aufwendungen zu erreichen. Dabei darf es keine Denkverbote geben, wonach eigene Sparbemühungen vor dem Hintergrund nicht beeinflussbarer Ausgaben ohne Nutzen seien.

Vor diesem Hintergrund sind daher alle rechtlichen Möglichkeiten von Ausgabe-einsparungen und Einnahmeverbesserungen konsequent umzusetzen. Die freiwilligen Aufgaben sind auf das notwendige Maß zu beschränken. Investitionsvorhaben, die dringend, unabweisbar und unaufschiebbar sind, sind durchzuführen.

Eine Erhöhung der Steuerhebesätze wird zukünftig unumgänglich sein. Des Weiteren ist eine Reform des kommunalen Finanzausgleichs ebenfalls von wesentlicher Bedeutung um die Finanzausstattung der Kommunen dauerhaft zu verbessern.

III.3a Anlagenübersicht

gemäß § 50 GemHVO

➔ Darstellung des Musters 20 zu § 50 GemHVO

Anlagenachweis nach Bilanzgliederung Wirtschaftsgüter - 2021
Summen je Konto-Nr.

		Anschaffungs- und Herstellungskosten					Abschreibungen, Wertberichtigungen					Restbuchwerte			Kennzahlen		Wertmind. durch unterlassene Instandhaltung, Altlasten, sonstige
Pos.	Anlagevermögen	Stand zum 31.12.2020	Zugänge	Abgänge	Umbuch.	Endbestand	Aufgelauf. Abschreib. zum 31.12.2020	Zuschreib. in 2021	Abschreib. in 2021	Umbuch. / Umglied. in 2021	Aufgelauf. Abschreib. auf Abgänge	Abschreib. zum 31.12.2021	Restbuchwert 31.12.2021	Restbuchwert 31.12.2020	Durchschnittl. Abschreib.-satz	Durchschnittl. Restbuchwert	
	1	2	3	4	5	6	7	8	9	10	11	12	13	14	15	16	17
1.	Anlagevermögen	3.323.343,89	39.251,96	0,00	0,00	3.362.595,85	1.780.582,59	0,00	31.930,00	0,00	0,00	1.812.512,59	1.550.083,26	1.542.761,30	0,95	46,10	0,00
1.1.	Immaterielle Vermögensgegenstände	44.526,11	0,00	0,00	0,00	44.526,11	25.576,03	0,00	1.739,00	0,00	0,00	27.315,03	17.211,08	18.950,08	3,91	38,65	0,00
1.1.3.	Gezahlte Investitionszuschüsse	42.962,03	0,00	0,00	0,00	42.962,03	25.576,03	0,00	1.739,00	0,00	0,00	27.315,03	15.647,00	17.386,00	4,05	36,42	0,00
013000	Gezahlte Investitionszuschüsse als Nutzungsberechtigter	42.962,03	0,00	0,00	0,00	42.962,03	25.576,03	0,00	1.739,00	0,00	0,00	27.315,03	15.647,00	17.386,00	4,05	36,42	0,00
Summe 1.1.3.		42.962,03	0,00	0,00	0,00	42.962,03	25.576,03	0,00	1.739,00	0,00	0,00	27.315,03	15.647,00	17.386,00	4,05	36,42	0,00
1.1.5.	Anzahlungen auf immaterielle Vermögensgegenstände	1.564,08	0,00	0,00	0,00	1.564,08	0,00	0,00	0,00	0,00	0,00	0,00	1.564,08	1.564,08	0,00	100,00	0,00
019000	Anzahlungen auf immaterielle Vermögensgegenstände	1.564,08	0,00	0,00	0,00	1.564,08	0,00	0,00	0,00	0,00	0,00	0,00	1.564,08	1.564,08	0,00	100,00	0,00
Summe 1.1.5.		1.564,08	0,00	0,00	0,00	1.564,08	0,00	0,00	0,00	0,00	0,00	0,00	1.564,08	1.564,08	0,00	100,00	0,00
Summe 1.1.		44.526,11	0,00	0,00	0,00	44.526,11	25.576,03	0,00	1.739,00	0,00	0,00	27.315,03	17.211,08	18.950,08	3,91	38,65	0,00
1.2.	Sachanlagen	3.278.717,78	39.251,96	0,00	0,00	3.317.969,74	1.755.006,56	0,00	30.191,00	0,00	0,00	1.785.197,56	1.532.772,18	1.523.711,22	0,91	46,20	0,00
1.2.1.	Wald, Forsten	798.068,54	0,00	0,00	0,00	798.068,54	0,00	0,00	0,00	0,00	0,00	0,00	798.068,54	798.068,54	0,00	100,00	0,00
021100	Mischwald	778.076,30	0,00	0,00	0,00	778.076,30	0,00	0,00	0,00	0,00	0,00	0,00	778.076,30	778.076,30	0,00	100,00	0,00
021200	Laubwald	11.291,04	0,00	0,00	0,00	11.291,04	0,00	0,00	0,00	0,00	0,00	0,00	11.291,04	11.291,04	0,00	100,00	0,00
021300	Nadelwald	5.343,33	0,00	0,00	0,00	5.343,33	0,00	0,00	0,00	0,00	0,00	0,00	5.343,33	5.343,33	0,00	100,00	0,00
021400	Gehölz	3.354,47	0,00	0,00	0,00	3.354,47	0,00	0,00	0,00	0,00	0,00	0,00	3.354,47	3.354,47	0,00	100,00	0,00
021900	Sonstige	3,40	0,00	0,00	0,00	3,40	0,00	0,00	0,00	0,00	0,00	0,00	3,40	3,40	0,00	100,00	0,00
Summe 1.2.1.		798.068,54	0,00	0,00	0,00	798.068,54	0,00	0,00	0,00	0,00	0,00	0,00	798.068,54	798.068,54	0,00	100,00	0,00
1.2.2.	Sonstige unbebaute Grundstücke und grundstücksgleiche Rechte	29.309,98	0,00	0,00	0,00	29.309,98	17.568,70	0,00	486,00	0,00	0,00	18.054,70	11.255,28	11.741,28	1,66	38,40	0,00
022400	Sportflächen	19.907,50	0,00	0,00	0,00	19.907,50	17.500,50	0,00	482,00	0,00	0,00	17.982,50	1.925,00	2.407,00	2,42	9,67	0,00
022500	Kinderspielplätze	1.705,82	0,00	0,00	0,00	1.705,82	0,00	0,00	0,00	0,00	0,00	0,00	1.705,82	1.705,82	0,00	100,00	0,00
022900	Sonstige	572,93	0,00	0,00	0,00	572,93	0,00	0,00	0,00	0,00	0,00	0,00	572,93	572,93	0,00	100,00	0,00
023100	Ackerland	4.701,72	0,00	0,00	0,00	4.701,72	0,00	0,00	0,00	0,00	0,00	0,00	4.701,72	4.701,72	0,00	100,00	0,00
023300	Öd- und Unland	10,05	0,00	0,00	0,00	10,05	0,00	0,00	0,00	0,00	0,00	0,00	10,05	10,05	0,00	100,00	0,00
023400	Weideland	935,47	0,00	0,00	0,00	935,47	0,00	0,00	0,00	0,00	0,00	0,00	935,47	935,47	0,00	100,00	0,00
023900	Sonstige	1,00	0,00	0,00	0,00	1,00	0,00	0,00	0,00	0,00	0,00	0,00	1,00	1,00	0,00	100,00	0,00
024100	Ökoflächen, Ausgleichsflächen	422,46	0,00	0,00	0,00	422,46	68,20	0,00	4,00	0,00	0,00	72,20	350,26	354,26	0,95	82,91	0,00
025000	Kiesgruben, Steinbrüche, sonstige Abbauflächen einschließlich Halden	231,11	0,00	0,00	0,00	231,11	0,00	0,00	0,00	0,00	0,00	0,00	231,11	231,11	0,00	100,00	0,00
026100	Flüsse und Bäche	105,25	0,00	0,00	0,00	105,25	0,00	0,00	0,00	0,00	0,00	0,00	105,25	105,25	0,00	100,00	0,00
029900	Sonstige unbebaute Grundstücke	716,67	0,00	0,00	0,00	716,67	0,00	0,00	0,00	0,00	0,00	0,00	716,67	716,67	0,00	100,00	0,00
Summe 1.2.2.		29.309,98	0,00	0,00	0,00	29.309,98	17.568,70	0,00	486,00	0,00	0,00	18.054,70	11.255,28	11.741,28	1,66	38,40	0,00
1.2.3.	Bebaute Grundstücke und grundstücksgleiche Rechte	1.405.276,02	0,00	0,00	0,00	1.405.276,02	1.252.246,24	0,00	5.481,00	0,00	0,00	1.257.727,24	147.548,78	153.029,78	0,39	10,50	0,00
031500	forstwirtschaftliche Gebäude	361,34	0,00	0,00	0,00	361,34	0,00	0,00	0,00	0,00	0,00	0,00	361,34	361,34	0,00	100,00	0,00
031900	Sonstige Wohnbauten	189.318,30	0,00	0,00	0,00	189.318,30	184.027,98	0,00	146,00	0,00	0,00	184.173,98	5.144,32	5.290,32	0,08	2,72	0,00
039100	Gemeinschafts-, Bürgerhäuser, Stadthallen	1.104.055,46	0,00	0,00	0,00	1.104.055,46	983.071,50	0,00	4.051,00	0,00	0,00	987.122,50	116.932,96	120.983,96	0,37	10,59	0,00
039200	Friedhofsgebäude, Leichenhallen	54.572,03	0,00	0,00	0,00	54.572,03	44.257,50	0,00	263,00	0,00	0,00	44.520,50	10.051,53	10.314,53	0,48	18,42	0,00
039300	Bahnhöfe, Buswartehallen, sonstige Wartehallen	5.186,15	0,00	0,00	0,00	5.186,15	4.524,15	0,00	20,00	0,00	0,00	4.544,15	642,00	662,00	0,39	12,38	0,00
039500	Brand- und Katastrophenschutzeinrichtungen	24.139,97	0,00	0,00	0,00	24.139,97	19.067,34	0,00	166,00	0,00	0,00	19.233,34	4.906,63	5.072,63	0,69	20,33	0,00
039990	Sonstige Gebäude, Bauten - Sonstige	27.642,77	0,00	0,00	0,00	27.642,77	17.297,77	0,00	835,00	0,00	0,00	18.132,77	9.510,00	10.345,00	3,02	34,40	0,00

Anlagenachweis nach Bilanzgliederung Wirtschaftsgüter - 2021
Summen je Konto-Nr.

		Anschaffungs- und Herstellungskosten					Abschreibungen, Wertberichtigungen					Restbuchwerte		Kennzahlen			
Pos.	Anlagevermögen	Stand zum 31.12.2020	Zugänge	Abgänge	Umbuch.	Endbestand	Aufgelauf. Abschreib. zum 31.12.2020	Zuschreib. in 2021	Abschreib. in 2021	Umbuch. / Umglied. in 2021	Aufgelauf. Abschreib. auf Abgänge	Abschreib. zum 31.12.2021	Restbuch- wert 31.12.2021	Restbuch- wert 31.12.2020	Durch- schnittl. Abschreib.- satz	Durch- schnittl. Restbuch- wert	Wertmind. durch unter- lassene Instand- haltung, Altlasten, sonstige
	1	2	3	4	5	6	7	8	9	10	11	12	13	14	15	16	17
Summe 1.2.3.		1.405.276,02	0,00	0,00	0,00	1.405.276,02	1.252.246,24	0,00	5.481,00	0,00	0,00	1.257.727,24	147.548,78	153.029,78	0,39	10,50	0,00
1.2.4.	Infrastrukturvermögen	1.041.500,61	39.251,96	0,00	0,00	1.080.752,57	480.970,99	0,00	24.209,00	0,00	0,00	505.179,99	575.572,58	560.529,62	2,24	53,26	0,00
041400	ingenieurtechnische Anlagen	31.625,00	0,00	0,00	0,00	31.625,00	26.262,00	0,00	819,00	0,00	0,00	27.081,00	4.544,00	5.363,00	2,59	14,37	0,00
041500	Stützbauwerke	200.038,05	0,00	0,00	0,00	200.038,05	68.564,05	0,00	2.372,00	0,00	0,00	70.936,05	129.102,00	131.474,00	1,19	64,54	0,00
048240	Straßen - Gemeindestraßen	372.289,00	0,00	0,00	0,00	372.289,00	155.836,54	0,00	10.635,00	0,00	0,00	166.471,54	205.817,46	216.452,46	2,86	55,28	0,00
048250	Straßen - Gehwege	257.778,65	39.251,96	0,00	0,00	297.030,61	80.898,64	0,00	7.370,00	0,00	0,00	88.268,64	208.761,97	176.880,01	2,48	70,28	0,00
048260	Straßen - Straßenbegleitgrün	6,06	0,00	0,00	0,00	6,06	0,00	0,00	0,00	0,00	0,00	0,00	6,06	6,06	0,00	100,00	0,00
048310	Wege - Fußwege	1,00	0,00	0,00	0,00	1,00	0,00	0,00	0,00	0,00	0,00	0,00	1,00	1,00	0,00	100,00	0,00
048350	Wege - Rad- und Wirtschaftswege	164.768,38	0,00	0,00	0,00	164.768,38	138.436,45	0,00	1.550,00	0,00	0,00	139.986,45	24.781,93	26.331,93	0,94	15,04	0,00
048410	Plätze - Parkplätze	364,16	0,00	0,00	0,00	364,16	0,00	0,00	0,00	0,00	0,00	0,00	364,16	364,16	0,00	100,00	0,00
049500	Sonstige Versorgungsanlagen (z.B. Funk- und Fernmeldewesen, Fernwärme)	14.630,31	0,00	0,00	0,00	14.630,31	10.973,31	0,00	1.463,00	0,00	0,00	12.436,31	2.194,00	3.657,00	10,00	15,00	0,00
Summe 1.2.4.		1.041.500,61	39.251,96	0,00	0,00	1.080.752,57	480.970,99	0,00	24.209,00	0,00	0,00	505.179,99	575.572,58	560.529,62	2,24	53,26	0,00
1.2.6.	Kunstgegenstände, Denkmäler	4.562,63	0,00	0,00	0,00	4.562,63	4.220,63	0,00	15,00	0,00	0,00	4.235,63	327,00	342,00	0,33	7,17	0,00
065200	Ortsfeste Einzeldenkmäler und Bauwerke	4.562,63	0,00	0,00	0,00	4.562,63	4.220,63	0,00	15,00	0,00	0,00	4.235,63	327,00	342,00	0,33	7,17	0,00
Summe 1.2.6.		4.562,63	0,00	0,00	0,00	4.562,63	4.220,63	0,00	15,00	0,00	0,00	4.235,63	327,00	342,00	0,33	7,17	0,00
Summe 1.2.		3.278.717,78	39.251,96	0,00	0,00	3.317.969,74	1.755.006,56	0,00	30.191,00	0,00	0,00	1.785.197,56	1.532.772,18	1.523.711,22	0,91	46,20	0,00
1.3.	Finanzanlagen	100,00	0,00	0,00	0,00	100,00	0,00	0,00	0,00	0,00	0,00	0,00	100,00	100,00	0,00	100,00	0,00
1.3.3.	Beteiligungen	100,00	0,00	0,00	0,00	100,00	0,00	0,00	0,00	0,00	0,00	0,00	100,00	100,00	0,00	100,00	0,00
111900	Sonstige Anteilsrechte	100,00	0,00	0,00	0,00	100,00	0,00	0,00	0,00	0,00	0,00	0,00	100,00	100,00	0,00	100,00	0,00
Summe 1.3.3.		100,00	0,00	0,00	0,00	100,00	0,00	0,00	0,00	0,00	0,00	0,00	100,00	100,00	0,00	100,00	0,00
Summe 1.3.		100,00	0,00	0,00	0,00	100,00	0,00	0,00	0,00	0,00	0,00	0,00	100,00	100,00	0,00	100,00	0,00
Summe Anlagevermögen		3.323.343,89	39.251,96	0,00	0,00	3.362.595,85	1.780.582,59	0,00	31.930,00	0,00	0,00	1.812.512,59	1.550.083,26	1.542.761,30	0,95	46,10	0,00
2.	Umlaufvermögen	2.532,00	0,00	2.532,00	0,00	0,00	0,00	0,00	0,00	0,00	0,00	0,00	0,00	2.532,00	0,00	0,00	0,00
2.1.	Vorräte	2.532,00	0,00	2.532,00	0,00	0,00	0,00	0,00	0,00	0,00	0,00	0,00	0,00	2.532,00	0,00	0,00	0,00
2.1.3.	Fertige Erzeugnisse, fertige Leistungen und Waren	2.532,00	0,00	2.532,00	0,00	0,00	0,00	0,00	0,00	0,00	0,00	0,00	0,00	2.532,00	0,00	0,00	0,00
143200	Waren	2.532,00	0,00	2.532,00	0,00	0,00	0,00	0,00	0,00	0,00	0,00	0,00	0,00	2.532,00	0,00	0,00	0,00
Summe 2.1.3.		2.532,00	0,00	2.532,00	0,00	0,00	0,00	0,00	0,00	0,00	0,00	0,00	0,00	2.532,00	0,00	0,00	0,00
Summe 2.1.		2.532,00	0,00	2.532,00	0,00	0,00	0,00	0,00	0,00	0,00	0,00	0,00	0,00	2.532,00	0,00	0,00	0,00
Summe Umlaufvermögen		2.532,00	0,00	2.532,00	0,00	0,00	0,00	0,00	0,00	0,00	0,00	0,00	0,00	2.532,00	0,00	0,00	0,00

Anlagenachweis nach Bilanzgliederung Sonderposten - 2021
Summen je Konto-Nr.

		Anschaffungs- und Herstellungskosten						Auflösungen, Wertberichtigungen					Restbuchwerte		Kennzahlen		
Pos.	Sonderposten	Stand zum 31.12.2020	Zugänge	Abgänge	Umbuch.	Endbestand	Aufgelauf. Auflösung zum 31.12.2020	Zuschreib. in 2021	Auflösung in 2021	Umbuch. / Umglied. in 2021	Aufgelauf. Auflös. auf Abgänge	Auflösungen zum 31.12.2021	Restbuch- wert 31.12.2021	Restbuch- wert 31.12.2020	Durch- schnittl. Auflös.- satz	Durch- schnittl. Restbuch- wert	Wertmind. durch unter- lassene Instand- haltung, Altlasten, sonstige
	1	2	3	4	5	6	7	8	9	10	11	12	13	14	15	16	17
2.	Sonderposten	986.972,53	1.297,13	0,00	0,00	988.269,66	632.024,86	0,00	15.623,61	0,00	0,00	647.648,47	340.621,19	354.947,67	1,58	34,47	0,00
2.2.	Sonderposten zum Anlagevermögen	958.896,84	1.250,00	0,00	0,00	960.146,84	612.279,11	0,00	15.311,00	0,00	0,00	627.590,11	332.556,73	346.617,73	1,59	34,64	0,00
2.2.1.	Sonderposten aus Zuwendungen	683.122,09	0,00	0,00	0,00	683.122,09	509.181,42	0,00	7.548,00	0,00	0,00	516.729,42	166.392,67	173.940,67	1,10	24,36	0,00
231420	vom öffentlichen Bereich - vom Land (u.a. Investitionsschlüsselzuweisungen, soweit für Investitionen verwendet)	549.980,99	0,00	0,00	0,00	549.980,99	390.903,99	0,00	7.121,00	0,00	0,00	398.024,99	151.956,00	159.077,00	1,29	27,63	0,00
231490	vom öffentlichen Bereich - vom sonstigen öffentlichen Bereich	125.071,71	0,00	0,00	0,00	125.071,71	117.927,71	0,00	427,00	0,00	0,00	118.354,71	6.717,00	7.144,00	0,34	5,37	0,00
231590	vom privaten Bereich - vom sonstigen privaten Bereich	8.069,39	0,00	0,00	0,00	8.069,39	349,72	0,00	0,00	0,00	0,00	349,72	7.719,67	7.719,67	0,00	95,67	0,00
Summe 2.2.1.		683.122,09	0,00	0,00	0,00	683.122,09	509.181,42	0,00	7.548,00	0,00	0,00	516.729,42	166.392,67	173.940,67	1,10	24,36	0,00
2.2.2.	Sonderposten aus Beiträgen und ähnlichen Entgelten	269.629,69	0,00	0,00	0,00	269.629,69	103.097,69	0,00	7.763,00	0,00	0,00	110.860,69	158.769,00	166.532,00	2,88	58,88	0,00
232590	vom privaten Bereich - vom sonstigen privaten Bereich	269.629,69	0,00	0,00	0,00	269.629,69	103.097,69	0,00	7.763,00	0,00	0,00	110.860,69	158.769,00	166.532,00	2,88	58,88	0,00
Summe 2.2.2.		269.629,69	0,00	0,00	0,00	269.629,69	103.097,69	0,00	7.763,00	0,00	0,00	110.860,69	158.769,00	166.532,00	2,88	58,88	0,00
2.2.3.	Sonderposten aus Anzahlungen für Anlagevermögen	6.145,06	1.250,00	0,00	0,00	7.395,06	0,00	0,00	0,00	0,00	0,00	0,00	7.395,06	6.145,06	0,00	100,00	0,00
233100	Anzahlungen auf Sonderposten aus Zuwendungen	6.145,06	1.250,00	0,00	0,00	7.395,06	0,00	0,00	0,00	0,00	0,00	0,00	7.395,06	6.145,06	0,00	100,00	0,00
Summe 2.2.3.		6.145,06	1.250,00	0,00	0,00	7.395,06	0,00	0,00	0,00	0,00	0,00	0,00	7.395,06	6.145,06	0,00	100,00	0,00
Summe 2.2.		958.896,84	1.250,00	0,00	0,00	960.146,84	612.279,11	0,00	15.311,00	0,00	0,00	627.590,11	332.556,73	346.617,73	1,59	34,64	0,00
2.5.	Sonderposten aus Grabnutzungsentgelten	28.075,69	47,13	0,00	0,00	28.122,82	19.745,75	0,00	312,61	0,00	0,00	20.058,36	8.064,46	8.329,94	1,11	28,68	0,00
236000	Sonstige Sonderposten / für Grabnutzungsentgelte	6.117,23	47,13	0,00	0,00	6.164,36	2.060,29	0,00	188,61	0,00	0,00	2.248,90	3.915,46	4.056,94	3,06	63,52	0,00
239900	Sonstige	21.958,46	0,00	0,00	0,00	21.958,46	17.685,46	0,00	124,00	0,00	0,00	17.809,46	4.149,00	4.273,00	0,56	18,89	0,00
Summe 2.5.		28.075,69	47,13	0,00	0,00	28.122,82	19.745,75	0,00	312,61	0,00	0,00	20.058,36	8.064,46	8.329,94	1,11	28,68	0,00
Summe Sonderposten		986.972,53	1.297,13	0,00	0,00	988.269,66	632.024,86	0,00	15.623,61	0,00	0,00	647.648,47	340.621,19	354.947,67	1,58	34,47	0,00

III.3 Übersicht über die über das Ende des Haushaltsjahres hinaus geltenden Haushaltsermächtigungen

gemäß § 53 GemHVO

Übersicht über die das Ende des Haushaltsjahres hinaus geltenden Haushaltsermächtigungen nach § 108 Abs. 2 Nr. 6 GemO						
lfd. Nr.	Bezeichnung	Ergebnis des Haushaltsjahres	Planungsdaten des Haushaltsfolgejahres	Planungsdaten des zweiten Haushaltsfolgejahres	Planungsdaten des dritten Haushaltsfolgejahres	Planungsdaten der weiteren Haushaltsfolgejahre
		in Euro				
1. Aufwandsermächtigungen						
	Summe	8.400,00	0,00	0,00	0,00	0,00
2. Auszahlungsermächtigungen						
2.1	Ordentliche und außerordentliche Auszahlungen					
	Summe	0,00	0,00	0,00	0,00	0,00
2.2	Auszahlungen aus Investitionstätigkeit					
	Summe	8.000,00	0,00	0,00	0,00	0,00
2.3	Auszahlungen aus Finanzierungstätigkeit					
	Summe	0,00	0,00	0,00	0,00	0,00
3. Ermächtigungen für die Aufnahme von Investitionskrediten						
	Summe	0,00	0,00	0,00	0,00	0,00
4. Aus Verpflichtungsermächtigungen voraussichtlich fällig werdende Auszahlungen						
	Summe	0,00	0,00	0,00	0,00	0,00

III.4 Überschreitung von Ansätzen für Aufwendungen und Auszahlungen

a) Ergebnishaushalt

Produkt	Konto	Bezeichnung	Ansatz	Anordnungssoll	Überschreitung	Begründung
61100	54310	Gewerbesteuerumlage	450,00 €	1.017,47 €	567,47 €	Mehreinnahmen führen zu Mehraufwendungen bei den Umlagen
61100	54423	VG-Umlage	75.800,00 €	76.939,50 €	1.139,50 €	
			76.250,00 €	77.956,97 €	1.706,97 €	

Schuldenübersicht 2022

11.07.2022

09:56:47

Seite: 1 / 1

25 Sulzbach

Nr (Tilgungskonto)	Darlehensgeber	Darlehensdatum Zinslauf bis	Schuldenstand			Schuldendienst					Voraussichtliche Endstand EUR
			ursprünglich EUR	bei Aufnahme EUR	Anfangsstand EUR	Zinsen Ø %	Zinsen EUR	Tilgung Ø %	Tilgung EUR	Annuität EUR	

Bestandsdarlehen

6485817487 (Konto-Nr 315238)	Nassauische Sparkasse (Bürger-Nr 42542)	31.01.2001 15.03.2026	15.338,75	15.338,75	4.831,45	1,1816	57,09	24,3180	1.174,91	1.232,00	3.656,54
Zinsen: 1. Laufzeit ab 31.01.2001: 0.0000 %; 2. Laufzeit ab 01.01.2016: 1.3000 %											
6563874681 (Konto-Nr 315234)	Nassauische Sparkasse (Bürger-Nr 42542)	01.01.2004 30.12.2026	14.320,25	14.320,25	7.132,58	0,9823	70,06	9,9030	706,34	776,40	6.426,24
Zinsen: 1. Laufzeit ab 01.01.2004: 0.0000 %; 2. Laufzeit ab 01.01.2007: 0.0000 %; 3. Laufzeit ab 01.01.2017: 1.0200 %											
6926313070 (Konto-Nr 315233)	Nassauische Sparkasse (Bürger-Nr 42542)	01.01.2007 15.12.2026	13.426,00	13.426,00	8.960,86	1,0635	95,30	6,5027	582,70	678,00	8.378,16
Zinsen: 1. Laufzeit ab 01.01.2007: 0.0000 %; 2. Laufzeit ab 01.01.2017: 1.0900 %											
6926661304 (Konto-Nr 315231)	Nassauische Sparkasse (Bürger-Nr 42542)	01.01.2009 30.12.2028	122.557,92	122.557,92	93.915,98	1,4224	1.335,87	5,0894	4.779,77	6.115,64	89.136,21
Zinsen: 1. Laufzeit ab 01.01.2009: 3.9900 %; 2. Laufzeit ab 31.12.2018: 1.4500 %											
6927024924 (Sammeldarlehen) (Konto-Nr 315232)	Nassauische Sparkasse (Bürger-Nr 42542)	30.12.2010 30.10.2030	24.001,00	24.001,00	20.479,18	1,8017	368,98	2,6871	550,30	919,28	19.928,88
Zinsen: 1. Laufzeit ab 30.12.2010: 2.8300 %; 2. Laufzeit ab 01.10.2020: 1.8200 %											

Summe in EUR	(Stand 01.01.)	189.643,92	189.643,92	135.320,05	1.927,30	7.794,02	9.721,32	127.526,03
Gesamtsumme in EUR		189.643,92	189.643,92	135.320,05	1.927,30	7.794,02	9.721,32	127.526,03
Summe in EUR	(Bestand 01.01.)	189.643,92	189.643,92	135.320,05	1.927,30	7.794,02	9.721,32	127.526,03
Summe in EUR	(Neuaufnahmen)	0,00	0,00	0,00	0,00	0,00	0,00	0,00
Summe in EUR	(Umschuldungen)	0,00	0,00	0,00	0,00	0,00	0,00	0,00

Programm: DVGui.dll
Berichtsende: Schuldenübersicht

