

Jahresabschluss 2023

Ortsgemeinde Dornholzhausen



Gemäß § 108 Gemeindeordnung
§§ 43 ff. Gemeindehaushaltsverordnung

Inhaltsverzeichnis

	<u>Seite</u>
I. Aufstellungsvermerk	3
II.1 Ergebnisrechnung	5
II.2 Finanzrechnung	11
II.3.1. Teilergebnisrechnung	16
II.3.2. Teilfinanzrechnung	23
II.4. Bilanz	33
II.5. Anhang	40
II.6. Forderungsübersicht	50
II.7. Verbindlichkeitenübersicht	51
III.1. Rechenschaftsbericht	52
III.2. Anlagenübersicht	60
III.2.a. Wirtschaftsgüter	61
III.2.b. Sonderposten	63
III.3. Übersicht über die über das Ende des Haushaltsjahres hinaus geltenden Haushaltsermächtigungen	64
III.4. Überschreitung von Ansätzen für Aufwendungen und Auszahlungen	65
iV. Übersicht über die Investitionskredite	66

I. AUFSTELLUNGSVERMERK

Der Jahresabschluss besteht aus (§ 108 Abs. 2 GemO):

1. Ergebnisrechnung
2. Finanzrechnung
3. Teilrechnungen
 - 3.1 Teilergebnisrechnung
 - 3.2 Teilfinanzrechnung
4. Bilanz
5. Anhang

Dem Jahresabschluss sind als Anlage beigefügt (§ 108 Abs. 3 GemO):

6. Rechenschaftsbericht
7. Beteiligungsbericht
8. Anlagenübersicht
9. Forderungsübersicht
10. Verbindlichkeitenübersicht
11. Übersicht über die über das Haushaltsjahr hinaus geltenden Haushaltsermächtigungen

Der Jahresabschluss der Ortsgemeinde Dornholzhausen zum 31.12.2023 wurde gemäß § 108 GemO in Verbindung mit §§ 43 ff. GemHVO aufgestellt.

Bad Ems, den

Dr. Torsten Winterwerber
Ortsbürgermeister

Uwe Bruchhäuser
Bürgermeister
der Verbandsgemeinde Bad Ems-Nassau

II.1 Ergebnisrechnung

gemäß § 44 GemHVO

➔ Darstellung des Musters 15 zu § 44 GemHVO

Ergebnisrechnung 2023

Muster 15 (zu § 44 GemHVO)

Ifd. Nr.	Bezeichnung	Ergebnis des Haushalts-vorjahres	Übertragung aus Vorjahr	Ansatz des Haushaltsjahres einschl. Nachträge	Ergebnis des Haushaltsjahres	Abweichung im Haushaltsjahr	Übertragung ins Folgejahr	Ergebnisveränderung gegenüber Haushaltsvorjahr
E1	Steuern und ähnliche Abgaben	154.446,51		151.140,00	160.477,29	9.337,29		6.030,78
401100	Grundsteuer A	3.350,92		3.300,00	3.729,91	429,91		378,99
401200	Grundsteuer B	13.316,56		12.000,00	16.335,53	4.335,53		3.018,97
401310	Gewerbesteuer - Gewerbesteuerzahlungen laufendes Jahr	11.454,03		6.500,00	7.261,06	761,06		- 4.192,97
402100	Gemeindeanteil an der Einkommensteuer	112.744,43		115.000,00	117.681,57	2.681,57		4.937,14
402200	Gemeindeanteil an der Umsatzsteuer	556,13		540,00	550,99	10,99		- 5,14
403300	Hundesteuer	1.508,50		1.700,00	1.900,00	200,00		391,50
405210	vom Land - Familienleistungsausgleich	11.515,94		12.100,00	13.018,23	918,23		1.502,29
E2	Zuwendungen, allgemeine Umlagen und sonstige	100.765,87		39.260,00	102.838,72	63.578,72		2.072,85
411110	vom Land - Schlüsselzuweisung A	40.369,00		34.820,00	61.466,00	26.646,00		21.097,00
411120	vom Land - Schlüsselzuweisung				2.467,00	2.467,00		2.467,00
414420	vom öffentlichen Bereich - vom Land	9.127,00			35.066,00	35.066,00		25.939,00
414480	vom öffentlichen Bereich - sonstige öffentliche Sonderrechnungen	48.023,80		1.200,00		- 1.200,00		- 48.023,80
414590	vom privaten Bereich - vom sonstigen privaten Bereich	120,00						- 120,00
414900	von Sonstigen			150,00	337,50	187,50		337,50
415100	Sonderposten aus Zuwendungen	3.126,07		3.090,00	3.502,22	412,22		376,15
E3	Erträge der sozialen Sicherung							
E4	Öffentlich-rechtliche Leistungsentgelte	13.628,05		14.445,00	19.213,90	4.768,90		5.585,85
431900	Sonstige	45,00		25,00	30,00	5,00		- 15,00
432100	Entgelte für die Benutzung von öffentlichen Einrichtungen und für wirtschaftliche Dienstleistungen	1.474,48		1.870,00	2.631,15	761,15		1.156,67
432240	Entgelte - für das Bestattungswesen	277,25		800,00	692,50	- 107,50		415,25
432600	Zahlungen des Dualen Systems Deutschland für kommunale Leistungen	225,00		225,00	225,00			
437000	Erträge aus der Auflösung von Sonderposten für Beiträge und ähnliche Entgelte	11.440,00		11.360,00	11.359,00	- 1,00		- 81,00
439000	Erträge aus der Auflösung von Sonderposten für Grabnutzungsentgelte	166,32		165,00	283,64	118,64		117,32
439001	Erträge aus der Auflösung von Grabnutzungsentgelten				3.992,61	3.992,61		3.992,61
E5	Privatrechtliche Leistungsentgelte	93.803,81		48.700,00	113.928,53	65.228,53		20.124,72
441100	Erträge aus Verkäufen von Vorräten	82.139,90		38.600,00	102.024,19	63.424,19		19.884,29
441200	Mieten und Pachten	11.663,91		10.100,00	11.904,34	1.804,34		240,43
E6	Kostenerstattungen und Kostenumlagen	5.200,00		5.300,00	5.296,92	- 3,08		96,92
442430	vom öffentlichen Bereich - von Gemeinden und Gemeindeverbänden	200,00		200,00	249,06	49,06		49,06

KIS-KRW | D-Fibu | 25.06.2024 11:31 |

Ergebnisrechnung 2023

Muster 15 (zu § 44 GemHVO)

lfd. Nr.	Bezeichnung	Ergebnis des Haushalts-vorjahres	Übertragung aus Vorjahr	Ansatz des Haushaltsjahres einschl. Nachträge	Ergebnis des Haushaltsjahres	Abweichung im Haushaltsjahr	Übertragung ins Folgejahr	Ergebnisveränderung gegenüber Haushaltsvorjahr
	442590 vom privaten Bereich - vom sonstigen privaten Bereich	5.000,00		5.000,00	5.047,86	47,86		47,86
	442900 von Sonstigen			100,00		- 100,00		
E7	Sonstige laufende Erträge	11.689,21		6.130,00	8.923,94	2.793,94		- 2.765,27
	462200 Säumniszuschläge, Mahngebühren u.a.	625,00			- 775,00	- 775,00		- 1.400,00
	462500 Konzessionsabgaben	5.427,89		5.155,00	6.147,24	992,24		719,35
	462900 Sonstige			350,00	910,00	560,00		910,00
	466110 Erträge aus der Auflösung von Wertberichtigungen, Sonderposten und Rückstellungen - Erträge aus der Auflösung von Wertberichtigungen auf Forderungen	134,32		125,00	141,70	16,70		7,38
	466140 Erträge aus der Auflösung von Wertberichtigungen, Sonderposten und Rückstellungen - Erträge aus der Auflösung von Rückstellungen	5.502,00		500,00	2.500,00	2.000,00		- 3.002,00
E8	Summe der laufenden Erträge aus Verwaltungstätigkeit	379.533,45		264.975,00	410.679,30	145.704,30		31.145,85
E9	Personal- und Versorgungsaufwendungen	13.413,93		13.240,00	15.565,42	2.325,42		2.151,49
	501100 Aufwandsentschädigungen	5.484,00		6.000,00	5.820,00	- 180,00		336,00
	501200 Beigeordnete			250,00	153,27	- 96,73		153,27
	501400 Rats- und Ausschussmitglieder	200,00						- 200,00
	501900 Sonstige (u.a. ehrenamtlich Tätige der Feuerwehr)				300,00	300,00		300,00
	502210 Arbeitnehmer - Vergütungen	1.130,90		925,00	1.174,37	249,37		43,47
	502220 Arbeitnehmer - Leistungszulagen			30,00		- 30,00		
	504200 Arbeitnehmer- Beiträge zur gesetzl. Sozialvers.	192,38		255,00	73,58	- 181,42		- 118,80
	504900 Sonstige	532,44		900,00	796,32	- 103,68		263,88
	506290 Arbeitnehmer - Sonstige	175,92			99,99	99,99		- 75,93
	509000 Pauschalierte Lohnsteuer	72,29		80,00	77,89	- 2,11		5,60
	511300 ehrenamtlich Tätige	3.388,00		4.000,00	3.936,00	- 64,00		548,00
	517000 Zuführungen zu Ehrensoldrückstellungen			800,00		- 800,00		
	517002 Aufstockung Rückstellungen Ehrensold - nicht zahlungswirksam	2.238,00			3.134,00	3.134,00		896,00
E10	Aufwendungen für Sach- und Dienstleistungen	93.618,91	2.600,00	83.170,00	145.350,84	59.580,84		51.731,93
	522001 Stromkosten	4.485,06	600,00	4.835,00	6.033,47	598,47		1.548,41
	522002 Wasser, Abwasser, Oberfläche	11.991,89		12.240,00	1.618,16	- 10.621,84		- 10.373,73
	522003 Grundbesitzabgaben; Abfallbeseitigung (Müll)	429,60		440,00	464,40	24,40		34,80
	522004 Heizung	737,56		550,00	1.587,95	1.037,95		850,39
	522005 Abrechnung Energieaufwand (Wasser/Strom/Heizung/etc.) aus Vorjahr	- 39,40			- 75,07	- 75,07		- 35,67
	523110 Unterhaltung der Grundstücke, Außenanlagen, Gebäude und Gebäudeeinrichtungen - Grundstücke	263,23		900,00	817,92	- 82,08		554,69

Betragsangaben in EUR

Ergebnisrechnung 2023

Muster 15 (zu § 44 GemHVO)

lfd. Nr.	Bezeichnung	Ergebnis des Haushalts-vorjahres	Übertragung aus Vorjahr	Ansatz des Haushaltsjahres einschl. Nachträge	Ergebnis des Haushaltsjahres	Abweichung im Haushaltsjahr	Übertragung ins Folgejahr	Ergebnisveränderung gegenüber Haushaltsvorjahr
523130	Unterhaltung der Gebäude und Gebäudeeinrichtungen - Gebäude einschließlich der Bestandteile, die dem Gebäude zuzurechnen sind	764,58	2.000,00	1.400,00	818,89	- 2.581,11		54,31
523380	Unterhaltung des Infrastrukturvermögens - Straßen, Wege, Plätze und Verkehrslenkungsanlagen	338,15		2.550,00	1.888,51	- 661,49		1.550,36
523410	Unterhaltung von Kunstgegenständen und Denkmälern - Denkmäler (Grundstücke und bauliche Anlagen)			100,00		- 100,00		
523600	Unterhaltung der Maschinen und technischen Anlagen	88,06		200,00	88,06	- 111,94		
523700	Unterhaltung der Betriebs- und Geschäftsausstattung	969,32		580,00	636,22	56,22		- 333,10
523800	Geringwertige Geräte, Ausstattungs-, Ausrüstungs- und sonstige Gebrauchsgegenstände	106,60		550,00	1.749,27	1.199,27		1.642,67
524900	Sonstige Aufwendungen für Sachleistungen	1.305,25		2.825,00	3.210,54	385,54		1.905,29
525310	an Sondervermögen - an Eigenbetriebe				9.663,39	9.663,39		9.663,39
525420	an den öffentlichen Bereich - an das Land	6.625,03		5.000,00	6.361,79	1.361,79		- 263,24
525430	an den öffentlichen Bereich - an Gemeinden und Gemeindeverbände	10.984,00		9.000,00	12.006,85	3.006,85		1.022,85
525590	an den privaten Bereich - an den sonstigen privaten Bereich	2.478,95		3.000,00	759,70	- 2.240,30		- 1.719,25
529100	sonstige Aufwendungen für Sachleistungen	10.002,30		4.000,00	29.985,02	25.985,02		19.982,72
529200	sonstige Aufwendungen für Dienstleistungen	42.088,73		35.000,00	67.735,77	32.735,77		25.647,04
E11	Abschreibungen	28.165,55		27.865,00	28.488,66	623,66		323,11
532300	gezahlte Investitionszuschüsse als Nutzungsberechtigter	1.891,56		1.760,00	1.760,56	0,56		- 131,00
533000	Abschreibungen auf unbebaute Grundstücke und grundstücksgleiche Rechte	240,00		240,00	240,00			
534700	mit Verwaltungsgebäuden	331,00		330,00	331,00	1,00		
534900	mit sonstigen Gebäuden	3.455,54		3.455,00	3.455,54	0,54		
535100	Brücken, Tunnel und ingenieurtechnische Anlagen	102,00		105,00	102,00	- 3,00		
535300	Stromversorgungsanlagen	1.634,00		1.635,00	1.634,00	- 1,00		
535800	Straßen, Wege, Plätze und Verkehrslenkungsanlagen	18.914,00		18.910,00	18.910,00			- 4,00
537200	Kulturdenkmäler	79,00		80,00	79,00	- 1,00		
538100	Fahrzeuge				49,60	49,60		49,60
538500	Betriebs- und Geschäftsausstattung	1.518,45		1.350,00	1.926,96	576,96		408,51
E12	Zuwendungen, Umlagen und sonstige Transferaufwendungen	252.149,18		166.080,00	205.339,41	39.259,41		- 46.809,77
541430	an den öffentlichen Bereich - an Gemeinden und Gemeindeverbände	48.891,68		1.090,00	5.855,90	4.765,90		- 43.035,78
541490	an den öffentlichen Bereich - an sonstiger öffentlicher Bereich	47.800,00						- 47.800,00
541900	an Sonstige			280,00	75,00	- 205,00		75,00
543100	Gewerbesteuerumlage	783,33		600,00	1.010,22	410,22		226,89
544210	Allgemeine Umlagen an Gemeindeverbände - Landkreise	78.843,00		82.260,00	96.856,00	14.596,00		18.013,00

KIS-KRW | D-Fibu | 25.06.2024 11:31 |

Ergebnisrechnung 2023

Muster 15 (zu § 44 GemHVO)

lfd. Nr.	Bezeichnung	Ergebnis des Haushalts-vorjahres	Übertragung aus Vorjahr	Ansatz des Haushaltsjahres einschl. Nachträge	Ergebnis des Haushaltsjahres	Abweichung im Haushaltsjahr	Übertragung ins Folgejahr	Ergebnisveränderung gegenüber Haushaltsvorjahr
	544230 Allgemeine Umlagen an Gemeindeverbände - Verbandsgemeinden	75.831,17		81.850,00	101.542,29	19.692,29		25.711,12
E13	Aufwendungen der sozialen Sicherung							
E14	Sonstige laufende Aufwendungen	17.593,39	1.290,00	10.882,00	15.706,90	3.534,90		- 1.886,49
	561200 Aufwendungen für Aus- und Fortbildung, Umschulung			150,00		- 150,00		
	561310 Aufwendungen für übernommene Reisekosten für Dienstreisen und Dienstgänge - Fahrtkostenerstattung			50,00		- 50,00		
	562100 Mieten, Pachten und Erbbauzinsen			1.200,00		- 1.200,00		
	562550 Sachverständigen-, Gerichts- und ähnliche Aufwendungen - Aufwendungen für die Erstellung von Bebauungsplänen	8.708,98	1.290,00			- 1.290,00		- 8.708,98
	562900 Sonstige Aufwendungen für die Inanspruchnahme von Rechten und Diensten	2.335,25		3.950,00	7.694,11	3.744,11		5.358,86
	563100 Büromaterial	193,20		130,00	375,90	245,90		182,70
	563200 Fachliteratur, Zeitschriften	22,11		50,00	72,83	22,83		50,72
	563400 Telefon, Datenübertragungskosten				34,51	34,51		34,51
	563410 Telefon, Datenübertragungskosten- Fernmeldegebühren	535,75		545,00	628,83	83,83		93,08
	563900 Sonstiges	34,02						- 34,02
	564110 Versicherungsbeiträge - Gebäudeversicherungen	626,33		555,00	735,08	180,08		108,75
	564130 Versicherungsbeiträge - Haftpflichtversicherungen	201,74		200,00	210,07	10,07		8,33
	564140 Versicherungsbeiträge - Unfallversicherungen	104,12		173,00	112,38	- 60,62		8,26
	564190 Versicherungsbeiträge - Sonstige Versicherungen	54,83		140,00	224,17	84,17		169,34
	564200 Beiträge zu Wirtschaftsverbänden, Berufsvertretungen und Vereinen	2.872,90		3.104,00	4.592,71	1.488,71		1.719,81
	565510 Wertberichtigungen zu Forderungen - Einzelwertberichtigung	1.075,50						- 1.075,50
	568100 Grundsteuer	457,61		235,00	513,08	278,08		55,47
	569200 Verfügungsmittel	10,00		100,00	10,00	- 90,00		
	569300 Repräsentationen	361,05		300,00	503,23	203,23		142,18
E15	Summe der laufenden Aufwendungen aus Verwaltungstätigkeit	404.940,96	3.890,00	301.237,00	410.451,23	105.324,23		5.510,27
E16	Laufendes Ergebnis aus Verwaltungstätigkeit	- 25.407,51	- 3.890,00	- 36.262,00	228,07	40.380,07		25.635,58
E17	Zinserträge und sonstige Finanzerträge	40.384,41		4.240,00	4.844,01	604,01		- 35.540,40
	471430 vom öffentlichen Bereich - von Gemeinden und Gemeindeverbänden	3.957,24		4.100,00	4.758,77	658,77		801,53
	472000 Zinsen aus Stundungen und Verrentungen	107,83		20,00	138,24	118,24		30,41
	479200 Vollverzinsung aus Gewerbesteuer (§ 233a AO)	- 2,00		120,00	- 53,00	- 173,00		- 51,00
	479900 Sonstige	36.321,34						- 36.321,34
E18	Zinsaufwendungen und sonstige Finanzaufwendungen	1.105,04		7.655,00	3.941,20	- 3.713,80		2.836,16

Betragsangaben in EUR

Ergebnisrechnung 2023

Muster 15 (zu § 44 GemHVO)

Ifd. Nr.	Bezeichnung	Ergebnis des Haushalts-vorjahres	Übertragung aus Vorjahr	Ansatz des Haushaltsjahres einschl. Nachträge	Ergebnis des Haushaltsjahres	Abweichung im Haushaltsjahr	Übertragung ins Folgejahr	Ergebnisveränderung gegenüber Haushaltsvorjahr
	575110 an inländische Kreditinstitute - an Banken	617,44		405,00	403,82	- 1,18		- 213,62
	575120 an inländische Kreditinstitute - an Sparkassen	312,76		160,00	161,58	1,58		- 151,18
	575190 an inländische Kreditinstitute - an sonstige inländische Kreditinstitute	147,84		110,00	109,74	- 0,26		- 38,10
	579100 aus der Vollverzinsung der Gewerbesteuer (§ 233a AO)	27,00		80,00		- 80,00		- 27,00
	579900 Sonstige			6.900,00	3.266,06	- 3.633,94		3.266,06
E19	Saldo der Zins- und sonstigen Finanzerträge und -aufwendungen	39.279,37		- 3.415,00	902,81	4.317,81		- 38.376,56
E20	Ordentliches Ergebnis	13.871,86	- 3.890,00	- 39.677,00	1.130,88	44.697,88		- 12.740,98
E21	Außerordentliches Ergebnis							
E22	Saldo aus internen Leistungsbeziehungen							
E23	Jahresergebnis (Jahresüberschuss / Jahresfehlbetrag)	13.871,86	- 3.890,00	- 39.677,00	1.130,88	44.697,88		- 12.740,98

II.2 Finanzrechnung

gemäß § 45 GemHVO

➔ Darstellung des Musters 16 zu § 45 GemHVO für Ortsgemeinden

Finanzrechnung 2023

Muster 16 (zu § 45 GemHVO)

lfd. Nr.	Bezeichnung	Ergebnis des Haushalts- vorjahres	Übertragung aus Vorjahr	Ansatz des Haushaltsjahres einschl. Nachträge	Ergebnis des Haushaltsjahres	Abweichung im Haushaltsjahr	Übertragung ins Folgejahr	Ergebnisveränderung gegenüber Haushaltsvorjahr
F1	Steuern und ähnliche Abgaben	153.385,74		151.140,00	166.555,79	15.415,79		13.170,05
601100	Grundsteuer A	3.352,93		3.300,00	3.732,66	432,66		379,73
601200	Grundsteuer B	13.243,48		12.000,00	16.264,66	4.264,66		3.021,18
601310	Gewerbesteuer - Gewerbesteuerzahlungen laufendes Jahr	8.728,53		6.500,00	11.833,96	5.333,96		3.105,43
602100	Gemeindeanteil an der Einkommensteuer	113.944,26		115.000,00	120.289,99	5.289,99		6.345,73
602200	Gemeindeanteil an der Umsatzsteuer	557,09		540,00	567,31	27,31		10,22
603300	Hundesteuer	1.498,00		1.700,00	1.878,00	178,00		380,00
605210	vom Land - Familienleistungsausgleich	12.061,45		12.100,00	11.989,21	- 110,79		- 72,24
F2	Zuwendungen, allgemeine Umlagen und sonstige Transfereinzahlungen	49.581,00		36.170,00	99.034,00	62.864,00		49.453,00
611110	vom Land - Schlüsselzuweisung A	40.369,00		34.820,00	61.466,00	26.646,00		21.097,00
611120	vom Land - Schlüsselzuweisung				2.467,00	2.467,00		2.467,00
614420	vom öffentlichen Bereich - vom Land	9.127,00			35.066,00	35.066,00		25.939,00
614480	vom öffentlichen Bereich - von sonstigen öffentlichen Sonderrechnungen			1.200,00		- 1.200,00		
614590	vom privaten Bereich - vom sonstigen privaten Bereich	85,00			35,00	35,00		- 50,00
614900	von Sonstigen			150,00		- 150,00		
F3	Einzahlungen der sozialen Sicherung							
F4	Öffentlich-rechtliche Leistungsentgelte	1.798,78		2.920,00	3.809,88	889,88		2.011,10
631900	Sonstige	15,00		25,00	45,00	20,00		30,00
632100	Entgelte für die Benutzung von öffentlichen Einrichtungen und für wirtschaftliche Dienstleistungen	1.558,78		1.870,00	2.570,13	700,13		1.011,35
632240	Entgelte - für das Bestattungswesen			800,00	969,75	169,75		969,75
632600	Zahlungen des Dualen Systems Deutschland für kommunale Leistungen	225,00		225,00	225,00			
F5	Privatrechtliche Leistungsentgelte	80.397,55		48.700,00	124.942,10	76.242,10		44.544,55
641100	Einzahlungen aus Verkäufen von Vorräten	68.746,64		38.600,00	113.077,76	74.477,76		44.331,12
641200	Mieten und Pachten	11.650,91		10.100,00	11.864,34	1.764,34		213,43
F6	Kostenerstattungen und Kostenumlagen	5.200,00		5.300,00	5.047,86	- 252,14		- 152,14
642430	vom öffentlichen Bereich - von Gemeinden und Gemeindeverbänden	200,00		200,00		- 200,00		- 200,00
642590	vom privaten Bereich - vom sonstigen privaten Bereich	5.000,00		5.000,00	5.047,86	47,86		47,86
642900	von Sonstigen			100,00		- 100,00		
F7	Sonstige laufende Einzahlungen	4.441,56		5.505,00	6.527,08	1.022,08		2.085,52
662500	Konzessionsabgaben	4.116,56		5.155,00	6.072,08	917,08		1.955,52

KIS-KRW | D-Fibu | 25.06.2024 11:34 |

Finanzrechnung 2023

Muster 16 (zu § 45 GemHVO)

lfd. Nr.	Bezeichnung	Ergebnis des Haushalts-vorjahres	Übertragung aus Vorjahr	Ansatz des Haushaltsjahres einschl. Nachträge	Ergebnis des Haushaltsjahres	Abweichung im Haushaltsjahr	Übertragung ins Folgejahr	Ergebnisveränderung gegenüber Haushaltsvorjahr
	662900 Sonstige	325,00		350,00	455,00	105,00		130,00
F8	Summe der laufenden Einzahlungen aus Verwaltungstätigkeit	294.804,63		249.735,00	405.916,71	156.181,71		111.112,08
F9	Personal- und Versorgungsauszahlungen	11.387,03		12.440,00	8.785,32	- 3.654,68		- 2.601,71
	701100 Aufwandsentschädigungen	5.484,00		6.000,00	5.820,00	- 180,00		336,00
	701200 Beigeordnete			250,00	153,27	- 96,73		153,27
	701400 Rats- und Ausschussmitglieder	200,00						- 200,00
	701900 Sonstige (u.a. ehrenamtlich Tätige der Feuerwehr)				300,00	300,00		300,00
	702210 Arbeitnehmer - Vergütungen	1.058,42		925,00	1.157,63	232,63		99,21
	702220 Arbeitnehmer - Leistungszulagen			30,00		- 30,00		
	704200 Arbeitnehmer	181,30		255,00	72,38	- 182,62		- 108,92
	704900 Sonstige	532,44		900,00	796,32	- 103,68		263,88
	706290 Arbeitnehmer - Sonstige	175,92			99,99	99,99		- 75,93
	709000 Pauschalierte Lohnsteuer	70,84		80,00	77,73	- 2,27		6,89
	711300 ehrenamtlich Tätige	3.684,11		4.000,00	308,00	- 3.692,00		- 3.376,11
F10	Auszahlungen für Sach- und Dienstleistungen	101.432,23	2.600,00	83.170,00	124.822,57	39.052,57		23.390,34
	722001 Stromkosten	6.888,12	600,00	4.835,00	5.077,40	- 357,60		- 1.810,72
	722002 Wasser, Abwasser, Oberfläche	12.099,18		12.240,00	1.438,67	- 10.801,33		- 10.660,51
	722003 Grundbesitzabgaben; Abfallbeseitigung (Müll)	429,60		440,00	464,40	24,40		34,80
	722004 Heizung	2.203,91		550,00	1.587,95	1.037,95		- 615,96
	722005 Abrechnung Energieaufwand (Wasser/Strom/Heizung/etc.) aus Vorjahr	- 45,42			- 39,40	- 39,40		6,02
	723110 Unterhaltung der Grundstücke, Außenanlagen, Gebäude und Gebäudeeinrichtungen - Grundstücke	571,56		900,00	817,92	- 82,08		246,36
	723130 Unterhaltung der Gebäude und Gebäudeeinrichtungen - Gebäude einschließlich der Bestandteile, die dem Gebäude zuzurechnen sind	764,58	2.000,00	1.400,00	636,29	- 2.763,71		- 128,29
	723380 Unterhaltung des Infrastrukturvermögens - Straßen, Wege, Plätze und Verkehrslenkungsanlagen	338,15		2.550,00	1.888,51	- 661,49		1.550,36
	723410 Unterhaltung von Kunstgegenständen und Denkmälern - Denkmäler (Grundstücke und bauliche Anlagen)			100,00		- 100,00		
	723600 Unterhaltung der Maschinen und technischen Anlagen	88,06		200,00	88,06	- 111,94		
	723700 Unterhaltung der Betriebs- und Geschäftsausstattung	992,41		580,00	265,89	- 314,11		- 726,52
	723800 Geringwertige Geräte, Ausstattungs-, Ausrüstungs- und sonstige Gegenstände	294,10		550,00	1.749,27	1.199,27		1.455,17
	724900 sonstige Auszahlungen für Sachleistungen	1.296,65		2.825,00	3.159,65	334,65		1.863,00
	725420 an den öffentlichen Bereich - an das Land	6.625,03		5.000,00	6.361,79	1.361,79		- 263,24
	725430 an den öffentlichen Bereich - an die Gemeinden und Gemeindeverbände	11.444,00		9.000,00	6.726,85	- 2.273,15		- 4.717,15

Betragsangaben in EUR

Finanzrechnung 2023

Muster 16 (zu § 45 GemHVO)

lfd. Nr.	Bezeichnung	Ergebnis des Haushaltsvorjahres	Übertragung aus Vorjahr	Ansatz des Haushaltsjahres einschl. Nachträge	Ergebnis des Haushaltsjahres	Abweichung im Haushaltsjahr	Übertragung ins Folgejahr	Ergebnisveränderung gegenüber Haushaltsvorjahr
	725480 an den öffentlichen Bereich - an sonstige öffentliche Sonderrechnungen				9.663,39	9.663,39		9.663,39
	725510 an den privaten Bereich - an private Unternehmen	3.815,40						- 3.815,40
	725900 an Sonstige			3.000,00	2.478,95	- 521,05		2.478,95
	729100 Sonstige Auszahlungen für Sachleistungen	5.880,98		4.000,00	25.606,34	21.606,34		19.725,36
	729200 Sonstige Auszahlungen für Dienstleistungen	47.745,92		35.000,00	56.850,64	21.850,64		9.104,72
F12	Zuwendungen, Umlagen und sonstige Transferauszahlungen	206.272,74		166.080,00	197.246,54	31.166,54		- 9.026,20
	741430 an den öffentlichen Bereich - an die Gemeinden und Gemeindeverbände	82,22		1.090,00	867,88	- 222,12		785,66
	741490 an den öffentlichen Bereich - an den sonstigen öffentlichen Bereich	47.800,00						- 47.800,00
	741900 Sonstige			280,00	75,00	- 205,00		75,00
	743100 Gewerbesteuerumlage	1.250,62		600,00	371,10	- 228,90		- 879,52
	744210 an Gemeinden und Gemeindeverbände - Landkreise	78.843,00		82.260,00	96.856,00	14.596,00		18.013,00
	744230 an Gemeinden und Gemeindeverbände - Verbandsgemeinden	78.296,90		81.850,00	99.076,56	17.226,56		20.779,66
F13	Auszahlungen der sozialen Sicherung							
F14	Sonstige laufende Auszahlungen	16.352,25	1.290,00	10.882,00	15.499,11	3.327,11		- 853,14
	761200 Auszahlungen für Aus- und Fortbildung, Umschulung			150,00		- 150,00		
	761310 Auszahlungen für übernommene Reisekosten für Dienstreisen und Dienstgänge - Fahrtkostenerstattung			50,00		- 50,00		
	762100 Mieten, Pachten und Erbbauzinsen			1.200,00		- 1.200,00		
	762550 Sachverständigen-, Gerichts- und ähnliche Auszahlungen - Auszahlungen für die Erstellung von Bebauungsplänen	8.708,98	1.290,00			- 1.290,00		- 8.708,98
	762900 Sonstige Auszahlungen für die Inanspruchnahme von Rechten und Diensten	2.066,96		3.950,00	7.844,59	3.894,59		5.777,63
	763100 Büromaterial	193,20		130,00	292,41	162,41		99,21
	763200 Fachliteratur, Zeitschriften	22,11		50,00	72,83	22,83		50,72
	763400 Telefon, Datenübertragungskosten				34,51	34,51		34,51
	763410 Telefon, Datenübertragungskosten - Fernmeldegebühren	535,75		545,00	511,32	- 33,68		- 24,43
	763900 Sonstige				34,02	34,02		34,02
	764110 Versicherungsbeiträge - Gebäudeversicherungen	626,33		555,00	735,08	180,08		108,75
	764130 Versicherungsbeiträge - Haftpflichtversicherungen	201,74		200,00	210,07	10,07		8,33
	764140 Versicherungsbeiträge - Unfallversicherungen	104,12		173,00	112,38	- 60,62		8,26
	764190 Versicherungsbeiträge - Sonstige Versicherungen	139,50		140,00	139,50	- 0,50		
	764200 Beiträge zu Wirtschaftsverbänden, Berufsvertretungen und Vereinen	2.924,90		3.104,00	4.592,71	1.488,71		1.667,81
	768100 Grundsteuer	457,61		235,00	513,08	278,08		55,47

Betragsangaben in EUR

Finanzrechnung 2023

Muster 16 (zu § 45 GemHVO)

lfd. Nr.	Bezeichnung	Ergebnis des Haushalts-vorjahres	Übertragung aus Vorjahr	Ansatz des Haushaltsjahres einschl. Nachträge	Ergebnis des Haushaltsjahres	Abweichung im Haushaltsjahr	Übertragung ins Folgejahr	Ergebnisveränderung gegenüber Haushaltsvorjahr
	769200 Verfügungsmittel	10,00		100,00	10,00	- 90,00		
	769300 Repräsentationen	361,05		300,00	396,61	96,61		35,56
F15	Summe der laufenden Auszahlungen aus Verwaltungstätigkeit	335.444,25	3.890,00	272.572,00	346.353,54	69.891,54		10.909,29
F16	Saldo der laufenden Ein- und Auszahlungen aus Verwaltungstätigkeit	- 40.639,62	- 3.890,00	- 22.837,00	59.563,17	86.290,17		100.202,79
F17	Zinseinzahlungen und sonstige Finanzeinzahlungen	804,00		4.240,00	4.198,31	- 41,69		3.394,31
	671430 vom öffentlichen Bereich - von Gemeinden und Gemeindeverbänden			4.100,00	3.957,24	- 142,76		3.957,24
	672000 Zinsen aus Stundungen und Verrentungen			20,00	246,07	226,07		246,07
	679200 Vollverzinsung aus Gewerbesteuer (§ 233a AO)	- 2,00		120,00	- 5,00	- 125,00		- 3,00
	679900 Sonstige	806,00						- 806,00
F18	Zinsauszahlungen und sonstige Finanzauszahlungen	989,49		7.655,00	713,24	- 6.941,76		- 276,25
	775110 an inländische Kreditinstitute - an Banken	617,44		405,00	403,82	- 1,18		- 213,62
	775120 an inländische Kreditinstitute - an Sparkassen	345,05		160,00	161,58	1,58		- 183,47
	775190 an inländische Kreditinstitute - an sonstige inländische Kreditinstitute			110,00	147,84	37,84		147,84
	779100 aus der Vollverzinsung der Gewerbesteuer (§ 233a AO)	27,00		80,00	- 80,00	- 80,00		- 27,00
	779900 Sonstige			6.900,00		- 6.900,00		
F19	Saldo der Zins- und sonstigen Finanzein- und -auszahlungen	- 185,49		- 3.415,00	3.485,07	6.900,07		3.670,56
F20	Saldo der ordentlichen Ein- und Auszahlungen	- 40.825,11	- 3.890,00	- 26.252,00	63.048,24	93.190,24		103.873,35
F21	Saldo der außerordentlichen Ein- und Auszahlungen							
F22	Saldo der Ein- und Auszahlungen aus internen Leistungsbeziehungen							
F23	Saldo der ordentlichen und außerordentlichen Ein- und Auszahlungen	- 40.825,11	- 3.890,00	- 26.252,00	63.048,24	93.190,24		103.873,35
F24	Einzahlungen aus Investitionszuwendungen	2.750,00			845,00	845,00		- 1.905,00
	681590 vom privaten Bereich - vom sonstigen privaten Bereich	250,00						- 250,00
	681600 Anzahlungen auf Investitionszuwendungen	2.500,00			845,00	845,00		- 1.655,00
F25	Einzahlungen aus Beiträgen und ähnlichen Entgelten			300,00	322,00	22,00		322,00
	682700 Grabnutzungsentgelte			300,00	322,00	22,00		322,00
F26	Sonstige Investitionseinzahlungen							
F27	Summe der Einzahlungen aus Investitionstätigkeit	2.750,00		300,00	1.167,00	867,00		- 1.583,00
F28	Auszahlungen für immaterielle Vermögensgegenstände		1.700,00	50,00	107,83	- 1.642,17		107,83

Betragsangaben in EUR

Finanzrechnung 2023

Muster 16 (zu § 45 GemHVO)

Ifd. Nr.	Bezeichnung	Ergebnis des Haushalts-vorjahres	Übertragung aus Vorjahr	Ansatz des Haushaltsjahres einschl. Nachträge	Ergebnis des Haushaltsjahres	Abweichung im Haushaltsjahr	Übertragung ins Folgejahr	Ergebnisveränderung gegenüber Haushaltsvorjahr
	784200 Auszahlungen für Investitionszuschüsse Nutzungsberechtigter		1.700,00			- 1.700,00		
	784400 Auszahlungen für immaterielle Vermögensgegenstände			50,00	107,83	57,83		107,83
F29	Auszahlungen für Sachanlagen	20.170,41	13.500,00	1.000,00	6.513,97	- 7.986,03		- 13.656,44
	785100 Auszahlungen für unbebaute Grundstücke und grundstücksgleiche Rechte	14.402,91	1.500,00		1.313,97	- 186,03		- 13.088,94
	785300 Auszahlungen für Infrastrukturvermögen, einschließlich Grundstücke und grundstücksgleiche Rechte			1.000,00		- 1.000,00		
	785700 Auszahlungen für Betriebs- und Geschäftsausstattung, Pflanzen und Tiere und geringwertige Vermögensgegenstände	5.767,50						- 5.767,50
	785900 Auszahlungen für Anlagen im Bau und für geleistete Anzahlungen		12.000,00		5.200,00	- 6.800,00		5.200,00
F30	Auszahlungen für Finanzanlagen							
F31	Sonstige Investitionsauszahlungen							
F32	Summe der Auszahlungen aus Investitionstätigkeit	20.170,41	15.200,00	1.050,00	6.621,80	- 9.628,20		- 13.548,61
F33	Saldo der Ein- und Auszahlungen aus Investitionstätigkeit	- 17.420,41	- 15.200,00	- 750,00	- 5.454,80	10.495,20		11.965,61
F34	Finanzmittelüberschuss / -fehlbetrag	- 58.245,52	- 19.090,00	- 27.002,00	57.593,44	103.685,44		115.838,96
F35	Aufnahme von Investitionskrediten							
F36	Tilgung von Investitionskrediten	13.059,51		16.370,00	16.328,41	- 41,59		3.268,90
	792493 vom öffentlichen Bereich - vom sonstigen öffentlichen Bereich - Euro-Währung (fester Zins) - Laufzeit 5 Jahre und mehr			3.850,00	3.809,40	- 40,60		3.809,40
	792531 Kredite für Investitionen vom inländischen Geldmarkt - Euro-Währung (fester Zins) - Laufzeit 5 Jahre und mehr	13.059,51		12.520,00	12.519,01	- 0,99		- 540,50
F37	Saldo der Ein- und Auszahlungen aus Investitionskrediten	- 13.059,51		- 16.370,00	- 16.328,41	41,59		- 3.268,90
F38	Veränderung der Forderungen gegenüber der Verbandsgemeinde im Rahmen der Einheitskasse	71.305,03			- 41.345,53	- 41.345,53		- 112.650,56
F39	Veränderung der Verbindlichkeiten gegenüber der Verbandsgemeinde im Rahmen der Einheitskasse			43.372,00		- 43.372,00		
F40	Saldo der Ein- und Auszahlungen aus Finanzierungstätigkeit	58.245,52		27.002,00	- 57.673,94	- 84.675,94		- 115.919,46
F41	Saldo der durchlaufenden Gelder	980,97			- 165,88	- 165,88		- 1.146,85
F42	Verwendung Finanzmittelüberschuss / Deckung Finanzmittelfehlbetrag	59.226,49		27.002,00	- 57.839,82	- 84.841,82		- 117.066,31
F43	Veränderung der liquiden Mittel (einschl. durchlaufende Gelder)	- 70.324,06			41.179,65	41.179,65		111.503,71
F44	nachrichtlich: Ausgleich Finanzhaushalt (F23 - F36)	- 53.884,62	- 3.890,00	- 42.622,00	46.719,83	93.231,83		100.604,45

Betragsangaben in EUR

II.3 Teilrechnungen

II.3.1 Teilergebnisrechnung

gemäß § 46 GemHVO

➔ Darstellung des Musters 17 zu § 46 GemHVO für Ortsgemeinden

Ergebnisrechnung 2023

Teilhaushalt: 1 Teilhaushalt 1

Muster 15 (zu § 44 GemHVO)

Ifd. Nr.	Bezeichnung	Ergebnis des Haushalts-vorjahres	Übertragung aus Vorjahr	Ansatz des Haushaltsjahres einschl. Nachträge	Ergebnis des Haushaltsjahres	Abweichung im Haushaltsjahr	Übertragung ins Folgejahr	Ergebnisveränderung gegenüber Haushaltsvorjahr
E1	Steuern und ähnliche Abgaben							
E2	Zuwendungen, allgemeine Umlagen und sonstige	60.396,87		4.440,00	38.905,72	34.465,72		- 21.491,15
	414420 vom öffentlichen Bereich - vom Land	9.127,00			35.066,00	35.066,00		25.939,00
	414480 vom öffentlichen Bereich - sonstige öffentliche Sonderrechnungen	48.023,80		1.200,00		- 1.200,00		- 48.023,80
	414590 vom privaten Bereich - vom sonstigen privaten Bereich	120,00						- 120,00
	414900 von Sonstigen			150,00	337,50	187,50		337,50
	415100 Sonderposten aus Zuwendungen	3.126,07		3.090,00	3.502,22	412,22		376,15
E3	Erträge der sozialen Sicherung							
E4	Öffentlich-rechtliche Leistungsentgelte	13.628,05		14.445,00	19.213,90	4.768,90		5.585,85
	431900 Sonstige	45,00		25,00	30,00	5,00		- 15,00
	432100 Entgelte für die Benutzung von öffentlichen Einrichtungen und für wirtschaftliche Dienstleistungen	1.474,48		1.870,00	2.631,15	761,15		1.156,67
	432240 Entgelte - für das Bestattungswesen	277,25		800,00	692,50	- 107,50		415,25
	432600 Zahlungen des Dualen Systems Deutschland für kommunale Leistungen	225,00		225,00	225,00			
	437000 Erträge aus der Auflösung von Sonderposten für Beiträge und ähnliche Entgelte	11.440,00		11.360,00	11.359,00	- 1,00		- 81,00
	439000 Erträge aus der Auflösung von Sonderposten für Grabnutzungsentgelte	166,32		165,00	283,64	118,64		117,32
	439001 Erträge aus der Auflösung von Grabnutzungsentgelten				3.992,61	3.992,61		3.992,61
E5	Privatrechtliche Leistungsentgelte	93.803,81		48.700,00	113.928,53	65.228,53		20.124,72
	441100 Erträge aus Verkäufen von Vorräten	82.139,90		38.600,00	102.024,19	63.424,19		19.884,29
	441200 Mieten und Pachten	11.663,91		10.100,00	11.904,34	1.804,34		240,43
E6	Kostenerstattungen und Kostenumlagen	5.200,00		5.300,00	5.296,92	- 3,08		96,92
	442430 vom öffentlichen Bereich - von Gemeinden und Gemeindeverbänden	200,00		200,00	249,06	49,06		49,06
	442590 vom privaten Bereich - vom sonstigen privaten Bereich	5.000,00		5.000,00	5.047,86	47,86		47,86
	442900 von Sonstigen			100,00		- 100,00		
E7	Sonstige laufende Erträge	11.064,21		6.130,00	9.698,94	3.568,94		- 1.365,27
	462500 Konzessionsabgaben	5.427,89		5.155,00	6.147,24	992,24		719,35
	462900 Sonstige			350,00	910,00	560,00		910,00
	466110 Erträge aus der Auflösung von Wertberichtigungen, Sonderposten und Rückstellungen - Erträge aus der Auflösung von Wertberichtigungen auf Forderungen	134,32		125,00	141,70	16,70		7,38

KIS-KRW | D-Fibu | 25.06.2024 11:32 |

Ergebnisrechnung 2023

Teilhaushalt: 1 Teilhaushalt 1

Muster 15 (zu § 44 GemHVO)

Ifd. Nr.	Bezeichnung	Ergebnis des Haushalts-vorjahres	Übertragung aus Vorjahr	Ansatz des Haushaltsjahres einschl. Nachträge	Ergebnis des Haushaltsjahres	Abweichung im Haushaltsjahr	Übertragung ins Folgejahr	Ergebnisveränderung gegenüber Haushaltsvorjahr
466140	Erträge aus der Auflösung von Wertberichtigungen, Sonderposten und Rückstellungen - Erträge aus der Auflösung von Rückstellungen	5.502,00		500,00	2.500,00	2.000,00		- 3.002,00
E8	Summe der laufenden Erträge aus Verwaltungstätigkeit	184.092,94		79.015,00	187.044,01	108.029,01		2.951,07
E9	Personal- und Versorgungsaufwendungen	13.413,93		13.240,00	15.565,42	2.325,42		2.151,49
501100	Aufwandsentschädigungen	5.484,00		6.000,00	5.820,00	- 180,00		336,00
501200	Beigeordnete			250,00	153,27	- 96,73		153,27
501400	Rats- und Ausschussmitglieder	200,00						- 200,00
501900	Sonstige (u.a. ehrenamtlich Tätige der Feuerwehr)				300,00	300,00		300,00
502210	Arbeitnehmer - Vergütungen	1.130,90		925,00	1.174,37	249,37		43,47
502220	Arbeitnehmer - Leistungszulagen			30,00		- 30,00		
504200	Arbeitnehmer- Beiträge zur gesetzl. Sozialvers.	192,38		255,00	73,58	- 181,42		- 118,80
504900	Sonstige	532,44		900,00	796,32	- 103,68		263,88
506290	Arbeitnehmer - Sonstige	175,92			99,99	99,99		- 75,93
509000	Pauschalierte Lohnsteuer	72,29		80,00	77,89	- 2,11		5,60
511300	ehrenamtlich Tätige	3.388,00		4.000,00	3.936,00	- 64,00		548,00
517000	Zuführungen zu Ehrensoldrückstellungen			800,00		- 800,00		
517002	Aufstockung Rückstellungen Ehrensold - nicht zahlungswirksam	2.238,00			3.134,00	3.134,00		896,00
E10	Aufwendungen für Sach- und Dienstleistungen	93.618,91	2.600,00	83.170,00	145.350,84	59.580,84		51.731,93
522001	Stromkosten	4.485,06	600,00	4.835,00	6.033,47	598,47		1.548,41
522002	Wasser, Abwasser, Oberfläche	11.991,89		12.240,00	1.618,16	- 10.621,84		- 10.373,73
522003	Grundbesitzabgaben; Abfallbeseitigung (Müll)	429,60		440,00	464,40	24,40		34,80
522004	Heizung	737,56		550,00	1.587,95	1.037,95		850,39
522005	Abrechnung Energieaufwand (Wasser/Strom/Heizung/etc.) aus Vorjahr	- 39,40			- 75,07	- 75,07		- 35,67
523110	Unterhaltung der Grundstücke, Außenanlagen, Gebäude und Gebäudeeinrichtungen - Grundstücke	263,23		900,00	817,92	- 82,08		554,69
523130	Unterhaltung der Gebäude und Gebäudeeinrichtungen - Gebäude einschließlich der Bestandteile, die dem Gebäude zuzurechnen sind	764,58	2.000,00	1.400,00	818,89	- 2.581,11		54,31
523380	Unterhaltung des Infrastrukturvermögens - Straßen, Wege, Plätze und Verkehrslenkungsanlagen	338,15		2.550,00	1.888,51	- 661,49		1.550,36
523410	Unterhaltung von Kunstgegenständen und Denkmälern - Denkmäler (Grundstücke und bauliche Anlagen)			100,00		- 100,00		
523600	Unterhaltung der Maschinen und technischen Anlagen	88,06		200,00	88,06	- 111,94		
523700	Unterhaltung der Betriebs- und Geschäftsausstattung	969,32		580,00	636,22	56,22		- 333,10
523800	Geringwertige Geräte, Ausstattungs-, Ausrüstungs- und sonstige Gebrauchsgegenstände	106,60		550,00	1.749,27	1.199,27		1.642,67

Betragsangaben in EUR

Ergebnisrechnung 2023

Teilhaushalt: 1 Teilhaushalt 1

Muster 15 (zu § 44 GemHVO)

lfd. Nr.	Bezeichnung	Ergebnis des Haushalts-vorjahres	Übertragung aus Vorjahr	Ansatz des Haushaltsjahres einschl. Nachträge	Ergebnis des Haushaltsjahres	Abweichung im Haushaltsjahr	Übertragung ins Folgejahr	Ergebnisveränderung gegenüber Haushaltsvorjahr
	524900 Sonstige Aufwendungen für Sachleistungen	1.305,25		2.825,00	3.210,54	385,54		1.905,29
	525310 an Sondervermögen - an Eigenbetriebe				9.663,39	9.663,39		9.663,39
	525420 an den öffentlichen Bereich - an das Land	6.625,03		5.000,00	6.361,79	1.361,79		- 263,24
	525430 an den öffentlichen Bereich - an Gemeinden und Gemeindeverbände	10.984,00		9.000,00	12.006,85	3.006,85		1.022,85
	525590 an den privaten Bereich - an den sonstigen privaten Bereich	2.478,95		3.000,00	759,70	- 2.240,30		- 1.719,25
	529100 sonstige Aufwendungen für Sachleistungen	10.002,30		4.000,00	29.985,02	25.985,02		19.982,72
	529200 sonstige Aufwendungen für Dienstleistungen	42.088,73		35.000,00	67.735,77	32.735,77		25.647,04
E11	Abschreibungen	28.165,55		27.865,00	28.488,66	623,66		323,11
	532300 gezahlte Investitionszuschüsse als Nutzungsberechtigter	1.891,56		1.760,00	1.760,56	0,56		- 131,00
	533000 Abschreibungen auf unbebaute Grundstücke und grundstücksgleiche Rechte	240,00		240,00	240,00			
	534700 mit Verwaltungsgebäuden	331,00		330,00	331,00	1,00		
	534900 mit sonstigen Gebäuden	3.455,54		3.455,00	3.455,54	0,54		
	535100 Brücken, Tunnel und ingenieurtechnische Anlagen	102,00		105,00	102,00	- 3,00		
	535300 Stromversorgungsanlagen	1.634,00		1.635,00	1.634,00	- 1,00		
	535800 Straßen, Wege, Plätze und Verkehrslenkungsanlagen	18.914,00		18.910,00	18.910,00			- 4,00
	537200 Kulturdenkmäler	79,00		80,00	79,00	- 1,00		
	538100 Fahrzeuge				49,60	49,60		49,60
	538500 Betriebs- und Geschäftsausstattung	1.518,45		1.350,00	1.926,96	576,96		408,51
E12	Zuwendungen, Umlagen und sonstige Transferaufwendungen	96.691,68		1.370,00	5.930,90	4.560,90		- 90.760,78
	541430 an den öffentlichen Bereich - an Gemeinden und Gemeindeverbände	48.891,68		1.090,00	5.855,90	4.765,90		- 43.035,78
	541490 an den öffentlichen Bereich - an sonstiger öffentlicher Bereich	47.800,00						- 47.800,00
	541900 an Sonstige			280,00	75,00	- 205,00		75,00
E13	Aufwendungen der sozialen Sicherung							
E14	Sonstige laufende Aufwendungen	16.517,89	1.290,00	10.882,00	15.706,90	3.534,90		- 810,99
	561200 Aufwendungen für Aus- und Fortbildung, Umschulung			150,00		- 150,00		
	561310 Aufwendungen für übernommene Reisekosten für Dienstreisen und Dienstgänge - Fahrtkostenerstattung			50,00		- 50,00		
	562100 Mieten, Pachten und Erbbauzinsen			1.200,00		- 1.200,00		
	562550 Sachverständigen-, Gerichts- und ähnliche Aufwendungen - Aufwendungen für die Erstellung von Bebauungsplänen	8.708,98	1.290,00			- 1.290,00		- 8.708,98
	562900 Sonstige Aufwendungen für die Inanspruchnahme von Rechten und Diensten	2.335,25		3.950,00	7.694,11	3.744,11		5.358,86
	563100 Büromaterial	193,20		130,00	375,90	245,90		182,70

Betragsangaben in EUR

Ergebnisrechnung 2023

Teilhaushalt: 1 Teilhaushalt 1

Muster 15 (zu § 44 GemHVO)

Ifd. Nr.	Bezeichnung	Ergebnis des Haushalts-vorjahres	Übertragung aus Vorjahr	Ansatz des Haushaltsjahres einschl. Nachträge	Ergebnis des Haushaltsjahres	Abweichung im Haushaltsjahr	Übertragung ins Folgejahr	Ergebnisveränderung gegenüber Haushaltsvorjahr
	563200 Fachliteratur, Zeitschriften	22,11		50,00	72,83	22,83		50,72
	563400 Telefon, Datenübertragungskosten				34,51	34,51		34,51
	563410 Telefon, Datenübertragungskosten- Fernmeldegebühren	535,75		545,00	628,83	83,83		93,08
	563900 Sonstiges	34,02						- 34,02
	564110 Versicherungsbeiträge - Gebäudeversicherungen	626,33		555,00	735,08	180,08		108,75
	564130 Versicherungsbeiträge - Haftpflichtversicherungen	201,74		200,00	210,07	10,07		8,33
	564140 Versicherungsbeiträge - Unfallversicherungen	104,12		173,00	112,38	- 60,62		8,26
	564190 Versicherungsbeiträge - Sonstige Versicherungen	54,83		140,00	224,17	84,17		169,34
	564200 Beiträge zu Wirtschaftsverbänden, Berufsvertretungen und Vereinen	2.872,90		3.104,00	4.592,71	1.488,71		1.719,81
	568100 Grundsteuer	457,61		235,00	513,08	278,08		55,47
	569200 Verfügungsmittel	10,00		100,00	10,00	- 90,00		
	569300 Repräsentationen	361,05		300,00	503,23	203,23		142,18
E15	Summe der laufenden Aufwendungen aus Verwaltungstätigkeit	248.407,96	3.890,00	136.527,00	211.042,72	70.625,72		- 37.365,24
E16	Laufendes Ergebnis aus Verwaltungstätigkeit	- 64.315,02	- 3.890,00	- 57.512,00	- 23.998,71	37.403,29		40.316,31
E17	Zinserträge und sonstige Finanzerträge	40.386,41		4.020,00	4.095,48	75,48		- 36.290,93
	471430 vom öffentlichen Bereich - von Gemeinden und Gemeindeverbänden	3.957,24		4.000,00	3.957,24	- 42,76		
	472000 Zinsen aus Stundungen und Verrentungen	107,83		20,00	138,24	118,24		30,41
	479900 Sonstige	36.321,34						- 36.321,34
E18	Zinsaufwendungen und sonstige Finanzaufwendungen			6.900,00	3.266,06	- 3.633,94		3.266,06
	579900 Sonstige			6.900,00	3.266,06	- 3.633,94		3.266,06
E19	Saldo der Zins- und sonstigen Finanzerträge und -aufwendungen	40.386,41		- 2.880,00	829,42	3.709,42		- 39.556,99
E20	Ordentliches Ergebnis	- 23.928,61	- 3.890,00	- 60.392,00	- 23.169,29	41.112,71		759,32
E21	Außerordentliches Ergebnis							
E22	Saldo aus internen Leistungsbeziehungen							
E23	Jahresergebnis (Jahresüberschuss / Jahresfehlbetrag)	- 23.928,61	- 3.890,00	- 60.392,00	- 23.169,29	41.112,71		759,32

KIS-KRW | D-Fibu | 25.06.2024 11:32 |

Ergebnisrechnung 2023

Teilhaushalt: 2 Teilhaushalt 2

Muster 15 (zu § 44 GemHVO)

Ifd. Nr.	Bezeichnung	Ergebnis des Haushalts-vorjahres	Übertragung aus Vorjahr	Ansatz des Haushaltsjahres einschl. Nachträge	Ergebnis des Haushaltsjahres	Abweichung im Haushaltsjahr	Übertragung ins Folgejahr	Ergebnisveränderung gegenüber Haushaltsvorjahr
E1	Steuern und ähnliche Abgaben	154.446,51		151.140,00	160.477,29	9.337,29		6.030,78
	401100 Grundsteuer A	3.350,92		3.300,00	3.729,91	429,91		378,99
	401200 Grundsteuer B	13.316,56		12.000,00	16.335,53	4.335,53		3.018,97
	401310 Gewerbesteuer - Gewerbesteuerzahlungen laufendes Jahr	11.454,03		6.500,00	7.261,06	761,06		- 4.192,97
	402100 Gemeindeanteil an der Einkommensteuer	112.744,43		115.000,00	117.681,57	2.681,57		4.937,14
	402200 Gemeindeanteil an der Umsatzsteuer	556,13		540,00	550,99	10,99		- 5,14
	403300 Hundesteuer	1.508,50		1.700,00	1.900,00	200,00		391,50
	405210 vom Land - Familienleistungsausgleich	11.515,94		12.100,00	13.018,23	918,23		1.502,29
E2	Zuwendungen, allgemeine Umlagen und sonstige	40.369,00		34.820,00	63.933,00	29.113,00		23.564,00
	411110 vom Land - Schlüsselzuweisung A	40.369,00		34.820,00	61.466,00	26.646,00		21.097,00
	411120 vom Land - Schlüsselzuweisung				2.467,00	2.467,00		2.467,00
E3	Erträge der sozialen Sicherung							
E4	Öffentlich-rechtliche Leistungsentgelte							
E5	Privatrechtliche Leistungsentgelte							
E6	Kostenerstattungen und Kostenumlagen							
E7	Sonstige laufende Erträge	625,00			- 775,00	- 775,00		- 1.400,00
	462200 Säumniszuschläge, Mahngebühren u.a.	625,00			- 775,00	- 775,00		- 1.400,00
E8	Summe der laufenden Erträge aus Verwaltungstätigkeit	195.440,51		185.960,00	223.635,29	37.675,29		28.194,78
E9	Personal- und Versorgungsaufwendungen							
E10	Aufwendungen für Sach- und Dienstleistungen							
E11	Abschreibungen							
E12	Zuwendungen, Umlagen und sonstige Transferaufwendungen	155.457,50		164.710,00	199.408,51	34.698,51		43.951,01
	543100 Gewerbesteuerumlage	783,33		600,00	1.010,22	410,22		226,89
	544210 Allgemeine Umlagen an Gemeindeverbände - Landkreise	78.843,00		82.260,00	96.856,00	14.596,00		18.013,00
	544230 Allgemeine Umlagen an Gemeindeverbände - Verbandsgemeinden	75.831,17		81.850,00	101.542,29	19.692,29		25.711,12
E13	Aufwendungen der sozialen Sicherung							
E14	Sonstige laufende Aufwendungen	1.075,50						- 1.075,50
	565510 Wertberichtigungen zu Forderungen - Einzelwertberichtigung	1.075,50						- 1.075,50
E15	Summe der laufenden Aufwendungen aus Verwaltungstätigkeit	156.533,00		164.710,00	199.408,51	34.698,51		42.875,51
E16	Laufendes Ergebnis aus Verwaltungstätigkeit	38.907,51		21.250,00	24.226,78	2.976,78		- 14.680,73
E17	Zinserträge und sonstige Finanzerträge	- 2,00		220,00	748,53	528,53		750,53

Ergebnisrechnung 2023

Teilhaushalt: 2 Teilhaushalt 2

Muster 15 (zu § 44 GemHVO)

lfd. Nr.	Bezeichnung	Ergebnis des Haushalts- vorjahres	Übertragung aus Vorjahr	Ansatz des Haushaltsjahres einschl. Nachträge	Ergebnis des Haushaltsjahres	Abweichung im Haushaltsjahr	Übertragung ins Folgejahr	Ergebnisveränderung gegenüber Haushaltsvorjahr
	471430 vom öffentlichen Bereich - von Gemeinden und Gemeindeverbänden			100,00	801,53	701,53		801,53
	479200 Vollverzinsung aus Gewerbesteuer (§ 233a AO)	- 2,00		120,00	- 53,00	- 173,00		- 51,00
E18	Zinsaufwendungen und sonstige Finanzaufwendungen	1.105,04		755,00	675,14	- 79,86		- 429,90
	575110 an inländische Kreditinstitute - an Banken	617,44		405,00	403,82	- 1,18		- 213,62
	575120 an inländische Kreditinstitute - an Sparkassen	312,76		160,00	161,58	1,58		- 151,18
	575190 an inländische Kreditinstitute - an sonstige inländische Kreditinstitute	147,84		110,00	109,74	- 0,26		- 38,10
	579100 aus der Vollverzinsung der Gewerbesteuer (§ 233a AO)	27,00		80,00		- 80,00		- 27,00
E19	Saldo der Zins- und sonstigen Finanzerträge und -aufwendungen	- 1.107,04		- 535,00	73,39	608,39		1.180,43
E20	Ordentliches Ergebnis	37.800,47		20.715,00	24.300,17	3.585,17		- 13.500,30
E21	Außerordentliches Ergebnis							
E22	Saldo aus internen Leistungsbeziehungen							
E23	Jahresergebnis (Jahresüberschuss / Jahresfehlbetrag)	37.800,47		20.715,00	24.300,17	3.585,17		- 13.500,30

II.3.2 Teilfinanzrechnung

gemäß § 46 GemHVO

➔ Darstellung des Musters 17 zu § 46 GemHVO für Ortsgemeinden

Finanzrechnung 2023

Teilhaushalt: 1 Teilhaushalt 1

Muster 16 (zu § 45 GemHVO)

Ifd. Nr.	Bezeichnung	Ergebnis des Haushalts-vorjahres	Übertragung aus Vorjahr	Ansatz des Haushaltsjahres einschl. Nachträge	Ergebnis des Haushaltsjahres	Abweichung im Haushaltsjahr	Übertragung ins Folgejahr	Ergebnisveränderung gegenüber Haushaltsvorjahr
F1	Steuern und ähnliche Abgaben							
F2	Zuwendungen, allgemeine Umlagen und sonstige Transfereinzahlungen	9.212,00		1.350,00	35.101,00	33.751,00		25.889,00
	614420 vom öffentlichen Bereich - vom Land	9.127,00			35.066,00	35.066,00		25.939,00
	614480 vom öffentlichen Bereich - von sonstigen öffentlichen Sonderrechnungen			1.200,00		- 1.200,00		
	614590 vom privaten Bereich - vom sonstigen privaten Bereich	85,00			35,00	35,00		- 50,00
	614900 von Sonstigen			150,00		- 150,00		
F3	Einzahlungen der sozialen Sicherung							
F4	Öffentlich-rechtliche Leistungsentgelte	1.798,78		2.920,00	3.809,88	889,88		2.011,10
	631900 Sonstige	15,00		25,00	45,00	20,00		30,00
	632100 Entgelte für die Benutzung von öffentlichen Einrichtungen und für wirtschaftliche Dienstleistungen	1.558,78		1.870,00	2.570,13	700,13		1.011,35
	632240 Entgelte - für das Bestattungswesen			800,00	969,75	169,75		969,75
	632600 Zahlungen des Dualen Systems Deutschland für kommunale Leistungen	225,00		225,00	225,00			
F5	Privatrechtliche Leistungsentgelte	80.397,55		48.700,00	124.942,10	76.242,10		44.544,55
	641100 Einzahlungen aus Verkäufen von Vorräten	68.746,64		38.600,00	113.077,76	74.477,76		44.331,12
	641200 Mieten und Pachten	11.650,91		10.100,00	11.864,34	1.764,34		213,43
F6	Kostenerstattungen und Kostenumlagen	5.200,00		5.300,00	5.047,86	- 252,14		- 152,14
	642430 vom öffentlichen Bereich - von Gemeinden und Gemeindeverbänden	200,00		200,00		- 200,00		- 200,00
	642590 vom privaten Bereich - vom sonstigen privaten Bereich	5.000,00		5.000,00	5.047,86	47,86		47,86
	642900 von Sonstigen			100,00		- 100,00		
F7	Sonstige laufende Einzahlungen	4.441,56		5.505,00	6.527,08	1.022,08		2.085,52
	662500 Konzessionsabgaben	4.116,56		5.155,00	6.072,08	917,08		1.955,52
	662900 Sonstige	325,00		350,00	455,00	105,00		130,00
F8	Summe der laufenden Einzahlungen aus Verwaltungstätigkeit	101.049,89		63.775,00	175.427,92	111.652,92		74.378,03
F9	Personal- und Versorgungsauszahlungen	11.387,03		12.440,00	8.785,32	- 3.654,68		- 2.601,71
	701100 Aufwandsentschädigungen	5.484,00		6.000,00	5.820,00	- 180,00		336,00
	701200 Beigeordnete			250,00	153,27	- 96,73		153,27
	701400 Rats- und Ausschussmitglieder	200,00						- 200,00
	701900 Sonstige (u.a. ehrenamtlich Tätige der Feuerwehr)				300,00	300,00		300,00
	702210 Arbeitnehmer - Vergütungen	1.058,42		925,00	1.157,63	232,63		99,21
	702220 Arbeitnehmer - Leistungszulagen			30,00		- 30,00		

KIS-KRW | D-Fibu | 25.06.2024 11:36 |

Finanzrechnung 2023

Teilhaushalt: 1 Teilhaushalt 1

Muster 16 (zu § 45 GemHVO)

Ifd. Nr.	Bezeichnung	Ergebnis des Haushalts-vorjahres	Übertragung aus Vorjahr	Ansatz des Haushaltsjahres einschl. Nachträge	Ergebnis des Haushaltsjahres	Abweichung im Haushaltsjahr	Übertragung ins Folgejahr	Ergebnisveränderung gegenüber Haushaltsvorjahr
	704200 Arbeitnehmer	181,30		255,00	72,38	- 182,62		- 108,92
	704900 Sonstige	532,44		900,00	796,32	- 103,68		263,88
	706290 Arbeitnehmer - Sonstige	175,92			99,99	99,99		- 75,93
	709000 Pauschalierte Lohnsteuer	70,84		80,00	77,73	- 2,27		6,89
	711300 ehrenamtlich Tätige	3.684,11		4.000,00	308,00	- 3.692,00		- 3.376,11
F10	Auszahlungen für Sach- und Dienstleistungen	101.432,23	2.600,00	83.170,00	124.822,57	39.052,57		23.390,34
	722001 Stromkosten	6.888,12	600,00	4.835,00	5.077,40	- 357,60		- 1.810,72
	722002 Wasser, Abwasser, Oberfläche	12.099,18		12.240,00	1.438,67	- 10.801,33		- 10.660,51
	722003 Grundbesitzabgaben; Abfallbeseitigung (Müll)	429,60		440,00	464,40	24,40		34,80
	722004 Heizung	2.203,91		550,00	1.587,95	1.037,95		- 615,96
	722005 Abrechnung Energieaufwand (Wasser/Strom/Heizung/etc.) aus Vorjahr	- 45,42			- 39,40	- 39,40		6,02
	723110 Unterhaltung der Grundstücke, Außenanlagen, Gebäude und Gebäudeeinrichtungen - Grundstücke	571,56		900,00	817,92	- 82,08		246,36
	723130 Unterhaltung der Gebäude und Gebäudeeinrichtungen - Gebäude einschließlich der Bestandteile, die dem Gebäude zuzurechnen sind	764,58	2.000,00	1.400,00	636,29	- 2.763,71		- 128,29
	723380 Unterhaltung des Infrastrukturvermögens - Straßen, Wege, Plätze und Verkehrslenkungsanlagen	338,15		2.550,00	1.888,51	- 661,49		1.550,36
	723410 Unterhaltung von Kunstgegenständen und Denkmälern - Denkmäler (Grundstücke und bauliche Anlagen)			100,00		- 100,00		
	723600 Unterhaltung der Maschinen und technischen Anlagen	88,06		200,00	88,06	- 111,94		
	723700 Unterhaltung der Betriebs- und Geschäftsausstattung	992,41		580,00	265,89	- 314,11		- 726,52
	723800 Geringwertige Geräte, Ausstattungs-, Ausrüstungs- und sonstige Gebrauchsgegenstände	294,10		550,00	1.749,27	1.199,27		1.455,17
	724900 sonstige Auszahlungen für Sachleistungen	1.296,65		2.825,00	3.159,65	334,65		1.863,00
	725420 an den öffentlichen Bereich - an das Land	6.625,03		5.000,00	6.361,79	1.361,79		- 263,24
	725430 an den öffentlichen Bereich - an die Gemeinden und Gemeindeverbände	11.444,00		9.000,00	6.726,85	- 2.273,15		- 4.717,15
	725480 an den öffentlichen Bereich - an sonstige öffentliche Sonderrechnungen				9.663,39	9.663,39		9.663,39
	725510 an den privaten Bereich - an private Unternehmen	3.815,40						- 3.815,40
	725900 an Sonstige			3.000,00	2.478,95	- 521,05		2.478,95
	729100 Sonstige Auszahlungen für Sachleistungen	5.880,98		4.000,00	25.606,34	21.606,34		19.725,36
	729200 Sonstige Auszahlungen für Dienstleistungen	47.745,92		35.000,00	56.850,64	21.850,64		9.104,72
F12	Zuwendungen, Umlagen und sonstige Transferauszahlungen	47.882,22		1.370,00	942,88	- 427,12		- 46.939,34
	741430 an den öffentlichen Bereich - an die Gemeinden und Gemeindeverbände	82,22		1.090,00	867,88	- 222,12		785,66

Finanzrechnung 2023

Teilhaushalt: 1 Teilhaushalt 1

Muster 16 (zu § 45 GemHVO)

Ifd. Nr.	Bezeichnung	Ergebnis des Haushalts-vorjahres	Übertragung aus Vorjahr	Ansatz des Haushaltsjahres einschl. Nachträge	Ergebnis des Haushaltsjahres	Abweichung im Haushaltsjahr	Übertragung ins Folgejahr	Ergebnisveränderung gegenüber Haushaltsvorjahr
	741490 an den öffentlichen Bereich - an den sonstigen öffentlicher Bereich	47.800,00						- 47.800,00
	741900 Sonstige			280,00	75,00	- 205,00		75,00
F13	Auszahlungen der sozialen Sicherung							
F14	Sonstige laufende Auszahlungen	16.352,25	1.290,00	10.882,00	15.499,11	3.327,11		- 853,14
	761200 Auszahlungen für Aus- und Fortbildung, Umschulung			150,00		- 150,00		
	761310 Auszahlungen für übernommene Reisekosten für Dienstreisen und Dienstgänge - Fahrtkostenerstattung			50,00		- 50,00		
	762100 Mieten, Pachten und Erbbauzinsen			1.200,00		- 1.200,00		
	762550 Sachverständigen-, Gerichts- und ähnliche Auszahlungen - Auszahlungen für die Erstellung von Bebauungsplänen	8.708,98	1.290,00			- 1.290,00		- 8.708,98
	762900 Sonstige Auszahlungen für die Inanspruchnahme von Rechten und Diensten	2.066,96		3.950,00	7.844,59	3.894,59		5.777,63
	763100 Büromaterial	193,20		130,00	292,41	162,41		99,21
	763200 Fachliteratur, Zeitschriften	22,11		50,00	72,83	22,83		50,72
	763400 Telefon, Datenübertragungskosten				34,51	34,51		34,51
	763410 Telefon, Datenübertragungskosten - Fernmeldegebühren	535,75		545,00	511,32	- 33,68		- 24,43
	763900 Sonstige				34,02	34,02		34,02
	764110 Versicherungsbeiträge - Gebäudeversicherungen	626,33		555,00	735,08	180,08		108,75
	764130 Versicherungsbeiträge - Haftpflichtversicherungen	201,74		200,00	210,07	10,07		8,33
	764140 Versicherungsbeiträge - Unfallversicherungen	104,12		173,00	112,38	- 60,62		8,26
	764190 Versicherungsbeiträge - Sonstige Versicherungen	139,50		140,00	139,50	- 0,50		
	764200 Beiträge zu Wirtschaftsverbänden, Berufsvertretungen und Vereinen	2.924,90		3.104,00	4.592,71	1.488,71		1.667,81
	768100 Grundsteuer	457,61		235,00	513,08	278,08		55,47
	769200 Verfügungsmittel	10,00		100,00	10,00	- 90,00		
	769300 Repräsentationen	361,05		300,00	396,61	96,61		35,56
F15	Summe der laufenden Auszahlungen aus Verwaltungstätigkeit	177.053,73	3.890,00	107.862,00	150.049,88	38.297,88		- 27.003,85
F16	Saldo der laufenden Ein- und Auszahlungen aus Verwaltungstätigkeit	- 76.003,84	- 3.890,00	- 44.087,00	25.378,04	73.355,04		101.381,88
F17	Zinseinzahlungen und sonstige Finanzeinzahlungen			4.020,00	4.203,31	183,31		4.203,31
	671430 vom öffentlichen Bereich - von Gemeinden und Gemeindeverbänden			4.000,00	3.957,24	- 42,76		3.957,24
	672000 Zinsen aus Stundungen und Verrentungen			20,00	246,07	226,07		246,07
F18	Zinsauszahlungen und sonstige Finanzauszahlungen			6.900,00		- 6.900,00		
	779900 Sonstige			6.900,00		- 6.900,00		

KIS-KRW | D-Fibu | 25.06.2024 11:36 |

Finanzrechnung 2023

Teilhaushalt: 1 Teilhaushalt 1

Muster 16 (zu § 45 GemHVO)

Ifd. Nr.	Bezeichnung	Ergebnis des Haushalts-vorjahres	Übertragung aus Vorjahr	Ansatz des Haushaltsjahres einschl. Nachträge	Ergebnis des Haushaltsjahres	Abweichung im Haushaltsjahr	Übertragung ins Folgejahr	Ergebnisveränderung gegenüber Haushaltsvorjahr
F19	Saldo der Zins- und sonstigen Finanzein- und -auszahlungen			- 2.880,00	4.203,31	7.083,31		4.203,31
F20	Saldo der ordentlichen Ein- und Auszahlungen	- 76.003,84	- 3.890,00	- 46.967,00	29.581,35	80.438,35		105.585,19
F21	Saldo der außerordentlichen Ein- und Auszahlungen							
F22	Saldo der Ein- und Auszahlungen aus internen Leistungsbeziehungen							
F23	Saldo der ordentlichen und außerordentlichen Ein- und Auszahlungen	- 76.003,84	- 3.890,00	- 46.967,00	29.581,35	80.438,35		105.585,19
F24	Einzahlungen aus Investitionszuwendungen	2.750,00			845,00	845,00		- 1.905,00
	681590 vom privaten Bereich - vom sonstigen privaten Bereich	250,00						- 250,00
	681600 Anzahlungen auf Investitionszuwendungen	2.500,00			845,00	845,00		- 1.655,00
F25	Einzahlungen aus Beiträgen und ähnlichen Entgelten			300,00	322,00	22,00		322,00
	682700 Grabnutzungsentgelte			300,00	322,00	22,00		322,00
F26	Sonstige Investitionseinzahlungen							
F27	Summe der Einzahlungen aus Investitionstätigkeit	2.750,00		300,00	1.167,00	867,00		- 1.583,00
F28	Auszahlungen für immaterielle Vermögensgegenstände		1.700,00	50,00	107,83	- 1.642,17		107,83
	784200 Auszahlungen für Investitionszuschüsse Nutzungsberechtigter		1.700,00			- 1.700,00		
	784400 Auszahlungen für immaterielle Vermögensgegenstände			50,00	107,83	57,83		107,83
F29	Auszahlungen für Sachanlagen	20.170,41	13.500,00	1.000,00	6.513,97	- 7.986,03		- 13.656,44
	785100 Auszahlungen für unbebaute Grundstücke und grundstücksgleiche Rechte	14.402,91	1.500,00		1.313,97	- 186,03		- 13.088,94
	785300 Auszahlungen für Infrastrukturvermögen, einschließlich Grundstücke und grundstücksgleiche Rechte			1.000,00		- 1.000,00		
	785700 Auszahlungen für Betriebs- und Geschäftsausstattung, Pflanzen und Tiere und geringwertige Vermögensgegenstände	5.767,50						- 5.767,50
	785900 Auszahlungen für Anlagen im Bau und für geleistete Anzahlungen		12.000,00		5.200,00	- 6.800,00		5.200,00
F30	Auszahlungen für Finanzanlagen							
F31	Sonstige Investitionsauszahlungen							
F32	Summe der Auszahlungen aus Investitionstätigkeit	20.170,41	15.200,00	1.050,00	6.621,80	- 9.628,20		- 13.548,61
F33	Saldo der Ein- und Auszahlungen aus Investitionstätigkeit	- 17.420,41	- 15.200,00	- 750,00	- 5.454,80	10.495,20		11.965,61
F34	Finanzmittelüberschuss / -fehlbetrag	- 93.424,25	- 19.090,00	- 47.717,00	24.126,55	90.933,55		117.550,80
F35	Aufnahme von Investitionskrediten							
F36	Tilgung von Investitionskrediten							

KIS-KRW | D-Fibu | 25.06.2024 11:36 |

Finanzrechnung 2023

Teilhaushalt: 1 Teilhaushalt 1

Muster 16 (zu § 45 GemHVO)

lfd. Nr.	Bezeichnung	Ergebnis des Haushalts- vorjahres	Übertragung aus Vorjahr	Ansatz des Haushaltsjahres einschl. Nachträge	Ergebnis des Haushaltsjahres	Abweichung im Haushaltsjahr	Übertragung ins Folgejahr	Ergebnisveränderung gegenüber Haushaltsvorjahr
F37	Saldo der Ein- und Auszahlungen aus Investitionskrediten							
F38	Veränderung der Forderungen gegenüber der Verbandsgemeinde im Rahmen der Einheitskasse	- 3,05			574,12	574,12		577,17
F39	Veränderung der Verbindlichkeiten gegenüber der Verbandsgemeinde im Rahmen der Einheitskasse							
F40	Saldo der Ein- und Auszahlungen aus Finanzierungstätigkeit	- 3,05			574,12	574,12		577,17
F41	Saldo der durchlaufenden Gelder	- 3,05			574,12	574,12		577,17
F42	Verwendung Finanzmittelüberschuss / Deckung Finanzmittelfehlbetrag	- 6,10			1.148,24	1.148,24		1.154,34
F43	Veränderung der liquiden Mittel (einschl. durchlaufende Gelder)							
F44	nachrichtlich: Ausgleich Finanzhaushalt (F23 - F36)	- 76.003,84	- 3.890,00	- 46.967,00	29.581,35	80.438,35		105.585,19

Finanzrechnung 2023

Teilhaushalt: 2 Teilhaushalt 2

Muster 16 (zu § 45 GemHVO)

Ifd. Nr.	Bezeichnung	Ergebnis des Haushalts-vorjahres	Übertragung aus Vorjahr	Ansatz des Haushaltsjahres einschl. Nachträge	Ergebnis des Haushaltsjahres	Abweichung im Haushaltsjahr	Übertragung ins Folgejahr	Ergebnisveränderung gegenüber Haushaltsvorjahr
F1	Steuern und ähnliche Abgaben	153.385,74		151.140,00	166.555,79	15.415,79		13.170,05
	601100 Grundsteuer A	3.352,93		3.300,00	3.732,66	432,66		379,73
	601200 Grundsteuer B	13.243,48		12.000,00	16.264,66	4.264,66		3.021,18
	601310 Gewerbesteuer - Gewerbesteuerzahlungen laufendes Jahr	8.728,53		6.500,00	11.833,96	5.333,96		3.105,43
	602100 Gemeindeanteil an der Einkommensteuer	113.944,26		115.000,00	120.289,99	5.289,99		6.345,73
	602200 Gemeindeanteil an der Umsatzsteuer	557,09		540,00	567,31	27,31		10,22
	603300 Hundesteuer	1.498,00		1.700,00	1.878,00	178,00		380,00
	605210 vom Land - Familienleistungsausgleich	12.061,45		12.100,00	11.989,21	- 110,79		- 72,24
F2	Zuwendungen, allgemeine Umlagen und sonstige Transfereinzahlungen	40.369,00		34.820,00	63.933,00	29.113,00		23.564,00
	611110 vom Land - Schlüsselzuweisung A	40.369,00		34.820,00	61.466,00	26.646,00		21.097,00
	611120 vom Land - Schlüsselzuweisung				2.467,00	2.467,00		2.467,00
F3	Einzahlungen der sozialen Sicherung							
F4	Öffentlich-rechtliche Leistungsentgelte							
F5	Privatrechtliche Leistungsentgelte							
F6	Kostenerstattungen und Kostenumlagen							
F7	Sonstige laufende Einzahlungen							
F8	Summe der laufenden Einzahlungen aus Verwaltungstätigkeit	193.754,74		185.960,00	230.488,79	44.528,79		36.734,05
F9	Personal- und Versorgungsauszahlungen							
F10	Auszahlungen für Sach- und Dienstleistungen							
F12	Zuwendungen, Umlagen und sonstige Transferauszahlungen	158.390,52		164.710,00	196.303,66	31.593,66		37.913,14
	743100 Gewerbesteuerumlage	1.250,62		600,00	371,10	- 228,90		- 879,52
	744210 an Gemeinden und Gemeindeverbände - Landkreise	78.843,00		82.260,00	96.856,00	14.596,00		18.013,00
	744230 an Gemeinden und Gemeindeverbände - Verbandsgemeinden	78.296,90		81.850,00	99.076,56	17.226,56		20.779,66
F13	Auszahlungen der sozialen Sicherung							
F14	Sonstige laufende Auszahlungen							
F15	Summe der laufenden Auszahlungen aus Verwaltungstätigkeit	158.390,52		164.710,00	196.303,66	31.593,66		37.913,14
F16	Saldo der laufenden Ein- und Auszahlungen aus Verwaltungstätigkeit	35.364,22		21.250,00	34.185,13	12.935,13		- 1.179,09
F17	Zinseinzahlungen und sonstige Finanzeinzahlungen	804,00		220,00	- 5,00	- 225,00		- 809,00
	671430 vom öffentlichen Bereich - von Gemeinden und Gemeindeverbänden			100,00		- 100,00		

KIS-KRW | D-Fibu | 25.06.2024 11:36 |

Finanzrechnung 2023

Teilhaushalt: 2 Teilhaushalt 2

Muster 16 (zu § 45 GemHVO)

lfd. Nr.	Bezeichnung	Ergebnis des Haushalts-vorjahres	Übertragung aus Vorjahr	Ansatz des Haushaltsjahres einschl. Nachträge	Ergebnis des Haushaltsjahres	Abweichung im Haushaltsjahr	Übertragung ins Folgejahr	Ergebnisveränderung gegenüber Haushaltsvorjahr
679200	Vollverzinsung aus Gewerbesteuer (§ 233a AO)	- 2,00		120,00	- 5,00	- 125,00		- 3,00
679900	Sonstige	806,00						- 806,00
F18	Zinsauszahlungen und sonstige Finanzauszahlungen	989,49		755,00	713,24	- 41,76		- 276,25
775110	an inländische Kreditinstitute - an Banken	617,44		405,00	403,82	- 1,18		- 213,62
775120	an inländische Kreditinstitute - an Sparkassen	345,05		160,00	161,58	1,58		- 183,47
775190	an inländische Kreditinstitute - an sonstige inländische Kreditinstitute			110,00	147,84	37,84		147,84
779100	aus der Vollverzinsung der Gewerbesteuer (§ 233a AO)	27,00		80,00		- 80,00		- 27,00
F19	Saldo der Zins- und sonstigen Finanzein- und -auszahlungen	- 185,49		- 535,00	- 718,24	- 183,24		- 532,75
F20	Saldo der ordentlichen Ein- und Auszahlungen	35.178,73		20.715,00	33.466,89	12.751,89		- 1.711,84
F21	Saldo der außerordentlichen Ein- und Auszahlungen							
F22	Saldo der Ein- und Auszahlungen aus internen Leistungsbeziehungen							
F23	Saldo der ordentlichen und außerordentlichen Ein- und Auszahlungen	35.178,73		20.715,00	33.466,89	12.751,89		- 1.711,84
F24	Einzahlungen aus Investitionszuwendungen							
F25	Einzahlungen aus Beiträgen und ähnlichen Entgelten							
F26	Sonstige Investitionseinzahlungen							
F27	Summe der Einzahlungen aus Investitionstätigkeit							
F28	Auszahlungen für immaterielle Vermögensgegenstände							
F29	Auszahlungen für Sachanlagen							
F30	Auszahlungen für Finanzanlagen							
F31	Sonstige Investitionsauszahlungen							
F32	Summe der Auszahlungen aus Investitionstätigkeit							
F33	Saldo der Ein- und Auszahlungen aus Investitionstätigkeit							
F34	Finanzmittelüberschuss / -fehlbetrag	35.178,73		20.715,00	33.466,89	12.751,89		- 1.711,84
F35	Aufnahme von Investitionskrediten							
F36	Tilgung von Investitionskrediten	13.059,51		16.370,00	16.328,41	- 41,59		3.268,90
792493	vom öffentlichen Bereich - vom sonstigen öffentlichen Bereich - Euro-Währung (fester Zins) - Laufzeit 5 Jahre und mehr			3.850,00	3.809,40	- 40,60		3.809,40
792531	Kredite für Investitionen vom inländischen Geldmarkt - Euro-Währung (fester Zins) - Laufzeit 5 Jahre und mehr	13.059,51		12.520,00	12.519,01	- 0,99		- 540,50

Betragsangaben in EUR

Finanzrechnung 2023

Teilhaushalt: 2 Teilhaushalt 2

Muster 16 (zu § 45 GemHVO)

lfd. Nr.	Bezeichnung	Ergebnis des Haushalts- vorjahres	Übertragung aus Vorjahr	Ansatz des Haushaltsjahres einschl. Nachträge	Ergebnis des Haushaltsjahres	Abweichung im Haushaltsjahr	Übertragung ins Folgejahr	Ergebnisveränderung gegenüber Haushaltsvorjahr
F37	Saldo der Ein- und Auszahlungen aus Investitionskrediten	- 13.059,51		- 16.370,00	- 16.328,41	41,59		- 3.268,90
F38	Veränderung der Forderungen gegenüber der Verbandsgemeinde im Rahmen der Einheitskasse	71.308,08			- 41.919,65	- 41.919,65		- 113.227,73
F39	Veränderung der Verbindlichkeiten gegenüber der Verbandsgemeinde im Rahmen der Einheitskasse			43.372,00		- 43.372,00		
F40	Saldo der Ein- und Auszahlungen aus Finanzierungstätigkeit	58.248,57		27.002,00	- 58.248,06	- 85.250,06		- 116.496,63
F41	Saldo der durchlaufenden Gelder	984,02			- 740,00	- 740,00		- 1.724,02
F42	Verwendung Finanzmittelüberschuss / Deckung Finanzmittelfehlbetrag	59.232,59		27.002,00	- 58.988,06	- 85.990,06		- 118.220,65
F43	Veränderung der liquiden Mittel (einschl. durchlaufende Gelder)	- 70.324,06			41.179,65	41.179,65		111.503,71
F44	nachrichtlich: Ausgleich Finanzhaushalt (F23 - F36)	22.119,22		4.345,00	17.138,48	12.793,48		- 4.980,74

II.4 Bilanz

gemäß § 47 GemHVO

➔ Darstellung des Musters 18 zu § 47 GemHVO für Ortsgemeinden

Bilanz 2023

Muster 18(zu § 47 GemHVO)

Nr.	Bezeichnung	31.12.2022	31.12.2023
Aktivseite			
1.	Anlagevermögen	1.245.254,63	1.228.041,44
1.1.	Immaterielle Vermögensgegenstände	21.974,05	20.213,49
1.1.1.	Gewerbliche Schutzrechte und ähnliche Rechte und Werte sowie Lizenzen an solchen Rechten und Werten		
1.1.2.	Geleistete Zuwendungen		
1.1.3.	Gezahlte Investitionszuschüsse	19.217,51	17.456,95
	013000 Gezahlte Investitionszuschüsse als Nutzungsberechtigter	19.217,51	17.456,95
1.1.4.	Geschäfts- oder Firmenwert		
1.1.5.	Anzahlungen auf immaterielle Vermögensgegenstände	2.756,54	2.756,54
	019000 Anzahlungen auf immaterielle Vermögensgegenstände	2.756,54	2.756,54
1.2.	Sachanlagen	1.223.280,58	1.207.827,95
1.2.1.	Wald, Forsten	787.495,80	787.495,80
	021100 Mischwald	771.824,42	771.824,42
	021200 Laubwald	15.205,08	15.205,08
	021300 Nadelwald	66,57	66,57
	021400 Gehölz	399,73	399,73
1.2.2.	Sonstige unbebaute Grundstücke und grundstücksgleiche Rechte	58.254,07	59.328,04
	022130 Friedhöfe - Friedhofswege	6.929,00	6.689,00
	022500 Kinderspielplätze	2,00	2,00
	023100 Ackerland	26.466,00	8.916,00
	023200 Brachland	58,47	58,47
	023300 Öd- und Unland	75,09	75,09
	023400 Weideland	2.698,14	2.698,14
	023900 Sonstige	2.864,33	2.864,33
	024100 Ökoflächen, Ausgleichsflächen	189,52	189,52
	026100 Flüsse und Bäche	1.572,57	1.572,57
	029200 Bauerwartungsland	2.996,04	2.996,04
	029600 Bauland	14.402,91	33.266,88
1.2.3.	Bebaute Grundstücke und grundstücksgleiche Rechte	125.877,97	122.091,43
	037000 Bebaute Grundstücke und grundstücksgleiche Rechte / mit Verwaltungsgebäuden	5.617,00	5.286,00
	039100 Gemeinschafts-, Bürgerhäuser, Stadthallen	93.566,95	90.893,41
	039200 Friedhofsgebäude, Leichenhallen	13.034,73	12.863,73
	039300 Bahnhöfe, Buswartehallen, sonstige Wartehallen	1.051,00	900,00

Betragsangaben in EUR

Bilanz 2023

Muster 18(zu § 47 GemHVO)

Nr.	Bezeichnung	31.12.2022	31.12.2023
	039900 Bebaute Grundstücke und grundstücksgleiche Rechte / mit sonstigen Gebäuden / sonstige Gebäude, Bauten	720,28	716,28
	039910 Sonstige Gebäude, Bauten	6.922,63	6.587,63
	039990 Sonstige Gebäude, Bauten - Sonstige	4.965,38	4.844,38
1.2.4.	Infrastrukturvermögen	240.319,65	219.673,65
	041400 ingenieurtechnische Anlagen	331,00	248,00
	041500 Stützbauwerke	404,00	385,00
	043210 Erzeugungs- und Bezugsanlagen - Betriebseinrichtungen der Erzeugung	6.263,00	4.629,00
	045100 Grundstücke und grundstücksgleiche Rechte	2.362,80	2.362,80
	048230 Straßen - Kreisstraßen	530,00	469,00
	048240 Straßen - Gemeindestraßen	212.467,15	195.413,15
	048250 Straßen - Gehwege	13.752,00	12.097,00
	048260 Straßen - Straßenbegleitgrün	9,47	9,47
	048310 Wege - Fußwege	4,65	4,65
	048350 Wege - Rad- und Wirtschaftswege	3.514,59	3.374,59
	048410 Plätze - Parkplätze	680,99	680,99
1.2.5.	Bauten auf fremdem Grund und Boden		
1.2.6.	Kunstgegenstände, Denkmäler	548,00	469,00
	065200 Ortsfeste Einzeldenkmäler und Bauwerke	548,00	469,00
1.2.7.	Maschinen, technische Anlagen, Fahrzeuge		4.711,90
	071890 Zusatzgeräte für Fahrzeuge - sonstige Zusatzgeräte		4.711,90
1.2.8.	Betriebs- und Geschäftsausstattung	10.785,09	8.858,13
	082900 Sonstige Betriebs- und Geschäftsausstattung	10.785,09	8.858,13
1.2.9.	Pflanzen, Tiere		
1.2.10.	Geleistete Anzahlungen, Anlagen im Bau		5.200,00
	096100 Anlagen im Bau		5.200,00
1.3.	Finanzanlagen		
1.3.1.	Anteile an verbundenen Unternehmen		
1.3.2.	Ausleihungen an verbundene Unternehmen		
1.3.3.	Beteiligungen		
1.3.4.	Ausleihungen an Unternehmen, mit denen ein Beteiligungsverhältnis besteht		
1.3.5.	Sondervermögen, Zweckverbände, Anstalten des öffentlichen Rechts, rechtsfähige kommunale Stiftungen		
1.3.6.	Ausleihungen an Sondervermögen, Zweckverbände, Anstalten des öffentlichen Rechts, rechstfähige kommunale Stiftungen		

KIS-KRW | D-Fibu | 25.06.2024 11:38 |

Bilanz 2023

Muster 18(zu § 47 GemHVO)

Nr.	Bezeichnung	31.12.2022	31.12.2023
1.3.7.	Sonstige Wertpapiere des Anlagevermögens		
1.3.8.	Sonstige Ausleihungen		
2.	Umlaufvermögen	168.780,01	190.932,96
2.1.	Vorräte		
2.1.1.	Roh-, Hilfs- und Betriebsstoffe		
2.1.2.	Unfertige Erzeugnisse, unfertige Leistungen		
2.1.3.	Fertige Erzeugnisse, fertige Leistungen und Waren		
2.1.4.	Geleistete Anzahlungen auf Vorräte		
2.2.	Forderungen und sonstige Vermögensgegenstände	168.780,01	190.932,96
2.2.1.	Öffentlich-rechtliche Forderungen, Forderungen aus Transferleistungen	20.723,50	17.547,73
	151510 gegen den privaten Bereich - gegen private Unternehmen	107,83	
	152430 gegen den öffentlichen Bereich - gegen Gemeinden und Gemeindeverbände	745,00	
	152510 gegen den privaten Bereich - gegen private Unternehmen	100,00	
	152520 Beitragsforderungen / gegen den privaten Bereich / gegen den sonstigen privaten Bereich	14.292,00	14.292,00
	152900 gegen Sonstige z. B. Vereine und Kirchen	80,50	
	153420 gegen den öffentlichen Bereich - gegen das Land		- 16,32
	153490 gegen den öffentlichen Bereich - gegen den sonstigen öffentlichen Bereich	1.877,92	298,52
	153510 gegen den privaten Bereich - gegen private Unternehmen	617,75	93,60
	153590 gegen den privaten Bereich - gegen den sonstigen privaten Bereich	88,59	178,71
	154430 gegen den öffentlichen Bereich - gegen Gemeinden und Gemeindeverbände	35,00	
	154590 gegen den privaten Bereich - gegen den sonstigen privaten Bereich		337,50
	155430 gegen den öffentlichen Bereich - gegen Gemeinden und Gemeindeverbände	75,00	519,00
	155490 gegen den öffentlichen Bereich - gegen den sonstigen öffentlichen Bereich	144,63	189,71
	155510 gegen den privaten Bereich - gegen private Unternehmen	1.705,67	1.705,83
	155590 gegen den privaten Bereich - gegen den sonstigen privaten Bereich	524,54	482,75
	155900 gegen Sonstige z. B. Vereine, Kirchen	311,96	88,44
	364900 gegenüber dem sonstigen öffentlichen Bereich	17,11	- 622,01
2.2.2.	Privatrechtliche Forderungen aus Lieferungen und Leistungen	18.333,75	2.271,74
	165100 gegen privaten Bereich Unternehmen	12.748,23	417,24
	165900 gegen den sonstigen privaten Bereich	5.130,04	1.854,50
	355100 private Unternehmen - Verbindlichkeiten aus Lieferungen und Leistungen	455,48	
2.2.3.	Forderungen gegen verbundene Unternehmen		

Betragsangaben in EUR

Bilanz 2023

Muster 18(zu § 47 GemHVO)

Nr.	Bezeichnung	31.12.2022	31.12.2023
2.2.4.	Forderungen gegen Unternehmen, mit denen ein Beteiligungsverhältnis besteht		
2.2.5.	Forderungen gegen Sondervermögen, Zweckverbände, Anstalten des öffentlichen Rechts, rechtsfähige kommunale Stiftungen		
2.2.6.	Forderungen gegen den sonstigen öffentlichen Bereich	124.926,01	171.113,49
	164300 gegen Gemeinden und Gemeindeverbände		5.007,83
	174310 gegen Gemeinden und Gemeindeverbände - laufendes Verrechnungskonto	124.926,01	166.105,66
2.2.7.	sonstige Vermögensgegenstände		
2.2.8.	Einzelwertberichtigung / Zweifelhafte Forderungen	4.796,75	
	153505 Niederschlagungen von Steuerforderungen	680,00	
	153515 Zweifelhafte Forderung gegen den privaten Bereich - gegen private Unternehmen	675,50	
	153595 Zweifelhafte Forderung gegen den privaten Bereich - gegen den sonstigen privaten Bereich	2.693,25	
	155515 Zweifelhafte Forderung gegen den privaten Bereich - gegen private Unternehmen	400,00	
	155595 Zweifelhafte Forderung gegen den privaten Bereich - gegen den sonstigen privaten Bereich	348,00	
2.3.	Wertpapiere des Umlaufvermögens		
2.3.1.	Anteile an verbundenen Unternehmen		
2.3.2.	Sonstige Wertpapiere des Umlaufvermögens		
2.4.	Kassenbestand, Bundesbankguthaben, Guthaben bei der Europäischen Zentralbank, Guthaben bei Kreditinstituten und Schecks		
3.	Ausgleichsposten für latente Steuern		
4.	Rechnungsabgrenzungsposten		
4.1.	Disagio		
4.2.	Sonstige Rechnungsabgrenzungsposten		
5.	Nicht durch Eigenkapital gedeckter Fehlbetrag		
	Summe Aktiv	1.414.034,64	1.418.974,40

Bilanz 2023

Muster 18(zu § 47 GemHVO)

Nr.	Bezeichnung	31.12.2022	31.12.2023
Passivseite			
1.	Eigenkapital	927.804,16	928.793,34
1.1.	Kapitalrücklage	913.932,30	927.662,46
	201000 Kapitalrücklage	896.383,09	910.254,95
	212000 Einzelwertberichtigung auf Forderungen	17.549,21	17.407,51
1.2.	Sonstige Rücklagen		
1.3.	Jahresüberschuss / Jahresfehlbetrag	13.871,86	1.130,88
	204100 Jahresüberschuss- / Jahresfehlbetrag	13.871,86	1.130,88
1.4.	Nicht durch Eigenkapital gedeckter Fehlbetrag		
2.	Sonderposten	209.919,78	195.865,81
2.1.	Sonderposten für Belastungen aus dem kommunalen Finanzausgleich		
2.2.	Sonderposten zum Anlagevermögen	203.714,53	193.614,81
2.2.1.	Sonderposten aus Zuwendungen	50.957,53	52.216,81
	231420 vom öffentlichen Bereich - vom Land (u.a. Investitionsschlüsselzuweisungen, soweit für Investitionen verwendet)	30.434,00	28.786,00
	231430 vom öffentlichen Bereich - von Gemeinden und Gemeindeverbänden	1,00	1,00
	231490 vom öffentlichen Bereich - vom sonstigen öffentlichen Bereich	9,00	9,00
	231510 vom privaten Bereich - von privaten Unternehmen	1,00	1,00
	231590 vom privaten Bereich - vom sonstigen privaten Bereich	6.418,29	10.299,91
	231900 von Sonstigen	14.094,24	13.119,90
2.2.2.	Sonderposten aus Beiträgen und ähnlichen Entgelten	152.757,00	141.398,00
	232590 vom privaten Bereich - vom sonstigen privaten Bereich	152.757,00	141.398,00
2.2.3.	Sonderposten aus Anzahlungen für Anlagevermögen		
2.3.	Sonderposten für den Gebührenaussgleich		
2.4.	Sonderposten mit Rücklageanteil		
2.5.	Sonderposten aus Grabnutzungsentgelten	3.954,25	
	236000 Sonstige Sonderposten / für Grabnutzungsentgelte	3.954,25	
2.6.	Sonderposten aus Anzahlungen für Grabnutzungsentgelte		
2.7.	sonstige Sonderposten	2.251,00	2.251,00
	239900 Sonstige	2.251,00	2.251,00
3.	Rückstellungen	100.951,00	115.785,00

Betragsangaben in EUR

Bilanz 2023

Muster 18(zu § 47 GemHVO)

Nr.	Bezeichnung	31.12.2022	31.12.2023
3.1.	Rückstellungen für Pensionen und ähnliche Verpflichtungen	38.951,00	42.085,00
	243100 für Beschäftigte	8.858,00	11.992,00
	243200 für Versorgungsempfänger	30.093,00	30.093,00
3.2.	Steuerrückstellungen		
3.3.	Rückstellungen für latente Steuern		
3.4.	Sonstige Rückstellungen	62.000,00	73.700,00
	271000 Aufwandsrückstellungen / für unterlassene Instandhaltung	30.000,00	30.000,00
	295000 Sonstige Rückstellungen / für sonstige finanzielle Verpflichtungen	32.000,00	43.700,00
4.	Verbindlichkeiten	175.359,70	178.530,25
4.1.	Anleihen		
4.2.	Verbindlichkeiten aus Kreditaufnahmen	22.750,16	10.231,15
4.2.1.	Verbindlichkeiten aus Kreditaufnahmen für Investitionen	22.750,16	10.231,15
	315131 Postbank 5442934020	9.869,24	5.393,06
	315231 Darlehen Naspa 6563867560	6.363,75	3.200,35
	315232 Darlehen Naspa 6927686375	2.725,09	
	315233 Darlehen Naspa 6927785821	3.792,08	1.637,74
4.2.2.	Verbindlichkeiten aus Kreditaufnahmen zur Liquiditätssicherung		
4.3.	Verbindlichkeiten aus Vorgängen, die Kreditaufnahmen wirtschaftlich gleichkommen		
4.4.	Erhaltene Anzahlungen auf Bestellungen		
4.5.	Verbindlichkeiten aus Lieferungen und Leistungen	11.383,64	21.638,25
	355100 private Unternehmen - Verbindlichkeiten aus Lieferungen und Leistungen		16.506,29
	355900 sonstiger privater Bereich - Verbindlichkeiten aus Lieferungen und Leistungen	11.383,64	5.131,96
4.6.	Verbindlichkeiten aus Transferleistungen	- 2.241,94	542,70
	365000 Verbindlichkeiten aus Transferleistungen / gegenüber dem privaten Bereich	- 2.241,94	542,70
4.7.	Verbindlichkeiten gegenüber verbundenen Unternehmen		
4.8.	Verbindlichkeiten gegenüber Unternehmen, mit denen ein Beteiligungsverhältnis besteht		
4.9.	Verbindlichkeiten gegenüber Sondervermögen, Zweckverbänden, Anstalten des öffentlichen Rechts, rechtsfähige kommunale Stiftungen		
4.10.	Verbindlichkeiten gegenüber dem sonstigen öffentlichen Bereich	134.110,87	138.196,85
	314931 Inneres Darlehen Jagdgenossenschaft	10.974,42	7.126,92
	354300 gegenüber Gemeinden und Gemeindeverbänden	- 157,06	361,90
	354900 gegenüber dem sonstigen öffentlichen Bereich	24,41	3.628,00

Bilanz 2023

Muster 18(zu § 47 GemHVO)

Nr.	Bezeichnung	31.12.2022	31.12.2023
	364200 gegenüber dem Land		637,26
	364300 gegenüber Gemeinden und Gemeindeverbänden	644,09	551,70
	374810 gegenüber sonstigen öffentlichen Sonderrechnungen - laufendes Verrechnungskonto	122.625,01	125.891,07
4.11.	Sonstige Verbindlichkeiten	9.356,97	7.921,30
	379200 Kautionen	7.921,30	7.921,30
	379500 ungeklärte Zahlungseingänge (Überzahlungen)	740,00	
	379697 Umsatzsteuerzahllastkonto	695,67	
5.	Rechnungsabgrenzungsposten		
	Summe Passiv	1.414.034,64	1.418.974,40

II.5 Anhang gemäß § 48 GemHVO

Inhaltsangabe zum Anhang

Vorbemerkung zum Anhang

A. Rechtsgrundlagen

B. Gliederung

C. Abweichungen von den bisher angewandten Bilanzierungs- und Bewertungs-methoden

D. Angaben zu einzelnen Posten der Bilanz Aktiva

D.1 Anlagevermögen

D.1.1 Immaterielle Vermögensgegenstände

D.1.2 Sachanlagevermögen

D.2 Umlaufvermögen

D.2.2 Forderungen und sonstige Vermögensgegenstände

D.4 Aktiver Rechnungsabgrenzungsposten

E Angaben zu einzelnen Posten der Bilanz Passiva

E.1 Eigenkapital

E.1.3 Ergebnisvortrag

E.1.4 Jahresüberschuss/Jahresfehlbetrag

E.2 Sonderposten

E.2.2 Sonderposten zum Anlagevermögen

E.2.5 Sonderposten aus Grabnutzungsentgelten

E.3 Rückstellungen

E.4 Verbindlichkeiten

F. Sonstige Angaben

F.1 Ausgleich von Kostenunterdeckungen

F.4 Einschränkungen von Grundbesitzrechten

F.5 Drohende finanzielle Belastungen, für die keine Rückstellungen gebildet wurden

F.11 Noch nicht erhobene Entgelte und Abgaben

F.12 Subsidiärhaftung aus der Zusatzversorgung der Arbeitnehmerinnen und Arbeitnehmer

F.14 Beteiligungen

F.15 Organisationen, für die die Gemeinde uneingeschränkt haftet

F.16 Personalbestand

G. Mitglieder des Gemeinderates

J. Unterlassen von Angaben und Erläuterungen

Vorbemerkung zum Anhang

Die Bestimmungen der GemHVO verlangen die Erläuterung notwendiger Pflichtangaben. Diese ergeben sich aus den folgenden Rechtsquellen:

Rechtsquelle GemHVO	Inhalt	Erläuterung im Jahresabschluss – Seite
§ 33 Abs. 1 Satz 2 Nr. 5	Abweichende Bewertungsmethoden	Entfällt
§ 35 Abs. 2 Satz 2	Abweichende Nutzungsdauern	Entfällt
§ 35 Abs. 6	Außerplanmäßige Abschreibungen und Abschreibungen auf das Umlaufvermögen	Entfällt
§ 40 Abs. 2	Ausgleich von Kostenunterdeckungen	47
§ 43 Abs. 1 Satz 2	Abweichung von der stetigen Darstellung	41
§ 43 Abs. 2	Darstellung unter mehreren Posten („Kann-Vorschrift“)	Entfällt
§ 43 Abs. 3 Satz 3	Weitere Untergliederungen der Ergebnis- oder Finanzrechnung, Bilanz (mit Begründung)	Entfällt
§ 44 Abs. 3	Erhebliche Unterschiede in der Ergebnisrechnung	Siehe Rechenschaftsbericht.
§ 44 Abs. 4	Außerordentliche Erträge und Aufwendungen	Entfällt
§ 45 Abs. 3	Erhebliche Unterschiede in der Finanzrechnung	Siehe Rechenschaftsbericht.
§ 45 Abs. 4	Außerordentliche Ein- und Auszahlungen	Entfällt
§ 46 Abs. 2	Erhebliche Unterschiede in einer Teilergebnisrechnung	Siehe Rechenschaftsbericht.
§ 46 Abs. 3	Erhebliche Unterschiede in einer Teilfinanzrechnung	Siehe Rechenschaftsbericht.
§ 47 Abs. 2	Erhebliche Unterschiede in Bilanzposten	Entfällt

A. Rechtsgrundlagen

Der Anhang zum Jahresabschluss zum 31. Dezember 2023 der Ortsgemeinde Dornholzhausen wurde unter Beachtung des § 108 Abs. 2 Nr. 5 GemO und der §§ 33 Nr. 5; 35 Abs. 2 und Abs. 6; 40 Abs. 2; 43; 44 Abs. 3 und Abs. 4; 45 Abs. 3 und Abs. 4, 46 Abs. 2 und Abs. 3; 47 Abs. 2; 48 GemHVO erstellt.

B. Gliederung

Die Gliederungsvorschriften der GemHVO fanden uneingeschränkt Beachtung. Die nicht fortlaufende Nummerierung in der Bilanz und bei den Erläuterungen ist durch nicht abgebildete Leerposten bedingt.

Gemäß § 48 Abs. 4 GemHVO unterbleiben Angaben und Erläuterungen, soweit sie für die Darstellung der Vermögens-, Finanz- und Ertragslage von untergeordneter Bedeutung sind. Hierbei wurde eine Wesentlichkeitsgrenze von 1.000,00 € festgesetzt.

C. Abweichungen von den bisher angewandten Bilanzierungs- und Bewertungsmethoden

Die Bilanzierungs- und Bewertungsmethoden des Haushaltsvorjahres wurden beibehalten.

D. Angaben zu einzelnen Posten der Bilanz Aktiva

D.1 Anlagevermögen

Zusammensetzung und Entwicklung:

	01.01.2023	31.12.2023
	EURO	EURO
Immaterielle Vermögensgegenstände	21.974,05	20.213,49
Sachanlagen	1.223.280,58	1.207.827,95
Summe Anlagevermögen	1.245.254,63	1.228.041,44

Der Stand der immateriellen Vermögensgegenstände, der Sachanlagen und der Finanzanlagen zum 31.12.2023 ist aus dem beiliegenden Anlagennachweis ersichtlich.

D.1.1 Immaterielle Vermögensgegenstände

Zusammensetzung und Entwicklung:

	01.01.2023		Z= Zugang U= Umbuchung K= Korrektur EB		Afa=Abschreibung A= Abgang U= Umbuchung K= Korrektur EB	31.12.2023
	EURO		EURO		EURO	
Gezahlte Investitionszuschüsse als Nutzungsberechtigter	19.217,51	Z	0,00	A	0,00	17.456,95
				U	0,00	
				Afa	1.760,56	
Anzahlungen auf immaterielle Vermögensgegenstände	2.756,54	Z	0,00	A	0,00	2.756,54
				U	0,00	
				Afa	0,00	
Insgesamt	21.974,05	Z	0,00	A	0,00	20.213,49

Die immateriellen Vermögensgegenstände wurden zum Bilanzstichtag durch eine Buchinventur erfasst. Der Einzelnachweis ergibt sich aus der Anlagenbuchhaltung.

D.1.2 Sachanlagevermögen

Zusammensetzung und Entwicklung:

	01.01.2023	Z U K	Zugang Umbuchung Korrektur EB	Afa A U K	Abschreibung Abgang Umbuchung Korrektur EB	31.12.2023
	EURO		EURO		EURO	EURO
Wald, Forsten	787.495,80	Z	0,00	A	0,00	787.495,80
		U	0,00	U	0,00	
				Afa	0,00	
Sonstige unbebaute Grundstücke und grundstücksgleiche	58.254,07	Z	1.313,97	A	0,00	59.328,04
		U	0,00	U	0,00	
				Afa	240,00	
Bebaute Grundstücke & grundstücksgleiche Rechte	125.877,97	Z	0,00	A	0,00	122.091,43
		U	0,00	U	0,00	
				Afa	3.786,54	
Infrastrukturvermögen	240.319,65	Z	0,00	A	0,00	219.673,65
		U	0,00	U	0,00	
				Afa	20.646,00	
Kunstgegenstände, Denkmäler	548,00	Z	0,00	A	0,00	469,00
		U	0,00	U	0,00	
				Afa	79,00	
Betriebs- und Geschäftsausstattung	10.785,09	Z	0,00	A	0,00	8.858,13
		U	0,00	U	0,00	
				Afa	1.926,96	
Anlagen im Bau	0,00	Z	5.200,00	A	0,00	5.200,00
		U	0,00	U	0,00	
				Afa	0,00	
Insgesamt	1.223.280,58					1.203.116,05

Zugang	
Kaufnebenkosten aus Erwerb von Bauland	1.313,97 €
Ing.-Leistungen für den Bau von Verkehrsanlagen NBG „Am Biotop“	5.200,00 €

D.2 Umlaufvermögen

Das Umlaufvermögen stellt solches Vermögen dar, welches schnell umgeschlagen wird, wie z.B. Vorräte, Forderungen und liquide Mittel.

D.2.2 Forderungen und sonstige Vermögensgegenstände

Die Forderungen und sonstigen Vermögensgegenstände wurden durch eine Inventur zum Eröffnungsbilanzstichtag nachgewiesen.

Gem. § 34 Abs. 5 GemHVO und § 6 Abs. 1 GemEBilBewVO sind Forderungen grundsätzlich mit dem Nominalwert anzusetzen.

Einheitskasse/Rücklage der Ortsgemeinde

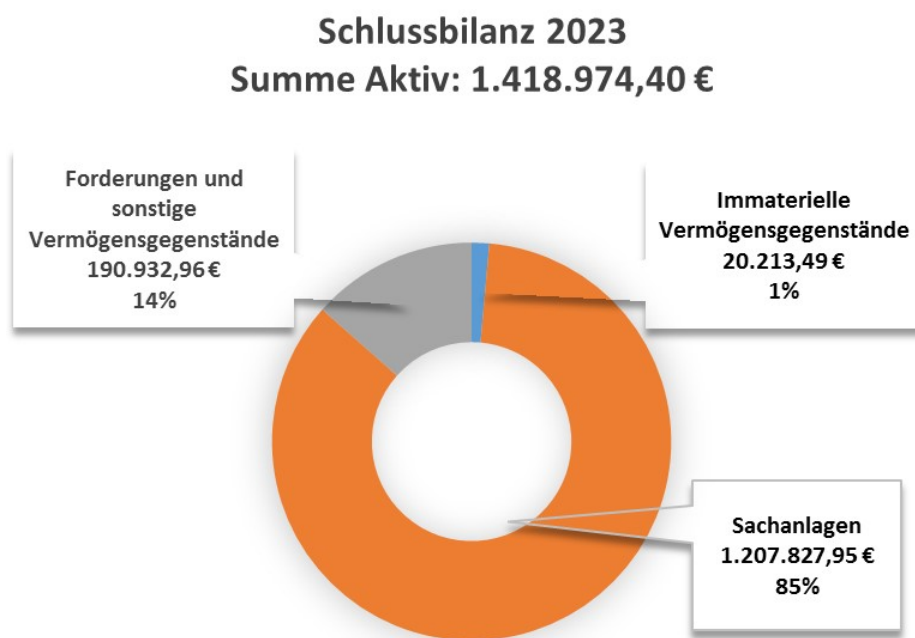
Die Kassengeschäfte der Ortsgemeinde werden im Rahmen der Einheitskasse von der Verbandsgemeinde wahrgenommen da die Ortsgemeinden grundsätzlich keine eigenen Gemeindekassen und somit keine eigenen Bankkonten besitzen. Die liquiden Mittel der Ortsgemeinde werden als Forderungen gegenüber der Einheitskasse abgebildet.

Entwicklung der liquiden Mittel als Verrechnung mit der Einheitskasse:

Stand 31.12.2021	Bewegung 2022	Stand 31.12.2022	Bewegung 2023	Stand 31.12.2023
195.250,07 €	- 70.324,06 €	124.926,01 €	+ 41.179,65 €	166.105,66 €
abzgl. Treuhandvermögen Jagdgenossenschaft				125.891,07 €
bereinigter Geldbestand Ortsgemeinde				40.214,59 €

D.4 Aktiver Rechnungsabgrenzungsposten

Aktive Rechnungsabgrenzung entsteht, wenn ein Aufwand des neuen Jahres bereits im alten Jahr eine Ausgabe darstellt. Für das Jahr 2022 musste keine Rechnungsabgrenzung gebildet werden.



E Angaben zu einzelnen Posten der Bilanz Passiva

E.1 Eigenkapital

Das Eigenkapital ist der Saldo zwischen der Aktivseite der Bilanz abzüglich der Sonderposten, Rückstellungen und Verbindlichkeiten.

Zusammensetzung und Entwicklung:

	01.01.2023	Z= Zugang	Korrektur Eröffnungs bilanz	A= Abgang	31.12.2023
	EURO	EURO		EURO	EURO
E.1.1. Kapitalrücklage	913.932,30	13.871,86	0,00	141,70	927.662,46
E 1.4. Jahresüberschuss/ Jahresfehlbetrag					
	13.871,86				1.130,88

E.1.4 Jahresüberschuss/Jahresfehlbetrag

Die Ergebnisrechnung 2023 weist einen Jahresüberschuss in Höhe von 1.130,88 EUR aus. Weitere Angaben zur Ergebnisrechnung sind dem Rechenschaftsbericht zu entnehmen.

E.2 Sonderposten

E.2.2 Sonderposten zum Anlagevermögen

Die Sonderposten zum Anlagevermögen wurden mit den ursprünglichen Zuführungsbeträgen abzüglich der bis zum Bilanzstichtag vorzunehmenden Auflösungen angesetzt. Die Auflösung der Sonderposten erfolgt ertragswirksam entsprechend der Abschreibung der bezuschussten Vermögensgegenstände.

Zusammensetzung und Entwicklung:

	01.01.2023		Z= Zugang U= Umbuchung K= Korrektur EB		Afa=Abschreibung A= Abgang U= Umbuchung K= Korrektur EB	31.12.2023
	EURO		EURO		EURO	EURO
aus Zuwendungen	50.957,53	Z	4.761,50	A	0,00	52.216,81
		U	0,00	U	0,00	
				Afa	3.502,22	
aus Beiträgen und ähnl. Entgelten	152.757,00	Z	0,00	A	0,00	141.398,00
		U	0,00	U	0,00	
				Afa	11.359,00	
aus Anzahlungen	0,00	Z	0,00	A	0,00	0,00
		U	0,00	U	0,00	
				Afa	0,00	
Grabnutzungs-entgelte	3.954,25	Z	322,00	A	3.992,61	0,00
		U	0,00	U	0,00	
				Afa	283,64	
sonstige Sonderposten	2.251,00	Z	0,00	A	0,00	2.251,00
		U	0,00	U	0,00	
				Afa	0,00	
Insgesamt	209.919,78					195.865,81

Zugang:	
Spende eines Mulchers der JG Dornholzhausen	4.761,50 €
Grabnutzungsentgelte aus Bestattungen	322,00 €
Abgang:	
Aufgrund der Änderung der GemHVO werden keine Grabnutzungs-entgelte mehr als Sonderposten bilanziert und die bisher gebildeten wurden daher vollständig aufgelöst.	3.992,61 €

E.3 Rückstellungen

Zusammensetzung und Entwicklung:

	01.01.2023	Zuführung	Entnahme	Auflösung	31.12.2023
	EURO	EURO	EURO		EURO
Ehrensold	38.951,00	3.134,00	0,00	0,00	42.085,00
Sonstige Rückstellungen	62.000,00	14.200,00	2.500,00	0,00	73.700,00
Insgesamt	100.951,00				115.785,00

E.3.1. Rückstellungen für Pensionen und ähnliche Verpflichtungen

§ 1 des Landesgesetzes über die Zahlung eines Ehrensoldes an frühere ehrenamtliche Bürgermeister, Beigeordnete und Ortsvorsteher (Ehrensoldgesetz) sieht vor, dass ein früherer ehrenamtlicher Bürgermeister einen Ehrensold erhält, wenn er das Amt in derselben Gemeinde mind. 10 Jahre hindurch wahrgenommen hat.

Für die eventuell eintretende Zahlungsverpflichtung aus dem Ehrensold sind Rückstellungen zu bilden.

Für die Versorgung der Ortsbürgermeister wurden den Rückstellungen im Haushaltsjahr 3.134,00 € zugeführt.

E.3.4 Sonstige Rückstellungen

a.) Rückstellungen für Instandhaltungsmaßnahmen

Bei den Instandhaltungsrückstellungen handelt es sich um zukünftige Aufwendungen, zu denen sich die Kommune verpflichtet fühlt und ein Nachholen der Instandsetzung fest vorgesehen ist.

Die Rückstellung für Sanierungsmaßnahmen am DGH beziffert sich zum Bilanzstichtag auf 30 TEUR.

b.) Sonstige Rückstellungen

Rückstellungen für Verpflichtungen aus Wildschadensverhütungsmaßnahmen

Bei der Verpachtung des Jagdbezirks wird neben der Jagdpacht eine Wildschadensverhütungspauschale erhoben. Bezugnehmend auf die Regelungen des Pachtvertrages sind nachweislich Maßnahmen zur Verhütung von Wildschäden durchzuführen und hierüber ein Nachweis auf Antrag des Pächters vorzulegen.

Rückstellungen für Wiederaufforstungsmaßnahmen

Für in Folgejahren geplante Wiederherstellung einer früheren, durch Abholzung oder Sturmschäden verschwundenen Bewaldung wurden Rückstellungen gebildet. Im Haushaltsjahr wurden den Rückstellungen für Maßnahmen 2.500,00 EUR entnommen.

Rückstellungen für Abrechnung des Revierdienstes

Für die Abrechnung des Revierdienstes 2023 im Folgejahr wurde eine Rückstellung in Höhe von 14.200 EUR gebildet.

Übersicht:

Wildschadensverhütungsmaßnahmen	12.000 €
Wiederaufforstungsmaßnahmen	17.500 €
Abrechnung Revierdienst	14.200 €
Gesamt:	43.700,00 €

E.4 Verbindlichkeiten

Die Verbindlichkeiten wurden zum Rückzahlungsbetrag angesetzt. Zur Erläuterung wird auf die Verbindlichkeiten Übersicht verwiesen.

E 4.10. Verbindlichkeiten gegenüber dem sonstigen öffentlichen Bereich

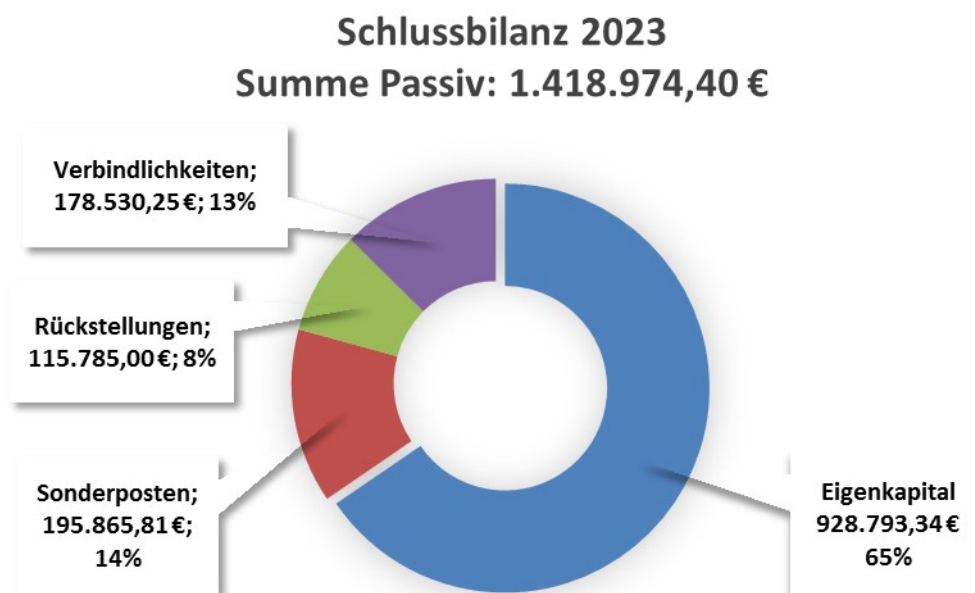
Treuhandvermögen Jagdgenossenschaft

Das Vermögen der Jagdgenossenschaft ist rechtlich selbständig (Genossenschaft des öffentlichen Rechts), aber verwaltungsmäßig und organisatorisch in der Gemeindeverwaltung einbezogen, sodass der Ortsgemeinde die treuhänderische Verwaltung obliegt.

Das Treuhandvermögen ist in den liquiden Mittel der Ortsgemeinde enthalten, sodass die Abbildung über Forderung (Fehlbetrag) oder Verbindlichkeit (Überschuss) in der Bilanz erfolgt.

Entwicklung des Treuhandvermögens der Jagdgenossenschaft:

Stand 31.12.2021	Veränderung 2022	Stand 31.12.2022	Veränderung 2023	Stand 31.12.2023
158.946,35 €	- 36.321,34 €	122.625,01 €	+ 3.266,06 €	125.891,07 €



F. Sonstige Angaben

F.1 Ausgleich von Kostenunterdeckungen

Die Gemeinde erzielte mit ihrer kostenrechnenden Einrichtung folgende Jahresergebnisse:

Nr.	Leistung	Kostenrechnende Einrichtung	Jahresergebnis 2021	Jahresergebnis 2022	Jahresergebnis 2023
1.	53100	Photovoltaikanlage	1.486,97 €	1.935,80 €	1.467,77 €
2.	55300	Bestattungswesen	- 591,67 €	- 333,16 €	4.091,24 €
3.	57312	DGH	- 5.369,54 €	- 4.271,72 €	- 5.556,77 €
4.	57318	Backhaus	- 1.197,35 €	- 1.241,80 €	- 1.819,99 €
5.	57319	Grillhütte	- 452,94 €	4.687,66 €	39,89 €

F.4 Einschränkungen von Grundbesitzrechten

Desweiteren hat die Ortsgemeinde mit der Süwag Energie AG mit dem Sitz in 65929 Frankfurt, Brünigstr. 1 einen Konzessionsvertrag für die Stromversorgung geschlossen. Darin gestattet sie dem Konzessionsnehmer die Nutzung der öffentlichen Straßen, Wegen und Plätzen.

F.5 Drohende finanzielle Belastungen, für die keine Rückstellungen gebildet wurden

Finanzielle Belastungen, für die keine Rückstellungen gebildet wurden, sind nicht bekannt.

F.11 Noch nicht erhobene Entgelte und Abgaben

Es liegen keine nicht erhobenen Entgelte und Abgaben vor.

F.12 Subsidiärhaftung aus der Zusatzversorgung der Arbeitnehmerinnen und Arbeitnehmer

Zur Subsidiärhaftung aus der Zusatzversorgung von Tarifangestellten werden folgende Angaben gemacht:

Aus der Zusatzversorgung besteht für Ansprüche der Beschäftigten der Ortsgemeinde keine Subsidiärhaftung. Die Beschäftigten sind aufgrund bestehender Tarifverträge in der Zusatzversorgungskasse für Gemeinden und Gemeindeverbände Wiesbaden versichert. Der Anspruch auf Zahlung der Zusatzversorgung richtet sich direkt gegen die Zusatzversorgungskasse.

Die Ortsgemeinde als Arbeitgeberin hat die tarifvertragliche Pflicht, die entsprechenden Umlagen abzuführen. Der Umlagesatz vom zusatzversorgungspflichtigen Bruttoentgelt beträgt 6,10 %. Der Umlagesatz wurde zuletzt zum 01.07.2017 erhöht, eine weitere Veränderung ist derzeit nicht absehbar. Darüber hinaus wird ein sog. Sanierungsgeld zur Bildung eines Kapitalstocks geleistet. Dieses beträgt 2,30 %. An Umlage wurde an die Versorgungskasse 2023 ein Betrag in Höhe von XX € und an Sanierungsgeld ein Betrag in Höhe von XX € gezahlt.

F.14 Beteiligungen

Die Gemeinde ist an keiner Organisation direkt oder indirekt beteiligt.

F.15 Organisationen, für die die Gemeinde uneingeschränkt haftet

Die Gemeinde haftet aufgrund gesetzlicher Vorschriften oder vertraglicher Vereinbarungen für keine Organisation uneingeschränkt.

F.16 Personalbestand

Beschäftigte	2
--------------	---

G. Mitglieder des Gemeinderats

Der Gemeinderat besteht aus den folgenden Mitgliedern:

Name	Vorname	Funktion
Köhler-Heymann	Ilona	Ortsbürgermeisterin
Köhler	Simone	Erste Ortsbeigeordnete, zugleich Ratsmitglied
Metz	Björn	Zweiter Ortsbeigeordneter, zugleich Ratsmitglied
Heymann	Andreas	Ratsmitglied
Leicher	Jörg	Ratsmitglied
Pünger	Arno	Ratsmitglied
Alberti	Marko	Ratsmitglied

J. Unterlassen von Angaben und Erläuterungen

Alle erforderlichen Angaben und Erläuterungen gemäß § 48 Abs. 2 GemHVO wurden vorgenommen.

II.6 Forderungsübersicht gemäß § 51 GemHVO

Pos	Art	Stand	
		01.01.2023	31.12.2023
	Forderungen und sonstige Vermögensgegenstände	168.780,01	190.932,96
1.1	Öffentlich-rechtliche Forderungen, Forderungen aus Transferleistungen	20.723,50	17.547,73
1.2	Privatrechtliche Forderungen aus Lieferungen und Leistungen	18.333,75	2.271,74
1.3	Forderungen gegen verbundene Unternehmen	0,00	0,00
1.4	Forderungen gegen Unternehmen, mit denen ein Beteiligungsverhältnis besteht	0,00	0,00
1.5	Forderungen gegen Sondervermögen, Zweckverbände, Anstalten des öffentlichen Rechts, rechtsfähige kommunale	0,00	0,00
1.6	Forderungen gegen den sonstigen öffentlichen Bereich	124.926,01	171.113,49
1.7	sonstige Vermögensgegenstände	0,00	0,00
1.8	Einzelwertberichtigungen	4.796,75	0,00
-	Summe Forderungen	168.780,01	190.932,96

II.7 Verbindlichkeitenübersicht gemäß § 52 GemHVO

Pos	Bezeichnung	Verb. bis zu einem Jahr	Verb. von über einem bis zu fünf Jahren	Verb. von mehr als fünf Jahren	Stand 31.12.2023	Stand 31.12.2022
1	Verbindlichkeiten	168.299,10	10.231,15	0,00	178.530,25	175.359,70
1.1	Anleihen	0,00	0,00	0,00	0,00	0,00
1.2	Verbindlichkeiten aus Kreditaufnahmen	0,00	10.231,15	0,00	10.231,15	35.035,96
1.2.1	Verbindlichkeiten aus Kreditaufnahmen für Investitionen	0,00	10.231,15	0,00	10.231,15	22.750,16
1.2.2	Verbindlichkeiten aus Kreditaufnahmen zur Liquiditätssicherung	0,00	0,00	0,00	0,00	0,00
1.3	Verbindlichkeiten aus Vorgängen, die Kreditaufnahmen wirtschaftlich gleichkommen	0,00	0,00	0,00	0,00	0,00
1.4	Erhaltene Anzahlungen auf Bestellungen	0,00	0,00	0,00	0,00	0,00
1.5	Verbindlichkeiten aus Lieferungen und Leistungen	21.638,25	0,00	0,00	21.638,25	11.383,64
1.6	Verbindlichkeiten aus Transferleistungen	542,70	0,00	0,00	542,70	-2.241,94
1.7	Verbindlichkeiten gegenüber verbundenen Unternehmen	0,00	0,00	0,00	0,00	0,00
1.8	Verbindlichkeiten gegenüber Unternehmen, mit denen ein Beteiligungsverhältnis besteht	0,00	0,00	0,00	0,00	0,00
1.9	Verbindlichkeiten gegenüber Sondervermögen, Zweckverbänden, Anstalten des öffentlichen Rechts, rechtsfähige kommunale Stiftungen	0,00	0,00	0,00	0,00	0,00
1.10	Verbindlichkeiten gegenüber dem sonstigen öffentlichen Bereich	138.196,85	0,00	0,00	138.196,85	134.110,87
1.11	Sonstige Verbindlichkeiten	7.921,30	0,00	0,00	7.921,30	9.356,97

III.1 Rechenschaftsbericht gemäß § 49 GemHVO

Inhaltsangabe zum Rechenschaftsbericht

A.	Vermögens-, Ertrags- und Finanzlage der Gemeinde/Stadt	
A.2	Ergebnisrechnung / Teilergebnisrechnung	3
A.3	Finanzrechnung / Teilfinanzrechnung	6
A.4	Haushaltsausgleich	6
B.	Verlauf und Analyse der Haushaltswirtschaft und der Vermögens, Ertrags- und Finanzlage	7
C.	Vorgänge von besonderer Bedeutung, die nach dem Schluss des Haushaltsjahres eingetreten sind	8
D.	Chancen und Risiken	8

A. Vermögens-, Ertrags- und Finanzlage der Gemeinde/Stadt

A.1.1 Bilanz

Die Bilanz ist eine stichtagsbezogene Gegenüberstellung aller Vermögenswerte und Schulden, mit dem Ziel, das Eigenkapital als Restgröße zu ermitteln.

Dabei werden die Vermögensgegenstände und Schulden jeweils zu einer überschaubaren Anzahl von Posten verdichtet und mit Wertangaben in Euro versehen.

Das Vermögen der Gemeinde Dornholzhausen hat sich zum Haushaltsvorjahr um 4.939,76 EUR auf 1.418.974,40 EUR erhöht. Die Investitionen des Haushaltsjahres (11.275,47 EUR) konnten die planmäßigen Abschreibungen in Höhe von 28.488,866 EUR nicht decken, sodass das Anlagevermögen nicht erhalten werden konnte und sich somit reduziert hat.

Das Umlaufvermögen hingegen konnte insgesamt betrachtet, aufgrund der Steigerung der liquiden Mittel, erhöht werden.

Die Haushaltswirtschaft ist belastet mit Verbindlichkeiten in Höhe von insgesamt 178.530,25 EUR, wovon 17.358,07 EUR auf Verbindlichkeiten aus Kreditaufnahmen entfallen und 125.891,07 EUR auf das Treuhandvermögen der JG Dornholzhausen. Die Rückstellungen beziffern sich zum Bilanzstichtag auf 115.785,00 EUR und haben sich geringfügig erhöht.

Zuwendungen, die als Sonderposten in der Bilanz ausgewiesen sind, beziffern sich zum Abschlussstichtag auf 195.865,81 EUR und haben sich aufgrund der planmäßigen Auflösung verringert (Vorjahr 209.919,78 €).

A.1.2. Eigenkapital

Das Eigenkapital ist eine rein rechnerische Größe, die sich aus der Gegenüberstellung von Vermögen und Schulden ergibt. Bei einem positiven Saldo wird das Eigenkapital auf der Passivseite der Bilanz ausgewiesen.

Ist der Wert negativ, erfolgt der Ausweis als „nicht durch Eigenkapital gedeckter Fehlbetrag“. In diesem Fall liegt eine bilanzielle Überschuldung vor.

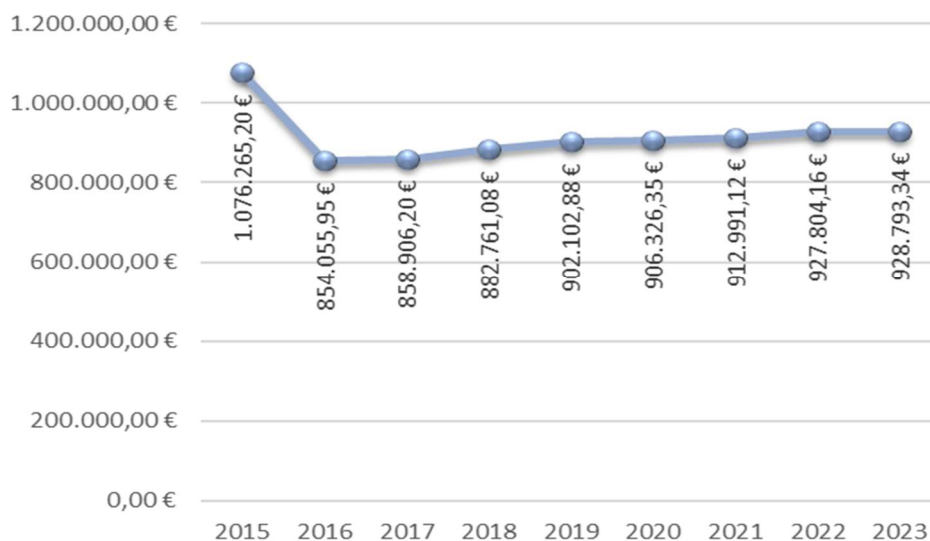
Ein positives Jahresergebnis aus der Ergebnisrechnung erhöht das Eigenkapital, ein negatives Jahresergebnis belastet den Wert des Eigenkapitals.

Im Sinne der Generationengerechtigkeit ist langfristig zumindest ein ausgeglichenes Jahresergebnis notwendig. In diesem Zusammenhang sind die Vorschriften über den Haushaltsausgleich unbedingt zu beachten.

Die Bilanz zum Schluss des Haushaltsjahres weist ein positives Eigenkapital auf, das sich im Haushaltsjahr wie folgt verändert hat:

01.01.2023	Jahresüberschuss/- fehlbetrag	Zugang/Abgang	Berichtigung Eröffnungsbilanz	31.12.2023
EURO	EURO	EURO	EURO	EURO
927.804,16	1.130,88	-141,70	0,00	928.793,34

A.1.2.3 Entwicklung des Eigenkapitals



A.2 Ergebnisrechnung / Teilergebnisrechnung

In der Ergebnisrechnung wurde ein Jahresüberschuss in Höhe von 1.130,88 EURO ausgewiesen, der um 44.697,88 EURO über dem im Ergebnishaushalt geplanten Jahresfehlbetrag liegt.

Im Haushaltsvorjahr erwirtschaftete die Ortsgemeinde einen Jahresüberschuss in Höhe von 13.871,86 EURO, damit hat sich das Jahresergebnis gegenüber dem Haushaltsvorjahr um 12.740,98 EURO verschlechtert.

A.2.1 Plan- /Ist-Abweichungen Erträge

Die Ergebnisverbesserung gegenüber dem Planansatz setzt sich bei den Erträgen wie folgt zusammen:

	Plan EURO	Ist EURO	Abweichungen EURO
Steuern und ähnliche Abgaben	151.140,00	160.477,29	9.337,29
Zuwendungen, allgemeine Umlagen und sonst. Transfererträge	39.260,00	102.838,72	63.578,72
öffentl.-rechtl. Leistungsentgelte	14.445,00	19.213,90	4.768,90
privat.-rechtl. Leistungsentgelte	48.700,00	113.928,53	65.228,53
Kostenerst. & -umlagen	5.300,00	5.296,92	-3,08
sonst. laufende Erträge	6.130,00	8.923,94	2.793,94
Zins- und sonst. Finanzerträge	4.240,00	4.844,01	604,01
Summe der laufenden Erträge	269.215,00	415.523,31	146.308,31

Steuern und ähnliche Abgaben

Die Erträge bei den Steuern und ähnlichen Abgaben übersteigen insgesamt das Vorjahr (+ 6.030,78 €) sowie die geplanten Ansätze (+ 9.337,29 €). Die größte Abweichung zwischen den Planansätzen und dem festgestellten Jahresergebnis zeigt sich aufgrund der Erhöhung der Hebesätze bei der Grundsteuer B (+ 4.335,53 €) sowie aus höheren Einnahmen aus den Gemeindeanteilen an den Gemeinschaftssteuern (+ 3.610,79 €).

Zuwendungen, allg. Umlagen und sonst. Transfererträge

Erhebliche Mehrerträge aus der Schlüsselzuweisung A und B (+ 29.113 EUR) sowie Zuwendungen bei der kommunalen Forstwirtschaft (35.066 €), die bei der Aufstellung des Haushaltsplanes nicht berücksichtigt wurden führen bei diesem Einnahmeblock zu Einnahmen auf Vorjahresniveau.

Öffentlich-rechtliche Leistungsentgelte

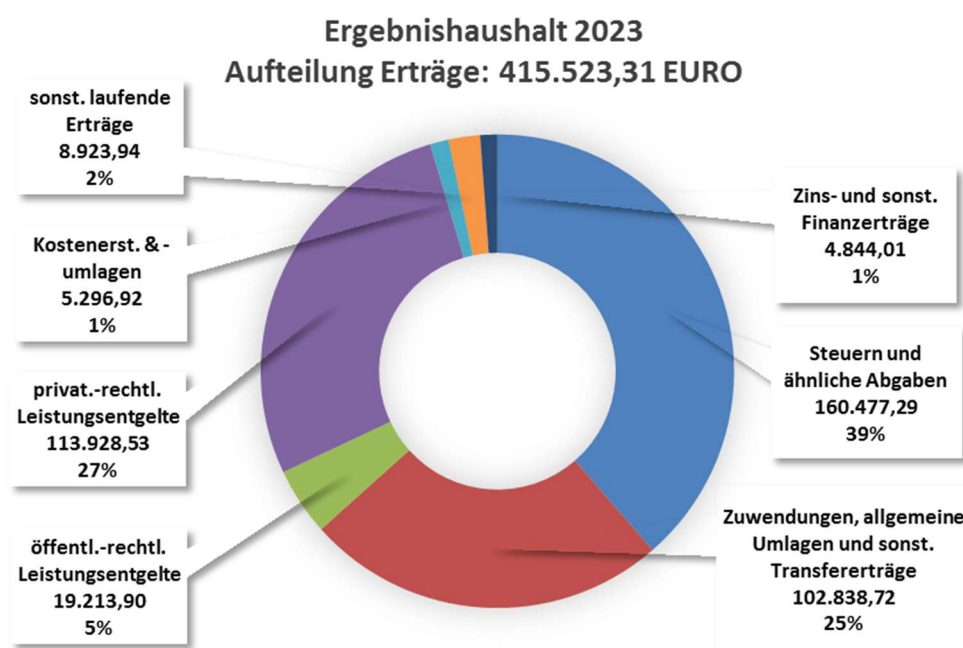
Mehreinnahmen aus der vollständigen Auflösung von bilanzierten Grabnutzungsentgelten aufgrund der Änderung der GemHVO.

Privatrechtliche Leistungsentgelte

Wesentliche Mehreinnahmen aus Holzverkäufen gegenüber dem Plan und Vorjahr.

Sonstige laufende Erträge

Auflösung von Rückstellungen für Wiederaufforstungsmaßnahmen.



A.2.2 Plan- / Ist-Abweichungen Aufwendungen

Die Ergebnisverschlechterung gegenüber dem Planansatz resultiert bei den Aufwendungen hauptsächlich aus:

	Plan EURO	Ist EURO	Abweichungen EURO
Personalaufwendungen	13.240,00	15.565,42	2.325,42
Aufw. für Sach- und Dienstleistungen	83.170,00	145.350,84	62.180,84
Abschreibungen	27.865,00	28.488,66	623,66
Zuwendungen, Umlagen und sonst. Transferaufwendungen	166.080,00	205.339,41	39.259,41
sonst. laufende Aufwendungen	10.882,00	15.706,90	4.824,90
Zins- und sonstige Finanzaufwend.	7.655,00	3.941,20	-3.713,80
Summe der laufenden Aufwendungen	308.892,00	414.392,43	105.500,43

Personal- und Versorgungsaufwendungen

Überschreitung der Ansätze aufgrund einer höheren Zuführung zu den Versorgungsrückstellungen.

Aufwendungen für Sach- und Dienstleistungen

Die erheblichen Mehraufwendungen resultieren überwiegend aus den Ausgaben bei der kommunalen Forstwirtschaft in Höhe von 60.849,13 EUR und werden durch Mehrerträge aus Holzverkäufen vollständig kompensiert.

Zuwendungen Umlagen und sonst. Transfererträge

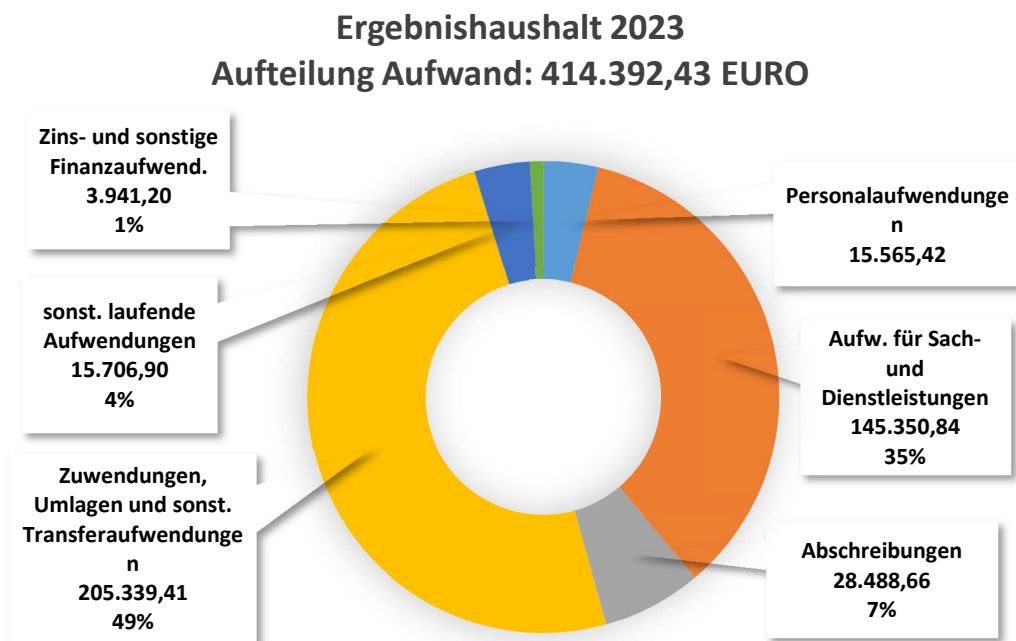
Mehraufwendungen gegenüber dem Plan resultieren aus der höheren Kreis- und VG-Umlage (+ 34.288,29 EUR). Die Abweichung zum Vorjahr leitet sich aus der im Vorjahr geleisteten Zahlung für die Flurbereinigung.

Sonstige laufende Aufwendungen

Höhere Ausgaben bei der JG für Dienstleistungen sowie Versicherungsbeiträge bei der kommunalen Forstwirtschaft werden durch nicht beanspruchte Kostenbeteiligung für die Aufstellung des Dorfautomaten teilweise kompensiert.

Zinsaufwendungen und sonstige Finanzaufwendungen

Zuführung des Überschusses zum Treuhandvermögen JG.



A.3 Finanzrechnung / Teilfinanzrechnung

In der Finanzrechnung beträgt der Saldo der der ordentlichen und außerordentlichen Ein- und Auszahlungen gemäß § 3 Abs. 1 Nr. 26 GemHVO insgesamt 63.048,24 EURO. Das Ergebnis ist damit um 93.190,24 EURO besser als geplant.

Die Summe der Einzahlungen aus Investitionstätigkeit (1.167,00 EURO) reichte nicht aus, um die Summe der Auszahlungen aus Investitionstätigkeit (6.621,8 EURO) zu decken.

	Plan EURO	Ist EURO	Abweichungen EURO
Einzahlungen aus Verwaltungstätigkeit	249.735,00	405.916,71	156.181,71
Zinseinzahlungen & sonst. Finanzeinzahlungen	4.240,00	4.198,31	-41,69
Einzahlungen aus Investitionstätigkeit	300,00	1.167,00	867,00
Gesamteinzahlungen	254.275,00	411.282,02	157.007,02
Auszahlungen aus Verwaltungstätigkeit	272.572,00	346.353,54	73.781,54
Zinsauszahlungen & sonst. Finanzauszahlungen	7.655,00	713,24	-6.941,76
Auszahlung aus Investitionstätigkeit	1.050,00	6.621,80	5.571,80
Gesamtauszahlungen	281.277,00	353.688,58	72.411,58
Finanzmittelfehlbetrag (-)/ Finanzmittelüberschuss (+)	-27.002,00	57.593,44	84.595,44
Einzahlungen aus Investitionskrediten	0,00	0,00	0,00
Auszahlungen zur Tilgung von Investitionskrediten	16.370,00	16.328,41	-41,59
Veränderung der Forderungen gegenüber der Einheitskasse	0,00	-41.345,53	-41.345,53
Veränderungen der Verbindlichkeiten gegenüber der Einheitskasse	43.372,00	0,00	-43.372,00
Saldo der Ein- und Auszahlungen aus Finanzierungstätigkeit	27.002,00	-57.673,94	-84.675,94

Die wesentliche Plan- / Ist-Abweichungen resultieren aus den im Haushaltsjahr 2023 kassenwirksam gewordenen Abweichungen des Ergebnishaushaltes, so dass auf den vorherigen Absatz zum Ergebnishaushalt und der Darstellung der wesentlichen Abweichungen im Finanzhaushalt verwiesen werden kann.

A.4 Haushaltsausgleich

Nach § 18 Abs. 2 GemHVO ist der Haushalt in der Rechnung ausgeglichen, wenn

1. die Ergebnisrechnung mindestens ausgeglichen ist und
2. in der Finanzrechnung der Saldo der ordentlichen und außerordentlichen Ein- und Auszahlungen ausreicht, um die Auszahlungen zur planmäßigen Tilgung von Investitionskrediten zu decken und
3. in der Bilanz kein negatives Eigenkapital ausgewiesen ist.

Die Voraussetzungen gem. § 18 Abs. 2 GemHVO wurden wie folgt erfüllt:

-	ERREICHT	NICHT ERREICHT
ERGEBNISRECHNUNG	X	
FINANZRECHNUNG	X	
BILANZ	X	

➤ **Der Haushaltsausgleich konnte somit nicht erreicht werden.**

B. Verlauf und Analyse der Haushaltswirtschaft und der Vermögens-, Ertrags- und Finanzlage

B.1 Analyse der Vermögens-, Ertrags- und Finanzlage

Um ein Bild der Vermögens-, Finanz- und Ertragslage der Gemeinde zu erhalten, werden im Folgenden ausgewählte wesentliche Kennzahlen, die sich aus der Gegenüberstellung der absoluten Zahlen ergeben, ausgewiesen und erläutert.

Weitere Kennzahlen werden in Arbeitsgruppen der kommunalen Spitzenverbände derzeit erarbeitet.

Kennzahl	Formel	01.01.2023	31.12.2023
Anlagenintensität	Anlagevermögen / Bilanzsumme x 100	91,63%	86,54%
Eigenkapitalquote	(Eigenkapital / Bilanzsumme) x 100	58,85%	65,46%
Sonderpostenquote	(Sonderposten / Gesamtkapital) x 100	18,92%	13,80%
Deckungsgrad B	(Eigenkapital + langfristiges Fremdkapital) / Anlagevermögen	69,30%	76,47%
Schuldendienstquote Ergebnisrechnung	(Aufwand Zinsen, sonstige Finanzaufwendungen / Erträge aus Verwaltungstätigkeit) x 100	0,29%	2,89%
Schuldendienstquote Finanzrechnung	(Auszahlung Zinsen und Tilgung/ Einzahlung aus Verwaltungstätigkeit) x 100	4,77%	4,20%
Anlagenabnutzungsgrad	(kumulierte Abschreibungen auf Sachanlagevermögen/Sachanlagevermögen zu historischen Wert) x 100	49,92%	51,06%

Die **Anlagenintensität** zeigt das Verhältnis von Anlagevermögen zur Bilanzsumme. Ein Wert, der nahe 100 % liegt, zeigt, dass der wesentliche Teil des Kapitals in das Anlagevermögen investiert ist.

Die **Eigenkapitalquote** bestimmt das Verhältnis von Eigenkapital zur Bilanzsumme. Ziel ist eine angemessene Eigenkapitalquote. Derzeit liegen allerdings erst wenige Richtgrößen für eine „angemessene“ Eigenkapitalquote kommunaler Gebietskörperschaften vor. Ein Fremdvergleich mit anderen Gebietskörperschaften ist daher derzeit nur unter Vorbehalt möglich.

Die **Sonderpostenquote** gibt das Verhältnis von Sonderposten zur Bilanzsumme wieder. Der Deckungsgrad B gibt das Verhältnis von Eigenkapital und langfristigem Fremdkapital zum Anlagevermögen wieder. Ziel ist die Deckung des Anlagevermögens (langfristiges Vermögen) durch Eigenkapital und langfristiges Fremdkapital. Diese Kennzahl zählt zu den „langfristigen Deckungsgraden“.

Die **Schuldendienstquote** der Ergebnisrechnung bestimmt das Verhältnis zwischen Zinsaufwendungen und sonstigen Finanzaufwendungen zu Erträgen aus Verwaltungstätigkeit. Sie gibt Auskunft darüber, inwieweit die laufenden Erträge bereits durch Zinsaufwendungen gebunden sind. Die Schuldendienstquote der Finanzrechnung zeigt das Verhältnis von Zins- und Tilgungsauszahlungen zu Einzahlungen aus Verwaltung und Geschäftstätigkeit. Es lässt sich daraus schließen, inwieweit die laufenden Einzahlungen durch Zins- und Tilgungsauszahlungen gebunden sind.

Der **Anlagenabnutzungsgrad** gibt das Verhältnis der kumulierten Abschreibungen auf das Sachanlagevermögen zu historischen Werten des Sachanlagevermögens wieder. Diese Kennzahl dient als Anhaltspunkt für das Alter der Sachanlagen und weist auf erforderlichen Modernisierungsbedarf hin.

B.2 Analyse der produktorientierten Ziele und Kennzahlen

Der vorliegende Haushaltsplan für das Haushaltsjahr 2021 erfüllt noch nicht alle Vorgaben, die das neue Haushaltsrecht vorschreibt. Dazu zählen z.B. die Formulierung von Zielen und Kennzahlen oder der Aufbau einer Kosten- und Leistungsrechnung.

C. Vorgänge von besonderer Bedeutung, die nach dem Schluss des Haushaltsjahres eingetreten sind

Nach Ablauf des Haushaltsjahres 2023 sind über die bisher oben dargestellten Vorgänge hinaus keine Ereignisse eingetreten, die für die Gemeinde von wesentlicher Bedeutung sind und die zu einer veränderten Beurteilung der Lage der Gemeinde führen könnten.

D. Chancen und Risiken

Unter den erschwerten Rahmenbedingungen der kommunalen Haushaltswirtschaft konnte für das abgelaufene Haushaltsjahr der Haushaltsausgleich erreicht werden. Insbesondere die Erträge aus Holzverkäufen und Auflösung von gebildeten Rückstellungen führten zu diesem Ergebnis.

Bezugnehmend auf die Vorjahre sowie das abgelaufene Haushaltsjahr und unter Zugrundelegung der zu erstellenden Bilanzen werden die Eigenkapitalentwicklung und der damit verbundene Werteverzehr innerhalb eines Jahres sichtbar.

Die Zunahme der liquiden Mittel bietet der Gemeinde ein Fundament zur Finanzierung der geplanten Investitionen sowie erforderlichen Unterhaltungsmaßnahmen.

Je nach Entwicklung der zukünftigen Haushaltswirtschaft sowie Umsetzung der geplanten Investitionen könnten die liquiden Mittel vollständig aufgebraucht werden.

Für die Zukunft ist somit unbedingt darauf zu achten, keine Liquiditätskredite entstehen zu lassen, diese werden aufgrund der derzeit gestiegenen Zinsen die Haushaltswirtschaft der Gemeinden stärker belasten und einschränken.

Vor diesem Hintergrund sind daher alle rechtlichen Möglichkeiten konsequent umzusetzen um die Einnahmeseite zu verstärken und Ausgabeeinsparungen zu erzielen. Dabei darf es keine Denkverbote geben, wonach eigene Sparbemühungen vor dem Hintergrund nicht beeinflussbarer Ausgaben ohne Nutzen seien. Die freiwilligen Aufgaben sind auf ein notwendiges Maß zu beschränken.

Im Interesse der kommunalen Selbstverwaltung und unter Beachtung des Prinzips der Generationengerechtigkeit muss es weiterhin oberstes Ziel sein, den Haushaltsausgleich erneut zu erreichen.

Auf das Haushaltsgenehmigungsschreiben wird verwiesen.

III.3a Anlagenübersicht

gemäß § 50 GemHVO

➔ Darstellung des Musters 20 zu § 50 GemHVO

Anlagenachweis nach Bilanzgliederung Wirtschaftsgüter - 2023
Summen je Konto-Nr.

Anschaffungs- und Herstellungskosten							Abschreibungen, Wertberichtigungen					Restbuchwerte			Kennzahlen		
Pos.	Anlagevermögen	Stand zum 31.12.2022	Zugänge	Abgänge	Umbuch.	Endbestand	Aufgelauf. Abschreib. zum 31.12.2022	Zuschreib. in 2023	Abschreib. in 2023	Umbuch. / Umglied. in 2023	Aufgelauf. Abschreib. auf Abgänge	Abschreib. zum 31.12.2023	Restbuch- wert 31.12.2023	Restbuch- wert 31.12.2022	Durch- schnittl. Abschreib.- satz	Durch- schnittl. Restbuch- wert	Wertmind. durch unter- lassene Instand- haltung, Altlasten, sonstige
	1	2	3	4	5	6	7	8	9	10	11	12	13	14	15	16	17
1.	Anlagevermögen	2.769.943,20	11.275,47	0,00	0,00	2.781.218,67	1.524.688,57	0,00	28.488,66	0,00	0,00	1.553.177,23	1.228.041,44	1.245.254,63	1,02	44,15	0,00
1.1.	Immaterielle Vermögensgegenstände	65.076,27	0,00	0,00	0,00	65.076,27	43.102,22	0,00	1.760,56	0,00	0,00	44.862,78	20.213,49	21.974,05	2,71	31,06	0,00
1.1.3.	Gezahlte Investitionszuschüsse	62.319,73	0,00	0,00	0,00	62.319,73	43.102,22	0,00	1.760,56	0,00	0,00	44.862,78	17.456,95	19.217,51	2,83	28,01	0,00
013000	Gezahlte Investitionszuschüsse als Nutzungsberechtigter	62.319,73	0,00	0,00	0,00	62.319,73	43.102,22	0,00	1.760,56	0,00	0,00	44.862,78	17.456,95	19.217,51	2,83	28,01	0,00
Summe 1.1.3.		62.319,73	0,00	0,00	0,00	62.319,73	43.102,22	0,00	1.760,56	0,00	0,00	44.862,78	17.456,95	19.217,51	2,83	28,01	0,00
1.1.5.	Anzahlungen auf immaterielle Vermögensgegenstände	2.756,54	0,00	0,00	0,00	2.756,54	0,00	0,00	0,00	0,00	0,00	0,00	2.756,54	2.756,54	0,00	100,00	0,00
019000	Anzahlungen auf immaterielle Vermögensgegenstände	2.756,54	0,00	0,00	0,00	2.756,54	0,00	0,00	0,00	0,00	0,00	0,00	2.756,54	2.756,54	0,00	100,00	0,00
Summe 1.1.5.		2.756,54	0,00	0,00	0,00	2.756,54	0,00	0,00	0,00	0,00	0,00	0,00	2.756,54	2.756,54	0,00	100,00	0,00
Summe 1.1.		65.076,27	0,00	0,00	0,00	65.076,27	43.102,22	0,00	1.760,56	0,00	0,00	44.862,78	20.213,49	21.974,05	2,71	31,06	0,00
1.2.	Sachanlagen	2.704.866,93	11.275,47	0,00	0,00	2.716.142,40	1.481.586,35	0,00	26.728,10	0,00	0,00	1.508.314,45	1.207.827,95	1.223.280,58	0,98	44,47	0,00
1.2.1.	Wald, Forsten	787.495,80	0,00	0,00	0,00	787.495,80	0,00	0,00	0,00	0,00	0,00	0,00	787.495,80	787.495,80	0,00	100,00	0,00
021100	Mischwald	771.824,42	0,00	0,00	0,00	771.824,42	0,00	0,00	0,00	0,00	0,00	0,00	771.824,42	771.824,42	0,00	100,00	0,00
021200	Laubwald	15.205,08	0,00	0,00	0,00	15.205,08	0,00	0,00	0,00	0,00	0,00	0,00	15.205,08	15.205,08	0,00	100,00	0,00
021300	Nadelwald	66,57	0,00	0,00	0,00	66,57	0,00	0,00	0,00	0,00	0,00	0,00	66,57	66,57	0,00	100,00	0,00
021400	Gehölz	399,73	0,00	0,00	0,00	399,73	0,00	0,00	0,00	0,00	0,00	0,00	399,73	399,73	0,00	100,00	0,00
Summe 1.2.1.		787.495,80	0,00	0,00	0,00	787.495,80	0,00	0,00	0,00	0,00	0,00	0,00	787.495,80	787.495,80	0,00	100,00	0,00
1.2.2.	Sonstige unbebaute Grundstücke und grundstücksgleiche Rechte	62.780,05	1.313,97	0,00	0,00	64.094,02	4.525,98	0,00	240,00	0,00	0,00	4.765,98	59.328,04	58.254,07	0,37	92,56	0,00
022130	Friedhöfe - Friedhofswege	8.388,71	0,00	0,00	0,00	8.388,71	1.459,71	0,00	240,00	0,00	0,00	1.699,71	6.689,00	6.929,00	2,86	79,74	0,00
022500	Kinderspielplätze	3.068,27	0,00	0,00	0,00	3.068,27	3.066,27	0,00	0,00	0,00	0,00	3.066,27	2,00	2,00	0,00	0,07	0,00
023100	Ackerland	26.466,00	0,00	0,00	-17.550,00	8.916,00	0,00	0,00	0,00	0,00	0,00	0,00	8.916,00	26.466,00	0,00	100,00	0,00
023200	Brachland	58,47	0,00	0,00	0,00	58,47	0,00	0,00	0,00	0,00	0,00	0,00	58,47	58,47	0,00	100,00	0,00
023300	Öd- und Unland	75,09	0,00	0,00	0,00	75,09	0,00	0,00	0,00	0,00	0,00	0,00	75,09	75,09	0,00	100,00	0,00
023400	Weideland	2.698,14	0,00	0,00	0,00	2.698,14	0,00	0,00	0,00	0,00	0,00	0,00	2.698,14	2.698,14	0,00	100,00	0,00
023900	Sonstige	2.864,33	0,00	0,00	0,00	2.864,33	0,00	0,00	0,00	0,00	0,00	0,00	2.864,33	2.864,33	0,00	100,00	0,00
024100	Ökoflächen, Ausgleichsflächen	189,52	0,00	0,00	0,00	189,52	0,00	0,00	0,00	0,00	0,00	0,00	189,52	189,52	0,00	100,00	0,00
026100	Flüsse und Bäche	1.572,57	0,00	0,00	0,00	1.572,57	0,00	0,00	0,00	0,00	0,00	0,00	1.572,57	1.572,57	0,00	100,00	0,00
029200	Bauerwartungsland	2.996,04	0,00	0,00	0,00	2.996,04	0,00	0,00	0,00	0,00	0,00	0,00	2.996,04	2.996,04	0,00	100,00	0,00
029600	Bauland	14.402,91	1.313,97	0,00	17.550,00	33.266,88	0,00	0,00	0,00	0,00	0,00	0,00	33.266,88	14.402,91	0,00	100,00	0,00
Summe 1.2.2.		62.780,05	1.313,97	0,00	0,00	64.094,02	4.525,98	0,00	240,00	0,00	0,00	4.765,98	59.328,04	58.254,07	0,37	92,56	0,00
1.2.3.	Bebaute Grundstücke und grundstücksgleiche Rechte	957.440,05	0,00	0,00	0,00	957.440,05	831.562,08	0,00	3.786,54	0,00	0,00	835.348,62	122.091,43	125.877,97	0,40	12,75	0,00
037000	Bebaute Grundstücke und grundstücksgleiche Rechte / mit Verwaltungsgebäuden	207.455,94	0,00	0,00	0,00	207.455,94	201.838,94	0,00	331,00	0,00	0,00	202.169,94	5.286,00	5.617,00	0,16	2,55	0,00
039100	Gemeinschafts-, Bürgerhäuser, Stadthallen	565.615,04	0,00	0,00	0,00	565.615,04	472.048,09	0,00	2.673,54	0,00	0,00	474.721,63	90.893,41	93.566,95	0,47	16,07	0,00
039200	Friedhofsgebäude, Leichenhallen	77.651,64	0,00	0,00	0,00	77.651,64	64.616,91	0,00	171,00	0,00	0,00	64.787,91	12.863,73	13.034,73	0,22	16,57	0,00
039300	Bahnhöfe, Buswartehallen, sonstige Wartehallen	7.143,57	0,00	0,00	0,00	7.143,57	6.092,57	0,00	151,00	0,00	0,00	6.243,57	900,00	1.051,00	2,11	12,60	0,00
039900	Bebaute Grundstücke und grundstücksgleiche Rechte / mit sonstigen Gebäuden / sonstige Gebäude, Bauten	13.371,06	0,00	0,00	0,00	13.371,06	12.650,78	0,00	4,00	0,00	0,00	12.654,78	716,28	720,28	0,03	5,36	0,00
039910	Sonstige Gebäude, Bauten	21.293,52	0,00	0,00	0,00	21.293,52	14.370,89	0,00	335,00	0,00	0,00	14.705,89	6.587,63	6.922,63	1,57	30,94	0,00
039990	Sonstige Gebäude, Bauten - Sonstige	64.909,28	0,00	0,00	0,00	64.909,28	59.943,90	0,00	121,00	0,00	0,00	60.064,90	4.844,38	4.965,38	0,19	7,46	0,00
Summe 1.2.3.		957.440,05	0,00	0,00	0,00	957.440,05	831.562,08	0,00	3.786,54	0,00	0,00	835.348,62	122.091,43	125.877,97	0,40	12,75	0,00

Anlagenachweis nach Bilanzgliederung Wirtschaftsgüter - 2023
Summen je Konto-Nr.

Anschaffungs- und Herstellungskosten							Abschreibungen, Wertberichtigungen					Restbuchwerte		Kennzahlen			
Pos.	Anlagevermögen	Stand zum 31.12.2022	Zugänge	Abgänge	Umbuch.	Endbestand	Aufgelauf. Abschreib. zum 31.12.2022	Zuschreib. in 2023	Abschreib. in 2023	Umbuch. / Umglied. in 2023	Aufgelauf. Abschreib. auf Abgänge	Abschreib. zum 31.12.2023	Restbuch- wert 31.12.2023	Restbuch- wert 31.12.2022	Durch- schnittl. Abschreib.- satz	Durch- schnittl. Restbuch- wert	Wertmind. durch unter- lassene Instand- haltung, Altlasten, sonstige
	1	2	3	4	5	6	7	8	9	10	11	12	13	14	15	16	17
1.2.4.	Infrastrukturvermögen	866.270,28	0,00	0,00	0,00	866.270,28	625.950,63	0,00	20.646,00	0,00	0,00	646.596,63	219.673,65	240.319,65	2,38	25,36	0,00
041400	ingenieurtechnische Anlagen	5.865,00	0,00	0,00	0,00	5.865,00	5.534,00	0,00	83,00	0,00	0,00	5.617,00	248,00	331,00	1,42	4,23	0,00
041500	Stützbauwerke	3.890,45	0,00	0,00	0,00	3.890,45	3.486,45	0,00	19,00	0,00	0,00	3.505,45	385,00	404,00	0,49	9,90	0,00
043210	Erzeugungs- und Bezugsanlagen - Betriebseinrichtungen der Erzeugung	24.526,38	0,00	0,00	0,00	24.526,38	18.263,38	0,00	1.634,00	0,00	0,00	19.897,38	4.629,00	6.263,00	6,66	18,87	0,00
045100	Grundstücke und grundstücksgleiche Rechte	2.362,80	0,00	0,00	0,00	2.362,80	0,00	0,00	0,00	0,00	0,00	0,00	2.362,80	2.362,80	0,00	100,00	0,00
048230	Straßen - Kreisstraßen	3.800,00	0,00	0,00	0,00	3.800,00	3.270,00	0,00	61,00	0,00	0,00	3.331,00	469,00	530,00	1,61	12,34	0,00
048240	Straßen - Gemeindestraßen	617.020,32	0,00	0,00	0,00	617.020,32	404.553,17	0,00	17.054,00	0,00	0,00	421.607,17	195.413,15	212.467,15	2,76	31,67	0,00
048250	Straßen - Gehwege	61.849,77	0,00	0,00	0,00	61.849,77	48.097,77	0,00	1.655,00	0,00	0,00	49.752,77	12.097,00	13.752,00	2,68	19,56	0,00
048260	Straßen - Straßenbegleitgrün	9,47	0,00	0,00	0,00	9,47	0,00	0,00	0,00	0,00	0,00	0,00	9,47	9,47	0,00	100,00	0,00
048310	Wege - Fußwege	4,65	0,00	0,00	0,00	4,65	0,00	0,00	0,00	0,00	0,00	0,00	4,65	4,65	0,00	100,00	0,00
048350	Wege - Rad- und Wirtschaftswege	146.260,45	0,00	0,00	0,00	146.260,45	142.745,86	0,00	140,00	0,00	0,00	142.885,86	3.374,59	3.514,59	0,10	2,31	0,00
048410	Plätze - Parkplätze	680,99	0,00	0,00	0,00	680,99	0,00	0,00	0,00	0,00	0,00	0,00	680,99	680,99	0,00	100,00	0,00
Summe 1.2.4.		866.270,28	0,00	0,00	0,00	866.270,28	625.950,63	0,00	20.646,00	0,00	0,00	646.596,63	219.673,65	240.319,65	2,38	25,36	0,00
1.2.6.	Kunstgegenstände, Denkmäler	2.652,76	0,00	0,00	0,00	2.652,76	2.104,76	0,00	79,00	0,00	0,00	2.183,76	469,00	548,00	2,98	17,68	0,00
065200	Ortsfeste Einzeldenkmäler und Bauwerke	2.652,76	0,00	0,00	0,00	2.652,76	2.104,76	0,00	79,00	0,00	0,00	2.183,76	469,00	548,00	2,98	17,68	0,00
Summe 1.2.6.		2.652,76	0,00	0,00	0,00	2.652,76	2.104,76	0,00	79,00	0,00	0,00	2.183,76	469,00	548,00	2,98	17,68	0,00
1.2.7.	Maschinen, technische Anlagen, Fahrzeuge	0,00	4.761,50	0,00	0,00	4.761,50	0,00	0,00	49,60	0,00	0,00	49,60	4.711,90	0,00	1,04	98,96	0,00
071890	Zusatzgeräte für Fahrzeuge - sonstige Zusatzgeräte	0,00	4.761,50	0,00	0,00	4.761,50	0,00	0,00	49,60	0,00	0,00	49,60	4.711,90	0,00	1,04	98,96	0,00
Summe 1.2.7.		0,00	4.761,50	0,00	0,00	4.761,50	0,00	0,00	49,60	0,00	0,00	49,60	4.711,90	0,00	1,04	98,96	0,00
1.2.8.	Betriebs- und Geschäftsausstattung	28.227,99	0,00	0,00	0,00	28.227,99	17.442,90	0,00	1.926,96	0,00	0,00	19.369,86	8.858,13	10.785,09	6,83	31,38	0,00
082900	Sonstige Betriebs- und Geschäftsausstattung	28.227,99	0,00	0,00	0,00	28.227,99	17.442,90	0,00	1.926,96	0,00	0,00	19.369,86	8.858,13	10.785,09	6,83	31,38	0,00
Summe 1.2.8.		28.227,99	0,00	0,00	0,00	28.227,99	17.442,90	0,00	1.926,96	0,00	0,00	19.369,86	8.858,13	10.785,09	6,83	31,38	0,00
1.2.10.	Geleistete Anzahlungen, Anlagen im Bau	0,00	5.200,00	0,00	0,00	5.200,00	0,00	0,00	0,00	0,00	0,00	0,00	5.200,00	0,00	0,00	100,00	0,00
096100	Anlagen im Bau	0,00	5.200,00	0,00	0,00	5.200,00	0,00	0,00	0,00	0,00	0,00	0,00	5.200,00	0,00	0,00	100,00	0,00
Summe 1.2.10.		0,00	5.200,00	0,00	0,00	5.200,00	0,00	0,00	0,00	0,00	0,00	0,00	5.200,00	0,00	0,00	100,00	0,00
Summe 1.2.		2.704.866,93	11.275,47	0,00	0,00	2.716.142,40	1.481.586,35	0,00	26.728,10	0,00	0,00	1.508.314,45	1.207.827,95	1.223.280,58	0,98	44,47	0,00
Summe Anlagevermögen		2.769.943,20	11.275,47	0,00	0,00	2.781.218,67	1.524.688,57	0,00	28.488,66	0,00	0,00	1.553.177,23	1.228.041,44	1.245.254,63	1,02	44,15	0,00

Anlagenachweis nach Bilanzgliederung Sonderposten - 2023
Summen je Konto-Nr.

		Anschaffungs- und Herstellungskosten						Auflösungen, Wertberichtigungen					Restbuchwerte		Kennzahlen		Wertmind. durch unter- lassene Instand- haltung, Altlasten, sonstige
Pos.	Sonderposten	Stand zum 31.12.2022	Zugänge	Abgänge	Umbuch.	Endbestand	Aufgelauf. Auflösung zum 31.12.2022	Zuschreib. in 2023	Auflösung in 2023	Umbuch. / Umglied. in 2023	Aufgelauf. Auflös. auf Abgänge	Auflösungen zum 31.12.2023	Restbuch- wert 31.12.2023	Restbuch- wert 31.12.2022	Durch- schnittl. Auflös.- satz	Durch- schnittl. Restbuch- wert	
	1	2	3	4	5	6	7	8	9	10	11	12	13	14	15	16	17
2.	Sonderposten	857.473,24	5.083,50	6.590,00	0,00	855.966,74	647.553,46	0,00	15.144,86	0,00	2.597,39	660.100,93	195.865,81	209.919,78	1,77	22,88	0,00
2.2.	Sonderposten zum Anlagevermögen	848.851,24	4.761,50	0,00	0,00	853.612,74	645.136,71	0,00	14.861,22	0,00	0,00	659.997,93	193.614,81	203.714,53	1,74	22,68	0,00
2.2.1.	Sonderposten aus Zuwendungen	439.117,00	4.761,50	0,00	0,00	443.878,50	388.159,47	0,00	3.502,22	0,00	0,00	391.661,69	52.216,81	50.957,53	0,79	11,76	0,00
231420	vom öffentlichen Bereich - vom Land (u.a. Investitionsschlüsselzuweisungen, soweit für Investitionen verwendet)	154.632,78	0,00	0,00	0,00	154.632,78	124.198,78	0,00	1.648,00	0,00	0,00	125.846,78	28.786,00	30.434,00	1,07	18,62	0,00
231430	vom öffentlichen Bereich - von Gemeinden und Gemeindeverbänden	150,00	0,00	0,00	0,00	150,00	149,00	0,00	0,00	0,00	0,00	149,00	1,00	1,00	0,00	0,67	0,00
231490	vom öffentlichen Bereich - vom sonstigen öffentlichen Bereich	137.176,61	0,00	0,00	0,00	137.176,61	137.167,61	0,00	0,00	0,00	0,00	137.167,61	9,00	9,00	0,00	0,01	0,00
231510	vom privaten Bereich - von privaten Unternehmen	1.144,90	0,00	0,00	0,00	1.144,90	1.143,90	0,00	0,00	0,00	0,00	1.143,90	1,00	1,00	0,00	0,09	0,00
231590	vom privaten Bereich - vom sonstigen privaten Bereich	9.145,00	4.761,50	0,00	0,00	13.906,50	2.726,71	0,00	879,88	0,00	0,00	3.606,59	10.299,91	6.418,29	6,33	74,07	0,00
231900	von Sonstigen	136.867,71	0,00	0,00	0,00	136.867,71	122.773,47	0,00	974,34	0,00	0,00	123.747,81	13.119,90	14.094,24	0,71	9,59	0,00
Summe 2.2.1.		439.117,00	4.761,50	0,00	0,00	443.878,50	388.159,47	0,00	3.502,22	0,00	0,00	391.661,69	52.216,81	50.957,53	0,79	11,76	0,00
2.2.2.	Sonderposten aus Beiträgen und ähnlichen Entgelten	409.734,24	0,00	0,00	0,00	409.734,24	256.977,24	0,00	11.359,00	0,00	0,00	268.336,24	141.398,00	152.757,00	2,77	34,51	0,00
232590	vom privaten Bereich - vom sonstigen privaten Bereich	409.734,24	0,00	0,00	0,00	409.734,24	256.977,24	0,00	11.359,00	0,00	0,00	268.336,24	141.398,00	152.757,00	2,77	34,51	0,00
Summe 2.2.2.		409.734,24	0,00	0,00	0,00	409.734,24	256.977,24	0,00	11.359,00	0,00	0,00	268.336,24	141.398,00	152.757,00	2,77	34,51	0,00
Summe 2.2.		848.851,24	4.761,50	0,00	0,00	853.612,74	645.136,71	0,00	14.861,22	0,00	0,00	659.997,93	193.614,81	203.714,53	1,74	22,68	0,00
2.5.	Sonderposten aus Grabnutzungsentgelten	6.268,00	322,00	6.590,00	0,00	0,00	2.313,75	0,00	283,64	0,00	2.597,39	0,00	0,00	3.954,25	0,00	0,00	0,00
236000	Sonstige Sonderposten / für Grabnutzungsentgelte	6.268,00	322,00	6.590,00	0,00	0,00	2.313,75	0,00	283,64	0,00	2.597,39	0,00	0,00	3.954,25	0,00	0,00	0,00
Summe 2.5.		6.268,00	322,00	6.590,00	0,00	0,00	2.313,75	0,00	283,64	0,00	2.597,39	0,00	0,00	3.954,25	0,00	0,00	0,00
2.7.	sonstige Sonderposten	2.354,00	0,00	0,00	0,00	2.354,00	103,00	0,00	0,00	0,00	0,00	103,00	2.251,00	2.251,00	0,00	95,62	0,00
239900	Sonstige	2.354,00	0,00	0,00	0,00	2.354,00	103,00	0,00	0,00	0,00	0,00	103,00	2.251,00	2.251,00	0,00	95,62	0,00
Summe 2.7.		2.354,00	0,00	0,00	0,00	2.354,00	103,00	0,00	0,00	0,00	0,00	103,00	2.251,00	2.251,00	0,00	95,62	0,00
Summe Sonderposten		857.473,24	5.083,50	6.590,00	0,00	855.966,74	647.553,46	0,00	15.144,86	0,00	2.597,39	660.100,93	195.865,81	209.919,78	1,77	22,88	0,00

III.3 Übersicht über die über das Ende des Haushaltsjahres hinaus geltenden Haushaltsermächtigungen

gemäß § 53 GemHVO

Übersicht über die das Ende des Haushaltsjahres hinaus geltenden Haushaltsermächtigungen nach § 108 Abs. 2 Nr. 6 GemO						
lfd. Nr.	Bezeichnung	Ergebnis des Haushaltsjahres	Planungsdaten des Haushaltsfolgejahres	Planungsdaten des zweiten Haushaltsfolgejahres	Planungsdaten des dritten Haushaltsfolgejahres	Planungsdaten der weiteren Haushaltsfolgejahre
		in Euro				
1. Aufwandsermächtigungen						
	Summe	0,00	0,00	0,00	0,00	0,00
2. Auszahlungsermächtigungen						
2.1	Ordentliche und außerordentliche Auszahlungen					
	Summe	0,00	0,00	0,00	0,00	0,00
2.2	Auszahlungen aus Investitionstätigkeit					
	Summe	0,00	0,00	0,00	0,00	0,00
2.3	Auszahlungen aus Finanzierungstätigkeit					
	Summe	0,00	0,00	0,00	0,00	0,00
3. Ermächtigungen für die Aufnahme von Investitionskrediten						
	Summe	0,00	0,00	0,00	0,00	0,00
4. Aus Verpflichtungsermächtigungen voraussichtlich fällig werdende Auszahlungen						
	Summe	0,00	0,00	0,00	0,00	0,00

III.4 Überschreitung von Ansätzen für Aufwendungen und Auszahlungen

a) Ergebnishaushalt

Produkt	Konto	Bezeichnung	Ansatz	Anordnungssoll	Überschreitung	Begründung
Budget		Forst	55.960,00 €	120.692,78 €	64.732,78 €	Höhere Dienstleistungen bei der kommunalen Forstwirtschaft. Vollständige Deckung durch Holzverkäufe.
Budget		Allgemeine Verwaltung	17.550,00 €	19.413,09 €	1.863,09 €	Zuführung des Überschusses der JG zum Treuhandvermögen.
Budget		Rückstellungen	800,00 €	3.134,00 €	2.334,00 €	Höhere Zuführung zu den Rückstellungen für Ehrensold.
61100.544210		Kreisumlage	82.260,00 €	96.856,00 €	14.596,00 €	Mehreinnahmen führen zu höheren Umlagen.
61100.544230		VG-Umlage	81.850,00 €	101.542,29 €	19.692,29 €	
			238.420,00 €	341.638,16 €	103.218,16 €	

Schuldenübersicht

Nr (Tilgungskonto)	Darlehensgeber	Darlehensdatum Zinslauf bis	Schuldenstand			Schuldendienst					Voraussichtlicher Endstand EUR
			ursprünglich EUR	bei Aufnahme EUR	Anfangsstand EUR	Zinsen		Tilgung		Annuität EUR	
						Ø %	EUR	Ø %	EUR		
Bestandsdarlehen											
6563867560 (Konto-Nr 315231)	Nassauische Sparkasse (Bürger-Nr 42542)	15.11.2005 15.11.2024	35.994,14	35.994,14	6.363,75	0,9523	60,60	49,7097	3.163,40	3.224,00	3.200,35
Zinsen: 1. Laufzeit ab 15.11.2005: 0.0000 %; 2. Laufzeit ab 16.11.2015: 1.1700 %											
6927686375 (Konto-Nr 315232)	Nassauische Sparkasse (Bürger-Nr 42542)	20.01.2014 30.12.2023	25.385,02	25.385,02	2.725,09	1,5897	43,32	100,0000	2.725,09	2.768,41	0,00
Zinsen: 1. Laufzeit ab 20.01.2014: 2.6100 %											
6927785821 (Konto-Nr 315233)	Nassauische Sparkasse (Bürger-Nr 42542)	31.07.2014 30.09.2024	20.554,89	20.554,89	3.792,08	1,5205	57,66	56,8116	2.154,34	2.212,00	1.637,74
Zinsen: 1. Laufzeit ab 31.07.2014: 1.9300 %											
5442934020 (Konto-Nr 315131)	Postbank Zentrale (Bürger-Nr 67266)	01.01.2008 15.03.2025	56.294,28	56.294,28	9.869,24	4,0917	403,82	45,3549	4.476,18	4.880,00	5.393,06
Zinsen: 1. Laufzeit ab 01.01.2008: 4.9200 %											
004-007 (Konto-Nr 314931)	Dornholzhausen Jagdgenossenschaft (Bürger-Nr 80912)	01.07.2006 01.07.2024	29.654,12	29.654,12	3.175,82	1,0001	31,76	55,0255	1.747,51	1.779,27	1.428,31
Zinsen: 1. Laufzeit ab 01.07.2006: 0.0000 %; 2. Laufzeit ab 01.01.2016: 1.0000 %											
004-008 (Konto-Nr 314931)	Dornholzhausen Jagdgenossenschaft (Bürger-Nr 80912)	01.07.2006 01.07.2025	16.842,71	16.842,71	2.693,21	0,9999	26,93	36,5226	983,63	1.010,56	1.709,58
Zinsen: 1. Laufzeit ab 01.07.2006: 0.0000 %; 2. Laufzeit ab 01.01.2016: 1.0000 %											
004-009 (Konto-Nr 314931)	Dornholzhausen Jagdgenossenschaft (Bürger-Nr 80912)	01.07.2006 01.07.2027	19.456,81	19.456,81	5.105,39	0,9999	51,05	21,8663	1.116,36	1.167,41	3.989,03
Zinsen: 1. Laufzeit ab 01.07.2006: 0.0000 %; 2. Laufzeit ab 01.01.2016: 1.0000 %											
Summe in EUR		(Stand 01.01.)	204.181,97	204.181,97	33.724,58		675,14		16.366,51	17.041,65	17.358,07
Gesamtsumme in EUR			204.181,97	204.181,97	33.724,58		675,14		16.366,51	17.041,65	17.358,07
Summe in EUR		(Bestand 01.01.)	204.181,97	204.181,97	33.724,58		675,14		16.366,51	17.041,65	17.358,07
Summe in EUR		(Neuaufnahmen)	0,00	0,00	0,00		0,00		0,00	0,00	0,00
Summe in EUR		(davon Umschuldungen)	0,00	0,00	0,00		0,00		0,00	0,00	0,00

