

# Jahresabschluss 2023

**Ortsgemeinde Hömberg**



Gemäß § 108 Gemeindeordnung  
§§ 43 ff. Gemeindehaushaltsverordnung

## Inhaltsverzeichnis

	<u>Seite</u>
I. Aufstellungsvermerk	3
II.1 Ergebnisrechnung	5
II.2 Finanzrechnung	11
II.3.1. Teilergebnisrechnung	16
II.3.2. Teilfinanzrechnung	23
II.4. Bilanz	33
II.5. Anhang	40
II.6. Forderungsübersicht	49
II.7. Verbindlichkeitenübersicht	50
III.1. Rechenschaftsbericht	51
III.2. Anlagenübersicht	59
III.2.a. Wirtschaftsgüter	60
III.2.b. Sonderposten	62
III.3. Übersicht über die über das Ende des Haushaltsjahres hinaus geltenden Haushaltsermächtigungen	63
III.4. Überschreitung von Ansätzen für Aufwendungen und Auszahlungen	64

## **I. AUFSTELLUNGSVERMERK**

**Der Jahresabschluss besteht aus (§ 108 Abs. 2 GemO):**

1. Ergebnisrechnung
2. Finanzrechnung
3. Teilrechnungen
  - 3.1 Teilergebnisrechnung
  - 3.2 Teilfinanzrechnung
4. Bilanz
5. Anhang

**Dem Jahresabschluss sind als Anlage beigefügt (§ 108 Abs. 3 GemO):**

6. Rechenschaftsbericht
7. Beteiligungsbericht
8. Anlagenübersicht
9. Forderungsübersicht
10. Verbindlichkeitenübersicht
11. Übersicht über die über das Haushaltsjahr hinaus geltenden Haushaltsermächtigungen

Der Jahresabschluss der Ortsgemeinde Hömberg zum 31.12.2023 wurde gemäß § 108 GemO in Verbindung mit §§ 43 ff. GemHVO aufgestellt.

Bad Ems, den

---

Dietmar Roßtäuscher  
Ortsbürgermeister

---

Uwe Bruchhäuser  
Bürgermeister  
der Verbandsgemeinde Bad Ems-  
Nassau

# **II.1 Ergebnisrechnung**

gemäß § 44 GemHVO

➔ Darstellung des Musters 15 zu § 44 GemHVO für Ortsgemeinden

## Ergebnisrechnung 2023

Muster 15 (zu § 44 GemHVO)

Ifd. Nr.	Bezeichnung	Ergebnis des Haushalts-vorjahres	Übertragung aus Vorjahr	Ansatz des Haushaltsjahres einschl. Nachträge	Ergebnis des Haushaltsjahres	Abweichung im Haushaltsjahr	Übertragung ins Folgejahr	Ergebnisveränderung gegenüber Haushaltsvorjahr
<b>E1</b>	<b>Steuern und ähnliche Abgaben</b>	<b>209.219,51</b>		<b>217.200,00</b>	<b>219.354,36</b>	<b>2.154,36</b>		<b>10.134,85</b>
401100	Grundsteuer A	1.782,24		1.800,00	1.766,49	- 33,51		- 15,75
401200	Grundsteuer B	20.708,92		21.600,00	21.476,01	- 123,99		767,09
401310	Gewerbesteuer - Gewerbesteuerzahlungen laufendes Jahr	4.609,82		7.500,00	4.713,68	- 2.786,32		103,86
402100	Gemeindeanteil an der Einkommensteuer	159.669,38		162.900,00	166.661,38	3.761,38		6.992,00
402200	Gemeindeanteil an der Umsatzsteuer	1.284,70		1.250,00	1.272,81	22,81		- 11,89
403300	Hundesteuer	4.855,50		5.000,00	5.027,50	27,50		172,00
405210	vom Land - Familienleistungsausgleich	16.308,95		17.150,00	18.436,49	1.286,49		2.127,54
<b>E2</b>	<b>Zuwendungen, allgemeine Umlagen und sonstige</b>	<b>132.950,49</b>		<b>104.385,00</b>	<b>160.981,00</b>	<b>56.596,00</b>		<b>28.030,51</b>
411110	vom Land - Schlüsselzuweisung A	112.147,00		98.370,00	128.839,00	30.469,00		16.692,00
411120	vom Land - Schlüsselzuweisung				5.365,00	5.365,00		5.365,00
414420	vom öffentlichen Bereich - vom Land	15.580,00			21.673,00	21.673,00		6.093,00
414480	vom öffentlichen Bereich - sonstige öffentliche Sonderrechnungen	154,49		1.165,00		- 1.165,00		- 154,49
414590	vom privaten Bereich - vom sonstigen privaten Bereich	150,00			250,00	250,00		100,00
415100	Sonderposten aus Zuwendungen	4.211,08		4.140,00	4.146,10	6,10		- 64,98
415900	Sonstige Sonderposten	707,92		710,00	707,90	- 2,10		- 0,02
<b>E3</b>	<b>Erträge der sozialen Sicherung</b>							
<b>E4</b>	<b>Öffentlich-rechtliche Leistungsentgelte</b>	<b>33.669,11</b>		<b>33.165,00</b>	<b>42.044,24</b>	<b>8.879,24</b>		<b>8.375,13</b>
431300	Gebühren für die Bauüberwachung			15,00		- 15,00		
431900	Sonstige			20,00		- 20,00		
432100	Entgelte für die Benutzung von öffentlichen Einrichtungen und für wirtschaftliche Dienstleistungen	687,99		950,00	5.323,20	4.373,20		4.635,21
432240	Entgelte - für das Bestattungswesen	1.466,20		2.000,00	3.340,25	1.340,25		1.874,05
432600	Zahlungen des Dualen Systems Deutschland für kommunale Leistungen	225,00		225,00	225,00			
437000	Erträge aus der Auflösung von Sonderposten für Beiträge und ähnliche Entgelte	31.146,00		29.830,00	29.832,00	2,00		- 1.314,00
439000	Erträge aus der Auflösung von Sonderposten für Grabnutzungsentgelte	143,92		125,00	396,14	271,14		252,22
439001	Erträge aus der Auflösung von Grabnutzungsentgelten				2.927,65	2.927,65		2.927,65
<b>E5</b>	<b>Privatrechtliche Leistungsentgelte</b>	<b>102.771,04</b>		<b>44.840,00</b>	<b>58.270,70</b>	<b>13.430,70</b>		<b>- 44.500,34</b>
441100	Erträge aus Verkäufen von Vorräten	96.014,76		38.010,00	51.464,42	13.454,42		- 44.550,34
441200	Mieten und Pachten	6.756,28		6.830,00	6.806,28	- 23,72		50,00
<b>E6</b>	<b>Kostenerstattungen und Kostenumlagen</b>	<b>2.801,23</b>		<b>2.700,00</b>	<b>2.601,23</b>	<b>- 98,77</b>		<b>- 200,00</b>

Betragsangaben in EUR

## Ergebnisrechnung 2023

Muster 15 (zu § 44 GemHVO)

lfd. Nr.	Bezeichnung	Ergebnis des Haushalts-vorjahres	Übertragung aus Vorjahr	Ansatz des Haushaltsjahres einschl. Nachträge	Ergebnis des Haushaltsjahres	Abweichung im Haushaltsjahr	Übertragung ins Folgejahr	Ergebnisveränderung gegenüber Haushaltsvorjahr
	442430   vom öffentlichen Bereich - von Gemeinden und Gemeindeverbänden	200,00						- 200,00
	442590   vom privaten Bereich - vom sonstigen privaten Bereich	2.601,23		2.600,00	2.601,23	1,23		
	442900   von Sonstigen			100,00		- 100,00		
<b>E7</b>	<b>Sonstige laufende Erträge</b>	<b>11.154,30</b>		<b>11.325,00</b>	<b>14.914,59</b>	<b>3.589,59</b>		<b>3.760,29</b>
	462200   Säumniszuschläge, Mahngebühren u.a.	350,00						- 350,00
	462500   Konzessionsabgaben	8.611,30		7.925,00	9.134,59	1.209,59		523,29
	462900   Sonstige			300,00	780,00	480,00		780,00
	466140   Erträge aus der Auflösung von Wertberichtigungen, Sonderposten und Rückstellungen - Erträge aus der Auflösung von Rückstellungen	1.749,00		3.100,00	5.000,00	1.900,00		3.251,00
	466190   Erträge aus der Auflösung von Wertberichtigungen, Sonderposten und Rückstellungen - Sonstige	444,00						- 444,00
<b>E8</b>	<b>Summe der laufenden Erträge aus Verwaltungstätigkeit</b>	<b>492.565,68</b>		<b>413.615,00</b>	<b>498.166,12</b>	<b>84.551,12</b>		<b>5.600,44</b>
<b>E9</b>	<b>Personal- und Versorgungsaufwendungen</b>	<b>20.263,39</b>		<b>34.460,00</b>	<b>19.431,96</b>	<b>- 15.028,04</b>		<b>- 831,43</b>
	501100   Aufwandsentschädigungen	7.824,00		7.400,00	7.218,45	- 181,55		- 605,55
	501200   Beigeordnete			200,00		- 200,00		
	501400   Rats- und Ausschussmitglieder	200,00						- 200,00
	502210   Arbeitnehmer - Vergütungen	859,14		12.500,00	823,97	- 11.676,03		- 35,17
	502220   Arbeitnehmer - Leistungszulagen	15,44		225,00	15,72	- 209,28		0,28
	503200   Arbeitnehmer- Beiträge zur Versorgungskasse (ZVK)	65,55		1.005,00	63,96	- 941,04		- 1,59
	504200   Arbeitnehmer- Beiträge zur gesetzl. Sozialvers.	133,60		2.655,00	161,61	- 2.493,39		28,01
	504900   Sonstige	1.026,84		1.400,00	1.457,85	57,85		431,01
	506290   Arbeitnehmer - Sonstige	351,83		50,00	199,98	149,98		- 151,85
	509000   Pauschalierte Lohnsteuer	101,99		125,00	110,42	- 14,58		8,43
	511300   ehrenamtlich Tätige	7.305,00		7.900,00	5.724,00	- 2.176,00		- 1.581,00
	517000   Zuführungen zu Ehrensoldrückstellungen			1.000,00		- 1.000,00		
	517002   Aufstockung Rückstellungen Ehrensold - nicht zahlungswirksam	2.380,00			3.656,00	3.656,00		1.276,00
<b>E10</b>	<b>Aufwendungen für Sach- und Dienstleistungen</b>	<b>129.087,73</b>	<b>2.300,00</b>	<b>94.110,00</b>	<b>78.616,93</b>	<b>- 17.793,07</b>	<b>4.500,00</b>	<b>- 50.470,80</b>
	522001   Stromkosten	3.577,71		4.160,00	4.587,81	427,81		1.010,10
	522002   Wasser, Abwasser, Oberfläche	17.129,28		20.685,00	1.396,85	- 19.288,15	3.000,00	- 15.732,43
	522003   Grundbesitzabgaben; Abfallbeseitigung ( Müll )	697,93		430,00	359,40	- 70,60		- 338,53
	522004   Heizung	3.633,30		2.550,00	3.828,16	1.278,16		194,86
	522005   Abrechnung Energieaufwand (Wasser/Strom/Heizung/etc.) aus Vorjahr	- 38,33			- 49,34	- 49,34		- 11,01

Betragsangaben in EUR

## Ergebnisrechnung 2023

Muster 15 (zu § 44 GemHVO)

lfd. Nr.	Bezeichnung	Ergebnis des Haushaltsvorjahres	Übertragung aus Vorjahr	Ansatz des Haushaltsjahres einschl. Nachträge	Ergebnis des Haushaltsjahres	Abweichung im Haushaltsjahr	Übertragung ins Folgejahr	Ergebnisveränderung gegenüber Haushaltsvorjahr
523110	Unterhaltung der Grundstücke, Außenanlagen, Gebäude und Gebäudeeinrichtungen - Grundstücke	2.622,09		2.400,00	426,48	- 1.973,52		- 2.195,61
523130	Unterhaltung der Gebäude und Gebäudeeinrichtungen - Gebäude einschließlich der Bestandteile, die dem Gebäude zuzurechnen sind	6.351,46		2.450,00	1.363,60	- 1.086,40		- 4.987,86
523380	Unterhaltung des Infrastrukturvermögens - Straßen, Wege, Plätze und Verkehrslenkungsanlagen	12.110,67	2.300,00	2.650,00	807,98	- 4.142,02	1.500,00	- 11.302,69
523510	Fahrzeugunterhaltung - Wartungs- und Instandsetzungskosten	49,90		600,00	780,10	180,10		730,20
523520	Fahrzeugunterhaltung - Betriebs- und Schmierstoffe	578,41		500,00	469,60	- 30,40		- 108,81
523700	Unterhaltung der Betriebs- und Geschäftsausstattung	385,64		880,00	938,81	58,81		553,17
523800	Geringwertige Geräte, Ausstattungs-, Ausrüstungs- und sonstige Gebrauchsgegenstände	1.854,14		1.220,00	242,81	- 977,19		- 1.611,33
524700	Sonstige Verbrauchsmittel	138,19		200,00	13,91	- 186,09		- 124,28
524900	Sonstige Aufwendungen für Sachleistungen	1.037,89		1.390,00	1.486,73	96,73		448,84
525310	an Sondervermögen - an Eigenbetriebe				15.987,51	15.987,51		15.987,51
525420	an den öffentlichen Bereich - an das Land	12.629,82		12.795,00	9.337,00	- 3.458,00		- 3.292,82
525430	an den öffentlichen Bereich - an Gemeinden und Gemeindeverbände	2.100,50		17.900,00	1.851,30	- 16.048,70		- 249,20
529100	sonstige Aufwendungen für Sachleistungen	13.595,45		7.200,00	1.536,14	- 5.663,86		- 12.059,31
529200	sonstige Aufwendungen für Dienstleistungen	50.633,68		16.100,00	33.252,08	17.152,08		- 17.381,60
<b>E11</b>	<b>Abschreibungen</b>	<b>60.503,84</b>		<b>58.320,00</b>	<b>58.595,64</b>	<b>275,64</b>		<b>- 1.908,20</b>
532300	gezahlte Investitionszuschüsse als Nutzungsberechtigter	3.039,80		2.835,00	2.835,80	0,80		- 204,00
533000	Abschreibungen auf unbebaute Grundstücke und grundstücksgleiche Rechte	1.691,04		1.435,00	1.433,04	- 1,96		- 258,00
534700	mit Verwaltungsgebäuden	967,00		965,00	967,00	2,00		
534900	mit sonstigen Gebäuden	3.415,00		3.420,00	3.415,00	- 5,00		
535100	Brücken, Tunnel und ingenieurtechnische Anlagen	270,00		270,00	270,00			
535800	Straßen, Wege, Plätze und Verkehrslenkungsanlagen	43.885,20		42.615,00	42.895,00	280,00		- 990,20
535900	sonstige Bauten des Infrastrukturvermögens	901,00		900,00	901,00	1,00		
536900	sonstige Gebäuden	274,00		275,00	274,00	- 1,00		
538100	Fahrzeuge	450,00		450,00	450,00			
538200	Maschinen und technische Anlagen	3.255,42		3.190,00	3.192,42	2,42		- 63,00
538300	Betriebsvorrichtungen	777,00		385,00	384,00	- 1,00		- 393,00
538500	Betriebs- und Geschäftsausstattung	1.578,38		1.580,00	1.578,38	- 1,62		
<b>E12</b>	<b>Zuwendungen, Umlagen und sonstige Transferaufwendungen</b>	<b>266.063,35</b>		<b>285.330,00</b>	<b>318.916,35</b>	<b>33.586,35</b>		<b>52.853,00</b>
541430	an den öffentlichen Bereich - an Gemeinden und Gemeindeverbände	3.675,51		2.500,00	4.409,60	1.909,60		734,09
541490	an den öffentlichen Bereich - an sonstiger öffentlicher Bereich				174,75	174,75		174,75

Betragsangaben in EUR

## Ergebnisrechnung 2023

Muster 15 (zu § 44 GemHVO)

lfd. Nr.	Bezeichnung	Ergebnis des Haushalts-vorjahres	Übertragung aus Vorjahr	Ansatz des Haushaltsjahres einschl. Nachträge	Ergebnis des Haushaltsjahres	Abweichung im Haushaltsjahr	Übertragung ins Folgejahr	Ergebnisveränderung gegenüber Haushaltsvorjahr
541900	an Sonstige	200,00		800,00	11,22	- 788,78		- 188,78
543100	Gewerbesteuerumlage	419,09		500,00	403,52	- 96,48		- 15,57
544210	Allgemeine Umlagen an Gemeindeverbände - Landkreise	133.459,00		141.200,00	152.851,00	11.651,00		19.392,00
544230	Allgemeine Umlagen an Gemeindeverbände - Verbandsgemeinden	128.309,75		139.230,00	161.066,26	21.836,26		32.756,51
545000	Sonstige Transferaufwendungen			1.100,00		- 1.100,00		
<b>E13</b>	<b>Aufwendungen der sozialen Sicherung</b>							
<b>E14</b>	<b>Sonstige laufende Aufwendungen</b>	<b>8.581,25</b>	<b>4.000,00</b>	<b>10.221,00</b>	<b>12.305,74</b>	<b>- 1.915,26</b>		<b>3.724,49</b>
561310	Aufwendungen für übernommene Reisekosten für Dienstreisen und Dienstgänge - Fahrtkostenerstattung			150,00		- 150,00		
562100	Mieten, Pachten und Erbbauzinsen			60,00		- 60,00		
562900	Sonstige Aufwendungen für die Inanspruchnahme von Rechten und Diensten	2.089,57	4.000,00	3.000,00	5.123,71	- 1.876,29		3.034,14
563100	Büromaterial			150,00		- 150,00		
563200	Fachliteratur, Zeitschriften				49,22	49,22		49,22
563210	Bücher			50,00		- 50,00		
563400	Telefon, Datenübertragungskosten				11,88	11,88		11,88
563410	Telefon, Datenübertragungskosten- Fernmeldegebühren			50,00		- 50,00		
564110	Versicherungsbeiträge - Gebäudeversicherungen	497,50		376,00	584,81	208,81		87,31
564120	Versicherungsbeiträge - Kfz-Versicherungen	389,11		400,00	408,57	8,57		19,46
564130	Versicherungsbeiträge - Haftpflichtversicherungen	334,16		335,00	347,97	12,97		13,81
564140	Versicherungsbeiträge - Unfallversicherungen	3.689,12		4.230,00	171,41	- 4.058,59		- 3.517,71
564190	Versicherungsbeiträge - Sonstige Versicherungen	62,82		65,00	62,82	- 2,18		
564200	Beiträge zu Wirtschaftsverbänden, Berufsvertretungen und Vereinen	657,65		495,00	5.031,21	4.536,21		4.373,56
568100	Grundsteuer	243,35		260,00	243,35	- 16,65		
568200	Kraftfahrzeugsteuer	472,00		200,00		- 200,00		- 472,00
569200	Verfügungsmittel	10,00		100,00	10,00	- 90,00		
569300	Repräsentationen	135,97		300,00	260,79	- 39,21		124,82
<b>E15</b>	<b>Summe der laufenden Aufwendungen aus Verwaltungstätigkeit</b>	<b>484.499,56</b>	<b>6.300,00</b>	<b>482.441,00</b>	<b>487.866,62</b>	<b>- 874,38</b>	<b>4.500,00</b>	<b>3.367,06</b>
<b>E16</b>	<b>Laufendes Ergebnis aus Verwaltungstätigkeit</b>	<b>8.066,12</b>	<b>- 6.300,00</b>	<b>- 68.826,00</b>	<b>10.299,50</b>	<b>85.425,50</b>	<b>- 4.500,00</b>	<b>2.233,38</b>
<b>E17</b>	<b>Zinserträge und sonstige Finanzerträge</b>	<b>132,72</b>		<b>550,00</b>	<b>1.814,77</b>	<b>1.264,77</b>		<b>1.682,05</b>
471430	vom öffentlichen Bereich - von Gemeinden und Gemeindeverbänden			480,00	1.641,79	1.161,79		1.641,79
472000	Zinsen aus Stundungen und Verrentungen	130,72		20,00	172,98	152,98		42,26
479200	Vollverzinsung aus Gewerbesteuer (§ 233a AO)	2,00		50,00		- 50,00		- 2,00

Betragsangaben in EUR



Ergebnisrechnung 2023

Muster 15 (zu § 44 GemHVO)

lfd. Nr.	Bezeichnung	Ergebnis des Haushalts- vorjahres	Übertragung aus Vorjahr	Ansatz des Haushaltsjahres einschl. Nachträge	Ergebnis des Haushaltsjahres	Abweichung im Haushaltsjahr	Übertragung ins Folgejahr	Ergebnisveränderung gegenüber Haushaltsvorjahr
E18	Zinsaufwendungen und sonstige Finanzaufwendungen	2.721,42		2.780,00	2.211,03	- 568,97		- 510,39
	579100   aus der Vollverzinsung der Gewerbesteuer (§ 233a AO)	48,00		30,00	41,00	11,00		- 7,00
	579900   Sonstige	2.673,42		2.750,00	2.170,03	- 579,97		- 503,39
E19	Saldo der Zins- und sonstigen Finanzerträge und -aufwendungen	- 2.588,70		- 2.230,00	- 396,26	1.833,74		2.192,44
E20	Ordentliches Ergebnis	5.477,42	- 6.300,00	- 71.056,00	9.903,24	87.259,24	- 4.500,00	4.425,82
E21	Außerordentliches Ergebnis							
E22	Saldo aus internen Leistungsbeziehungen							
E23	Jahresergebnis (Jahresüberschuss / Jahresfehlbetrag)	5.477,42	- 6.300,00	- 71.056,00	9.903,24	87.259,24	- 4.500,00	4.425,82

## **II.2 Finanzrechnung**

gemäß § 45 GemHVO

➔ Darstellung des Musters 16 zu § 45 GemHVO für Ortsgemeinden

## Finanzrechnung 2023

Muster 16 (zu § 45 GemHVO)

lfd. Nr.	Bezeichnung	Ergebnis des Haushalts-vorjahres	Übertragung aus Vorjahr	Ansatz des Haushaltsjahres einschl. Nachträge	Ergebnis des Haushaltsjahres	Abweichung im Haushaltsjahr	Übertragung ins Folgejahr	Ergebnisveränderung gegenüber Haushaltsvorjahr
<b>F1</b>	<b>Steuern und ähnliche Abgaben</b>	<b>211.787,75</b>		<b>217.200,00</b>	<b>221.239,49</b>	<b>4.039,49</b>		<b>9.451,74</b>
601100	Grundsteuer A	1.708,07		1.800,00	1.718,75	- 81,25		10,68
601200	Grundsteuer B	20.574,99		21.600,00	21.397,45	- 202,55		822,46
601310	Gewerbesteuer - Gewerbesteuerzahlungen laufendes Jahr	4.609,82		7.500,00	4.438,68	- 3.061,32		- 171,14
602100	Gemeindeanteil an der Einkommensteuer	161.368,61		162.900,00	170.355,43	7.455,43		8.986,82
602200	Gemeindeanteil an der Umsatzsteuer	1.286,92		1.250,00	1.310,49	60,49		23,57
603300	Hundesteuer	5.157,84		5.000,00	5.039,50	39,50		- 118,34
605210	vom Land - Familienleistungsausgleich	17.081,50		17.150,00	16.979,19	- 170,81		- 102,31
<b>F2</b>	<b>Zuwendungen, allgemeine Umlagen und sonstige Transfereinzahlungen</b>	<b>130.478,23</b>		<b>102.135,00</b>	<b>158.728,23</b>	<b>56.593,23</b>		<b>28.250,00</b>
611110	vom Land - Schlüsselzuweisung A	112.147,00		98.370,00	128.839,00	30.469,00		16.692,00
611120	vom Land - Schlüsselzuweisung				5.365,00	5.365,00		5.365,00
614420	vom öffentlichen Bereich - vom Land	15.580,00			21.673,00	21.673,00		6.093,00
614480	vom öffentlichen Bereich - von sonstigen öffentlichen Sonderrechnungen			1.165,00		- 1.165,00		
614590	vom privaten Bereich - vom sonstigen privaten Bereich	2.751,23		2.600,00	2.851,23	251,23		100,00
<b>F3</b>	<b>Einzahlungen der sozialen Sicherung</b>							
<b>F4</b>	<b>Öffentlich-rechtliche Leistungsentgelte</b>	<b>1.586,99</b>		<b>3.210,00</b>	<b>7.123,91</b>	<b>3.913,91</b>		<b>5.536,92</b>
631300	Gebühren für die Bauüberwachung			15,00		- 15,00		
631900	Sonstige			20,00		- 20,00		
632100	Entgelte für die Benutzung von öffentlichen Einrichtungen und für wirtschaftliche Dienstleistungen	517,29		950,00	3.646,51	2.696,51		3.129,22
632240	Entgelte - für das Bestattungswesen	844,70		2.000,00	3.252,40	1.252,40		2.407,70
632600	Zahlungen des Dualen Systems Deutschland für kommunale Leistungen	225,00		225,00	225,00			
<b>F5</b>	<b>Privatrechtliche Leistungsentgelte</b>	<b>65.519,84</b>		<b>44.840,00</b>	<b>101.097,95</b>	<b>56.257,95</b>		<b>35.578,11</b>
641100	Einzahlungen aus Verkäufen von Vorräten	58.786,12		38.010,00	94.289,73	56.279,73		35.503,61
641200	Mieten und Pachten	6.733,72		6.830,00	6.808,22	- 21,78		74,50
<b>F6</b>	<b>Kostenerstattungen und Kostenumlagen</b>	<b>200,00</b>		<b>100,00</b>		<b>- 100,00</b>		<b>- 200,00</b>
642430	vom öffentlichen Bereich - von Gemeinden und Gemeindeverbänden	200,00						- 200,00
642900	von Sonstigen			100,00		- 100,00		
<b>F7</b>	<b>Sonstige laufende Einzahlungen</b>	<b>7.300,46</b>		<b>8.225,00</b>	<b>9.376,49</b>	<b>1.151,49</b>		<b>2.076,03</b>
662200	Säumniszuschläge, Mahngebühren, Zustellungsgebühren u.a.	350,00						- 350,00
662500	Konzessionsabgaben	6.560,46		7.925,00	9.051,49	1.126,49		2.491,03

Betragsangaben in EUR

## Finanzrechnung 2023

Muster 16 (zu § 45 GemHVO)

lfd. Nr.	Bezeichnung	Ergebnis des Haushalts-vorjahres	Übertragung aus Vorjahr	Ansatz des Haushaltsjahres einschl. Nachträge	Ergebnis des Haushaltsjahres	Abweichung im Haushaltsjahr	Übertragung ins Folgejahr	Ergebnisveränderung gegenüber Haushaltsvorjahr
	662900   Sonstige	390,00		300,00	325,00	25,00		- 65,00
<b>F8</b>	<b>Summe der laufenden Einzahlungen aus Verwaltungstätigkeit</b>	<b>416.873,27</b>		<b>375.710,00</b>	<b>497.566,07</b>	<b>121.856,07</b>		<b>80.692,80</b>
<b>F9</b>	<b>Personal- und Versorgungsauszahlungen</b>	<b>18.271,31</b>		<b>33.460,00</b>	<b>12.183,39</b>	<b>- 21.276,61</b>		<b>- 6.087,92</b>
	701100   Aufwandsentschädigungen	7.824,00		7.400,00	7.218,45	- 181,55		- 605,55
	701200   Beigeordnete			200,00		- 200,00		
	701400   Rats- und Ausschussmitglieder	200,00						- 200,00
	702210   Arbeitnehmer - Vergütungen	794,82		12.500,00	816,00	- 11.684,00		21,18
	702220   Arbeitnehmer - Leistungszulagen			225,00	15,44	- 209,56		15,44
	703200   Arbeitnehmer	59,56		1.005,00	63,85	- 941,15		4,29
	704200   Arbeitnehmer	121,44		2.655,00	161,42	- 2.493,58		39,98
	704900   Sonstige	1.026,84		1.400,00	1.457,85	57,85		431,01
	706290   Arbeitnehmer - Sonstige	351,83		50,00	199,98	149,98		- 151,85
	709000   Pauschalierte Lohnsteuer	100,39		125,00	110,40	- 14,60		10,01
	711300   ehrenamtlich Tätige	7.792,43		7.900,00	2.140,00	- 5.760,00		- 5.652,43
<b>F10</b>	<b>Auszahlungen für Sach- und Dienstleistungen</b>	<b>123.315,15</b>	<b>2.300,00</b>	<b>94.110,00</b>	<b>80.937,17</b>	<b>- 15.472,83</b>	<b>4.500,00</b>	<b>- 42.377,98</b>
	722001   Stromkosten	3.813,59		4.160,00	3.973,71	- 186,29		160,12
	722002   Wasser, Abwasser, Oberfläche	17.051,31		20.685,00	1.701,80	- 18.983,20	3.000,00	- 15.349,51
	722003   Grundbesitzabgaben; Abfallbeseitigung ( Müll )	697,93		430,00	359,40	- 70,60		- 338,53
	722004   Heizung	3.633,30		2.550,00	2.421,87	- 128,13		- 1.211,43
	722005   Abrechnung Energieaufwand (Wasser/Strom/Heizung/etc.) aus Vorjahr	- 41,41			- 38,33	- 38,33		3,08
	723110   Unterhaltung der Grundstücke, Außenanlagen, Gebäude und Gebäudeeinrichtungen - Grundstücke	2.167,51		2.400,00	881,06	- 1.518,94		- 1.286,45
	723130   Unterhaltung der Gebäude und Gebäudeeinrichtungen - Gebäude einschließlich der Bestandteile, die dem Gebäude zuzurechnen sind	351,46		2.450,00	1.363,60	- 1.086,40		1.012,14
	723380   Unterhaltung des Infrastrukturvermögens - Straßen, Wege, Plätze und Verkehrslenkungsanlagen	1.887,00	2.300,00	2.650,00	1.031,65	- 3.918,35	1.500,00	- 855,35
	723510   Fahrzeugunterhaltung - Wartungs- und Instandsetzungskosten	49,90		600,00	319,69	- 280,31		269,79
	723520   Fahrzeugunterhaltung - Betriebs- und Schmierstoffe	578,41		500,00	469,60	- 30,40		- 108,81
	723700   Unterhaltung der Betriebs- und Geschäftsausstattung	385,64		880,00	938,81	58,81		553,17
	723800   Geringwertige Geräte, Ausstattungs-, Ausrüstungs- und sonstige Gebrauchsgegenstände	1.854,14		1.220,00	210,73	- 1.009,27		- 1.643,41
	724700   Sonstige Verbrauchsmittel	138,19		200,00	13,91	- 186,09		- 124,28
	724900   sonstige Auszahlungen für Sachleistungen	947,29		1.390,00	1.547,33	157,33		600,04
	725420   an den öffentlichen Bereich - an das Land	13.300,52		12.795,00	8.853,00	- 3.942,00		- 4.447,52

## Finanzrechnung 2023

Muster 16 (zu § 45 GemHVO)

lfd. Nr.	Bezeichnung	Ergebnis des Haushalts-vorjahres	Übertragung aus Vorjahr	Ansatz des Haushaltsjahres einschl. Nachträge	Ergebnis des Haushaltsjahres	Abweichung im Haushaltsjahr	Übertragung ins Folgejahr	Ergebnisveränderung gegenüber Haushaltsvorjahr
725430	an den öffentlichen Bereich - an die Gemeinden und Gemeindeverbände	2.723,00		17.900,00	851,30	- 17.048,70		- 1.871,70
725480	an den öffentlichen Bereich - an sonstige öffentliche Sonderrechnungen				15.987,51	15.987,51		15.987,51
729100	Sonstige Auszahlungen für Sachleistungen	46.167,49		7.200,00	4.246,54	- 2.953,46		- 41.920,95
729200	Sonstige Auszahlungen für Dienstleistungen	27.609,88		16.100,00	35.803,99	19.703,99		8.194,11
<b>F12</b>	<b>Zuwendungen, Umlagen und sonstige Transferauszahlungen</b>	<b>270.410,73</b>		<b>285.330,00</b>	<b>313.053,79</b>	<b>27.723,79</b>		<b>42.643,06</b>
741430	an den öffentlichen Bereich - an die Gemeinden und Gemeindeverbände	3.356,53		2.500,00	3.192,42	692,42		- 164,11
741490	an den öffentlichen Bereich - an den sonstigen öffentlichen Bereich				174,75	174,75		174,75
741900	Sonstige	200,00		800,00	11,22	- 788,78		- 188,78
743100	Gewerbesteuerumlage	860,60		500,00	- 17,01	- 517,01		- 877,61
744210	an Gemeinden und Gemeindeverbände - Landkreise	133.459,00		141.200,00	152.851,00	11.651,00		19.392,00
744230	an Gemeinden und Gemeindeverbände - Verbandsgemeinden	132.534,60		139.230,00	156.841,41	17.611,41		24.306,81
745000	Sonstige Transferauszahlungen			1.100,00		- 1.100,00		
<b>F13</b>	<b>Auszahlungen der sozialen Sicherung</b>							
<b>F14</b>	<b>Sonstige laufende Auszahlungen</b>	<b>7.739,50</b>	<b>4.000,00</b>	<b>10.221,00</b>	<b>13.719,88</b>	<b>- 501,12</b>		<b>5.980,38</b>
761310	Auszahlungen für übernommene Reisekosten für Dienstreisen und Dienstgänge - Fahrtkostenerstattung			150,00		- 150,00		
762100	Mieten, Pachten und Erbbauzinsen			60,00		- 60,00		
762900	Sonstige Auszahlungen für die Inanspruchnahme von Rechten und Diensten	1.413,82	4.000,00	3.000,00	5.573,36	- 1.426,64		4.159,54
763100	Büromaterial			150,00		- 150,00		
763200	Fachliteratur, Zeitschriften				49,22	49,22		49,22
763210	Fachliteratur, Zeitschriften - Bücher			50,00		- 50,00		
763400	Telefon, Datenübertragungskosten				11,88	11,88		11,88
763410	Telefon, Datenübertragungskosten - Fernmeldegebühren			50,00		- 50,00		
764110	Versicherungsbeiträge - Gebäudeversicherungen	497,50		376,00	584,81	208,81		87,31
764120	Versicherungsbeiträge - Kfz-Versicherungen	389,11		400,00	408,57	8,57		19,46
764130	Versicherungsbeiträge - Haftpflichtversicherungen	334,16		335,00	347,97	12,97		13,81
764140	Versicherungsbeiträge - Unfallversicherungen	3.689,12		4.230,00	171,41	- 4.058,59		- 3.517,71
764190	Versicherungsbeiträge - Sonstige Versicherungen	62,82		65,00	62,82	- 2,18		
764200	Beiträge zu Wirtschaftsverbänden, Berufsvertretungen und Vereinen	657,65		495,00	5.829,70	5.334,70		5.172,05
768100	Grundsteuer	243,35		260,00	243,35	- 16,65		
768200	Kraftfahrzeugsteuer	306,00		200,00	166,00	- 34,00		- 140,00

Betragsangaben in EUR

## Finanzrechnung 2023

Muster 16 (zu § 45 GemHVO)

lfd. Nr.	Bezeichnung	Ergebnis des Haushalts-vorjahres	Übertragung aus Vorjahr	Ansatz des Haushaltsjahres einschl. Nachträge	Ergebnis des Haushaltsjahres	Abweichung im Haushaltsjahr	Übertragung ins Folgejahr	Ergebnisveränderung gegenüber Haushaltsvorjahr
	769200   Verfügungsmittel	10,00		100,00	10,00	- 90,00		
	769300   Repräsentationen	135,97		300,00	260,79	- 39,21		124,82
<b>F15</b>	<b>Summe der laufenden Auszahlungen aus Verwaltungstätigkeit</b>	<b>419.736,69</b>	<b>6.300,00</b>	<b>423.121,00</b>	<b>419.894,23</b>	<b>- 9.526,77</b>	<b>4.500,00</b>	<b>157,54</b>
<b>F16</b>	<b>Saldo der laufenden Ein- und Auszahlungen aus Verwaltungstätigkeit</b>	<b>- 2.863,42</b>	<b>- 6.300,00</b>	<b>- 47.411,00</b>	<b>77.671,84</b>	<b>131.382,84</b>	<b>- 4.500,00</b>	<b>80.535,26</b>
<b>F17</b>	<b>Zinseinzahlungen und sonstige Finanzeinzahlungen</b>	<b>2,00</b>		<b>550,00</b>	<b>303,70</b>	<b>- 246,30</b>		<b>301,70</b>
	671430   vom öffentlichen Bereich - von Gemeinden und Gemeindeverbänden			480,00		- 480,00		
	672000   Zinsen aus Stundungen und Verrentungen			20,00	303,70	283,70		303,70
	679200   Vollverzinsung aus Gewerbesteuer (§ 233a AO)	2,00		50,00		- 50,00		- 2,00
<b>F18</b>	<b>Zinsauszahlungen und sonstige Finanzauszahlungen</b>	<b>48,00</b>		<b>2.780,00</b>	<b>41,00</b>	<b>- 2.739,00</b>		<b>- 7,00</b>
	779100   aus der Vollverzinsung der Gewerbesteuer (§ 233a AO)	48,00		30,00	41,00	11,00		- 7,00
	779900   Sonstige			2.750,00		- 2.750,00		
<b>F19</b>	<b>Saldo der Zins- und sonstigen Finanzein- und -auszahlungen</b>	<b>- 46,00</b>		<b>- 2.230,00</b>	<b>262,70</b>	<b>2.492,70</b>		<b>308,70</b>
<b>F20</b>	<b>Saldo der ordentlichen Ein- und Auszahlungen</b>	<b>- 2.909,42</b>	<b>- 6.300,00</b>	<b>- 49.641,00</b>	<b>77.934,54</b>	<b>133.875,54</b>	<b>- 4.500,00</b>	<b>80.843,96</b>
<b>F21</b>	<b>Saldo der außerordentlichen Ein- und Auszahlungen</b>							
<b>F22</b>	<b>Saldo der Ein- und Auszahlungen aus internen Leistungsbeziehungen</b>							
<b>F23</b>	<b>Saldo der ordentlichen und außerordentlichen Ein- und Auszahlungen</b>	<b>- 2.909,42</b>	<b>- 6.300,00</b>	<b>- 49.641,00</b>	<b>77.934,54</b>	<b>133.875,54</b>	<b>- 4.500,00</b>	<b>80.843,96</b>
<b>F24</b>	<b>Einzahlungen aus Investitionszuwendungen</b>							
<b>F25</b>	<b>Einzahlungen aus Beiträgen und ähnlichen Entgelten</b>	<b>50,00</b>		<b>250,00</b>	<b>700,00</b>	<b>450,00</b>		<b>650,00</b>
	682700   Grabnutzungsentgelte	50,00		250,00	700,00	450,00		650,00
<b>F26</b>	<b>Sonstige Investitionseinzahlungen</b>							
<b>F27</b>	<b>Summe der Einzahlungen aus Investitionstätigkeit</b>	<b>50,00</b>		<b>250,00</b>	<b>700,00</b>	<b>450,00</b>		<b>650,00</b>
<b>F28</b>	<b>Auszahlungen für immaterielle Vermögensgegenstände</b>				<b>130,72</b>	<b>130,72</b>		<b>130,72</b>
	784400   Auszahlungen für immaterielle Vermögensgegenstände				130,72	130,72		130,72
<b>F29</b>	<b>Auszahlungen für Sachanlagen</b>	<b>8.011,20</b>	<b>33.790,00</b>	<b>1.500,00</b>		<b>- 35.290,00</b>		<b>- 8.011,20</b>
	785100   Auszahlungen für unbebaute Grundstücke und grundstücksgleiche Rechte		11.000,00	1.500,00		- 12.500,00		
	785300   Auszahlungen für Infrastrukturvermögen, einschließlich Grundstücke und grundstücksgleiche Rechte		16.790,00			- 16.790,00		
	785900   Auszahlungen für Anlagen im Bau und für geleistete Anzahlungen	8.011,20	6.000,00			- 6.000,00		- 8.011,20

Betragsangaben in EUR

## Finanzrechnung 2023

Muster 16 (zu § 45 GemHVO)

lfd. Nr.	Bezeichnung	Ergebnis des Haushalts- vorjahres	Übertragung aus Vorjahr	Ansatz des Haushaltsjahres einschl. Nachträge	Ergebnis des Haushaltsjahres	Abweichung im Haushaltsjahr	Übertragung ins Folgejahr	Ergebnisveränderung gegenüber Haushaltsvorjahr
F30	Auszahlungen für Finanzanlagen							
F31	Sonstige Investitionsauszahlungen							
F32	Summe der Auszahlungen aus Investitionstätigkeit	8.011,20	33.790,00	1.500,00	130,72	- 35.159,28		- 7.880,48
F33	Saldo der Ein- und Auszahlungen aus Investitionstätigkeit	- 7.961,20	- 33.790,00	- 1.250,00	569,28	35.609,28		8.530,48
F34	<u>Finanzmittelüberschuss / -fehlbetrag</u>	<u>- 10.870,62</u>	<u>- 40.090,00</u>	<u>- 50.891,00</u>	<u>78.503,82</u>	<u>169.484,82</u>	<u>- 4.500,00</u>	<u>89.374,44</u>
F35	Aufnahme von Investitionskrediten							
F36	Tilgung von Investitionskrediten							
F37	Saldo der Ein- und Auszahlungen aus Investitionskrediten							
F38	Veränderung der Forderungen gegenüber der Verbandsgemeinde im Rahmen der Einheitskasse	10.870,62		50.891,00	- 78.503,82	- 129.394,82		- 89.374,44
F39	Veränderung der Verbindlichkeiten gegenüber der Verbandsgemeinde im Rahmen der Einheitskasse							
F40	<u>Saldo der Ein- und Auszahlungen aus Finanzierungstätigkeit</u>	<u>10.870,62</u>		<u>50.891,00</u>	<u>- 78.503,82</u>	<u>- 129.394,82</u>		<u>- 89.374,44</u>
F41	Saldo der durchlaufenden Gelder	- 3.771,63			- 2.587,23	- 2.587,23		1.184,40
F42	<u>Verwendung Finanzmittelüberschuss / Deckung Finanzmittelfehlbetrag</u>	<u>7.098,99</u>		<u>50.891,00</u>	<u>- 81.091,05</u>	<u>- 131.982,05</u>		<u>- 88.190,04</u>
F43	Veränderung der liquiden Mittel (einschl. durchlaufende Gelder)	- 14.642,25		- 50.891,00	75.916,59	126.807,59		90.558,84
F44	nachrichtlich: Ausgleich Finanzhaushalt (F23 - F36)	- 2.909,42	- 6.300,00	- 49.641,00	77.934,54	133.875,54	- 4.500,00	80.843,96

## **II.3 Teilrechnungen**

### **II.3.1 Teilergebnisrechnung**

gemäß § 46 GemHVO

➔ Darstellung des Musters 17 zu § 46 GemHVO für Ortsgemeinden



Ergebnisrechnung 2023

Teilhaushalt: 1 Teilhaushalt 1

Muster 15 (zu § 44 GemHVO)

lfd. Nr.	Bezeichnung	Ergebnis des Haushalts-vorjahres	Übertragung aus Vorjahr	Ansatz des Haushaltsjahres einschl. Nachträge	Ergebnis des Haushaltsjahres	Abweichung im Haushaltsjahr	Übertragung ins Folgejahr	Ergebnisveränderung gegenüber Haushaltsvorjahr
E1	Steuern und ähnliche Abgaben							
E2	Zuwendungen, allgemeine Umlagen und sonstige	20.803,49		6.015,00	26.777,00	20.762,00		5.973,51
	414420   vom öffentlichen Bereich - vom Land	15.580,00			21.673,00	21.673,00		6.093,00
	414480   vom öffentlichen Bereich - sonstige öffentliche Sonderrechnungen	154,49		1.165,00		- 1.165,00		- 154,49
	414590   vom privaten Bereich - vom sonstigen privaten Bereich	150,00			250,00	250,00		100,00
	415100   Sonderposten aus Zuwendungen	4.211,08		4.140,00	4.146,10	6,10		- 64,98
	415900   Sonstige Sonderposten	707,92		710,00	707,90	- 2,10		- 0,02
E3	Erträge der sozialen Sicherung							
E4	Öffentlich-rechtliche Leistungsentgelte	33.669,11		33.165,00	42.044,24	8.879,24		8.375,13
	431300   Gebühren für die Bauüberwachung			15,00		- 15,00		
	431900   Sonstige			20,00		- 20,00		
	432100   Entgelte für die Benutzung von öffentlichen Einrichtungen und für wirtschaftliche Dienstleistungen	687,99		950,00	5.323,20	4.373,20		4.635,21
	432240   Entgelte - für das Bestattungswesen	1.466,20		2.000,00	3.340,25	1.340,25		1.874,05
	432600   Zahlungen des Dualen Systems Deutschland für kommunale Leistungen	225,00		225,00	225,00			
	437000   Erträge aus der Auflösung von Sonderposten für Beiträge und ähnliche Entgelte	31.146,00		29.830,00	29.832,00	2,00		- 1.314,00
	439000   Erträge aus der Auflösung von Sonderposten für Grabnutzungsentgelte	143,92		125,00	396,14	271,14		252,22
	439001   Erträge aus der Auflösung von Grabnutzungsentgelten				2.927,65	2.927,65		2.927,65
E5	Privatrechtliche Leistungsentgelte	102.771,04		44.840,00	58.270,70	13.430,70		- 44.500,34
	441100   Erträge aus Verkäufen von Vorräten	96.014,76		38.010,00	51.464,42	13.454,42		- 44.550,34
	441200   Mieten und Pachten	6.756,28		6.830,00	6.806,28	- 23,72		50,00
E6	Kostenerstattungen und Kostenumlagen	2.801,23		2.700,00	2.601,23	- 98,77		- 200,00
	442430   vom öffentlichen Bereich - von Gemeinden und Gemeindeverbänden	200,00						- 200,00
	442590   vom privaten Bereich - vom sonstigen privaten Bereich	2.601,23		2.600,00	2.601,23	1,23		
	442900   von Sonstigen			100,00		- 100,00		
E7	Sonstige laufende Erträge	10.804,30		11.325,00	14.914,59	3.589,59		4.110,29
	462500   Konzessionsabgaben	8.611,30		7.925,00	9.134,59	1.209,59		523,29
	462900   Sonstige			300,00	780,00	480,00		780,00
	466140   Erträge aus der Auflösung von Wertberichtigungen, Sonderposten und Rückstellungen - Erträge aus der Auflösung von Rückstellungen	1.749,00		3.100,00	5.000,00	1.900,00		3.251,00

KIS-KRW | D-Fibu | 15.08.2024 08:46 |

## Ergebnisrechnung 2023

Teilhaushalt: 1 Teilhaushalt 1

Muster 15 (zu § 44 GemHVO)

lfd. Nr.	Bezeichnung	Ergebnis des Haushaltsvorjahres	Übertragung aus Vorjahr	Ansatz des Haushaltsjahres einschl. Nachträge	Ergebnis des Haushaltsjahres	Abweichung im Haushaltsjahr	Übertragung ins Folgejahr	Ergebnisveränderung gegenüber Haushaltsvorjahr
	466190   Erträge aus der Auflösung von Wertberichtigungen, Sonderposten und Rückstellungen - Sonstige	444,00						- 444,00
<b>E8</b>	<b>Summe der laufenden Erträge aus Verwaltungstätigkeit</b>	<b>170.849,17</b>		<b>98.045,00</b>	<b>144.607,76</b>	<b>46.562,76</b>		<b>- 26.241,41</b>
<b>E9</b>	<b>Personal- und Versorgungsaufwendungen</b>	<b>20.263,39</b>		<b>34.460,00</b>	<b>19.431,96</b>	<b>- 15.028,04</b>		<b>- 831,43</b>
	501100   Aufwandsentschädigungen	7.824,00		7.400,00	7.218,45	- 181,55		- 605,55
	501200   Beigeordnete			200,00		- 200,00		
	501400   Rats- und Ausschussmitglieder	200,00						- 200,00
	502210   Arbeitnehmer - Vergütungen	859,14		12.500,00	823,97	- 11.676,03		- 35,17
	502220   Arbeitnehmer - Leistungszulagen	15,44		225,00	15,72	- 209,28		0,28
	503200   Arbeitnehmer- Beiträge zur Versorgungskasse (ZVK)	65,55		1.005,00	63,96	- 941,04		- 1,59
	504200   Arbeitnehmer- Beiträge zur gesetzl. Sozialvers.	133,60		2.655,00	161,61	- 2.493,39		28,01
	504900   Sonstige	1.026,84		1.400,00	1.457,85	57,85		431,01
	506290   Arbeitnehmer - Sonstige	351,83		50,00	199,98	149,98		- 151,85
	509000   Pauschalierte Lohnsteuer	101,99		125,00	110,42	- 14,58		8,43
	511300   ehrenamtlich Tätige	7.305,00		7.900,00	5.724,00	- 2.176,00		- 1.581,00
	517000   Zuführungen zu Ehrensoldrückstellungen			1.000,00		- 1.000,00		
	517002   Aufstockung Rückstellungen Ehrensold - nicht zahlungswirksam	2.380,00			3.656,00	3.656,00		1.276,00
<b>E10</b>	<b>Aufwendungen für Sach- und Dienstleistungen</b>	<b>129.087,73</b>	<b>2.300,00</b>	<b>94.110,00</b>	<b>78.616,93</b>	<b>- 17.793,07</b>	<b>4.500,00</b>	<b>- 50.470,80</b>
	522001   Stromkosten	3.577,71		4.160,00	4.587,81	427,81		1.010,10
	522002   Wasser, Abwasser, Oberfläche	17.129,28		20.685,00	1.396,85	- 19.288,15	3.000,00	- 15.732,43
	522003   Grundbesitzabgaben; Abfallbeseitigung ( Müll )	697,93		430,00	359,40	- 70,60		- 338,53
	522004   Heizung	3.633,30		2.550,00	3.828,16	1.278,16		194,86
	522005   Abrechnung Energieaufwand (Wasser/Strom/Heizung/etc.) aus Vorjahr	- 38,33			- 49,34	- 49,34		- 11,01
	523110   Unterhaltung der Grundstücke, Außenanlagen, Gebäude und Gebäudeeinrichtungen - Grundstücke	2.622,09		2.400,00	426,48	- 1.973,52		- 2.195,61
	523130   Unterhaltung der Gebäude und Gebäudeeinrichtungen - Gebäude einschließlich der Bestandteile, die dem Gebäude zuzurechnen sind	6.351,46		2.450,00	1.363,60	- 1.086,40		- 4.987,86
	523380   Unterhaltung des Infrastrukturvermögens - Straßen, Wege, Plätze und Verkehrslenkungsanlagen	12.110,67	2.300,00	2.650,00	807,98	- 4.142,02	1.500,00	- 11.302,69
	523510   Fahrzeugunterhaltung - Wartungs- und Instandsetzungskosten	49,90		600,00	780,10	180,10		730,20
	523520   Fahrzeugunterhaltung - Betriebs- und Schmierstoffe	578,41		500,00	469,60	- 30,40		- 108,81
	523700   Unterhaltung der Betriebs- und Geschäftsausstattung	385,64		880,00	938,81	58,81		553,17
	523800   Geringwertige Geräte, Ausstattungs-, Ausrüstungs- und sonstige Gebrauchsgegenstände	1.854,14		1.220,00	242,81	- 977,19		- 1.611,33
	524700   Sonstige Verbrauchsmittel	138,19		200,00	13,91	- 186,09		- 124,28

Betragsangaben in EUR

Ergebnisrechnung 2023

Teilhaushalt: 1 Teilhaushalt 1

Muster 15 (zu § 44 GemHVO)

lfd. Nr.	Bezeichnung	Ergebnis des Haushalts- vorjahres	Übertragung aus Vorjahr	Ansatz des Haushaltsjahres einschl. Nachträge	Ergebnis des Haushaltsjahres	Abweichung im Haushaltsjahr	Übertragung ins Folgejahr	Ergebnisveränderung gegenüber Haushaltsvorjahr
	524900   Sonstige Aufwendungen für Sachleistungen	1.037,89		1.390,00	1.486,73	96,73		448,84
	525310   an Sondervermögen - an Eigenbetriebe				15.987,51	15.987,51		15.987,51
	525420   an den öffentlichen Bereich - an das Land	12.629,82		12.795,00	9.337,00	- 3.458,00		- 3.292,82
	525430   an den öffentlichen Bereich - an Gemeinden und Gemeindeverbände	2.100,50		17.900,00	1.851,30	- 16.048,70		- 249,20
	529100   sonstige Aufwendungen für Sachleistungen	13.595,45		7.200,00	1.536,14	- 5.663,86		- 12.059,31
	529200   sonstige Aufwendungen für Dienstleistungen	50.633,68		16.100,00	33.252,08	17.152,08		- 17.381,60
E11	Abschreibungen	60.503,84		58.320,00	58.595,64	275,64		- 1.908,20
	532300   gezahlte Investitionszuschüsse als Nutzungsberechtigter	3.039,80		2.835,00	2.835,80	0,80		- 204,00
	533000   Abschreibungen auf unbebaute Grundstücke und grundstücksgleiche Rechte	1.691,04		1.435,00	1.433,04	- 1,96		- 258,00
	534700   mit Verwaltungsgebäuden	967,00		965,00	967,00	2,00		
	534900   mit sonstigen Gebäuden	3.415,00		3.420,00	3.415,00	- 5,00		
	535100   Brücken, Tunnel und ingenieurtechnische Anlagen	270,00		270,00	270,00			
	535800   Straßen, Wege, Plätze und Verkehrslenkungsanlagen	43.885,20		42.615,00	42.895,00	280,00		- 990,20
	535900   sonstige Bauten des Infrastrukturvermögens	901,00		900,00	901,00	1,00		
	536900   sonstige Gebäuden	274,00		275,00	274,00	- 1,00		
	538100   Fahrzeuge	450,00		450,00	450,00			
	538200   Maschinen und technische Anlagen	3.255,42		3.190,00	3.192,42	2,42		- 63,00
	538300   Betriebsvorrichtungen	777,00		385,00	384,00	- 1,00		- 393,00
	538500   Betriebs- und Geschäftsausstattung	1.578,38		1.580,00	1.578,38	- 1,62		
E12	Zuwendungen, Umlagen und sonstige Transferaufwendungen	3.875,51		4.400,00	4.595,57	195,57		720,06
	541430   an den öffentlichen Bereich - an Gemeinden und Gemeindeverbände	3.675,51		2.500,00	4.409,60	1.909,60		734,09
	541490   an den öffentlichen Bereich - an sonstiger öffentlicher Bereich				174,75	174,75		174,75
	541900   an Sonstige	200,00		800,00	11,22	- 788,78		- 188,78
	545000   Sonstige Transferaufwendungen			1.100,00		- 1.100,00		
E13	Aufwendungen der sozialen Sicherung							
E14	Sonstige laufende Aufwendungen	8.581,25	4.000,00	10.221,00	12.305,74	- 1.915,26		3.724,49
	561310   Aufwendungen für übernommene Reisekosten für Dienstreisen und Dienstgänge - Fahrtkostenerstattung			150,00		- 150,00		
	562100   Mieten, Pachten und Erbbauzinsen			60,00		- 60,00		
	562900   Sonstige Aufwendungen für die Inanspruchnahme von Rechten und Diensten	2.089,57	4.000,00	3.000,00	5.123,71	- 1.876,29		3.034,14
	563100   Büromaterial			150,00		- 150,00		
	563200   Fachliteratur, Zeitschriften				49,22	49,22		49,22

KIS-KRW | D-Fibu | 15.08.2024 08:46 |

Ergebnisrechnung 2023

Teilhaushalt: 1 Teilhaushalt 1

Muster 15 (zu § 44 GemHVO)

Ifd. Nr.	Bezeichnung	Ergebnis des Haushalts-vorjahres	Übertragung aus Vorjahr	Ansatz des Haushaltsjahres einschl. Nachträge	Ergebnis des Haushaltsjahres	Abweichung im Haushaltsjahr	Übertragung ins Folgejahr	Ergebnisveränderung gegenüber Haushaltsvorjahr
	563210   Bücher			50,00		- 50,00		
	563400   Telefon, Datenübertragungskosten				11,88	11,88		11,88
	563410   Telefon, Datenübertragungskosten- Fernmeldegebühren			50,00		- 50,00		
	564110   Versicherungsbeiträge - Gebäudeversicherungen	497,50		376,00	584,81	208,81		87,31
	564120   Versicherungsbeiträge - Kfz-Versicherungen	389,11		400,00	408,57	8,57		19,46
	564130   Versicherungsbeiträge - Haftpflichtversicherungen	334,16		335,00	347,97	12,97		13,81
	564140   Versicherungsbeiträge - Unfallversicherungen	3.689,12		4.230,00	171,41	- 4.058,59		- 3.517,71
	564190   Versicherungsbeiträge - Sonstige Versicherungen	62,82		65,00	62,82	- 2,18		
	564200   Beiträge zu Wirtschaftsverbänden, Berufsvertretungen und Vereinen	657,65		495,00	5.031,21	4.536,21		4.373,56
	568100   Grundsteuer	243,35		260,00	243,35	- 16,65		
	568200   Kraftfahrzeugsteuer	472,00		200,00		- 200,00		- 472,00
	569200   Verfügungsmittel	10,00		100,00	10,00	- 90,00		
	569300   Repräsentationen	135,97		300,00	260,79	- 39,21		124,82
E15	Summe der laufenden Aufwendungen aus Verwaltungstätigkeit	222.311,72	6.300,00	201.511,00	173.545,84	- 34.265,16	4.500,00	- 48.765,88
E16	Laufendes Ergebnis aus Verwaltungstätigkeit	- 51.462,55	- 6.300,00	- 103.466,00	- 28.938,08	80.827,92	- 4.500,00	22.524,47
E17	Zinserträge und sonstige Finanzerträge	130,72		20,00	172,98	152,98		42,26
	472000   Zinsen aus Stundungen und Verrentungen	130,72		20,00	172,98	152,98		42,26
E18	Zinsaufwendungen und sonstige Finanzaufwendungen	2.673,42		2.750,00	2.170,03	- 579,97		- 503,39
	579900   Sonstige	2.673,42		2.750,00	2.170,03	- 579,97		- 503,39
E19	Saldo der Zins- und sonstigen Finanzerträge und -aufwendungen	- 2.542,70		- 2.730,00	- 1.997,05	732,95		545,65
E20	Ordentliches Ergebnis	- 54.005,25	- 6.300,00	- 106.196,00	- 30.935,13	81.560,87	- 4.500,00	23.070,12
E21	Außerordentliches Ergebnis							
E22	Saldo aus internen Leistungsbeziehungen							
E23	Jahresergebnis (Jahresüberschuss / Jahresfehlbetrag)	- 54.005,25	- 6.300,00	- 106.196,00	- 30.935,13	81.560,87	- 4.500,00	23.070,12

KIS-KRW | D-Fibu | 15.08.2024 08:46 |

Ergebnisrechnung 2023

Teilhaushalt: 2 Teilhaushalt 2

Muster 15 (zu § 44 GemHVO)

Ifd. Nr.	Bezeichnung	Ergebnis des Haushalts-vorjahres	Übertragung aus Vorjahr	Ansatz des Haushaltsjahres einschl. Nachträge	Ergebnis des Haushaltsjahres	Abweichung im Haushaltsjahr	Übertragung ins Folgejahr	Ergebnisveränderung gegenüber Haushaltsvorjahr
E1	Steuern und ähnliche Abgaben	209.219,51		217.200,00	219.354,36	2.154,36		10.134,85
	401100   Grundsteuer A	1.782,24		1.800,00	1.766,49	- 33,51		- 15,75
	401200   Grundsteuer B	20.708,92		21.600,00	21.476,01	- 123,99		767,09
	401310   Gewerbesteuer - Gewerbesteuerzahlungen laufendes Jahr	4.609,82		7.500,00	4.713,68	- 2.786,32		103,86
	402100   Gemeindeanteil an der Einkommensteuer	159.669,38		162.900,00	166.661,38	3.761,38		6.992,00
	402200   Gemeindeanteil an der Umsatzsteuer	1.284,70		1.250,00	1.272,81	22,81		- 11,89
	403300   Hundesteuer	4.855,50		5.000,00	5.027,50	27,50		172,00
	405210   vom Land - Familienleistungsausgleich	16.308,95		17.150,00	18.436,49	1.286,49		2.127,54
E2	Zuwendungen, allgemeine Umlagen und sonstige	112.147,00		98.370,00	134.204,00	35.834,00		22.057,00
	411110   vom Land - Schlüsselzuweisung A	112.147,00		98.370,00	128.839,00	30.469,00		16.692,00
	411120   vom Land - Schlüsselzuweisung				5.365,00	5.365,00		5.365,00
E3	Erträge der sozialen Sicherung							
E4	Öffentlich-rechtliche Leistungsentgelte							
E5	Privatrechtliche Leistungsentgelte							
E6	Kostenerstattungen und Kostenumlagen							
E7	Sonstige laufende Erträge	350,00						- 350,00
	462200   Säumniszuschläge, Mahngebühren u.a.	350,00						- 350,00
E8	Summe der laufenden Erträge aus Verwaltungstätigkeit	321.716,51		315.570,00	353.558,36	37.988,36		31.841,85
E9	Personal- und Versorgungsaufwendungen							
E10	Aufwendungen für Sach- und Dienstleistungen							
E11	Abschreibungen							
E12	Zuwendungen, Umlagen und sonstige Transferaufwendungen	262.187,84		280.930,00	314.320,78	33.390,78		52.132,94
	543100   Gewerbesteuerumlage	419,09		500,00	403,52	- 96,48		- 15,57
	544210   Allgemeine Umlagen an Gemeindeverbände - Landkreise	133.459,00		141.200,00	152.851,00	11.651,00		19.392,00
	544230   Allgemeine Umlagen an Gemeindeverbände - Verbandsgemeinden	128.309,75		139.230,00	161.066,26	21.836,26		32.756,51
E13	Aufwendungen der sozialen Sicherung							
E14	Sonstige laufende Aufwendungen							
E15	Summe der laufenden Aufwendungen aus Verwaltungstätigkeit	262.187,84		280.930,00	314.320,78	33.390,78		52.132,94
E16	Laufendes Ergebnis aus Verwaltungstätigkeit	59.528,67		34.640,00	39.237,58	4.597,58		- 20.291,09
E17	Zinserträge und sonstige Finanzerträge	2,00		530,00	1.641,79	1.111,79		1.639,79
	471430   vom öffentlichen Bereich - von Gemeinden und Gemeindeverbänden			480,00	1.641,79	1.161,79		1.641,79

KIS-KRW | D-Fibu | 15.08.2024 08:46 |

Ergebnisrechnung 2023

Teilhaushalt: 2 Teilhaushalt 2

Muster 15 (zu § 44 GemHVO)

lfd. Nr.	Bezeichnung	Ergebnis des Haushalts- vorjahres	Übertragung aus Vorjahr	Ansatz des Haushaltsjahres einschl. Nachträge	Ergebnis des Haushaltsjahres	Abweichung im Haushaltsjahr	Übertragung ins Folgejahr	Ergebnisveränderung gegenüber Haushaltsvorjahr
	479200   Vollverzinsung aus Gewerbesteuer (§ 233a AO)	2,00		50,00		- 50,00		- 2,00
E18	Zinsaufwendungen und sonstige Finanzaufwendungen	48,00		30,00	41,00	11,00		- 7,00
	579100   aus der Vollverzinsung der Gewerbesteuer (§ 233a AO)	48,00		30,00	41,00	11,00		- 7,00
E19	Saldo der Zins- und sonstigen Finanzerträge und -aufwendungen	- 46,00		500,00	1.600,79	1.100,79		1.646,79
E20	Ordentliches Ergebnis	59.482,67		35.140,00	40.838,37	5.698,37		- 18.644,30
E21	Außerordentliches Ergebnis							
E22	Saldo aus internen Leistungsbeziehungen							
E23	Jahresergebnis (Jahresüberschuss / Jahresfehlbetrag)	59.482,67		35.140,00	40.838,37	5.698,37		- 18.644,30

## **II.3.2 Teilfinanzrechnung**

gemäß § 46 GemHVO

➔ Darstellung des Musters 17 zu § 46 GemHVO für Ortsgemeinden

Finanzrechnung 2023

Teilhaushalt: 1 Teilhaushalt 1

Muster 16 (zu § 45 GemHVO)

Ifd. Nr.	Bezeichnung	Ergebnis des Haushalts-vorjahres	Übertragung aus Vorjahr	Ansatz des Haushaltsjahres einschl. Nachträge	Ergebnis des Haushaltsjahres	Abweichung im Haushaltsjahr	Übertragung ins Folgejahr	Ergebnisveränderung gegenüber Haushaltsvorjahr
F1	Steuern und ähnliche Abgaben							
F2	Zuwendungen, allgemeine Umlagen und sonstige Transfereinzahlungen	18.331,23		3.765,00	24.524,23	20.759,23		6.193,00
	614420   vom öffentlichen Bereich - vom Land	15.580,00			21.673,00	21.673,00		6.093,00
	614480   vom öffentlichen Bereich - von sonstigen öffentlichen Sonderrechnungen			1.165,00		- 1.165,00		
	614590   vom privaten Bereich - vom sonstigen privaten Bereich	2.751,23		2.600,00	2.851,23	251,23		100,00
F3	Einzahlungen der sozialen Sicherung							
F4	Öffentlich-rechtliche Leistungsentgelte	1.586,99		3.210,00	7.123,91	3.913,91		5.536,92
	631300   Gebühren für die Bauüberwachung			15,00		- 15,00		
	631900   Sonstige			20,00		- 20,00		
	632100   Entgelte für die Benutzung von öffentlichen Einrichtungen und für wirtschaftliche Dienstleistungen	517,29		950,00	3.646,51	2.696,51		3.129,22
	632240   Entgelte - für das Bestattungswesen	844,70		2.000,00	3.252,40	1.252,40		2.407,70
	632600   Zahlungen des Dualen Systems Deutschland für kommunale Leistungen	225,00		225,00	225,00			
F5	Privatrechtliche Leistungsentgelte	65.519,84		44.840,00	101.097,95	56.257,95		35.578,11
	641100   Einzahlungen aus Verkäufen von Vorräten	58.786,12		38.010,00	94.289,73	56.279,73		35.503,61
	641200   Mieten und Pachten	6.733,72		6.830,00	6.808,22	- 21,78		74,50
F6	Kostenerstattungen und Kostenumlagen	200,00		100,00		- 100,00		- 200,00
	642430   vom öffentlichen Bereich - von Gemeinden und Gemeindeverbänden	200,00						- 200,00
	642900   von Sonstigen			100,00		- 100,00		
F7	Sonstige laufende Einzahlungen	6.950,46		8.225,00	9.376,49	1.151,49		2.426,03
	662500   Konzessionsabgaben	6.560,46		7.925,00	9.051,49	1.126,49		2.491,03
	662900   Sonstige	390,00		300,00	325,00	25,00		- 65,00
F8	Summe der laufenden Einzahlungen aus Verwaltungstätigkeit	92.588,52		60.140,00	142.122,58	81.982,58		49.534,06
F9	Personal- und Versorgungsauszahlungen	18.271,31		33.460,00	12.183,39	- 21.276,61		- 6.087,92
	701100   Aufwandsentschädigungen	7.824,00		7.400,00	7.218,45	- 181,55		- 605,55
	701200   Beigeordnete			200,00		- 200,00		
	701400   Rats- und Ausschussmitglieder	200,00						- 200,00
	702210   Arbeitnehmer - Vergütungen	794,82		12.500,00	816,00	- 11.684,00		21,18
	702220   Arbeitnehmer - Leistungszulagen			225,00	15,44	- 209,56		15,44
	703200   Arbeitnehmer	59,56		1.005,00	63,85	- 941,15		4,29
	704200   Arbeitnehmer	121,44		2.655,00	161,42	- 2.493,58		39,98



## Finanzrechnung 2023

Teilhaushalt: 1 Teilhaushalt 1

Muster 16 (zu § 45 GemHVO)

lfd. Nr.	Bezeichnung	Ergebnis des Haushalts-vorjahres	Übertragung aus Vorjahr	Ansatz des Haushaltsjahres einschl. Nachträge	Ergebnis des Haushaltsjahres	Abweichung im Haushaltsjahr	Übertragung ins Folgejahr	Ergebnisveränderung gegenüber Haushaltsvorjahr
704900	Sonstige	1.026,84		1.400,00	1.457,85	57,85		431,01
706290	Arbeitnehmer - Sonstige	351,83		50,00	199,98	149,98		- 151,85
709000	Pauschalierte Lohnsteuer	100,39		125,00	110,40	- 14,60		10,01
711300	ehrenamtlich Tätige	7.792,43		7.900,00	2.140,00	- 5.760,00		- 5.652,43
<b>F10</b>	<b>Auszahlungen für Sach- und Dienstleistungen</b>	<b>123.315,15</b>	<b>2.300,00</b>	<b>94.110,00</b>	<b>80.937,17</b>	<b>- 15.472,83</b>	<b>4.500,00</b>	<b>- 42.377,98</b>
722001	Stromkosten	3.813,59		4.160,00	3.973,71	- 186,29		160,12
722002	Wasser, Abwasser, Oberfläche	17.051,31		20.685,00	1.701,80	- 18.983,20	3.000,00	- 15.349,51
722003	Grundbesitzabgaben; Abfallbeseitigung ( Müll )	697,93		430,00	359,40	- 70,60		- 338,53
722004	Heizung	3.633,30		2.550,00	2.421,87	- 128,13		- 1.211,43
722005	Abrechnung Energieaufwand (Wasser/Strom/Heizung/etc.) aus Vorjahr	- 41,41			- 38,33	- 38,33		3,08
723110	Unterhaltung der Grundstücke, Außenanlagen, Gebäude und Gebäudeeinrichtungen - Grundstücke	2.167,51		2.400,00	881,06	- 1.518,94		- 1.286,45
723130	Unterhaltung der Gebäude und Gebäudeeinrichtungen - Gebäude einschließlich der Bestandteile, die dem Gebäude zuzurechnen sind	351,46		2.450,00	1.363,60	- 1.086,40		1.012,14
723380	Unterhaltung des Infrastrukturvermögens - Straßen, Wege, Plätze und Verkehrslenkungsanlagen	1.887,00	2.300,00	2.650,00	1.031,65	- 3.918,35	1.500,00	- 855,35
723510	Fahrzeugunterhaltung - Wartungs- und Instandsetzungskosten	49,90		600,00	319,69	- 280,31		269,79
723520	Fahrzeugunterhaltung - Betriebs- und Schmierstoffe	578,41		500,00	469,60	- 30,40		- 108,81
723700	Unterhaltung der Betriebs- und Geschäftsausstattung	385,64		880,00	938,81	58,81		553,17
723800	Geringwertige Geräte, Ausstattungs-, Ausrüstungs- und sonstige Gebrauchsgegenstände	1.854,14		1.220,00	210,73	- 1.009,27		- 1.643,41
724700	Sonstige Verbrauchsmittel	138,19		200,00	13,91	- 186,09		- 124,28
724900	sonstige Auszahlungen für Sachleistungen	947,29		1.390,00	1.547,33	157,33		600,04
725420	an den öffentlichen Bereich - an das Land	13.300,52		12.795,00	8.853,00	- 3.942,00		- 4.447,52
725430	an den öffentlichen Bereich - an die Gemeinden und Gemeindeverbände	2.723,00		17.900,00	851,30	- 17.048,70		- 1.871,70
725480	an den öffentlichen Bereich - an sonstige öffentliche Sonderrechnungen				15.987,51	15.987,51		15.987,51
729100	Sonstige Auszahlungen für Sachleistungen	46.167,49		7.200,00	4.246,54	- 2.953,46		- 41.920,95
729200	Sonstige Auszahlungen für Dienstleistungen	27.609,88		16.100,00	35.803,99	19.703,99		8.194,11
<b>F12</b>	<b>Zuwendungen, Umlagen und sonstige Transferauszahlungen</b>	<b>3.556,53</b>		<b>4.400,00</b>	<b>3.378,39</b>	<b>- 1.021,61</b>		<b>- 178,14</b>
741430	an den öffentlichen Bereich - an die Gemeinden und Gemeindeverbände	3.356,53		2.500,00	3.192,42	692,42		- 164,11
741490	an den öffentlichen Bereich - an den sonstigen öffentlichen Bereich				174,75	174,75		174,75
741900	Sonstige	200,00		800,00	11,22	- 788,78		- 188,78
745000	Sonstige Transferauszahlungen			1.100,00		- 1.100,00		

Betragsangaben in EUR

Finanzrechnung 2023

Teilhaushalt: 1 Teilhaushalt 1

Muster 16 (zu § 45 GemHVO)

Ifd. Nr.	Bezeichnung	Ergebnis des Haushalts-vorjahres	Übertragung aus Vorjahr	Ansatz des Haushaltsjahres einschl. Nachträge	Ergebnis des Haushaltsjahres	Abweichung im Haushaltsjahr	Übertragung ins Folgejahr	Ergebnisveränderung gegenüber Haushaltsvorjahr
F13	Auszahlungen der sozialen Sicherung							
F14	Sonstige laufende Auszahlungen	7.739,50	4.000,00	10.221,00	13.719,88	- 501,12		5.980,38
	761310   Auszahlungen für übernommene Reisekosten für Dienstreisen und Dienstgänge - Fahrtkostenerstattung			150,00		- 150,00		
	762100   Mieten, Pachten und Erbbauzinsen			60,00		- 60,00		
	762900   Sonstige Auszahlungen für die Inanspruchnahme von Rechten und Diensten	1.413,82	4.000,00	3.000,00	5.573,36	- 1.426,64		4.159,54
	763100   Büromaterial			150,00		- 150,00		
	763200   Fachliteratur, Zeitschriften				49,22	49,22		49,22
	763210   Fachliteratur, Zeitschriften - Bücher			50,00		- 50,00		
	763400   Telefon, Datenübertragungskosten				11,88	11,88		11,88
	763410   Telefon, Datenübertragungskosten - Fernmeldegebühren			50,00		- 50,00		
	764110   Versicherungsbeiträge - Gebäudeversicherungen	497,50		376,00	584,81	208,81		87,31
	764120   Versicherungsbeiträge - Kfz-Versicherungen	389,11		400,00	408,57	8,57		19,46
	764130   Versicherungsbeiträge - Haftpflichtversicherungen	334,16		335,00	347,97	12,97		13,81
	764140   Versicherungsbeiträge - Unfallversicherungen	3.689,12		4.230,00	171,41	- 4.058,59		- 3.517,71
	764190   Versicherungsbeiträge - Sonstige Versicherungen	62,82		65,00	62,82	- 2,18		
	764200   Beiträge zu Wirtschaftsverbänden, Berufsvertretungen und Vereinen	657,65		495,00	5.829,70	5.334,70		5.172,05
	768100   Grundsteuer	243,35		260,00	243,35	- 16,65		
	768200   Kraftfahrzeugsteuer	306,00		200,00	166,00	- 34,00		- 140,00
	769200   Verfügungsmittel	10,00		100,00	10,00	- 90,00		
	769300   Repräsentationen	135,97		300,00	260,79	- 39,21		124,82
F15	Summe der laufenden Auszahlungen aus Verwaltungstätigkeit	152.882,49	6.300,00	142.191,00	110.218,83	- 38.272,17	4.500,00	- 42.663,66
F16	Saldo der laufenden Ein- und Auszahlungen aus Verwaltungstätigkeit	- 60.293,97	- 6.300,00	- 82.051,00	31.903,75	120.254,75	- 4.500,00	92.197,72
F17	Zinseinzahlungen und sonstige Finanzeinzahlungen			20,00	303,70	283,70		303,70
	672000   Zinsen aus Stundungen und Verrentungen			20,00	303,70	283,70		303,70
F18	Zinsauszahlungen und sonstige Finanzauszahlungen			2.750,00		- 2.750,00		
	779900   Sonstige			2.750,00		- 2.750,00		
F19	Saldo der Zins- und sonstigen Finanzein- und -auszahlungen			- 2.730,00	303,70	3.033,70		303,70
F20	Saldo der ordentlichen Ein- und Auszahlungen	- 60.293,97	- 6.300,00	- 84.781,00	32.207,45	123.288,45	- 4.500,00	92.501,42
F21	Saldo der außerordentlichen Ein- und Auszahlungen							

KIS-KRW | D-Fibu | 15.08.2024 08:47 |

## Finanzrechnung 2023

Teilhaushalt: 1 Teilhaushalt 1

Muster 16 (zu § 45 GemHVO)

Ifd. Nr.	Bezeichnung	Ergebnis des Haushaltsvorjahres	Übertragung aus Vorjahr	Ansatz des Haushaltsjahres einschl. Nachträge	Ergebnis des Haushaltsjahres	Abweichung im Haushaltsjahr	Übertragung ins Folgejahr	Ergebnisveränderung gegenüber Haushaltsvorjahr
<b>F22</b>	<b>Saldo der Ein- und Auszahlungen aus internen Leistungsbeziehungen</b>							
<b>F23</b>	<b>Saldo der ordentlichen und außerordentlichen Ein- und Auszahlungen</b>	- 60.293,97	- 6.300,00	- 84.781,00	32.207,45	123.288,45	- 4.500,00	92.501,42
<b>F24</b>	<b>Einzahlungen aus Investitionszuwendungen</b>							
<b>F25</b>	<b>Einzahlungen aus Beiträgen und ähnlichen Entgelten</b>	50,00		250,00	700,00	450,00		650,00
	682700   Grabnutzungsentgelte	50,00		250,00	700,00	450,00		650,00
<b>F26</b>	<b>Sonstige Investitionseinzahlungen</b>							
<b>F27</b>	<b>Summe der Einzahlungen aus Investitionstätigkeit</b>	50,00		250,00	700,00	450,00		650,00
<b>F28</b>	<b>Auszahlungen für immaterielle Vermögensgegenstände</b>				130,72	130,72		130,72
	784400   Auszahlungen für immaterielle Vermögensgegenstände				130,72	130,72		130,72
<b>F29</b>	<b>Auszahlungen für Sachanlagen</b>	8.011,20	33.790,00	1.500,00		- 35.290,00		- 8.011,20
	785100   Auszahlungen für unbebaute Grundstücke und grundstücksgleiche Rechte		11.000,00	1.500,00		- 12.500,00		
	785300   Auszahlungen für Infrastrukturvermögen, einschließlich Grundstücke und grundstücksgleiche Rechte		16.790,00			- 16.790,00		
	785900   Auszahlungen für Anlagen im Bau und für geleistete Anzahlungen	8.011,20	6.000,00			- 6.000,00		- 8.011,20
<b>F30</b>	<b>Auszahlungen für Finanzanlagen</b>							
<b>F31</b>	<b>Sonstige Investitionsauszahlungen</b>							
<b>F32</b>	<b>Summe der Auszahlungen aus Investitionstätigkeit</b>	8.011,20	33.790,00	1.500,00	130,72	- 35.159,28		- 7.880,48
<b>F33</b>	<b>Saldo der Ein- und Auszahlungen aus Investitionstätigkeit</b>	- 7.961,20	- 33.790,00	- 1.250,00	569,28	35.609,28		8.530,48
<b>F34</b>	<b>Finanzmittelüberschuss / -fehlbetrag</b>	- 68.255,17	- 40.090,00	- 86.031,00	32.776,73	158.897,73	- 4.500,00	101.031,90
<b>F35</b>	<b>Aufnahme von Investitionskrediten</b>							
<b>F36</b>	<b>Tilgung von Investitionskrediten</b>							
<b>F37</b>	<b>Saldo der Ein- und Auszahlungen aus Investitionskrediten</b>							
<b>F38</b>	<b>Veränderung der Forderungen gegenüber der Verbandsgemeinde im Rahmen der Einheitskasse</b>	- 3.771,63			- 2.587,23	- 2.587,23		1.184,40
<b>F39</b>	<b>Veränderung der Verbindlichkeiten gegenüber der Verbandsgemeinde im Rahmen der Einheitskasse</b>							
<b>F40</b>	<b>Saldo der Ein- und Auszahlungen aus Finanzierungstätigkeit</b>	- 3.771,63			- 2.587,23	- 2.587,23		1.184,40
<b>F41</b>	<b>Saldo der durchlaufenden Gelder</b>	- 3.771,63			- 2.587,23	- 2.587,23		1.184,40

Betragsangaben in EUR

Finanzrechnung 2023

Teilhaushalt: 1 Teilhaushalt 1

Muster 16 (zu § 45 GemHVO)

Ifd. Nr.	Bezeichnung	Ergebnis des Haushaltsvorjahres	Übertragung aus Vorjahr	Ansatz des Haushaltsjahres einschl. Nachträge	Ergebnis des Haushaltsjahres	Abweichung im Haushaltsjahr	Übertragung ins Folgejahr	Ergebnisveränderung gegenüber Haushaltsvorjahr
F42	<u>Verwendung Finanzmittelüberschuss / Deckung Finanzmittelfehlbetrag</u>	- 7.543,26			- 5.174,46	- 5.174,46		2.368,80
F43	Veränderung der liquiden Mittel (einschl. durchlaufende Gelder)							
F44	nachrichtlich: Ausgleich Finanzhaushalt (F23 - F36)	- 60.293,97	- 6.300,00	- 84.781,00	32.207,45	123.288,45	- 4.500,00	92.501,42

Finanzrechnung 2023

Teilhaushalt: 2 Teilhaushalt 2

Muster 16 (zu § 45 GemHVO)

lfd. Nr.	Bezeichnung	Ergebnis des Haushalts- vorjahres	Übertragung aus Vorjahr	Ansatz des Haushaltsjahres einschl. Nachträge	Ergebnis des Haushaltsjahres	Abweichung im Haushaltsjahr	Übertragung ins Folgejahr	Ergebnisveränderung gegenüber Haushaltsvorjahr
F1	Steuern und ähnliche Abgaben	211.787,75		217.200,00	221.239,49	4.039,49		9.451,74
601100	Grundsteuer A	1.708,07		1.800,00	1.718,75	- 81,25		10,68
601200	Grundsteuer B	20.574,99		21.600,00	21.397,45	- 202,55		822,46
601310	Gewerbesteuer - Gewerbesteuerzahlungen laufendes Jahr	4.609,82		7.500,00	4.438,68	- 3.061,32		- 171,14
602100	Gemeindeanteil an der Einkommensteuer	161.368,61		162.900,00	170.355,43	7.455,43		8.986,82
602200	Gemeindeanteil an der Umsatzsteuer	1.286,92		1.250,00	1.310,49	60,49		23,57
603300	Hundesteuer	5.157,84		5.000,00	5.039,50	39,50		- 118,34
605210	vom Land - Familienleistungsausgleich	17.081,50		17.150,00	16.979,19	- 170,81		- 102,31
F2	Zuwendungen, allgemeine Umlagen und sonstige Transfereinzahlungen	112.147,00		98.370,00	134.204,00	35.834,00		22.057,00
611110	vom Land - Schlüsselzuweisung A	112.147,00		98.370,00	128.839,00	30.469,00		16.692,00
611120	vom Land - Schlüsselzuweisung				5.365,00	5.365,00		5.365,00
F3	Einzahlungen der sozialen Sicherung							
F4	Öffentlich-rechtliche Leistungsentgelte							
F5	Privatrechtliche Leistungsentgelte							
F6	Kostenerstattungen und Kostenumlagen							
F7	Sonstige laufende Einzahlungen	350,00						- 350,00
662200	Säumniszuschläge, Mahngebühren, Zustellungsgebühren u.a.	350,00						- 350,00
F8	Summe der laufenden Einzahlungen aus Verwaltungstätigkeit	324.284,75		315.570,00	355.443,49	39.873,49		31.158,74
F9	Personal- und Versorgungsauszahlungen							
F10	Auszahlungen für Sach- und Dienstleistungen							
F12	Zuwendungen, Umlagen und sonstige Transferauszahlungen	266.854,20		280.930,00	309.675,40	28.745,40		42.821,20
743100	Gewerbesteuerumlage	860,60		500,00	- 17,01	- 517,01		- 877,61
744210	an Gemeinden und Gemeindeverbände - Landkreise	133.459,00		141.200,00	152.851,00	11.651,00		19.392,00
744230	an Gemeinden und Gemeindeverbände - Verbandsgemeinden	132.534,60		139.230,00	156.841,41	17.611,41		24.306,81
F13	Auszahlungen der sozialen Sicherung							
F14	Sonstige laufende Auszahlungen							
F15	Summe der laufenden Auszahlungen aus Verwaltungstätigkeit	266.854,20		280.930,00	309.675,40	28.745,40		42.821,20
F16	Saldo der laufenden Ein- und Auszahlungen aus Verwaltungstätigkeit	57.430,55		34.640,00	45.768,09	11.128,09		- 11.662,46
F17	Zinseinzahlungen und sonstige Finanzeinzahlungen	2,00		530,00		- 530,00		- 2,00

KIS-KRW | D-Fibu | 15.08.2024 08:47 |

## Finanzrechnung 2023

Teilhaushalt: 2 Teilhaushalt 2

Muster 16 (zu § 45 GemHVO)

lfd. Nr.	Bezeichnung	Ergebnis des Haushalts- vorjahres	Übertragung aus Vorjahr	Ansatz des Haushaltsjahres einschl. Nachträge	Ergebnis des Haushaltsjahres	Abweichung im Haushaltsjahr	Übertragung ins Folgejahr	Ergebnisveränderung gegenüber Haushaltsvorjahr
	671430   vom öffentlichen Bereich - von Gemeinden und Gemeindeverbänden			480,00		- 480,00		
	679200   Vollverzinsung aus Gewerbesteuer (§ 233a AO)	2,00		50,00		- 50,00		- 2,00
<b>F18</b>	<b>Zinsauszahlungen und sonstige Finanzauszahlungen</b>	<b>48,00</b>		<b>30,00</b>	<b>41,00</b>	<b>11,00</b>		<b>- 7,00</b>
	779100   aus der Vollverzinsung der Gewerbesteuer (§ 233a AO)	48,00		30,00	41,00	11,00		- 7,00
<b>F19</b>	<b>Saldo der Zins- und sonstigen Finanzein- und -auszahlungen</b>	<b>- 46,00</b>		<b>500,00</b>	<b>- 41,00</b>	<b>- 541,00</b>		<b>5,00</b>
<b>F20</b>	<b>Saldo der ordentlichen Ein- und Auszahlungen</b>	<b>57.384,55</b>		<b>35.140,00</b>	<b>45.727,09</b>	<b>10.587,09</b>		<b>- 11.657,46</b>
<b>F21</b>	<b>Saldo der außerordentlichen Ein- und Auszahlungen</b>							
<b>F22</b>	<b>Saldo der Ein- und Auszahlungen aus internen Leistungsbeziehungen</b>							
<b>F23</b>	<b>Saldo der ordentlichen und außerordentlichen Ein- und Auszahlungen</b>	<b>57.384,55</b>		<b>35.140,00</b>	<b>45.727,09</b>	<b>10.587,09</b>		<b>- 11.657,46</b>
<b>F24</b>	<b>Einzahlungen aus Investitionszuwendungen</b>							
<b>F25</b>	<b>Einzahlungen aus Beiträgen und ähnlichen Entgelten</b>							
<b>F26</b>	<b>Sonstige Investitionseinzahlungen</b>							
<b>F27</b>	<b>Summe der Einzahlungen aus Investitionstätigkeit</b>							
<b>F28</b>	<b>Auszahlungen für immaterielle Vermögensgegenstände</b>							
<b>F29</b>	<b>Auszahlungen für Sachanlagen</b>							
<b>F30</b>	<b>Auszahlungen für Finanzanlagen</b>							
<b>F31</b>	<b>Sonstige Investitionsauszahlungen</b>							
<b>F32</b>	<b>Summe der Auszahlungen aus Investitionstätigkeit</b>							
<b>F33</b>	<b>Saldo der Ein- und Auszahlungen aus Investitionstätigkeit</b>							
<b>F34</b>	<b>Finanzmittelüberschuss /-fehlbetrag</b>	<b>57.384,55</b>		<b>35.140,00</b>	<b>45.727,09</b>	<b>10.587,09</b>		<b>- 11.657,46</b>
<b>F35</b>	<b>Aufnahme von Investitionskrediten</b>							
<b>F36</b>	<b>Tilgung von Investitionskrediten</b>							
<b>F37</b>	<b>Saldo der Ein- und Auszahlungen aus Investitionskrediten</b>							
<b>F38</b>	<b>Veränderung der Forderungen gegenüber der Verbandsgemeinde im Rahmen der Einheitskasse</b>	<b>14.642,25</b>		<b>50.891,00</b>	<b>- 75.916,59</b>	<b>- 126.807,59</b>		<b>- 90.558,84</b>
<b>F39</b>	<b>Veränderung der Verbindlichkeiten gegenüber der Verbandsgemeinde im Rahmen der Einheitskasse</b>							
<b>F40</b>	<b>Saldo der Ein- und Auszahlungen aus Finanzierungstätigkeit</b>	<b>14.642,25</b>		<b>50.891,00</b>	<b>- 75.916,59</b>	<b>- 126.807,59</b>		<b>- 90.558,84</b>

Betragsangaben in EUR

Finanzrechnung 2023

Teilhaushalt: 2 Teilhaushalt 2

Muster 16 (zu § 45 GemHVO)

lfd. Nr.	Bezeichnung	Ergebnis des Haushalts- vorjahres	Übertragung aus Vorjahr	Ansatz des Haushaltsjahres einschl. Nachträge	Ergebnis des Haushaltsjahres	Abweichung im Haushaltsjahr	Übertragung ins Folgejahr	Ergebnisveränderung gegenüber Haushaltsvorjahr
F41	Saldo der durchlaufenden Gelder							
F42	<u>Verwendung Finanzmittelüberschuss / Deckung</u> <u>Finanzmittelfehlbetrag</u>	<u>14.642,25</u>		<u>50.891,00</u>	<u>- 75.916,59</u>	<u>- 126.807,59</u>		<u>- 90.558,84</u>
F43	Veränderung der liquiden Mittel (einschl. durchlaufende Gelder)	- 14.642,25		- 50.891,00	75.916,59	126.807,59		90.558,84
F44	nachrichtlich: Ausgleich Finanzhaushalt (F23 - F36)	57.384,55		35.140,00	45.727,09	10.587,09		- 11.657,46

## **II.4 Bilanz**

gemäß § 47 GemHVO

➔ Darstellung des Musters 18 zu § 47 GemHVO für Ortsgemeinden



Bilanz 2023

Muster 18(zu § 47 GemHVO)

Nr.	Bezeichnung	31.12.2022	31.12.2023
	<b>Aktivseite</b>		
1.	Anlagevermögen	1.893.044,03	1.834.448,39
1.1.	Immaterielle Vermögensgegenstände	16.554,31	13.718,51
1.1.1.	Gewerbliche Schutzrechte und ähnliche Rechte und Werte sowie Lizenzen an solchen Rechten und Werten		
1.1.2.	Geleistete Zuwendungen		
1.1.3.	Gezahlte Investitionszuschüsse	12.286,81	9.451,01
	013000   Gezahlte Investitionszuschüsse als Nutzungsberechtigter	12.286,81	9.451,01
1.1.4.	Geschäfts- oder Firmenwert		
1.1.5.	Anzahlungen auf immaterielle Vermögensgegenstände	4.267,50	4.267,50
	019000   Anzahlungen auf immaterielle Vermögensgegenstände	4.267,50	4.267,50
1.2.	Sachanlagen	1.876.489,72	1.820.729,88
1.2.1.	Wald, Forsten	982.331,07	982.331,07
	021100   Mischwald	977.326,91	977.326,91
	021200   Laubwald	906,97	906,97
	021300   Nadelwald	1.317,91	1.317,91
	021400   Gehölz	2.779,28	2.779,28
1.2.2.	Sonstige unbebaute Grundstücke und grundstücksgleiche Rechte	34.282,81	32.849,77
	022100   Friedhöfe	2.879,00	2.530,00
	022110   Friedhöfe - Gräberfelder	6.967,00	6.757,00
	022130   Friedhöfe - Friedhofswege	872,00	841,00
	022190   Friedhöfe - sonstige Anlagen	802,00	741,00
	022400   Sportflächen	1.188,00	1.145,00
	022500   Kinderspielplätze	5.713,16	4.978,12
	022900   Sonstige	214,20	214,20
	023100   Ackerland	681,83	681,83
	023400   Weideland	13.926,32	13.926,32
	023900   Sonstige	579,04	579,04
	024100   Ökoflächen, Ausgleichsflächen	288,00	284,00
	026100   Flüsse und Bäche	172,26	172,26
1.2.3.	Bebaute Grundstücke und grundstücksgleiche Rechte	110.929,73	106.547,73
	037000   Bebaute Grundstücke und grundstücksgleiche Rechte / mit Verwaltungsgebäuden	22.341,75	21.374,75
	039100   Gemeinschafts-, Bürgerhäuser, Stadthallen	25.570,32	24.682,32
	039210   Friedhofsgebäude, Leichenhallen - Friedhofsgebäude / Leichenhallen	18.926,13	18.206,13

KIS-KRW | D-Fibu | 15.08.2024 08:55 |

Bilanz 2023

Muster 18(zu § 47 GemHVO)

Nr.	Bezeichnung	31.12.2022	31.12.2023
	039300   Bahnhöfe, Buswartehallen, sonstige Wartehallen	631,00	540,00
	039500   Brand- und Katastrophenschutzeinrichtungen	4.234,00	4.041,00
	039800   Bauhof	603,00	575,00
	039910   Sonstige Gebäude, Bauten	36.559,00	35.115,00
	039990   Sonstige Gebäude, Bauten - Sonstige	2.064,53	2.013,53
1.2.4.	Infrastrukturvermögen	711.279,14	667.213,14
	041200   Brücken	4.100,00	3.913,00
	041400   ingenieurtechnische Anlagen	1.219,00	1.178,00
	041500   Stützbauwerke	1.345,00	1.303,00
	048220   Straßen - Landesstraßen (Nebenanlagen)	1,00	1,00
	048240   Straßen - Gemeindestraßen	590.000,94	554.416,94
	048250   Straßen - Gehwege	54.958,14	49.512,14
	048260   Straßen - Straßenbegleitgrün	208,10	208,10
	048310   Wege - Fußwege	9,87	9,87
	048350   Wege - Rad- und Wirtschaftswege	3.462,02	3.452,02
	048410   Plätze - Parkplätze	26.291,07	24.436,07
	049600   Spring-, Trink- und Zierbrunnen	25,00	21,00
	049900   Sonstige (u.a. Bachverrohrung)	29.659,00	28.762,00
1.2.5.	Bauten auf fremdem Grund und Boden	1.872,00	1.598,00
	059990   Sonstige Gebäude, Bauten - Sonstige	1.872,00	1.598,00
1.2.6.	Kunstgegenstände, Denkmäler		
1.2.7.	Maschinen, technische Anlagen, Fahrzeuge	28.149,30	24.122,88
	071890   Zusatzgeräte für Fahrzeuge - sonstige Zusatzgeräte	2.437,50	1.987,50
	071900   Sonstige Fahrzeuge	25.090,80	21.898,38
	072100   Energieversorgung	1,00	1,00
	073000   Betriebsvorrichtungen	620,00	236,00
1.2.8.	Betriebs- und Geschäftsausstattung	7.645,67	6.067,29
	082900   Sonstige Betriebs- und Geschäftsausstattung	7.645,67	6.067,29
1.2.9.	Pflanzen, Tiere		
1.2.10.	Geleistete Anzahlungen, Anlagen im Bau		
1.3.	Finanzanlagen		
1.3.1.	Anteile an verbundenen Unternehmen		
1.3.2.	Ausleihungen an verbundene Unternehmen		

KIS-KRW | D-Fibu | 15.08.2024 08:55 |

## Bilanz 2023

Muster 18(zu § 47 GemHVO)

Nr.	Bezeichnung	31.12.2022	31.12.2023
1.3.3.	Beteiligungen		
1.3.4.	Ausleihungen an Unternehmen, mit denen ein Beteiligungsverhältnis besteht		
1.3.5.	Sondervermögen, Zweckverbände, Anstalten des öffentlichen Rechts, rechtsfähige kommunale Stiftungen		
1.3.6.	Ausleihungen an Sondervermögen, Zweckverbände, Anstalten des öffentlichen Rechts, rechtsfähige kommunale Stiftungen		
1.3.7.	Sonstige Wertpapiere des Anlagevermögens		
1.3.8.	Sonstige Ausleihungen		
2.	Umlaufvermögen	266.178,26	299.465,28
2.1.	Vorräte		
2.1.1.	Roh-, Hilfs- und Betriebsstoffe		
2.1.2.	Unfertige Erzeugnisse, unfertige Leistungen		
2.1.3.	Fertige Erzeugnisse, fertige Leistungen und Waren		
2.1.4.	Geleistete Anzahlungen auf Vorräte		
2.2.	Forderungen und sonstige Vermögensgegenstände	266.178,26	299.465,28
2.2.1.	Öffentlich-rechtliche Forderungen, Forderungen aus Transferleistungen	7.551,99	7.288,25
	151510   gegen den privaten Bereich - gegen private Unternehmen	130,72	
	152590   gegen den privaten Bereich - gegen den sonstigen privaten Bereich	50,00	
	152900   gegen Sonstige z. B. Vereine und Kirchen	75,00	25,00
	153420   gegen den öffentlichen Bereich - gegen das Land		- 37,68
	153490   gegen den öffentlichen Bereich - gegen den sonstigen öffentlichen Bereich	2.659,52	422,77
	153500   Steuerforderungen / gegen den privaten Bereich	35,50	34,60
	153510   gegen den privaten Bereich - gegen private Unternehmen		23,07
	153590   gegen den privaten Bereich - gegen den sonstigen privaten Bereich	1.520,72	1.857,85
	155430   gegen den öffentlichen Bereich - gegen Gemeinden und Gemeindeverbände		455,00
	155510   gegen den privaten Bereich - gegen private Unternehmen	2.035,41	2.116,72
	155590   gegen den privaten Bereich - gegen den sonstigen privaten Bereich	474,38	2.240,71
	155900   gegen Sonstige z. B. Vereine, Kirchen	333,25	333,25
	364900   gegenüber dem sonstigen öffentlichen Bereich	237,49	- 183,04
2.2.2.	Privatrechtliche Forderungen aus Lieferungen und Leistungen	44.327,20	23,18
	165100   gegen privaten Bereich Unternehmen	42.610,90	
	165900   gegen den sonstigen privaten Bereich	1.716,30	23,18
2.2.3.	Forderungen gegen verbundene Unternehmen	39,69	

Betragsangaben in EUR

## Bilanz 2023

Muster 18(zu § 47 GemHVO)

Nr.	Bezeichnung	31.12.2022	31.12.2023
	353100   gegenüber Eigenbetrieben	39,69	
2.2.4.	Forderungen gegen Unternehmen, mit denen ein Beteiligungsverhältnis besteht		
2.2.5.	Forderungen gegen Sondervermögen, Zweckverbände, Anstalten des öffentlichen Rechts, rechtsfähige kommunale Stiftungen		
2.2.6.	Forderungen gegen den sonstigen öffentlichen Bereich	214.259,38	292.153,85
	164200   gegen das Land	737,44	1.073,53
	164300   gegen Gemeinden und Gemeindeverbände		1.641,79
	174310   gegen Gemeinden und Gemeindeverbände - laufendes Verrechnungskonto	213.521,94	289.438,53
2.2.7.	sonstige Vermögensgegenstände		
2.2.8.	Einzelwertberichtigung / Zweifelhafte Forderungen		
2.3.	Wertpapiere des Umlaufvermögens		
2.3.1.	Anteile an verbundenen Unternehmen		
2.3.2.	Sonstige Wertpapiere des Umlaufvermögens		
2.4.	Kassenbestand, Bundesbankguthaben, Guthaben bei der Europäischen Zentralbank, Guthaben bei Kreditinstituten und Schecks		
3.	Ausgleichsposten für latente Steuern		
4.	Rechnungsabgrenzungsposten		
4.1.	Disagio		
4.2.	Sonstige Rechnungsabgrenzungsposten		
5.	Nicht durch Eigenkapital gedeckter Fehlbetrag		
	<b>Summe Aktiv</b>	<b>2.159.222,29</b>	<b>2.133.913,67</b>

## Bilanz 2023

Muster 18(zu § 47 GemHVO)

Nr.	Bezeichnung	31.12.2022	31.12.2023
<b>Passivseite</b>			
1.	Eigenkapital	1.443.878,87	1.453.782,11
1.1.	Kapitalrücklage	1.438.401,45	1.443.878,87
	201000   Kapitalrücklage	1.438.401,45	1.443.878,87
1.2.	Sonstige Rücklagen		
1.3.	Jahresüberschuss / Jahresfehlbetrag	5.477,42	9.903,24
	204100   Jahresüberschuss- / Jahresfehlbetrag	5.477,42	9.903,24
1.4.	Nicht durch Eigenkapital gedeckter Fehlbetrag		
2.	Sonderposten	548.989,59	511.579,80
2.1.	Sonderposten für Belastungen aus dem kommunalen Finanzausgleich		
2.2.	Sonderposten zum Anlagevermögen	543.897,80	509.319,80
2.2.1.	Sonderposten aus Zuwendungen	49.638,80	44.892,80
	231400   vom öffentlichen Bereich - von der EU	548,07	455,43
	231420   vom öffentlichen Bereich - vom Land (u.a. Investitionsschlüsselzuweisungen, soweit für Investitionen verwendet)	41.007,00	37.670,00
	231440   vom öffentlichen Bereich - von Zweckverbänden	804,00	707,00
	231470   vom öffentlichen Bereich - von rechtsfähigen Stiftungen	44,00	1,00
	231480   vom öffentlichen Bereich - von sonstigen öffentlichen Sonderrechnungen	1.329,18	980,14
	231490   vom öffentlichen Bereich - vom sonstigen öffentlichen Bereich	7,00	7,00
	231500   Sonstige Sonderposten / aus Zuwendungen / vom privaten Bereich	318,00	305,00
	231590   vom privaten Bereich - vom sonstigen privaten Bereich	4.790,75	4.190,85
	231900   von Sonstigen	790,80	576,38
2.2.2.	Sonderposten aus Beiträgen und ähnlichen Entgelten	494.259,00	464.427,00
	232590   vom privaten Bereich - vom sonstigen privaten Bereich	494.259,00	464.427,00
2.2.3.	Sonderposten aus Anzahlungen für Anlagevermögen		
2.3.	Sonderposten für den Gebührenaussgleich		
2.4.	Sonderposten mit Rücklageanteil		
2.5.	Sonderposten aus Grabnutzungsentgelten	2.723,79	
	236000   Sonstige Sonderposten / für Grabnutzungsentgelte	2.723,79	
2.6.	Sonderposten aus Anzahlungen für Grabnutzungsentgelte		
2.7.	sonstige Sonderposten	2.368,00	2.260,00
	239900   Sonstige	2.368,00	2.260,00

Betragsangaben in EUR

## Bilanz 2023

Muster 18(zu § 47 GemHVO)

Nr.	Bezeichnung	31.12.2022	31.12.2023
3.	Rückstellungen	96.995,22	97.951,22
3.1.	Rückstellungen für Pensionen und ähnliche Verpflichtungen	57.329,00	60.985,00
	243100   für Beschäftigte	6.487,00	9.604,00
	243200   für Versorgungsempfänger	50.842,00	51.381,00
3.2.	Steuerrückstellungen		
3.3.	Rückstellungen für latente Steuern		
3.4.	Sonstige Rückstellungen	39.666,22	36.966,22
	271000   Aufwandsrückstellungen / für unterlassene Instandhaltung	16.000,00	16.000,00
	279000   Aufwandsrückstellungen / Sonstige	10.000,00	5.000,00
	295000   Sonstige Rückstellungen / für sonstige finanzielle Verpflichtungen	13.666,22	15.966,22
4.	Verbindlichkeiten	69.358,61	70.354,86
4.1.	Anleihen		
4.2.	Verbindlichkeiten aus Kreditaufnahmen		
4.2.1.	Verbindlichkeiten aus Kreditaufnahmen für Investitionen		
4.2.2.	Verbindlichkeiten aus Kreditaufnahmen zur Liquiditätssicherung		
4.3.	Verbindlichkeiten aus Vorgängen, die Kreditaufnahmen wirtschaftlich gleichkommen		
4.4.	Erhaltene Anzahlungen auf Bestellungen		
4.5.	Verbindlichkeiten aus Lieferungen und Leistungen	16.859,73	10.113,50
	355100   private Unternehmen - Verbindlichkeiten aus Lieferungen und Leistungen	12.968,35	10.083,50
	355900   sonstiger privater Bereich - Verbindlichkeiten aus Lieferungen und Leistungen	3.891,38	30,00
4.6.	Verbindlichkeiten aus Transferleistungen	- 4.060,36	328,98
	365000   Verbindlichkeiten aus Transferleistungen / gegenüber dem privaten Bereich	- 4.060,36	328,98
4.7.	Verbindlichkeiten gegenüber verbundenen Unternehmen		
4.8.	Verbindlichkeiten gegenüber Unternehmen, mit denen ein Beteiligungsverhältnis besteht		
4.9.	Verbindlichkeiten gegenüber Sondervermögen, Zweckverbänden, Anstalten des öffentlichen Rechts, rechtsfähige kommunale Stiftungen		
4.10.	Verbindlichkeiten gegenüber dem sonstigen öffentlichen Bereich	54.419,62	61.261,48
	354100   Verbindlichkeiten aus Lieferungen und Leistungen / gegenüber dem öffentlichen Bereich / gegenüber dem Bund	166,00	
	354200   Verbindlichkeiten Landwirtschaftskammerbeitrag		484,00
	354300   gegenüber Gemeinden und Gemeindeverbänden	112,58	- 170,28
	354900   gegenüber dem sonstigen öffentlichen Bereich		3.584,00
	364300   gegenüber Gemeinden und Gemeindeverbänden		1.052,69

Betragsangaben in EUR

Bilanz 2023

Muster 18(zu § 47 GemHVO)

Nr.	Bezeichnung	31.12.2022	31.12.2023
	374810   gegenüber sonstigen öffentlichen Sonderrechnungen - laufendes Verrechnungskonto	54.141,04	56.311,07
4.11.	Sonstige Verbindlichkeiten	2.139,62	- 1.349,10
	379697   Umsatzsteuerzahllastkonto	2.139,62	- 1.349,10
5.	Rechnungsabgrenzungsposten		245,68
	399100   RAP		245,68
	Summe Passiv	2.159.222,29	2.133.913,67

---

## **II.5 Anhang** gemäß § 48 GemHVO

### **Vorbemerkung zum Anhang**

#### **A. Rechtsgrundlagen**

#### **B. Gliederung**

#### **C. Abweichungen von den bisher angewandten Bilanzierungs- und Bewertungs-methoden**

#### **D. Angaben zu einzelnen Posten der Bilanz Aktiva**

##### *D.1 Anlagevermögen*

###### *D.1.1 Immaterielle Vermögensgegenstände*

###### *D.1.2 Sachanlagevermögen*

##### *D.2 Umlaufvermögen*

###### *D.2.2 Forderungen und sonstige Vermögensgegenstände*

###### *D.4 Aktiver Rechnungsabgrenzungsposten*

##### *E Angaben zu einzelnen Posten der Bilanz Passiva*

##### *E.1 Eigenkapital*

###### *E.1.3 Ergebnisvortrag*

###### *E.1.4 Jahresüberschuss/Jahresfehlbetrag*

##### *E.2 Sonderposten*

###### *E.2.2 Sonderposten zum Anlagevermögen*

###### *E.2.5 Sonderposten aus Grabnutzungsentgelten*

##### *E.3 Rückstellungen*

##### *E.4 Verbindlichkeiten*

#### **F. Sonstige Angaben**

##### *F.1 Ausgleich von Kostenunterdeckungen*

##### *F.4 Einschränkungen von Grundbesitzrechten*

##### *F.5 Drohende finanzielle Belastungen, für die keine Rückstellungen gebildet wurden*

##### *F.11 Noch nicht erhobene Entgelte und Abgaben*

##### *F.12 Subsidiärhaftung aus der Zusatzversorgung der Arbeitnehmerinnen und Arbeitnehmer*

##### *F.14 Beteiligungen*

##### *F.15 Organisationen, für die die Gemeinde uneingeschränkt haftet*

##### *F.16 Personalbestand*

#### **G. Mitglieder des Gemeinderats / Verbandsgemeinderat**

#### **J. Unterlassen von Angaben und Erläuterungen**



## Vorbemerkung zum Anhang

Die Bestimmungen der GemHVO verlangen die Erläuterung notwendiger Pflichtangaben. Diese ergeben sich aus den folgenden Rechtsquellen:

<b>Rechtsquelle GemHVO</b>	<b>Inhalt</b>	<b>Erläuterung im Jahresabschluss – Seite</b>
§ 33 Abs. 1 Satz 2 Nr. 5	<i>Abweichende Bewertungsmethoden</i>	Entfällt.
§ 35 Abs. 2 Satz 2	<i>Abweichende Nutzungsdauern</i>	Entfällt.
§ 35 Abs. 6	<i>Außerplanmäßige Abschreibungen und Abschreibungen auf das Umlaufvermögen</i>	Entfällt.
§ 40 Abs. 2	<i>Ausgleich von Kostenunterdeckungen</i>	Entfällt.
§ 43 Abs. 1 Satz 2	<i>Abweichung von der stetigen Darstellung</i>	Entfällt.
§ 43 Abs. 2	<i>Darstellung unter mehreren Posten („Kann-Vorschrift“)</i>	Entfällt.
§ 43 Abs. 3 Satz 3	<i>Weitere Untergliederungen der Ergebnis- oder Finanzrechnung, Bilanz (mit Begründung)</i>	Entfällt.
§ 44 Abs. 3	<i>Erhebliche Unterschiede in der Ergebnisrechnung</i>	Siehe Rechenschaftsbericht.
§ 44 Abs. 4	<i>Außerordentliche Erträge und Aufwendungen</i>	Siehe Rechenschaftsbericht.
§ 45 Abs. 3	<i>Erhebliche Unterschiede in der Finanzrechnung</i>	Siehe Rechenschaftsbericht.
§ 45 Abs. 4	<i>Außerordentliche Ein- und Auszahlungen</i>	Entfällt.
§ 46 Abs. 2	<i>Erhebliche Unterschiede in einer Teilergebnisrechnung</i>	Siehe Rechenschaftsbericht.
§ 46 Abs. 3	<i>Erhebliche Unterschiede in einer Teilfinanzrechnung</i>	Siehe Rechenschaftsbericht.
§ 47 Abs. 2	<i>Erhebliche Unterschiede in Bilanzposten</i>	Entfällt.

## A. Rechtsgrundlagen

Der Anhang zum Jahresabschluss zum 31. Dezember 2023 der Ortsgemeinde Hömberg wurde unter Beachtung des § 108 Abs. 2 Nr. 5 GemO und der §§ 33 Nr. 5; 35 Abs. 2 und Abs. 6; 40 Abs. 2; 43; 44 Abs. 3 und Abs. 4; 45 Abs. 3 und Abs. 4, 46 Abs. 2 und Abs. 3; 47 Abs. 2; 48 GemHVO erstellt.

## B. Gliederung

Die Gliederungsvorschriften der GemHVO fanden uneingeschränkt Beachtung. Die nicht fortlaufende Nummerierung in der Bilanz und bei den Erläuterungen ist durch nicht abgebildete Leerposten bedingt.

Gemäß § 48 Abs. 4 GemHVO unterbleiben Angaben und Erläuterungen, soweit sie für die Darstellung der Vermögens-, Finanz- und Ertragslage von untergeordneter Bedeutung sind. Hierbei wurde eine Wesentlichkeitsgrenze von 1.000,00 € festgesetzt.

## C. Abweichungen von den bisher angewandten Bilanzierungs- und Bewertungsmethoden

Die Bilanzierungs- und Bewertungsmethoden des Haushaltsvorjahres wurden beibehalten.

## D. Angaben zu einzelnen Posten der Bilanz Aktiva

### D.1 Anlagevermögen

Zusammensetzung und Entwicklung:

		01.01.2023	31.12.2023
		EURO	EURO
Immaterielle Vermögensgegenstände		16.554,31	13.718,51
Sachanlagen		1.876.489,72	1.820.729,88
<b>Summe Anlagevermögen</b>		<b>1.893.044,03</b>	<b>1.834.448,39</b>

Der Stand der immateriellen Vermögensgegenstände, der Sachanlagen und der Finanzanlagen zum 31.12.2022 ist aus dem beiliegenden Anlagennachweis ersichtlich.

#### D.1.1 Immaterielle Vermögensgegenstände

Zusammensetzung und Entwicklung:

	01.01.2023		Z= Zugang U= Umbuchung K= Korrektur EB		Afa=Abschreibung A= Abgang U= Umbuchung K= Korrektur EB	31.12.2023
	EURO		EURO		EURO	
Gezahlte Investitionszuschüsse als Nutzungsberechtigter	12.286,81	Z	0,00	A	0,00	9.451,01
				U	0,00	
				Afa	2.835,80	
Anzahlungen auf immaterielle Vermögensgegenstände	4.267,50	Z	0,00	A	0,00	4.267,50
		U	0,00	U	0,00	
				Afa	0,00	
<b>Insgesamt</b>	<b>16.554,31</b>					<b>13.718,51</b>

Die immateriellen Vermögensgegenstände wurden zum Bilanzstichtag durch eine Buchinventur erfasst. Der Einzelnachweis ergibt sich aus der Anlagenbuchhaltung.

## D.1.2 Sachanlagevermögen

Zusammensetzung und Entwicklung:

	01.01.2023	Z U K	Zugang Umbuchung Korrektur EB	Afa A U K	Abschreibung Abgang Umbuchung Korrektur EB	31.12.2023
	EURO		EURO		EURO	EURO
Wald, Forsten	982.331,07	Z	0,00	A	0,00	982.331,07
		U	0,00	U	0,00	
				Afa	0,00	
Sonstige unbebaute Grundstücke und grundstücksgleiche	34.282,81	Z	0,00	A	0,00	32.849,77
		U	0,00	U	0,00	
				Afa	1.433,04	
Bebaute Grundstücke & grundstücksgleiche Rechte	110.929,73	Z	0,00	A	0,00	106.547,73
		U	0,00	U	0,00	
				Afa	4.382,00	
Infrastrukturvermögen	711.279,14	Z	0,00	A	0,00	667.213,14
		U	0,00	U	0,00	
				Afa	44.066,00	
Bauten auf fremdem Grund und Boden	1.872,00	Z	0,00	A	0,00	1.598,00
		U	0,00	U	0,00	
				Afa	274,00	
Maschinen, technische Anlagen, Fahrzeuge	28.149,30	Z	0,00	A	0,00	24.122,88
		U	0,00	U	0,00	
				Afa	4.026,42	
Betriebs- und Geschäftsausstattung	7.645,67	Z	0,00	A	0,00	6.067,29
		U	0,00	U	0,00	
				Afa	1.578,38	
Anlagen im Bau	0,00	Z	0,00	A	0,00	0,00
		U	0,00	U	0,00	
<b>Insgesamt</b>	<b>1.876.489,72</b>					<b>1.820.729,88</b>

Das Sachanlagevermögen wurde zum Bilanzstichtag durch eine Buchinventur erfasst.  
Der Einzelnachweis ergibt sich aus der Anlagenbuchhaltung.

## D.2 Umlaufvermögen

Das Umlaufvermögen stellt solches Vermögen dar, welches schnell umgeschlagen wird, wie z.B. Vorräte, Forderungen und liquide Mittel.

### D.2.2. Forderungen und sonstige Vermögensgegenstände

Die Forderungen und sonstigen Vermögensgegenstände wurden durch eine Inventur zum Eröffnungsbilanzstichtag nachgewiesen.

Gem. § 34 Abs. 5 GemHVO und § 6 Abs. 1 GemEBilBewVO sind Forderungen grundsätzlich mit dem Nominalwert anzusetzen.

Zur weiteren Übersicht wird auf die beigefügte Forderungsübersicht verwiesen.

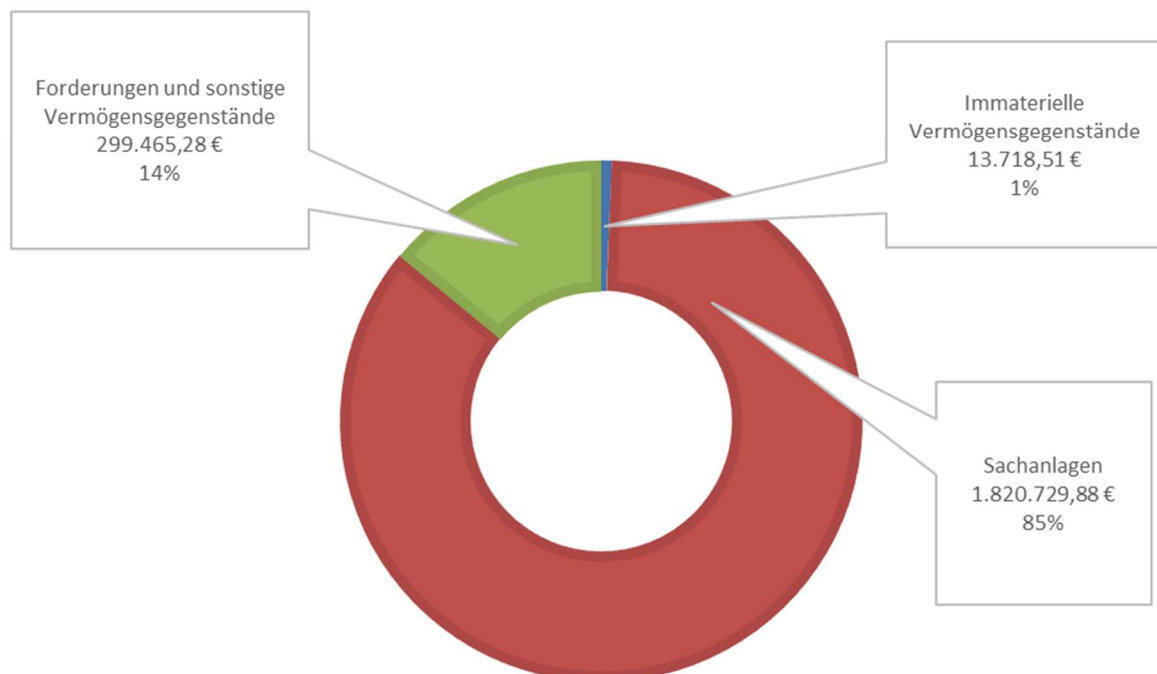
#### D.2.2.6 Forderungen gegen den sonstigen öffentlichen Bereich

Die Kassengeschäfte der Ortsgemeinde werden im Rahmen der Einheitskasse von der Verbandsgemeinde wahrgenommen da die Ortsgemeinden grundsätzlich keine eigenen Gemeindekassen und somit keine eigenen Bankkonten besitzen.

Entwicklung der liquiden Mittel als Verrechnung mit der Einheitskasse:

<b>Stand 31.12.2021</b>	<b>Veränderung 2022</b>	<b>Stand 31.12.2022</b>	<b>Veränderung 2023</b>	<b>Stand 31.12.2023</b>
228.164,19 €	- 14.642,25 €	213.521,94 €	+ 75.916,59 €	289.438,53 €
abzgl. Treuhandvermögen Jagdgenossenschaft				56.311,07 €
<b>Bereinigter Geldbestand der Ortsgemeinde</b>				<b>233.127,46 €</b>

### SCHLUSSBILANZ 2023 SUMME AKTIV: 2.133.913,67 €



## E Angaben zu einzelnen Posten der Bilanz Passiva

### E.1 Eigenkapital

Das Eigenkapital ist der Saldo zwischen der Aktivseite der Bilanz abzüglich der Sonderposten, Rückstellungen und Verbindlichkeiten.

Zusammensetzung und Entwicklung:

	01.01.2023	Z= Zugang	A= Abgang	31.12.2023
	EURO	EURO	EURO	EURO
E.1.1. Kapitalrücklage	1.438.401,45	5.477,42		1.443.878,87
E 1.4. Jahresüberschuss/ Jahresfehlbetrag	5.477,42			9.903,24

#### E.1.4 Jahresüberschuss/Jahresfehlbetrag

Die Ergebnisrechnung 2023 weist einen Jahresüberschuss von 9.903,24 EUR aus. Weitere Angaben zur Ergebnisrechnung sind dem Rechenschaftsbericht zu entnehmen.

### E.2 Sonderposten

#### E.2.2 Sonderposten zum Anlagevermögen

Die Sonderposten zum Anlagevermögen wurden mit den ursprünglichen Zuführungsbeträgen abzüglich der bis zum Bilanzstichtag vorzunehmenden Auflösungen angesetzt. Die Auflösung der Sonderposten erfolgt ertragswirksam entsprechend der Abschreibung der bezuschussten Vermögensgegenstände.

Zusammensetzung und Entwicklung:

	01.01.2023		Z= Zugang U= Umbuchung K= Korrektur EB		Afa=Abschreibung A= Abgang U= Umbuchung K= Korrektur EB	31.12.2023
	EURO		EURO		EURO	EURO
aus Zuwendungen	49.638,80	Z	0,00	A	0,00	44.892,80
		U	0,00	U	0,00	
				Afa	4.746,00	
aus Beiträgen und äbnl. Entgelten	494.259,00	Z	0,00	A	0,00	464.427,00
		U	0,00	U	0,00	
				Afa	29.832,00	
Grabnutzungs- entgelte	2.723,79	Z	600,00	A	2.927,65	0,00
		U	0,00	U	0,00	
				Afa	396,14	
Sonstige Sonderposten	2.368,00	Z	0,00	A	0,00	2.260,00
		U	0,00	U	0,00	
				Afa	108,00	
<b>Insgesamt</b>	<b>548.989,59</b>					<b>511.579,80</b>

### E.2.5 Sonderposten aus Grabnutzungsentgelten

Die Grabnutzungsentgelte nach der gültigen Friedhofssatzung werden in einen Sonderposten eingestellt und mit Beginn der Grabnutzung über deren Dauer ergebniswirksam aufgelöst.

<b>Zugang</b>	
Grabnutzungsentgelte	600,00 €
<b>Abgang</b>	
Aufgrund der Änderung der GemHVO werden keine Grabnutzungsentgelte mehr als Sonderposten bilanziert und die bisher gebildeten wurden daher vollständig aufgelöst.	2.927,65 €

### E.3 Rückstellungen

Zusammensetzung und Entwicklung:

	<b>01.01.2023</b>	<b>Zuführung</b>	<b>Entnahme</b>	<b>Auflösung</b>	<b>31.12.2023</b>
	<b>EURO</b>	<b>EURO</b>	<b>EURO</b>		<b>EURO</b>
Ehrensold	57.329,00	3.656,00	0,00	0,00	60.985,00
Sonstige Rückstellungen	39.666,22	2.300,00	5.000,00	0,00	36.966,22
<b>Insgesamt</b>	<b>96.995,22</b>				<b>97.951,22</b>

#### Rückstellungen für Ehrensold

§ 1 des Landesgesetzes über die Zahlung eines Ehrensoldes an frühere ehrenamtliche Bürgermeister, Beigeordnete und Ortsvorsteher (Ehrensoldgesetz) sieht vor, dass ein früherer ehrenamtlicher Bürgermeister einen Ehrensold erhält, wenn er das Amt in derselben Gemeinde mind. 10 Jahre hindurch wahrgenommen hat.

Für die eventuell eintretende Zahlungsverpflichtung aus dem Ehrensold sind Rückstellungen zu bilden.

#### Sonstige Rückstellungen

##### Rückstellungen für Verpflichtungen aus Wildschadensverhütungsmaßnahmen

Im Rahmen der Verpachtung des Jagdbezirkes wird neben der Jagdpacht eine Wildschadensverhütungspauschale für Maßnahmen zur Verhütung von Wildschäden erhoben. Für die zukünftigen Zahlungsverpflichtungen ist dementsprechend eine Rückstellung zu bilden.

Die Ermittlung der Höhe hat nach den Prinzipien ordnungsgemäßer Buchführung zu erfolgen. Rückstellungen sind nur in Höhe des Betrages anzusetzen, der nach vernünftiger kaufmännischer Beurteilung notwendig ist.

##### Rückstellungen für Wiederauffrostungsmaßnahmen

Für weitere Maßnahmen sowie Kulturpflege wurden den Rückstellungen 5.000 € entnommen.

##### Rückstellungen für Abrechnung des Revierdienstes

Für die Abrechnung des Revierdienstes 2023 im Folgejahr wurde eine Rückstellung in Höhe von 2.300 € gebildet.

##### Rückstellungen für Instandhaltungsmaßnahmen

Für geplante Maßnahmen wurden den Rückstellungen in den Vorjahren insgesamt 16.000 € zugeführt.

## E.4 Verbindlichkeiten

Die Verbindlichkeiten wurden zum Rückzahlungsbetrag angesetzt. Zur Erläuterung wird auf die Verbindlichkeitenübersicht verwiesen.

### E.4.10. Verbindlichkeiten gegenüber dem sonstigen öffentlichen Bereich

#### Treuhandvermögen Jagdgenossenschaft

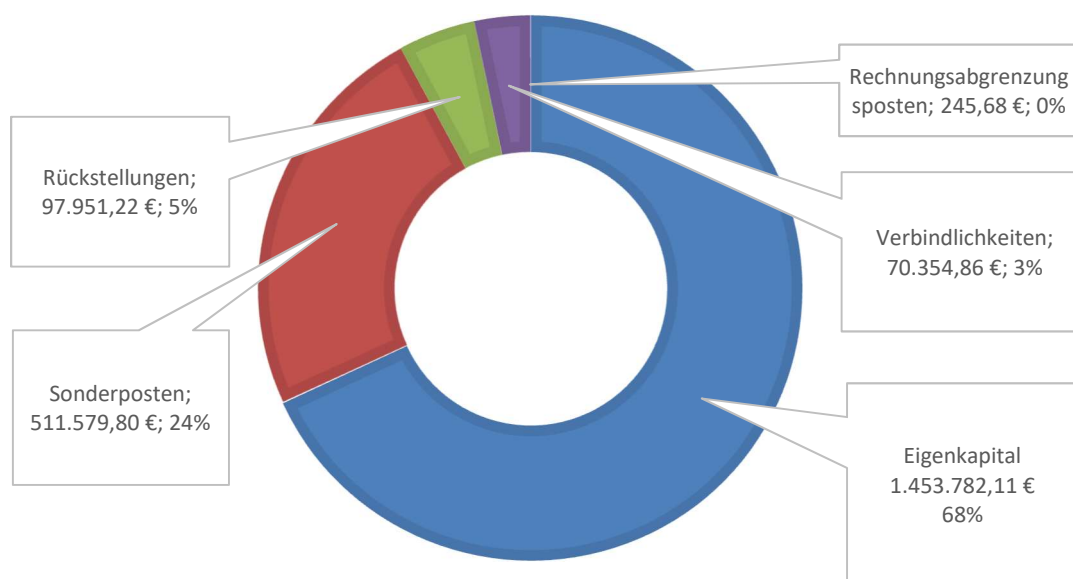
Das Vermögen der Jagdgenossenschaft ist rechtlich selbständig (Genossenschaft des öffentlichen Rechts), aber verwaltungsmäßig und organisatorisch in der Gemeindeverwaltung einbezogen, sodass der Ortsgemeinde Hömberg die treuhänderische Verwaltung obliegt.

Das Treuhandvermögen wird gemäß Empfehlung zur Überleitungsrechnung als Forderung bzw. Verbindlichkeiten ausgewiesen und als Sonderrechnung geführt.

Entwicklung des Treuhandvermögens der Jagdgenossenschaft:

Stand 31.12.2021	Veränderung 2022	Stand 31.12.2022	Veränderung 2023	Stand 31.12.2023
51.467,62 €	+ 2.673,42 €	54.141,02 €	+ 2.170,03 €	56.311,07 €

### SCHLUSSBILANZ 2023 SUMME PASSIV: 2.133.913,67 €



## F. Sonstige Angaben

### F.1 Ausgleich von Kostenunterdeckungen

Die Gemeinde erzielte mit ihren kostenrechnenden Einrichtungen folgende Ergebnisse:

Nr.	Kostenrechnende Einrichtung	Jahresergebnis 2021	Jahresergebnis 2022	Jahresergebnis 2023
1.	Bestattungswesen	- 3.389,21 €	- 2.875,01 €	2.121,29 €
2.	Dorfgemeinschaftshäuser, Bürgerhäuser	- 5.847,65 €	- 9.528,25 €	- 2.340,21 €
3.	Grillhütte	- 2.206,73 €	- 4.309,77 €	- 2.400,71 €

#### **F.4 Einschränkungen von Grundbesitzrechten**

Die Einschränkungen von Grundbesitzrechten sind in der Eröffnungsbilanz dargestellt. Des Weiteren hat die Ortsgemeinde mit der Süwag Energie AG mit dem Sitz in 65929 Frankfurt, Brünigstr. 1 einen Konzessionsvertrag für die Stromversorgung geschlossen. Darin gestattet sie dem Konzessionsnehmer die Nutzung der öffentlichen Straßen, Wegen und Plätzen.

#### **F.5 Drohende finanzielle Belastungen, für die keine Rückstellungen gebildet wurden**

Finanzielle Belastungen, für die keine Rückstellung gebildet wurden, sind nicht bekannt.

#### **F.11 Noch nicht erhobene Entgelte und Abgaben**

Es liegen keine nicht erhobenen Entgelte und Abgaben vor.

#### **F.12 Subsidiärhaftung aus der Zusatzversorgung der Arbeitnehmerinnen und Arbeitnehmer**

Aus der Zusatzversorgung besteht für Ansprüche der Beschäftigten der Ortsgemeinde Hömberg keine Subsidiärhaftung. Die Beschäftigten sind aufgrund bestehender Tarifverträge in der Zusatzversorgungskasse für Gemeinden und Gemeindeverbände Wiesbaden versichert. Der Anspruch auf Zahlung der Zusatzversorgung richtet sich direkt gegen die Zusatzversorgungskasse. Die Ortsgemeinde Hömberg als Arbeitgeber hat die tarifvertragliche Pflicht, die entsprechenden Umlagen abzuführen.

#### **F.14 Beteiligungen**

Die Gemeinde ist an keiner Organisation direkt oder indirekt beteiligt.

#### **F.15 Organisationen, für die die Gemeinde uneingeschränkt haftet**

Die Gemeinde haftet aufgrund gesetzlicher Vorschriften oder vertraglicher Vereinbarungen für keine Organisation uneingeschränkt.

#### **F.16 Personalbestand**

	Anzahl
Beamtinnen / Beamte	0
Arbeitnehmerinnen / Arbeitnehmer	4

#### **G. Mitglieder des Gemeinderats**

Der Gemeinderat besteht aus den folgenden Mitgliedern:

Name	Vorname	Funktion
<b>Roßtäuscher</b>	Dietmar	Ortsbürgermeister
<b>Groß</b>	Friedhelm	1. Ortsbeigeordneter, zugleich Ratsmitglied
<b>Dickopp</b>	Michael	2. Ortsbeigeordnete, kein Ratsmitglied
<b>Buch</b>	Guido	Ratsmitglied
<b>Legde</b>	Stefanie	Ratsmitglied
<b>Lotz</b>	Volker	Ratsmitglied
<b>Lichius</b>	Werner	Ratsmitglied
<b>Zimmerschied</b>	Peter	Ratsmitglied
<b>Weber</b>	Bertold	Ratsmitglied

#### **J. Unterlassen von Angaben und Erläuterungen**

Alle erforderlichen Angaben und Erläuterungen gemäß § 48 Abs. 2 GemHVO wurden vorgenommen.



## II.6 Forderungsübersicht gemäß § 51 GemHVO

Pos	Art	Stand	
		01.01.2023	31.12.2023
	Forderungen und sonstige Vermögensgegenstände	266.178,26	299.465,28
1.1	Öffentlich-rechtliche Forderungen, Forderungen aus Transferleistungen	7.551,99	7.288,25
1.2	Privatrechtliche Forderungen aus Lieferungen und Leistungen	44.327,20	23,18
1.3	Forderungen gegen verbundene Unternehmen	39,69	0,00
1.4	Forderungen gegen Unternehmen, mit denen ein Beteiligungsverhältnis besteht		
1.5	Forderungen gegen Sondervermögen, Zweckverbände, Anstalten des öffentlichen Rechts, rechtsfähige kommunale Stiftungen	0,00	0,00
1.6	Forderungen gegen den sonstigen öffentlichen Bereich	214.259,38	292.153,85
1.7	sonstige Vermögensgegenstände	0,00	0,00
-	<b>Summe Forderungen</b>	<b>266.178,26</b>	<b>299.465,28</b>

## II.7 Verbindlichkeitenübersicht gemäß § 52 GemHVO

Pos.	Bezeichnung				Stand zum 31.12.2023	Stand zum 31.12.2022
		bis zu einem Jahr	von über einem bis zu fünf Jahren	von mehr als fünf Jahren		
1	Verbindlichkeiten	70.354,86	0,00	0,00	70.354,86	69.358,61
1.1	Anleihen	0,00	0,00	0,00	0,00	0,00
1.2	Verbindlichkeiten aus Kreditaufnahmen	0,00	0,00	0,00	0,00	0,00
1.2.1	Verbindlichkeiten aus Kreditaufnahmen für Investitionen	0,00	0,00	0,00	0,00	0,00
1.2.2	Verbindlichkeiten aus Kreditaufnahmen zur Liquiditätssicherung	0,00	0,00	0,00	0,00	0,00
1.3	Verbindlichkeiten aus Vorgängen, die Kreditaufnahmen wirtschaftlich gleichkommen	0,00	0,00	0,00	0,00	0,00
1.4	Erhaltene Anzahlungen auf Bestellungen	0,00	0,00	0,00	0,00	0,00
1.5	Verbindlichkeiten aus Lieferungen und Leistungen	10.113,50	0,00	0,00	10.113,50	16.859,73
1.6	Verbindlichkeiten aus Transferleistungen	328,98	0,00	0,00	328,98	-4.060,36
1.7	Verbindlichkeiten gegenüber verbundenen Unternehmen	0,00	0,00	0,00	0,00	0,00
1.8	Verbindlichkeiten gegenüber Unternehmen, mit denen ein Beteiligungsverhältnis besteht	0,00	0,00	0,00	0,00	0,00
1.9	Verbindlichkeiten gegenüber Sondervermögen, Zweckverbänden, Anstalten des öffentlichen Rechts, rechtsfähige kommunale Stiftungen	0,00	0,00	0,00	0,00	0,00
1.10	Verbindlichkeiten gegenüber dem sonstigen öffentlichen Bereich	61.261,48	0,00	0,00	61.261,48	54.419,62
1.11	Sonstige Verbindlichkeiten	-1.349,10	0,00	0,00	-1.349,10	2.139,62

## **III.1 Rechenschaftsbericht** gemäß § 49 GemHVO

### **Inhaltsangabe zum Rechenschaftsbericht**

A.	Vermögens-, Ertrags- und Finanzlage der Gemeinde/Stadt .....	
A.2	Ergebnisrechnung / Teilergebnisrechnung .....	3
A.3	Finanzrechnung / Teilfinanzrechnung .....	6
A.4	Haushaltsausgleich .....	6
B.	Verlauf und Analyse der Haushaltswirtschaft und der Vermögens, Ertrags- und Finanzlage .....	7
C.	Vorgänge von besonderer Bedeutung, die nach dem Schluss des Haushaltsjahres eingetreten sind .....	8
D.	Chancen und Risiken .....	8

## **A. Vermögens-, Ertrags- und Finanzlage der Gemeinde/Stadt**

### **A.1.1 Bilanz**

Die Bilanz ist eine stichtagsbezogene Gegenüberstellung aller Vermögenswerte und Schulden, mit dem Ziel, das Eigenkapital als Restgröße zu ermitteln.

Dabei werden die Vermögensgegenstände und Schulden jeweils zu einer überschaubaren Anzahl von Posten verdichtet und mit Wertangaben in Euro versehen.

Bezugnehmend auf die Ausführungen im Anhang hat sich das Anlagevermögen der Gemeinde Hömberg zum Haushaltsvorjahr aufgrund der planmäßigen Abschreibungen um 58.595,64 € reduziert. Investitionen wurden keine getätigt.

Das Umlaufvermögen hingegen konnte um 33.287,02 € gegenüber dem Vorjahr gesteigert werden. Die Ansprüche aus Forderungen wurden erfüllt, sodass insbesondere die privatrechtlichen Forderungen abgebaut und in der Folge die liquiden Mittel erheblich gesteigert wurden.

Des Weiteren ist die Haushaltswirtschaft belastet mit Verbindlichkeiten und Rückstellungen in Höhe von insgesamt 168.306,08 €. Diese haben sich gegenüber dem Vorjahr (166.353,83 €) nur geringfügig verändert.

Das Vermögen ist in Höhe von 511.579,80 € durch Zuwendungen, die als Sonderposten in der Bilanz ausgewiesen sind, finanziert. Im Vergleich zum Haushaltsvorjahr haben sich die Sonderposten aufgrund der planmäßigen Auflösung ebenfalls verringert.

### **A.1.2. Eigenkapital**

Das Eigenkapital ist eine rein rechnerische Größe, die sich aus der Gegenüberstellung von Vermögen und Schulden ergibt. Bei einem positiven Saldo wird das Eigenkapital auf der Passivseite der Bilanz ausgewiesen.

Ist der Wert negativ, erfolgt der Ausweis als „nicht durch Eigenkapital gedeckter Fehlbetrag“. In diesem Fall liegt eine bilanzielle Überschuldung vor.

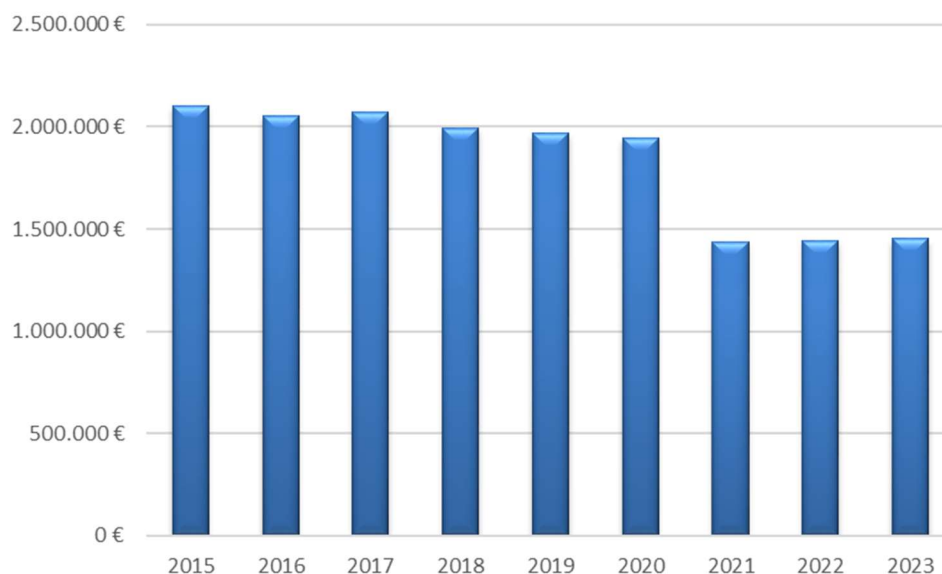
Ein positives Jahresergebnis aus der Ergebnisrechnung erhöht das Eigenkapital, ein negatives Jahresergebnis belastet den Wert des Eigenkapitals.

Im Sinne der Generationengerechtigkeit ist langfristig zumindest ein ausgeglichenes Jahresergebnis notwendig. In diesem Zusammenhang sind die Vorschriften über den Haushaltsausgleich unbedingt zu beachten.

Die Bilanz zum Schluss des Haushaltsjahres weist ein positives Eigenkapital auf, das sich im Haushaltsjahr wie folgt verändert hat:

<b>01.01.2023</b>	<b>Jahresüberschuss /-fehlbetrag</b>	<b>Berichtigung Aktiva nach Feststellung EB</b>	<b>Berichtigung Passiva nach Feststellung EB</b>	<b>31.12.2023</b>
<b>EURO</b>	<b>EURO</b>	<b>EURO</b>	<b>EURO</b>	<b>EURO</b>
<b>1.443.878,87</b>	9.903,24	0,00	0,00	<b>1.453.782,11</b>

### A.1.2.3 Entwicklung des Eigenkapitals



## A.2 Ergebnisrechnung / Teilergebnisrechnung

In der Ergebnisrechnung wurde ein Jahresüberschuss in Höhe von 9.903,24 EUR ausgewiesen, der um 87.259,24 EUR über dem im Ergebnishaushalt geplanten Jahresfehlbetrag liegt.

Im Haushaltsvorjahr erwirtschaftete die Ortsgemeinde einen Jahresüberschuss in Höhe von 5.477,42 EUR, damit hat sich das Jahresergebnis gegenüber dem Haushaltsvorjahr um 4.425,82 EUR verbessert.

### A.2.1 Plan- /Ist-Abweichungen Erträge

Die Ergebnisverbesserung gegenüber dem Planansatz setzt sich bei den Erträgen wie folgt zusammen:

	Plan EURO	Ist EURO	Abweichungen EURO
Steuern und ähnliche Abgaben	217.200,00	219.354,36	2.154,36
Zuwendungen, allgemeine Umlagen und sonst. Transfererträge	104.385,00	160.981,00	56.596,00
öffentl.-rechtl. Leistungsentgelte	33.165,00	42.044,24	8.879,24
privat.-rechtl. Leistungsentgelte	44.840,00	58.270,70	13.430,70
Kostenerst. & -umlagen	2.700,00	2.601,23	-98,77
sonst. laufende Erträge	11.325,00	14.914,59	3.589,59
Zins- und sonst. Finanzerträge	550,00	1.814,77	1.264,77
<b>Summe der laufenden Erträge</b>	<b>414.165,00</b>	<b>499.980,89</b>	<b>85.815,89</b>

### Steuern und ähnliche Abgaben

Die Einnahmen bei der Gewerbesteuer liegen auf dem Vorjahresniveau und erreichen somit nicht den geplanten Ansatz. Die daraus resultierenden Mindererträge werden durch höhere Einnahmen bei den Gemeindeanteilen an den Gemeinschaftssteuern kompensiert.

### **Zuwendungen, allg. Umlagen und sonst. Transfererträge**

Wesentliche Mehreinnahmen zum Planansatz und Vorjahr resultieren hauptsächlich aus Mehrerträgen aus den Schlüsselzuweisungen sowie höheren Zuwendungen für die Förderung der Forstwirtschaft.

### **Öffentlich-rechtliche Leistungsentgelte**

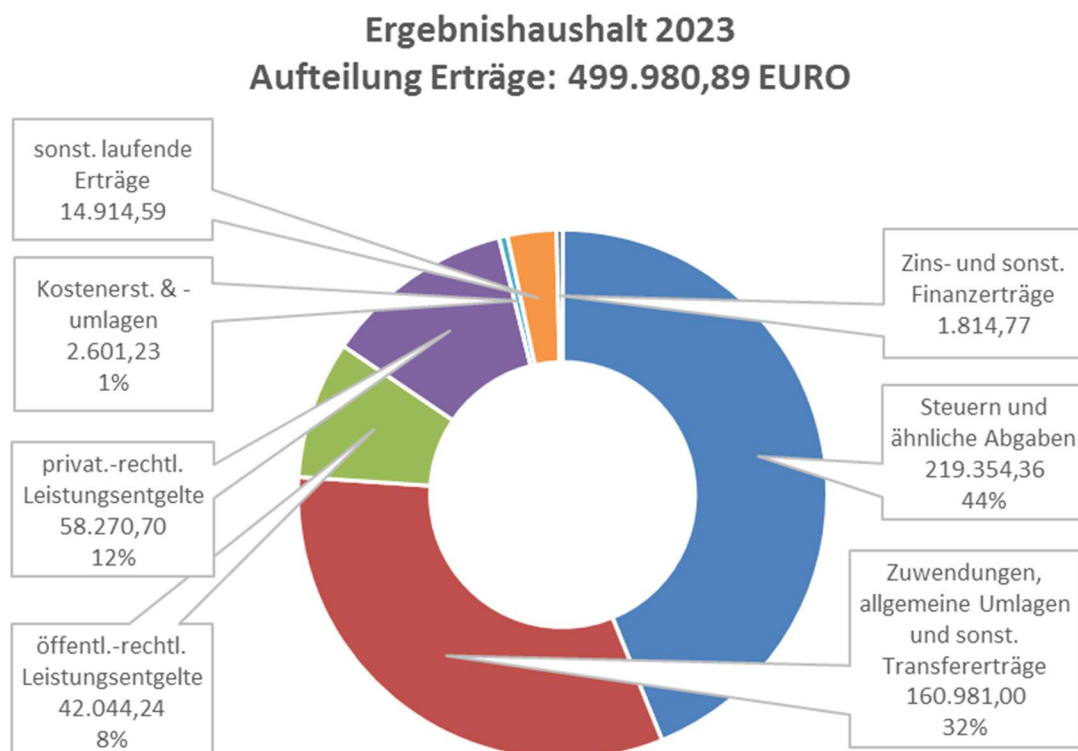
Aufgrund der Erstattung der Strom- und Heizkosten für das FwGH in Höhe von 4.170,94 EUR werden höhere Erträge gegenüber dem Plan und Vorjahr ausgewiesen. Weitere Mehreinnahmen resultieren aus der vollständigen Auflösung von bilanzierten Grabnutzungsentgelten aufgrund der Änderung der GemHVO.

### **Privatrechtliche Leistungsentgelte**

Einnahmen aus Holzverkäufen überschreiten zwar den Planansatz erreichen jedoch nicht das IST des Vorjahres.

### **Sonstige laufende Erträge**

Höhere Erträge aus Konzessionsabgaben sowie Auflösung von Rückstellungen für Wiederaufforstungsmaßnahmen.



### A.2.2 Plan- / Ist-Abweichungen Aufwendungen

Die Ergebnisverbesserung gegenüber dem Planansatz resultiert bei den Aufwendungen hauptsächlich aus:

	Plan EURO	Ist EURO	Abweichungen EURO
Personalaufwendungen	34.460,00	19.431,96	-15.028,04
Aufw. für Sach- und Dienstleistungen	94.110,00	78.616,93	-15.493,07
Abschreibungen	58.320,00	58.595,64	275,64
Zuwendungen, Umlagen und sonst. Transferaufwendungen	285.330,00	318.916,35	33.586,35
sonst. laufende Aufwendungen	10.221,00	12.305,74	2.084,74
Zins- und sonstige Finanzaufwend.	2.780,00	2.211,03	-568,97
<b>Summe der laufenden Aufwendungen</b>	<b>485.221,00</b>	<b>490.077,65</b>	<b>4.856,65</b>

#### Personalaufwendungen

Aufgrund der Entlassung des Personals konnten erhebliche Einsparungen erwirtschaftet werden, sodaß die höhere Zuführung zur Rückstellung für Ehrensold vollständig kompensiert wird.

#### Aufwendungen für Sach- und Dienstleistungen

Bei diesem Ausgabeblock werden erhebliche Minderaufwendungen gegenüber dem Plan und Vorjahr ausgewiesen. Erhebliche Einsparungen ergeben sich aus den nicht durchgeführten Unterhaltungsmaßnahmen (- 6.993,43 EUR) sowie Aufwendungen bei der kommunalen Forstwirtschaft (- 6.712,02 EUR).

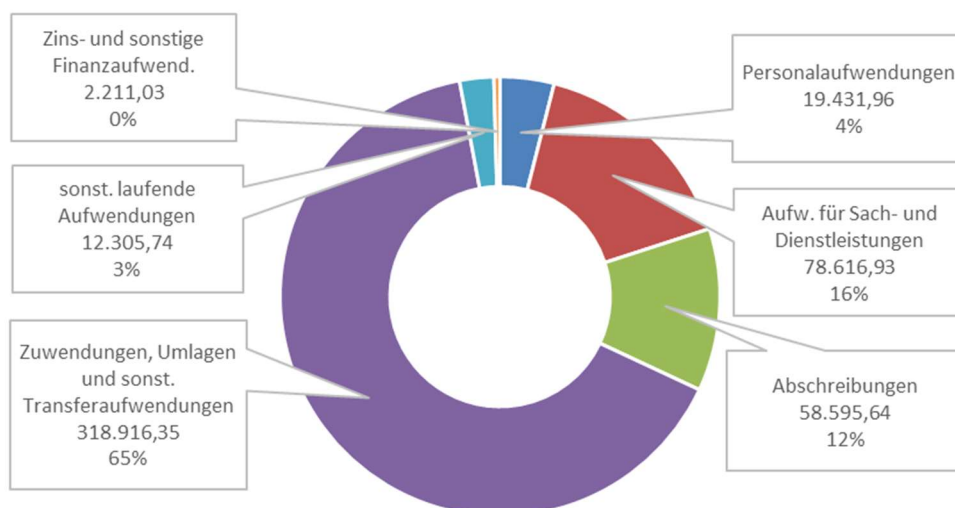
#### Zuwendungen Umlagen und sonst. Transfererträge

Die erheblichen Überschreitungen gegenüber dem Plan sowie Vorjahr sind auf die Mehraufwendungen bei der VG- und Kreisumlage in Höhe von 33.487,26 EUR bzw. 52.148,51 EUR zurückzuführen.

#### Sonstige laufende Aufwendungen

Höhere Aufwendungen für das Herstellen und Schließen von Gräbern.

**Ergebnishaushalt 2023**  
**Aufteilung Aufwand: 490.077,65 EURO**



### A.3 Finanzrechnung / Teilfinanzrechnung

In der Finanzrechnung beträgt der Saldo der ordentlichen und außerordentlichen Ein- und Auszahlungen gemäß § 3 Abs. 1 Nr. 26 GemHVO insgesamt 77.934,54 EURO. Das Ergebnis ist damit um 133.875,54 EURO besser als geplant.

Die Summe der Einzahlungen aus Investitionstätigkeit (700,00 EURO) reichte aus, um die Summe der Auszahlung aus Investitionstätigkeit (130,72 EURO) zu decken.

	Plan EURO	Ist EURO	Abweichungen EURO
Einzahlungen aus Verwaltungstätigkeit	375.710,00	497.566,07	121.856,07
Zinseinzahlungen & sonst.			
Finanzeinzahlungen	550,00	303,70	-246,30
Einzahlungen aus Investitionstätigkeit	250,00	700,00	450,00
<b>Gesamteinzahlungen</b>	<b>376.510,00</b>	<b>498.569,77</b>	<b>122.059,77</b>
Auszahlungen aus Verwaltungstätigkeit	423.121,00	419.894,23	-3.226,77
Zinsauszahlungen & sonst.			
Finanzauszahlungen	2.780,00	41,00	-2.739,00
Auszahlung aus Investitionstätigkeit	1.500,00	130,72	-1.369,28
<b>Gesamtauszahlungen</b>	<b>427.401,00</b>	<b>420.065,95</b>	<b>-7.335,05</b>
<b>Finanzmittelfehlbetrag (-)/</b>			
<b>Finanzmittelüberschuss (+)</b>	<b>-50.891,00</b>	<b>78.503,82</b>	<b>129.394,82</b>
Einzahlungen aus Investitionskrediten	0,00	0,00	0,00
Auszahlungen zur Tilgung von Investitionskrediten	0,00	0,00	0,00
Saldo der durchlaufenden Gelder	0,00	-2.587,23	
Veränderung der Forderungen gegenüber der Einheitskasse	50.891,00	75.916,59	25.025,59
Veränderungen der Verbindlichkeiten gegenüber der Einheitskasse	0,00	0,00	0,00
<b>Saldo der Ein- und Auszahlungen aus Finanzierungstätigkeit</b>	<b>-50.891,00</b>	<b>75.916,59</b>	<b>126.807,59</b>

Die wesentlichen Plan- / Ist-Abweichungen resultieren aus den im Haushaltsjahr 2023 kassenwirksam gewordenen Abweichungen des Ergebnishaushaltes, so dass auf den vorherigen Absatz zum Ergebnishaushalt und der Darstellung der wesentlichen Abweichungen im Finanzhaushalt verwiesen werden kann.

### A.4 Haushaltsausgleich

Nach § 18 Abs. 2 GemHVO ist der Haushalt in der Rechnung ausgeglichen, wenn

1. die Ergebnisrechnung mindestens ausgeglichen ist und
2. in der Finanzrechnung der Saldo der ordentlichen und außerordentlichen Ein- und Auszahlungen ausreicht, um die Auszahlungen zur planmäßigen Tilgung von Investitionskrediten zu decken und
3. in der Bilanz kein negatives Eigenkapital ausgewiesen ist.

Die Voraussetzungen gem. § 18 Abs. 2 GemHVO wurden wie folgt erfüllt:

	ERREICHT	NICHT ERREICHT
<b>ERGEBNISRECHNUNG</b>	<b>X</b>	
<b>FINANZRECHNUNG</b>	<b>X</b>	
<b>BILANZ</b>	<b>X</b>	



## Der Haushaltsausgleich konnte somit erreicht werden.

- Auf Grund des beschlossenen Haushaltsplans 2024 geht die Gemeinde davon aus, dass der Haushaltsausgleich auch im folgendem Haushaltsjahr erreicht werden kann.

### **B. Verlauf und Analyse der Haushaltswirtschaft und der Vermögens-, Ertrags- und Finanzlage**

#### **B.1 Analyse der Vermögens-, Ertrags- und Finanzlage**

Um ein Bild der Vermögens-, Finanz- und Ertragslage der Gemeinde zu erhalten, werden im Folgenden ausgewählte wesentliche Kennzahlen, die sich aus der Gegenüberstellung der absoluten Zahlen ergeben, ausgewiesen und erläutert.

Die **Anlagenintensität** zeigt das Verhältnis von Anlagevermögen zur Bilanzsumme. Ein Wert, der nahe 100 % liegt, zeigt, dass der wesentliche Teil des Kapitals in das Anlagevermögen investiert ist.

Die **Eigenkapitalquote** bestimmt das Verhältnis von Eigenkapital zur Bilanzsumme. Ziel ist eine angemessene Eigenkapitalquote. Derzeit liegen allerdings erst wenige Richtgrößen für eine „angemessene“ Eigenkapitalquote kommunaler Gebietskörperschaften vor. Ein Fremdvergleich mit anderen Gebietskörperschaften ist daher derzeit nur unter Vorbehalt möglich.

Die **Sonderpostenquote** gibt das Verhältnis von Sonderposten zur Bilanzsumme wieder. Der Deckungsgrad B gibt das Verhältnis von Eigenkapital und langfristigem Fremdkapital zum Anlagevermögen wieder. Ziel ist die Deckung des Anlagevermögens (langfristiges Vermögen) durch Eigenkapital und langfristiges Fremdkapital. Diese Kennzahl zählt zu den „langfristigen Deckungsgraden“.

Die **Schuldendienstquote** der Ergebnisrechnung bestimmt das Verhältnis zwischen Zinsaufwendungen und sonstigen Finanzaufwendungen zu Erträgen aus Verwaltungstätigkeit. Sie gibt Auskunft darüber, inwieweit die laufenden Erträge bereits durch Zinsaufwendungen gebunden sind. Die Schuldendienstquote der Finanzrechnung zeigt das Verhältnis von Zins- und Tilgungsauszahlungen zu Einzahlungen aus Verwaltung und Geschäftstätigkeit. Es lässt sich daraus schließen, inwieweit die laufenden Einzahlungen durch Zins- und Tilgungsauszahlungen gebunden sind.

Der **Anlagenabnutzungsgrad** gibt das Verhältnis der kumulierten Abschreibungen auf das Sachanlagevermögen zu historischen Werten des Sachanlagevermögens wieder. Diese Kennzahl dient als Anhaltspunkt für das Alter der Sachanlagen und weist auf erforderlichen Modernisierungsbedarf hin.

Kennzahl	Formel	01.01.2023	31.12.2023
Anlagenintensität	Anlagevermögen / Bilanzsumme x 100	87,67%	85,97%
Eigenkapitalquote	(Eigenkapital / Bilanzsumme) x 100	66,87%	68,53%
Sonderpostenquote	(Sonderposten / Gesamtkapital) x 100	25,43%	23,97%
Deckungsgrad B	(Eigenkapital + langfristiges Fremdkapital) / Anlagevermögen	76,27%	79,72%
Schuldendienstquote Ergebnisrechnung	(Aufwand Zinsen, sonstige Finanzaufwendungen / Erträge aus Verwaltungstätigkeit) x 100	0,55%	0,67%
Schuldendienstquote Finanzrechnung	(Auszahlung Zinsen und Tilgung/ Einzahlung aus Verwaltungstätigkeit) x 100	0,01%	0,01%
Anlagenabnutzungsgrad	(kumulierte Abschreibungen auf Sachanlagevermögen/Sachanlagevermögen zu historischen Wert) x 100	56,03%	57,34%

### **C. Vorgänge von besonderer Bedeutung, die nach dem Schluss des Haushaltsjahres eingetreten sind**

Nach Ablauf des Haushaltsjahres 2023 sind über die bisher oben dargestellten Vorgänge hinaus keine Ereignisse eingetreten, die für die Gemeinde von wesentlicher Bedeutung sind und die zu einer veränderten Beurteilung der Lage der Gemeinde führen könnten.

### **D. Chancen und Risiken**

Unter den erschwerten Rahmenbedingungen der kommunalen Haushaltswirtschaft konnte für das abgelaufene Haushaltsjahr der Haushaltsausgleich erneut erreicht werden. Wie bereits dargestellt führten überwiegend Erträge aus Holzverkäufen zu diesem Ergebnis.

Bezugnehmend auf die Vorjahre sowie das abgelaufene Haushaltsjahr und unter Zugrundelegung der zu erstellenden Bilanzen werden die Eigenkapitalentwicklung und der damit verbundene Werteverzehr innerhalb eines Jahres sichtbar. Insgesamt betrachtet konnte das Eigenkapital kurzfristig gesteigert werden.

Die Zunahme der liquiden Mittel bietet der Gemeinde ein Fundament zur Finanzierung der geplanten Investitionen sowie erforderlichen Unterhaltungsmaßnahmen.

Im Interesse der kommunalen Selbstverwaltung und unter Beachtung des Prinzips der Generationengerechtigkeit muss es weiterhin oberstes Ziel sein, den Haushaltsausgleich erneut zu erreichen.

Für die Zukunft ist weiterhin unbedingt darauf zu achten, keine Liquiditätskredite entstehen zu lassen, diese werden aufgrund der derzeit steigenden Zinsen die Haushaltswirtschaft der Gemeinden stärker belasten und einschränken.

Auf das Haushaltsgenehmigungsschreiben wird verwiesen.

## **III.3a Anlagenübersicht**

gemäß § 50 GemHVO

➔ Darstellung des Musters 20 zu § 50 GemHVO

Anlagenachweis nach Bilanzgliederung Wirtschaftsgüter - 2023  
Summen je Konto-Nr.

Anschaffungs- und Herstellungskosten							Abschreibungen, Wertberichtigungen					Restbuchwerte			Kennzahlen		
Pos.	Anlagevermögen	Stand zum 31.12.2022	Zugänge	Abgänge	Umbuch.	Endbestand	Aufgelauf. Abschreib. zum 31.12.2022	Zuschreib. in 2023	Abschreib. in 2023	Umbuch. / Umglied. in 2023	Aufgelauf. Abschreib. auf Abgänge	Abschreib. zum 31.12.2023	Restbuch- wert 31.12.2023	Restbuch- wert 31.12.2022	Durch- schnittl. Abschreib.- satz	Durch- schnittl. Restbuch- wert	Wertmind. durch unter- lassene Instand- haltung, Altlasten, sonstige
	1	2	3	4	5	6	7	8	9	10	11	12	13	14	15	16	17
1.	Anlagevermögen	4.369.203,57	0,00	0,00	0,00	4.369.203,57	2.476.159,54	0,00	58.595,64	0,00	0,00	2.534.755,18	1.834.448,39	1.893.044,03	1,34	41,99	0,00
1.1.	Immaterielle Vermögensgegenstände	101.312,79	0,00	0,00	0,00	101.312,79	84.758,48	0,00	2.835,80	0,00	0,00	87.594,28	13.718,51	16.554,31	2,80	13,54	0,00
1.1.2.	Geleistete Zuwendungen	97.045,29	0,00	0,00	0,00	97.045,29	84.758,48	0,00	2.835,80	0,00	0,00	87.594,28	9.451,01	12.286,81	2,92	9,74	0,00
013000	Gezahlte Investitionszuschüsse als Nutzungsberechtigter	97.045,29	0,00	0,00	0,00	97.045,29	84.758,48	0,00	2.835,80	0,00	0,00	87.594,28	9.451,01	12.286,81	2,92	9,74	0,00
Summe 1.1.2.		97.045,29	0,00	0,00	0,00	97.045,29	84.758,48	0,00	2.835,80	0,00	0,00	87.594,28	9.451,01	12.286,81	2,92	9,74	0,00
1.1.5.	Anzahlungen auf immaterielle Vermögensgegenstände	4.267,50	0,00	0,00	0,00	4.267,50	0,00	0,00	0,00	0,00	0,00	0,00	4.267,50	4.267,50	0,00	100,00	0,00
019000	Anzahlungen auf immaterielle Vermögensgegenstände	4.267,50	0,00	0,00	0,00	4.267,50	0,00	0,00	0,00	0,00	0,00	0,00	4.267,50	4.267,50	0,00	100,00	0,00
Summe 1.1.5.		4.267,50	0,00	0,00	0,00	4.267,50	0,00	0,00	0,00	0,00	0,00	0,00	4.267,50	4.267,50	0,00	100,00	0,00
Summe 1.1.		101.312,79	0,00	0,00	0,00	101.312,79	84.758,48	0,00	2.835,80	0,00	0,00	87.594,28	13.718,51	16.554,31	2,80	13,54	0,00
1.2.	Sachanlagen	4.267.890,78	0,00	0,00	0,00	4.267.890,78	2.391.401,06	0,00	55.759,84	0,00	0,00	2.447.160,90	1.820.729,88	1.876.489,72	1,31	42,66	0,00
1.2.1.	Wald, Forsten	1.467.249,89	0,00	0,00	0,00	1.467.249,89	484.918,82	0,00	0,00	0,00	0,00	484.918,82	982.331,07	982.331,07	0,00	66,95	0,00
021100	Mischwald	1.462.245,73	0,00	0,00	0,00	1.462.245,73	484.918,82	0,00	0,00	0,00	0,00	484.918,82	977.326,91	977.326,91	0,00	66,84	0,00
021200	Laubwald	906,97	0,00	0,00	0,00	906,97	0,00	0,00	0,00	0,00	0,00	0,00	906,97	906,97	0,00	100,00	0,00
021300	Nadelwald	1.317,91	0,00	0,00	0,00	1.317,91	0,00	0,00	0,00	0,00	0,00	0,00	1.317,91	1.317,91	0,00	100,00	0,00
021400	Gehölz	2.779,28	0,00	0,00	0,00	2.779,28	0,00	0,00	0,00	0,00	0,00	0,00	2.779,28	2.779,28	0,00	100,00	0,00
Summe 1.2.1.		1.467.249,89	0,00	0,00	0,00	1.467.249,89	484.918,82	0,00	0,00	0,00	0,00	484.918,82	982.331,07	982.331,07	0,00	66,95	0,00
1.2.2.	Sonstige unbebaute Grundstücke und grundstücksgleiche Rechte	47.270,51	0,00	0,00	0,00	47.270,51	12.987,70	0,00	1.433,04	0,00	0,00	14.420,74	32.849,77	34.282,81	3,03	69,49	0,00
022100	Friedhöfe	5.240,11	0,00	0,00	0,00	5.240,11	2.361,11	0,00	349,00	0,00	0,00	2.710,11	2.530,00	2.879,00	6,66	48,28	0,00
022110	Friedhöfe - Gräberfelder	8.383,74	0,00	0,00	0,00	8.383,74	1.416,74	0,00	210,00	0,00	0,00	1.626,74	6.757,00	6.967,00	2,50	80,60	0,00
022130	Friedhöfe - Friedhofswege	1.080,78	0,00	0,00	0,00	1.080,78	208,78	0,00	31,00	0,00	0,00	239,78	841,00	872,00	2,87	77,81	0,00
022190	Friedhöfe - sonstige Anlagen	1.213,40	0,00	0,00	0,00	1.213,40	411,40	0,00	61,00	0,00	0,00	472,40	741,00	802,00	5,03	61,07	0,00
022400	Sportflächen	3.100,00	0,00	0,00	0,00	3.100,00	1.912,00	0,00	43,00	0,00	0,00	1.955,00	1.145,00	1.188,00	1,39	36,94	0,00
022500	Kinderspielplätze	12.278,83	0,00	0,00	0,00	12.278,83	6.565,67	0,00	735,04	0,00	0,00	7.300,71	4.978,12	5.713,16	5,99	40,54	0,00
022900	Sonstige	214,20	0,00	0,00	0,00	214,20	0,00	0,00	0,00	0,00	0,00	0,00	214,20	214,20	0,00	100,00	0,00
023100	Ackerland	681,83	0,00	0,00	0,00	681,83	0,00	0,00	0,00	0,00	0,00	0,00	681,83	681,83	0,00	100,00	0,00
023400	Weideland	13.926,32	0,00	0,00	0,00	13.926,32	0,00	0,00	0,00	0,00	0,00	0,00	13.926,32	13.926,32	0,00	100,00	0,00
023900	Sonstige	579,04	0,00	0,00	0,00	579,04	0,00	0,00	0,00	0,00	0,00	0,00	579,04	579,04	0,00	100,00	0,00
024100	Ökoflächen, Ausgleichsflächen	400,00	0,00	0,00	0,00	400,00	112,00	0,00	4,00	0,00	0,00	116,00	284,00	288,00	1,00	71,00	0,00
026100	Flüsse und Bäche	172,26	0,00	0,00	0,00	172,26	0,00	0,00	0,00	0,00	0,00	0,00	172,26	172,26	0,00	100,00	0,00
Summe 1.2.2.		47.270,51	0,00	0,00	0,00	47.270,51	12.987,70	0,00	1.433,04	0,00	0,00	14.420,74	32.849,77	34.282,81	3,03	69,49	0,00
1.2.3.	Bebaute Grundstücke und grundstücksgleiche Rechte	942.063,55	0,00	0,00	0,00	942.063,55	831.133,82	0,00	4.382,00	0,00	0,00	835.515,82	106.547,73	110.929,73	0,47	11,31	0,00
037000	Bebaute Grundstücke und grundstücksgleiche Rechte / mit Verwaltungsgebäuden	280.193,19	0,00	0,00	0,00	280.193,19	257.851,44	0,00	967,00	0,00	0,00	258.818,44	21.374,75	22.341,75	0,35	7,63	0,00
039100	Gemeinschafts-, Bürgerhäuser, Stadthallen	375.812,21	0,00	0,00	0,00	375.812,21	350.241,89	0,00	888,00	0,00	0,00	351.129,89	24.682,32	25.570,32	0,24	6,57	0,00
039210	Friedhofsgebäude, Leichenhallen - Friedhofsgebäude / Leichenhallen	111.592,21	0,00	0,00	0,00	111.592,21	92.666,08	0,00	720,00	0,00	0,00	93.386,08	18.206,13	18.926,13	0,65	16,31	0,00
039300	Bahnhöfe, Buswartehallen, sonstige Wartehallen	11.130,56	0,00	0,00	0,00	11.130,56	10.499,56	0,00	91,00	0,00	0,00	10.590,56	540,00	631,00	0,82	4,85	0,00
039500	Brand- und Katastrophenschutzeinrichtungen	80.356,29	0,00	0,00	0,00	80.356,29	76.122,29	0,00	193,00	0,00	0,00	76.315,29	4.041,00	4.234,00	0,24	5,03	0,00
039800	Bauhof	16.758,24	0,00	0,00	0,00	16.758,24	16.155,24	0,00	28,00	0,00	0,00	16.183,24	575,00	603,00	0,17	3,43	0,00
039910	Sonstige Gebäude, Bauten	57.184,12	0,00	0,00	0,00	57.184,12	20.625,12	0,00	1.444,00	0,00	0,00	22.069,12	35.115,00	36.559,00	2,53	61,41	0,00

Anlagenachweis nach Bilanzgliederung Wirtschaftsgüter - 2023  
Summen je Konto-Nr.

		Anschaffungs- und Herstellungskosten					Abschreibungen, Wertberichtigungen					Restbuchwerte			Kennzahlen		Wertmind. durch unter- lassene Instand- haltung, Altlasten, sonstige
Pos.	Anlagevermögen	Stand zum 31.12.2022	Zugänge	Abgänge	Umbuch.	Endbestand	Aufgelauf. Abschreib. zum 31.12.2022	Zuschreib. in 2023	Abschreib. in 2023	Umbuch. / Umglied. in 2023	Aufgelauf. Abschreib. auf Abgänge	Abschreib. zum 31.12.2023	Restbuch- wert 31.12.2023	Restbuch- wert 31.12.2022	Durch- schnittl. Abschreib.- satz	Durch- schnittl. Restbuch- wert	
	1	2	3	4	5	6	7	8	9	10	11	12	13	14	15	16	17
039990	Sonstige Gebäude, Bauten - Sonstige	9.036,73	0,00	0,00	0,00	9.036,73	6.972,20	0,00	51,00	0,00	0,00	7.023,20	2.013,53	2.064,53	0,56	22,28	0,00
Summe 1.2.3.		942.063,55	0,00	0,00	0,00	942.063,55	831.133,82	0,00	4.382,00	0,00	0,00	835.515,82	106.547,73	110.929,73	0,47	11,31	0,00
1.2.4.	Infrastrukturvermögen	1.723.551,42	0,00	0,00	0,00	1.723.551,42	1.012.272,28	0,00	44.066,00	0,00	0,00	1.056.338,28	667.213,14	711.279,14	2,56	38,71	0,00
041200	Brücken	15.583,42	0,00	0,00	0,00	15.583,42	11.483,42	0,00	187,00	0,00	0,00	11.670,42	3.913,00	4.100,00	1,20	25,11	0,00
041400	Ingenieurtechnische Anlagen	6.334,20	0,00	0,00	0,00	6.334,20	5.115,20	0,00	41,00	0,00	0,00	5.156,20	1.178,00	1.219,00	0,65	18,60	0,00
041500	Stützbauwerke	6.003,00	0,00	0,00	0,00	6.003,00	4.658,00	0,00	42,00	0,00	0,00	4.700,00	1.303,00	1.345,00	0,70	21,71	0,00
048220	Straßen - Landesstraßen (Nebenanlagen)	1.800,00	0,00	0,00	0,00	1.800,00	1.799,00	0,00	0,00	0,00	0,00	1.799,00	1,00	1,00	0,00	0,06	0,00
048240	Straßen - Gemeindestraßen	1.286.922,31	0,00	0,00	0,00	1.286.922,31	696.921,37	0,00	35.584,00	0,00	0,00	732.505,37	554.416,94	590.000,94	2,77	43,08	0,00
048250	Straßen - Gehwege	194.834,48	0,00	0,00	0,00	194.834,48	139.876,34	0,00	5.446,00	0,00	0,00	145.322,34	49.512,14	54.958,14	2,80	25,41	0,00
048260	Straßen - Straßenbegleitgrün	208,10	0,00	0,00	0,00	208,10	0,00	0,00	0,00	0,00	0,00	0,00	208,10	208,10	0,00	100,00	0,00
048310	Wege - Fußwege	9,87	0,00	0,00	0,00	9,87	0,00	0,00	0,00	0,00	0,00	0,00	9,87	9,87	0,00	100,00	0,00
048350	Wege - Rad- und Wirtschaftswege	106.916,64	0,00	0,00	0,00	106.916,64	103.454,62	0,00	10,00	0,00	0,00	103.464,62	3.452,02	3.462,02	0,01	3,23	0,00
048410	Plätze - Parkplätze	68.956,07	0,00	0,00	0,00	68.956,07	42.665,00	0,00	1.855,00	0,00	0,00	44.520,00	24.436,07	26.291,07	2,69	35,44	0,00
049600	Spring-, Trink- und Zierbrunnen	120,75	0,00	0,00	0,00	120,75	95,75	0,00	4,00	0,00	0,00	99,75	21,00	25,00	3,31	17,39	0,00
049900	Sonstige (u.a. Bachverrohrung)	35.862,58	0,00	0,00	0,00	35.862,58	6.203,58	0,00	897,00	0,00	0,00	7.100,58	28.762,00	29.659,00	2,50	80,20	0,00
Summe 1.2.4.		1.723.551,42	0,00	0,00	0,00	1.723.551,42	1.012.272,28	0,00	44.066,00	0,00	0,00	1.056.338,28	667.213,14	711.279,14	2,56	38,71	0,00
1.2.5.	Bauten auf fremdem Grund und Boden	5.484,73	0,00	0,00	0,00	5.484,73	3.612,73	0,00	274,00	0,00	0,00	3.886,73	1.598,00	1.872,00	5,00	29,14	0,00
059990	Sonstige Gebäude, Bauten - Sonstige	5.484,73	0,00	0,00	0,00	5.484,73	3.612,73	0,00	274,00	0,00	0,00	3.886,73	1.598,00	1.872,00	5,00	29,14	0,00
Summe 1.2.5.		5.484,73	0,00	0,00	0,00	5.484,73	3.612,73	0,00	274,00	0,00	0,00	3.886,73	1.598,00	1.872,00	5,00	29,14	0,00
1.2.7.	Maschinen, technische Anlagen, Fahrzeuge	59.117,95	0,00	0,00	0,00	59.117,95	30.968,65	0,00	4.026,42	0,00	0,00	34.995,07	24.122,88	28.149,30	6,81	40,80	0,00
071890	Zusatzgeräte für Fahrzeuge - sonstige Zusatzgeräte	4.500,00	0,00	0,00	0,00	4.500,00	2.062,50	0,00	450,00	0,00	0,00	2.512,50	1.987,50	2.437,50	10,00	44,17	0,00
071900	Sonstige Fahrzeuge	45.969,71	0,00	0,00	0,00	45.969,71	20.878,91	0,00	3.192,42	0,00	0,00	24.071,33	21.898,38	25.090,80	6,94	47,64	0,00
072100	Energieversorgung	900,91	0,00	0,00	0,00	900,91	899,91	0,00	0,00	0,00	0,00	899,91	1,00	1,00	0,00	0,11	0,00
073000	Betriebsvorrichtungen	7.747,33	0,00	0,00	0,00	7.747,33	7.127,33	0,00	384,00	0,00	0,00	7.511,33	236,00	620,00	4,96	3,05	0,00
Summe 1.2.7.		59.117,95	0,00	0,00	0,00	59.117,95	30.968,65	0,00	4.026,42	0,00	0,00	34.995,07	24.122,88	28.149,30	6,81	40,80	0,00
1.2.8.	Betriebs- und Geschäftsausstattung	23.152,73	0,00	0,00	0,00	23.152,73	15.507,06	0,00	1.578,38	0,00	0,00	17.085,44	6.067,29	7.645,67	6,82	26,21	0,00
082900	Sonstige Betriebs- und Geschäftsausstattung	23.152,73	0,00	0,00	0,00	23.152,73	15.507,06	0,00	1.578,38	0,00	0,00	17.085,44	6.067,29	7.645,67	6,82	26,21	0,00
Summe 1.2.8.		23.152,73	0,00	0,00	0,00	23.152,73	15.507,06	0,00	1.578,38	0,00	0,00	17.085,44	6.067,29	7.645,67	6,82	26,21	0,00
Summe 1.2.		4.267.890,78	0,00	0,00	0,00	4.267.890,78	2.391.401,06	0,00	55.759,84	0,00	0,00	2.447.160,90	1.820.729,88	1.876.489,72	1,31	42,66	0,00
Summe Anlagevermögen		4.369.203,57	0,00	0,00	0,00	4.369.203,57	2.476.159,54	0,00	58.595,64	0,00	0,00	2.534.755,18	1.834.448,39	1.893.044,03	1,34	41,99	0,00

Anlagenachweis nach Bilanzgliederung Sonderposten - 2023  
Summen je Konto-Nr.

		Anschaffungs- und Herstellungskosten						Auflösungen, Wertberichtigungen					Restbuchwerte		Kennzahlen		
Pos.	Sonderposten	Stand zum 31.12.2022	Zugänge	Abgänge	Umbuch.	Endbestand	Aufgelauf. Auflösung zum 31.12.2022	Zuschreib. in 2023	Auflösung in 2023	Umbuch. / Umglied. in 2023	Aufgelauf. Auflös. auf Abgänge	Auflösungen zum 31.12.2023	Restbuch- wert 31.12.2023	Restbuch- wert 31.12.2022	Durch- schnittl. Auflös.- satz	Durch- schnittl. Restbuch- wert	Wertmind. durch unter- lassene Instand- haltung, Altlasten, sonstige
	1	2	3	4	5	6	7	8	9	10	11	12	13	14	15	16	17
2.	Sonderposten	1.384.667,60	600,00	4.562,00	0,00	1.380.705,60	835.678,01	0,00	35.082,14	0,00	1.634,35	869.125,80	511.579,80	548.989,59	2,54	37,05	0,00
2.2.	Sonderposten zum Anlagevermögen	1.337.848,92	0,00	0,00	0,00	1.337.848,92	793.951,12	0,00	34.578,00	0,00	0,00	828.529,12	509.319,80	543.897,80	2,58	38,07	0,00
2.2.1.	Sonderposten aus Zuwendungen	250.887,81	0,00	0,00	0,00	250.887,81	201.249,01	0,00	4.746,00	0,00	0,00	205.995,01	44.892,80	49.638,80	1,89	17,89	0,00
231400	vom öffentlichen Bereich - von der EU	926,35	0,00	0,00	0,00	926,35	378,28	0,00	92,64	0,00	0,00	470,92	455,43	548,07	10,00	49,16	0,00
231420	vom öffentlichen Bereich - vom Land (u.a. Investitionsschlüsselzuweisungen, soweit für Investitionen verwendet)	130.315,01	0,00	0,00	0,00	130.315,01	89.308,01	0,00	3.337,00	0,00	0,00	92.645,01	37.670,00	41.007,00	2,56	28,91	0,00
231440	vom öffentlichen Bereich - von Zweckverbänden	1.935,21	0,00	0,00	0,00	1.935,21	1.131,21	0,00	97,00	0,00	0,00	1.228,21	707,00	804,00	5,01	36,53	0,00
231470	vom öffentlichen Bereich - von rechtsfähigen Stiftungen	1.000,00	0,00	0,00	0,00	1.000,00	956,00	0,00	43,00	0,00	0,00	999,00	1,00	44,00	4,30	0,10	0,00
231480	vom öffentlichen Bereich - von sonstigen öffentlichen Sonderrechnungen	3.440,74	0,00	0,00	0,00	3.440,74	2.111,56	0,00	349,04	0,00	0,00	2.460,60	980,14	1.329,18	10,14	28,49	0,00
231490	vom öffentlichen Bereich - vom sonstigen öffentlichen Bereich	103.087,87	0,00	0,00	0,00	103.087,87	103.080,87	0,00	0,00	0,00	0,00	103.080,87	7,00	7,00	0,00	0,01	0,00
231500	Sonstige Sonderposten / aus Zuwendungen / vom privaten Bereich	500,00	0,00	0,00	0,00	500,00	182,00	0,00	13,00	0,00	0,00	195,00	305,00	318,00	2,60	61,00	0,00
231590	vom privaten Bereich - vom sonstigen privaten Bereich	7.551,63	0,00	0,00	0,00	7.551,63	2.760,88	0,00	599,90	0,00	0,00	3.360,78	4.190,85	4.790,75	7,94	55,50	0,00
231900	von Sonstigen	2.131,00	0,00	0,00	0,00	2.131,00	1.340,20	0,00	214,42	0,00	0,00	1.554,62	576,38	790,80	10,06	27,05	0,00
Summe 2.2.1.		250.887,81	0,00	0,00	0,00	250.887,81	201.249,01	0,00	4.746,00	0,00	0,00	205.995,01	44.892,80	49.638,80	1,89	17,89	0,00
2.2.2.	Sonderposten aus Beiträgen und ähnlichen Entgelten	1.086.961,11	0,00	0,00	0,00	1.086.961,11	592.702,11	0,00	29.832,00	0,00	0,00	622.534,11	464.427,00	494.259,00	2,74	42,73	0,00
232590	vom privaten Bereich - vom sonstigen privaten Bereich	1.086.961,11	0,00	0,00	0,00	1.086.961,11	592.702,11	0,00	29.832,00	0,00	0,00	622.534,11	464.427,00	494.259,00	2,74	42,73	0,00
Summe 2.2.2.		1.086.961,11	0,00	0,00	0,00	1.086.961,11	592.702,11	0,00	29.832,00	0,00	0,00	622.534,11	464.427,00	494.259,00	2,74	42,73	0,00
Summe 2.2.		1.337.848,92	0,00	0,00	0,00	1.337.848,92	793.951,12	0,00	34.578,00	0,00	0,00	828.529,12	509.319,80	543.897,80	2,58	38,07	0,00
2.5.	Sonderposten aus Grabnutzungsentgelten	3.962,00	600,00	4.562,00	0,00	0,00	1.238,21	0,00	396,14	0,00	1.634,35	0,00	0,00	2.723,79	0,00	0,00	0,00
236000	Sonstige Sonderposten / für Grabnutzungsentgelte	3.962,00	600,00	4.562,00	0,00	0,00	1.238,21	0,00	396,14	0,00	1.634,35	0,00	0,00	2.723,79	0,00	0,00	0,00
Summe 2.5.		3.962,00	600,00	4.562,00	0,00	0,00	1.238,21	0,00	396,14	0,00	1.634,35	0,00	0,00	2.723,79	0,00	0,00	0,00
2.7.	sonstige Sonderposten	42.856,68	0,00	0,00	0,00	42.856,68	40.488,68	0,00	108,00	0,00	0,00	40.596,68	2.260,00	2.368,00	0,25	5,27	0,00
239900	Sonstige	42.856,68	0,00	0,00	0,00	42.856,68	40.488,68	0,00	108,00	0,00	0,00	40.596,68	2.260,00	2.368,00	0,25	5,27	0,00
Summe 2.7.		42.856,68	0,00	0,00	0,00	42.856,68	40.488,68	0,00	108,00	0,00	0,00	40.596,68	2.260,00	2.368,00	0,25	5,27	0,00
Summe Sonderposten		1.384.667,60	600,00	4.562,00	0,00	1.380.705,60	835.678,01	0,00	35.082,14	0,00	1.634,35	869.125,80	511.579,80	548.989,59	2,54	37,05	0,00

### III.3 Übersicht über die über das Ende des Haushaltsjahres hinaus geltenden Haushaltsermächtigungen

gemäß § 53 GemHVO

Übersicht über die das Ende des Haushaltsjahres hinaus geltenden Haushaltsermächtigungen nach § 108 Abs. 2 Nr. 6 GemO						
lfd. Nr.	Bezeichnung	Ergebnis des Haushaltsjahres	Planungsdaten des Haushaltsfolgejahres	Planungsdaten des zweiten Haushaltsfolgejahres	Planungsdaten des dritten Haushaltsfolgejahres	Planungsdaten der weiteren Haushaltsfolgejahre
		in Euro				
1. Aufwandsermächtigungen						
	Summe	4.500,00	0,00	0,00	0,00	0,00
2. Auszahlungsermächtigungen						
2.1	Ordentliche und außerordentliche Auszahlungen					
	Summe	0,00	0,00	0,00	0,00	0,00
2.2	Auszahlungen aus Investitionstätigkeit					
	Summe	0,00	0,00	0,00	0,00	0,00
2.3	Auszahlungen aus Finanzierungstätigkeit					
	Summe	0,00	0,00	0,00	0,00	0,00
3. Ermächtigungen für die Aufnahme von Investitionskrediten						
	Summe	0,00	0,00	0,00	0,00	0,00
4. Aus Verpflichtungsermächtigungen voraussichtlich fällig werdende Auszahlungen						
	Summe	0,00	0,00	0,00	0,00	0,00

### III.4 Überschreitung von Ansätzen für Aufwendungen und Auszahlungen

#### a) Ergebnishaushalt

Produkt	Konto	Bezeichnung	Ansatz	Anordnungssoll	Überschreitung	Begründung
Budget		Bürgerservice	2.730,00 €	3.850,08 €	1.120,08 €	Überschreitung für Dienstleistungen für das Bestattungswesen. Deckung durch Erstattungen.
Budget		Rückstellungen	1.000,00 €	3.656,00 €	2.656,00 €	Höhere Zuführung zu den Rückstellungen für Ehrensold.
61100.54421		Kreisumlage	141.200,00 €	152.851,00 €	11.651,00 €	Mehreinnahmen führen zu höheren Umlagen.
61100.54423		VG-Umlage	139.230,00 €	161.066,26 €	21.836,26 €	
<b>Gesamt:</b>					<b>37.263,34 €</b>	



