


# Jahresabschluss 2021

**Ortsgemeinde Miellen**



**Zusammenfassung für den Gemeinderat**

Gemäß § 108 Gemeindeordnung  
§§ 43 ff. Gemeindehaushaltsverordnung

## Inhaltsverzeichnis

	<u>Seite</u>
Ergebnisrechnung	3
Finanzrechnung	7
Bilanz	12
Rechenschaftsbericht	17
Anlagennachweis	26

## Ergebnisrechnung 2021

Muster 15 (zu § 44 GemHVO)

lfd. Nr.	Bezeichnung	Ergebnis des Haushalts- vorjahres	Übertragung aus Vorjahr	Ansatz des Haushaltsjahres einschl. Nachträge	Ergebnis des Haushaltsjahres	Abweichung im Haushaltsjahr	Übertragung ins Folgejahr	Ergebnisveränderun gegenüber Haushaltsvorjahr
<b>E1</b>	<b>Steuern und ähnliche Abgaben</b>	<b>315.961,36</b>		<b>359.090,00</b>	<b>412.845,95</b>	<b>53.755,95</b>		<b>96.884,59</b>
401100	Grundsteuer A	198,65		190,00	357,42	167,42		158,77
401200	Grundsteuer B	44.191,56		44.000,00	44.690,07	690,07		498,51
401310	Gewerbesteuer - Gewerbesteuerzahlungen laufendes Jahr	59.008,40		100.000,00	144.991,33	44.991,33		85.982,93
402100	Gemeindeanteil an der Einkommensteuer	188.262,82		189.000,00	197.003,69	8.003,69		8.740,87
402200	Gemeindeanteil an der Umsatzsteuer	2.860,83		2.700,00	3.395,20	695,20		534,37
403300	Hundesteuer	1.834,00		1.700,00	2.443,00	743,00		609,00
405210	vom Land - Familienleistungsausgleich	19.605,10		21.500,00	19.965,24	- 1.534,76		360,14
<b>E2</b>	<b>Zuwendungen, allgemeine Umlagen und sonstige</b>	<b>62.852,00</b>		<b>- 62.352,00</b>	<b>- 62.752,00</b>	<b>- 400,00</b>		<b>- 125.604,00</b>
413200	vom Land	62.752,00		- 62.752,00	- 62.752,00			- 125.504,00
414430	vom öffentlichen Bereich - von Gemeinden und Gemeindeverbänden			400,00		- 400,00		
414590	vom privaten Bereich - vom sonstigen privaten Bereich	100,00						- 100,00
<b>E4</b>	<b>Öffentlich-rechtliche Leistungsentgelte</b>	<b>1.124,00</b>		<b>2.775,00</b>	<b>988,00</b>	<b>- 1.787,00</b>		<b>- 136,00</b>
431200	Gebühren für die Erteilung von Bescheiden (u.a. Genehmigungen, Ablehnungen, Untersagungen)			50,00		- 50,00		
432100	Entgelte für die Benutzung von öffentlichen Einrichtungen und für wirtschaftliche Dienstleistungen	254,00		1.500,00		- 1.500,00		- 254,00
432240	Entgelte - für das Bestattungswesen	140,00		500,00	270,00	- 230,00		130,00
432600	Zahlungen des Dualen Systems Deutschland für kommunale Leistungen	225,00		225,00	225,00			
439001	Erträge aus der Auflösung von Grabnutzungsentgelten	505,00		500,00	493,00	- 7,00		- 12,00
<b>E5</b>	<b>Privatrechtliche Leistungsentgelte</b>	<b>874,39</b>		<b>300,00</b>	<b>1.027,79</b>	<b>727,79</b>		<b>153,40</b>
441200	Mieten und Pachten	874,39		300,00	1.027,79	727,79		153,40
<b>E6</b>	<b>Kostenerstattungen und Kostenumlagen</b>	<b>258,02</b>		<b>850,00</b>	<b>1.049,97</b>	<b>199,97</b>		<b>791,95</b>
442410	vom öffentlichen Bereich - vom Bund			250,00	475,00	225,00		475,00
442420	vom öffentlichen Bereich - vom Land			250,00	475,00	225,00		475,00
442440	vom öffentlichen Bereich - von Zweckverbänden	166,00		250,00		- 250,00		- 166,00
442510	vom privaten Bereich - von privaten Unternehmen	92,02		100,00	99,97	- 0,03		7,95
<b>E7</b>	<b>Sonstige laufende Erträge</b>	<b>39.794,19</b>		<b>37.810,00</b>	<b>43.786,61</b>	<b>5.976,61</b>		<b>3.992,42</b>
462200	Säumniszuschläge, Mahngebühren u.a.	- 225,00			1.000,00	1.000,00		1.225,00
462500	Konzessionsabgaben	9.155,50		9.100,00	9.437,03	337,03		281,53
462700	Versicherungserstattungen				1.505,23	1.505,23		1.505,23
462800	Jagdpachterträge, Pferchgelder, Weidegelder, Fischereipacht, soweit nicht zweckgebunden	153,40		710,00	1.200,00	490,00		1.046,60

Betragsangaben in EUR

## Ergebnisrechnung 2021

Muster 15 (zu § 44 GemHVO)

lfd. Nr.	Bezeichnung	Ergebnis des Haushaltsvorjahres	Übertragung aus Vorjahr	Ansatz des Haushaltsjahres einschl. Nachträge	Ergebnis des Haushaltsjahres	Abweichung im Haushaltsjahr	Übertragung ins Folgejahr	Ergebnisveränderung gegenüber Haushaltsvorjahr
462900	Sonstige	715,00			585,00	585,00		- 130,00
466190	Erträge aus der Auflösung von Wertberichtigungen, Sonderposten und Rückstellungen - Sonstige	29.995,29		28.000,00	30.059,35	2.059,35		64,06
<b>E8</b>	<b>Summe der laufenden Erträge aus Verwaltungstätigkeit</b>	<b>420.863,96</b>		<b>338.473,00</b>	<b>396.946,32</b>	<b>58.473,32</b>		<b>- 23.917,64</b>
<b>E9</b>	<b>Personal- und Versorgungsaufwendungen</b>	<b>24.289,36</b>		<b>25.475,00</b>	<b>25.010,21</b>	<b>- 464,79</b>		<b>720,85</b>
501100	Aufwandsentschädigungen	7.224,00		7.725,00	7.574,00	- 151,00		350,00
501200	Beigeordnete			200,00		- 200,00		
501400	Rats- und Ausschussmitglieder	225,00		500,00	442,50	- 57,50		217,50
501900	Sonstige (u.a. ehrenamtlich Tätige der Feuerwehr)	50,00		400,00	450,00	50,00		400,00
502210	Arbeitnehmer - Vergütungen	9.423,80		9.700,00	9.427,59	- 272,41		3,79
502220	Arbeitnehmer - Leistungszulagen	171,23		210,00	93,82	- 116,18		- 77,41
503200	Arbeitnehmer- Beiträge zur Versorgungskasse (ZVK)	782,07		830,00	618,42	- 211,58		- 163,65
504200	Arbeitnehmer- Beiträge zur gesetzl. Sozialvers.	2.775,56		2.950,00	2.648,49	- 301,51		- 127,07
504900	Sonstige	1.359,99		1.730,00	1.367,28	- 362,72		7,29
506290	Arbeitnehmer - Sonstige	159,74		20,00	161,17	141,17		1,43
507910	Sonstige - Ehrensoldrückstellungen	1.824,00		1.000,00		- 1.000,00		- 1.824,00
509000	Pauschalierte Lohnsteuer	293,97		210,00	282,94	72,94		- 11,03
517002	Aufstockung Rückstellungen Ehrensold - nicht zahlungswirksam				1.944,00	1.944,00		1.944,00
<b>E10</b>	<b>Aufwendungen für Sach- und Dienstleistungen</b>	<b>27.029,59</b>		<b>58.205,00</b>	<b>44.566,13</b>	<b>- 13.638,87</b>		<b>17.536,54</b>
522001	Stromkosten	4.618,61		4.670,00	6.608,66	1.938,66		1.990,05
522002	Wasser, Abwasser, Oberfläche	787,29		1.045,00	775,17	- 269,83		- 12,12
522003	Grundbesitzabgaben; Abfallbeseitigung ( Müll )	598,70		590,00	534,93	- 55,07		- 63,77
522004	Heizung	1.897,02		3.500,00	2.124,01	- 1.375,99		226,99
522005	Abrechnung Energieaufwand (Wasser/Strom/Heizung/etc.) aus Vorjahr	- 117,30			- 98,64	- 98,64		18,66
523110	Unterhaltung der Grundstücke, Außenanlagen, Gebäude und Gebäudeeinrichtungen - Grundstücke	328,32		350,00		- 350,00		- 328,32
523120	Unterhaltung der Grundstücke, Außenanlagen, Gebäude und Gebäudeeinrichtungen - Außenanlagen	2.041,72		3.050,00	719,12	- 2.330,88		- 1.322,60
523130	Unterhaltung der Gebäude und Gebäudeeinrichtungen - Gebäude einschließlich der Bestandteile, die dem Gebäude zuzurechnen sind	18,46		13.200,00	7.868,83	- 5.331,17		7.850,37
523310	Unterhaltung des Infrastrukturvermögens - Brücken, Tunnel und ingenieurtechnische Anlagen			1.000,00		- 1.000,00		
523380	Unterhaltung des Infrastrukturvermögens - Straßen, Wege, Plätze und Verkehrslenkungsanlagen			5.000,00	1.687,64	- 3.312,36		1.687,64
523590	Fahrzeugunterhaltung - Sonstige	211,98		1.000,00	883,02	- 116,98		671,04
523600	Unterhaltung der Maschinen und technischen Anlagen			1.000,00		- 1.000,00		

Betragsangaben in EUR

## Ergebnisrechnung 2021

Muster 15 (zu § 44 GemHVO)

lfd. Nr.	Bezeichnung	Ergebnis des Haushaltsvorjahres	Übertragung aus Vorjahr	Ansatz des Haushaltsjahres einschl. Nachträge	Ergebnis des Haushaltsjahres	Abweichung im Haushaltsjahr	Übertragung ins Folgejahr	Ergebnisveränderung gegenüber Haushaltsvorjahr
523800	Geringwertige Geräte, Ausstattungs-, Ausrüstungs- und sonstige Gebrauchsgegenstände	84,42		1.850,00	1.320,11	- 529,89		1.235,69
524700	Sonstige Verbrauchsmittel	20,97		150,00	21,90	- 128,10		0,93
524900	Sonstige Aufwendungen für Sachleistungen	32,54		500,00	481,24	- 18,76		448,70
525310	an Sondervermögen - an Eigenbetriebe	4.662,15		4.700,00	4.662,15	- 37,85		
525430	an den öffentlichen Bereich - an Gemeinden und Gemeindeverbände	11.844,71		6.400,00		- 6.400,00		- 11.844,71
525431	an den öffentlichen Bereich - an Gemeinden und Gemeindeverbände Abrechnungen Vorjahr				5.052,84	5.052,84		5.052,84
525490	an den öffentlichen Bereich - an den sonstigen öffentlichen Bereich			10.200,00	11.925,15	1.725,15		11.925,15
<b>E11</b>	<b>Abschreibungen</b>	<b>49.443,46</b>		<b>47.950,00</b>	<b>50.943,55</b>	<b>2.993,55</b>		<b>1.500,09</b>
532200	immaterielle Vermögensgegenstände aus geleisteten Zuwendungen	283,25		250,00	689,00	439,00		405,75
532300	gezahlte Investitionszuschüsse als Nutzungsberechtigter	1.718,46		1.700,00	1.717,50	17,50		- 0,96
534400	mit Kulturanlagen	97,56		100,00	97,56	- 2,44		
534900	mit sonstigen Gebäuden	6.217,18		6.250,00	6.216,16	- 33,84		- 1,02
535100	Brücken, Tunnel und ingenieurtechnische Anlagen	9.990,08		8.850,00	11.139,02	2.289,02		1.148,94
535800	Straßen, Wege, Plätze und Verkehrsmittelanlagen	29.581,14		29.300,00	29.580,60	280,60		- 0,54
538100	Fahrzeuge	280,00		300,00	280,00	- 20,00		
538320	Betriebs- und Geschäftsausstattung - Betriebsausstattung	971,79		950,00	966,71	16,71		- 5,08
539900	Sonstige Abschreibungen	304,00		250,00	257,00	7,00		- 47,00
<b>E12</b>	<b>Zuwendungen, Umlagen und sonstige Transferaufwendungen</b>	<b>296.374,13</b>		<b>270.000,00</b>	<b>271.840,86</b>	<b>1.840,86</b>		<b>- 24.533,27</b>
543100	Gewerbesteuerumlage	6.758,13		9.000,00	13.285,86	4.285,86		6.527,73
544210	Allgemeine Umlagen an Gemeindeverbände - Landkreise	157.322,00		144.000,00	140.732,00	- 3.268,00		- 16.590,00
544230	Allgemeine Umlagen an Gemeindeverbände - Verbandsgemeinden	132.294,00		117.000,00	117.823,00	823,00		- 14.471,00
<b>E14</b>	<b>Sonstige laufende Aufwendungen</b>	<b>2.897,83</b>		<b>5.151,00</b>	<b>2.653,78</b>	<b>- 2.497,22</b>		<b>- 244,05</b>
561310	Aufwendungen für übernommene Reisekosten für Dienstreisen und Dienstgänge - Fahrtkostenerstattung			150,00		- 150,00		
562100	Mieten, Pachten und Erbbauzinsen	53,69		55,00	186,69	131,69		133,00
562530	Sachverständigen-, Gerichts- und ähnliche Aufwendungen - Gerichts-, Anwalts-, Notar-, Gerichtsvollzieherkosten usw.			500,00	260,37	- 239,63		260,37
562590	Sachverständigen-, Gerichts- und ähnliche Aufwendungen - Sonstige				227,15	227,15		227,15
562900	Sonstige Aufwendungen für die Inanspruchnahme von Rechten und Diensten				56,57	56,57		56,57
563100	Büromaterial	57,99		100,00	8,00	- 92,00		- 49,99
563900	Sonstiges			50,00		- 50,00		
564110	Versicherungsbeiträge - Gebäudeversicherungen	538,30		565,00	591,59	26,59		53,29

Betragsangaben in EUR

## Ergebnisrechnung 2021

Muster 15 (zu § 44 GemHVO)

lfd. Nr.	Bezeichnung	Ergebnis des Haushaltsvorjahres	Übertragung aus Vorjahr	Ansatz des Haushaltsjahres einschl. Nachträge	Ergebnis des Haushaltsjahres	Abweichung im Haushaltsjahr	Übertragung ins Folgejahr	Ergebnisveränderung gegenüber Haushaltsvorjahr
564120	Versicherungsbeiträge - Kfz-Versicherungen	219,56		250,00	233,29	- 16,71		13,73
564130	Versicherungsbeiträge - Haftpflichtversicherungen	354,85		510,00	354,85	- 155,15		
564140	Versicherungsbeiträge - Unfallversicherungen	211,97		320,00	261,85	- 58,15		49,88
564190	Versicherungsbeiträge - Sonstige Versicherungen	0,72		1,00	0,72	- 0,28		
564200	Beiträge zu Wirtschaftsverbänden, Berufsvertretungen und Vereinen	332,80		350,00	329,05	- 20,95		- 3,75
569200	Verfügungsmittel	10,00		150,00	10,50	- 139,50		0,50
569300	Repräsentationen	100,00		300,00	25,00	- 275,00		- 75,00
569900	Sonstige	1.017,95		1.850,00	108,15	- 1.741,85		- 909,80
<b>E15</b>	<b>Summe der laufenden Aufwendungen aus Verwaltungstätigkeit</b>	<b>400.034,37</b>		<b>406.781,00</b>	<b>395.014,53</b>	<b>- 11.766,47</b>		<b>- 5.019,84</b>
<b>E16</b>	<b>Laufendes Ergebnis aus Verwaltungstätigkeit</b>	<b>20.829,59</b>		<b>- 68.308,00</b>	<b>1.931,79</b>	<b>70.239,79</b>		<b>- 18.897,80</b>
<b>E17</b>	<b>Zinserträge und sonstige Finanzerträge</b>	<b>1.053,28</b>		<b>150,00</b>	<b>251,84</b>	<b>101,84</b>		<b>- 801,44</b>
479200	Vollverzinsung aus Gewerbesteuer (§ 233a AO)	1.027,00		150,00	226,00	76,00		- 801,00
479900	Sonstige	26,28			25,84	25,84		- 0,44
<b>E18</b>	<b>Zinsaufwendungen und sonstige Finanzaufwendungen</b>	<b>9.354,72</b>		<b>8.950,00</b>	<b>7.725,93</b>	<b>- 1.224,07</b>		<b>- 1.628,79</b>
574300	an Gemeinden und Gemeindeverbände	110,37		250,00	155,60	- 94,40		45,23
575110	an inländische Kreditinstitute - an Banken	5.302,99		4.760,00	4.764,10	4,10		- 538,89
575190	an inländische Kreditinstitute - an sonstige inländische Kreditinstitute	171,95		1.300,00		- 1.300,00		- 171,95
577110	an inländische Kreditinstitute - an Banken	2.632,41		2.540,00	2.539,23	- 0,77		- 93,18
579100	aus der Vollverzinsung der Gewerbesteuer (§ 233a AO)	1.137,00		100,00	267,00	167,00		- 870,00
<b>E19</b>	<b>Saldo der Zins- und sonstigen Finanzerträge und -aufwendungen</b>	<b>- 8.301,44</b>		<b>- 8.800,00</b>	<b>- 7.474,09</b>	<b>1.325,91</b>		<b>827,35</b>
<b>E20</b>	<b>Ordentliches Ergebnis</b>	<b>12.528,15</b>		<b>- 77.108,00</b>	<b>- 5.542,30</b>	<b>71.565,70</b>		<b>- 18.070,45</b>
<b>E21</b>	<b>Außerordentliches Ergebnis</b>							
E22a	Erträge aus internen Leistungsbeziehungen	14.993,49		17.520,00	14.743,31	- 2.776,69		- 250,18
481001	Erträge aus internerer Leistungsverrechnung	14.993,49		17.520,00	14.743,31	- 2.776,69		- 250,18
E22b	Aufwendungen aus internen Leistungsbeziehungen	14.993,49		17.520,00	14.743,31	- 2.776,69		- 250,18
581001	Interne Leistungsverrechnung Aufwand	14.993,49		17.520,00	14.743,31	- 2.776,69		- 250,18
<b>E22</b>	<b>Saldo aus internen Leistungsbeziehungen</b>							
<b>E23</b>	<b>Jahresergebnis (Jahresüberschuss / Jahresfehlbetrag)</b>	<b>12.528,15</b>		<b>- 77.108,00</b>	<b>- 5.542,30</b>	<b>71.565,70</b>		<b>- 18.070,45</b>

Betragsangaben in EUR

## Finanzrechnung 2021

Muster 16 (zu § 45 GemHVO)

lfd. Nr.	Bezeichnung	Ergebnis des Haushalts- vorjahres	Übertragung aus Vorjahr	Ansatz des Haushaltsjahres einschl. Nachträge	Ergebnis des Haushaltsjahres	Abweichung im Haushaltsjahr	Übertragung ins Folgejahr	Ergebnisveränderun gegenüber Haushaltsvorjahr
<b>F1</b>	<b>Steuern und ähnliche Abgaben</b>	<b>334.897,11</b>		<b>359.090,00</b>	<b>408.667,18</b>	<b>49.577,18</b>		<b>73.770,07</b>
601100	Grundsteuer A	194,47		190,00	357,42	167,42		162,95
601200	Grundsteuer B	43.781,82		44.000,00	44.769,28	769,28		987,46
601310	Gewerbesteuer - Gewerbesteuerzahlungen laufendes Jahr	74.532,49		100.000,00	146.524,03	46.524,03		71.991,54
602100	Gemeindeanteil an der Einkommensteuer	191.332,93		189.000,00	191.511,86	2.511,86		178,93
602200	Gemeindeanteil an der Umsatzsteuer	2.903,60		2.700,00	3.360,32	660,32		456,72
603300	Hundesteuer	1.813,75		1.700,00	1.859,00	159,00		45,25
605210	vom Land - Familienleistungsausgleich	20.338,05		21.500,00	20.285,27	- 1.214,73		- 52,78
<b>F2</b>	<b>Zuwendungen, allgemeine Umlagen und sonstige Transfereinzahlungen</b>	<b>62.752,00</b>		<b>- 62.352,00</b>	<b>- 62.652,00</b>	<b>- 300,00</b>		<b>- 125.404,00</b>
613200	vom Land	62.752,00		- 62.752,00	- 62.752,00			- 125.504,00
614430	vom öffentlichen Bereich - von Gemeinden und Gemeindeverbänden			400,00		- 400,00		
614590	vom privaten Bereich - vom sonstigen privaten Bereich				100,00	100,00		100,00
<b>F4</b>	<b>Öffentlich-rechtliche Leistungsentgelte</b>	<b>1.588,70</b>		<b>2.275,00</b>	<b>395,00</b>	<b>- 1.880,00</b>		<b>- 1.193,70</b>
631200	Gebühren für die Erteilung von Bescheiden (u.a. Genehmigungen, Ablehnungen, Untersagungen)			50,00		- 50,00		
632100	Entgelte für die Benutzung von öffentlichen Einrichtungen und für wirtschaftliche Dienstleistungen	254,00		1.500,00		- 1.500,00		- 254,00
632240	Entgelte - für das Bestattungswesen	1.109,70		500,00	170,00	- 330,00		- 939,70
632600	Zahlungen des Dualen Systems Deutschland für kommunale Leistungen	225,00		225,00	225,00			
<b>F5</b>	<b>Privatrechtliche Leistungsentgelte</b>	<b>886,39</b>		<b>300,00</b>	<b>1.027,79</b>	<b>727,79</b>		<b>141,40</b>
641200	Mieten und Pachten	886,39		300,00	1.027,79	727,79		141,40
<b>F6</b>	<b>Kostenerstattungen und Kostenumlagen</b>	<b>179,93</b>		<b>850,00</b>	<b>1.215,97</b>	<b>365,97</b>		<b>1.036,04</b>
642410	vom öffentlichen Bereich - vom Bund			250,00	475,00	225,00		475,00
642420	vom öffentlichen Bereich - vom Land			250,00	475,00	225,00		475,00
642440	vom öffentlichen Bereich - von Zweckverbänden			250,00	166,00	- 84,00		166,00
642510	vom privaten Bereich - von privaten Unternehmen	179,93		100,00	99,97	- 0,03		- 79,96
<b>F7</b>	<b>Sonstige laufende Einzahlungen</b>	<b>9.753,90</b>		<b>9.810,00</b>	<b>12.267,26</b>	<b>2.457,26</b>		<b>2.513,36</b>
662200	Säumniszuschläge, Mahngebühren, Zustellungsgebühren u.a.	55,00			1.000,00	1.000,00		945,00
662500	Konzessionsabgaben	9.155,50		9.100,00	9.437,03	337,03		281,53
662700	Versicherungserstattungen				1.505,23	1.505,23		1.505,23
662800	Jagd pachterträge, Pferchgelder, Weidegelder, Fischereipacht, soweit nicht zweckgebunden	153,40		710,00		- 710,00		- 153,40
662900	Sonstige	390,00			325,00	325,00		- 65,00

Betragsangaben in EUR

## Finanzrechnung 2021

Muster 16 (zu § 45 GemHVO)

Ifd. Nr.	Bezeichnung	Ergebnis des Haushalts-vorjahres	Übertragung aus Vorjahr	Ansatz des Haushaltsjahres einschl. Nachträge	Ergebnis des Haushaltsjahres	Abweichung im Haushaltsjahr	Übertragung ins Folgejahr	Ergebnisveränderung gegenüber Haushaltsvorjahr
<b>F8</b>	<b>Summe der laufenden Einzahlungen aus Verwaltungstätigkeit</b>	<b>410.058,03</b>		<b>309.973,00</b>	<b>360.921,20</b>	<b>50.948,20</b>		<b>- 49.136,83</b>
<b>F9</b>	<b>Personal- und Versorgungsauszahlungen</b>	<b>23.843,57</b>		<b>24.475,00</b>	<b>23.013,71</b>	<b>- 1.461,29</b>		<b>- 829,86</b>
	701100   Aufwandsentschädigungen und Sitzungsgelder (Gremien)	7.224,00		7.725,00	7.574,00	- 151,00		350,00
	701200   Beigeordnete			200,00		- 200,00		
	701400   Rats- und Ausschussmitglieder	277,50		500,00	390,00	- 110,00		112,50
	701900   Sonstige (u.a. ehrenamtlich Tätige der Feuerwehr)	50,00		400,00	450,00	50,00		400,00
	702210   Arbeitnehmer - Vergütungen	10.128,72		9.700,00	9.427,59	- 272,41		- 701,13
	702220   Arbeitnehmer - Leistungszulagen	311,74		210,00	93,82	- 116,18		- 217,92
	703200   Arbeitnehmer	853,10		830,00	618,42	- 211,58		- 234,68
	704200   Arbeitnehmer	3.026,08		2.950,00	2.648,49	- 301,51		- 377,59
	704900   Sonstige	1.359,99		1.730,00	1.367,28	- 362,72		7,29
	706290   Arbeitnehmer - Sonstige	300,68		20,00	161,17	141,17		- 139,51
	709000   Pauschalierte Lohnsteuer	311,76		210,00	282,94	72,94		- 28,82
<b>F10</b>	<b>Auszahlungen für Sach- und Dienstleistungen</b>	<b>26.590,31</b>		<b>58.205,00</b>	<b>37.375,27</b>	<b>- 20.829,73</b>		<b>10.784,96</b>
	722001   Stromkosten	3.679,69		4.670,00	4.626,61	- 43,39		946,92
	722002   Wasser, Abwasser, Oberfläche	853,53		1.045,00	631,29	- 413,71		- 222,24
	722003   Grundbesitzabgaben; Abfallbeseitigung ( Müll )	566,99		590,00	566,64	- 23,36		- 0,35
	722004   Heizung	2.077,02		3.500,00	2.244,01	- 1.255,99		166,99
	722005   Abrechnung Energieaufwand (Wasser/Strom/Heizung/etc.) aus Vorjahr	- 61,67			- 91,63	- 91,63		- 29,96
	723110   Unterhaltung der Grundstücke, Außenanlagen, Gebäude und Gebäudeeinrichtungen - Grundstücke	328,32		350,00		- 350,00		- 328,32
	723120   Unterhaltung der Grundstücke, Außenanlagen, Gebäude und Gebäudeeinrichtungen - Außenanlagen	2.002,73		3.050,00	548,31	- 2.501,69		- 1.454,42
	723130   Unterhaltung der Gebäude und Gebäudeeinrichtungen - Gebäude einschließlich der Bestandteile, die dem Gebäude zuzurechnen sind	286,93		13.200,00	7.868,83	- 5.331,17		7.581,90
	723210   Bewirtschaftung der Grundstücke, Außenanlagen, Gebäude und Gebäudeeinrichtungen - Grundstücke	4.662,15		4.700,00	4.662,15	- 37,85		
	723310   Unterhaltung des Infrastrukturvermögens - Brücken, Tunnel und ingenieurtechnische Anlagen			1.000,00		- 1.000,00		
	723380   Unterhaltung des Infrastrukturvermögens - Straßen, Wege, Plätze und Verkehrslenkungsanlagen			5.000,00	182,41	- 4.817,59		182,41
	723590   Fahrzeugunterhaltung - Sonstige	211,98		1.000,00	883,02	- 116,98		671,04
	723600   Unterhaltung der Maschinen und technischen Anlagen			1.000,00		- 1.000,00		
	723800   Geringwertige Geräte, Ausstattungs-, Ausrüstungs- und sonstige Gebrauchsgegenstände	84,42		1.850,00	2.825,34	975,34		2.740,92
	724700   Sonstige Verbrauchsmittel	20,97		150,00	21,90	- 128,10		0,93

KIS-KRW | D-Fibu | 22.11.2024 10:44 |

Betragsangaben in EUR



## Finanzrechnung 2021

Muster 16 (zu § 45 GemHVO)

lfd. Nr.	Bezeichnung	Ergebnis des Haushaltsvorjahres	Übertragung aus Vorjahr	Ansatz des Haushaltsjahres einschl. Nachträge	Ergebnis des Haushaltsjahres	Abweichung im Haushaltsjahr	Übertragung ins Folgejahr	Ergebnisveränderung gegenüber Haushaltsvorjahr
	724900   sonstige Auszahlungen für Sachleistungen	32,54		500,00	481,24	- 18,76		448,70
	725430   an den öffentlichen Bereich - an die Gemeinden und Gemeindeverbände	11.844,71		6.400,00		- 6.400,00		- 11.844,71
	725490   an den öffentlichen Bereich - an den sonstigen öffentlichen Bereich			10.200,00	11.925,15	1.725,15		11.925,15
<b>F12</b>	<b>Zuwendungen, Umlagen und sonstige Transferauszahlungen</b>	<b>285.265,16</b>		<b>270.000,00</b>	<b>283.307,05</b>	<b>13.307,05</b>		<b>- 1.958,11</b>
	743100   Gewerbesteuerumlage	- 4.350,84		9.000,00	24.752,05	15.752,05		29.102,89
	744210   an Gemeinden und Gemeindeverbände - Landkreise	157.322,00		144.000,00	140.732,00	- 3.268,00		- 16.590,00
	744230   an Gemeinden und Gemeindeverbände - Verbandsgemeinden	132.294,00		117.000,00	117.823,00	823,00		- 14.471,00
<b>F14</b>	<b>Sonstige laufende Auszahlungen</b>	<b>2.961,17</b>		<b>5.151,00</b>	<b>2.520,78</b>	<b>- 2.630,22</b>		<b>- 440,39</b>
	761310   Auszahlungen für übernommene Reisekosten für Dienstreisen und Dienstgänge - Fahrtkostenerstattung			150,00		- 150,00		
	762100   Mieten, Pachten und Erbbauzinsen	53,69		55,00	53,69	- 1,31		
	762530   Sachverständigen-, Gerichts- und ähnliche Auszahlungen - Gerichts-, Anwalts-, Notar-, Gerichtsvollzieherkosten usw.			500,00	260,37	- 239,63		260,37
	762590   Sachverständigen-, Gerichts- und ähnliche Auszahlungen - Sonstige				227,15	227,15		227,15
	762900   Sonstige Auszahlungen für die Inanspruchnahme von Rechten und Diensten				56,57	56,57		56,57
	763100   Büromaterial	62,19		100,00	8,00	- 92,00		- 54,19
	763900   Sonstige			50,00		- 50,00		
	764110   Versicherungsbeiträge - Gebäudeversicherungen	538,30		565,00	591,59	26,59		53,29
	764120   Versicherungsbeiträge - Kfz-Versicherungen	219,56		250,00	233,29	- 16,71		13,73
	764130   Versicherungsbeiträge - Haftpflichtversicherungen	354,49		510,00	354,85	- 155,15		0,36
	764140   Versicherungsbeiträge - Unfallversicherungen	211,97		320,00	261,85	- 58,15		49,88
	764190   Versicherungsbeiträge - Sonstige Versicherungen	0,72		1,00	0,72	- 0,28		
	764200   Beiträge zu Wirtschaftsverbänden, Berufsvertretungen und Vereinen	332,80		350,00	329,05	- 20,95		- 3,75
	769200   Verfügungsmittel	10,00		150,00	10,50	- 139,50		0,50
	769300   Repräsentationen	100,00		300,00	25,00	- 275,00		- 75,00
	769900   Sonstige	1.077,45		1.850,00	108,15	- 1.741,85		- 969,30
<b>F15</b>	<b>Summe der laufenden Auszahlungen aus Verwaltungstätigkeit</b>	<b>338.660,21</b>		<b>357.831,00</b>	<b>346.216,81</b>	<b>- 11.614,19</b>		<b>7.556,60</b>
<b>F16</b>	<b>Saldo der laufenden Ein- und Auszahlungen aus Verwaltungstätigkeit</b>	<b>71.397,82</b>		<b>- 47.858,00</b>	<b>14.704,39</b>	<b>62.562,39</b>		<b>- 56.693,43</b>
<b>F17</b>	<b>Zinseinzahlungen und sonstige Finanzeinzahlungen</b>	<b>5.611,38</b>		<b>150,00</b>	<b>335,21</b>	<b>185,21</b>		<b>- 5.276,17</b>
	679200   Vollverzinsung aus Gewerbesteuer (§ 233a AO)	5.553,63		150,00	309,37	159,37		- 5.244,26
	679900   Sonstige	57,75			25,84	25,84		- 31,91
<b>F18</b>	<b>Zinsauszahlungen und sonstige Finanzauszahlungen</b>	<b>10.835,03</b>		<b>8.950,00</b>	<b>8.429,92</b>	<b>- 520,08</b>		<b>- 2.405,11</b>

Betragsangaben in EUR

## Finanzrechnung 2021

Muster 16 (zu § 45 GemHVO)

lfd. Nr.	Bezeichnung	Ergebnis des Haushalts- vorjahres	Übertragung aus Vorjahr	Ansatz des Haushaltsjahres einschl. Nachträge	Ergebnis des Haushaltsjahres	Abweichung im Haushaltsjahr	Übertragung ins Folgejahr	Ergebnisveränderun gegenüber Haushaltsvorjahr
	774300   an Gemeinden und Gemeindeverbände	110,37		250,00	155,60	- 94,40		45,23
	775110   an inländische Kreditinstitute - an Banken	5.567,52		4.760,00	4.812,82	52,82		- 754,70
	775190   an inländische Kreditinstitute - an sonstige inländische Kreditinstitute			1.300,00		- 1.300,00		
	777110   an inländische Kreditinstitute - an Banken	1.977,14		2.540,00	3.194,50	654,50		1.217,36
	779100   aus der Vollverzinsung der Gewerbesteuer (§ 233a AO)	3.180,00		100,00	267,00	167,00		- 2.913,00
<b>F19</b>	<b>Saldo der Zins- und sonstigen Finanzein- und -auszahlungen</b>	<b>- 5.223,65</b>		<b>- 8.800,00</b>	<b>- 8.094,71</b>	<b>705,29</b>		<b>- 2.871,06</b>
<b>F20</b>	<b>Saldo der ordentlichen Ein- und Auszahlungen</b>	<b>66.174,17</b>		<b>- 56.658,00</b>	<b>6.609,68</b>	<b>63.267,68</b>		<b>- 59.564,49</b>
<b>F21</b>	<b>Saldo der außerordentlichen Ein- und Auszahlungen</b>							
<b>F22</b>	<b>Saldo der Ein- und Auszahlungen aus internen Leistungsbeziehungen</b>							
<b>F23</b>	<b>Saldo der ordentlichen und außerordentlichen Ein- und Auszahlungen</b>	<b>66.174,17</b>		<b>- 56.658,00</b>	<b>6.609,68</b>	<b>63.267,68</b>		<b>- 59.564,49</b>
<b>F25</b>	<b>Einzahlungen aus Beiträgen und ähnlichen Entgelten</b>	<b>2.260,00</b>		<b>600,00</b>	<b>1.054,00</b>	<b>454,00</b>		<b>- 1.206,00</b>
	682700   Grabnutzungsentgelte	2.260,00			1.054,00	1.054,00		- 1.206,00
	682700   Grabnutzungsentgelte			600,00		- 600,00		
	6   Grabnutzungsentgelte							
<b>F27</b>	<b>Summe der Einzahlungen aus Investitionstätigkeit</b>	<b>2.260,00</b>		<b>600,00</b>	<b>1.054,00</b>	<b>454,00</b>		<b>- 1.206,00</b>
<b>F29</b>	<b>Auszahlungen für Sachanlagen</b>	<b>321,19</b>	<b>339.913,00</b>	<b>223.000,00</b>	<b>144.849,27</b>	<b>- 418.063,73</b>		<b>144.528,08</b>
	785900   Auszahlungen für Anlagen im Bau und für geleistete Anzahlungen 14   Erwerb von beweglichen Sachen des Anlagevermögens Bauhof			1.500,00		- 1.500,00		
	785910   Auszahlungen für den Erwerb von Grund und Boden 4   Erwerb von Grundstücken	234,19		6.500,00	839,27	- 5.660,73		605,08
	785930   Auszahlungen für Baumaßnahmen 25   Sanierung Fußgängerbrücke (Lahnbrücke)	87,00	124.913,00	30.000,00	42.130,11	- 112.782,89		42.043,11
	785930   Auszahlungen für Baumaßnahmen 26   Erneuerung Vorlandbrücke (Lahnbrücke)		215.000,00	185.000,00	101.879,89	- 298.120,11		101.879,89
<b>F32</b>	<b>Summe der Auszahlungen aus Investitionstätigkeit</b>	<b>321,19</b>	<b>339.913,00</b>	<b>223.000,00</b>	<b>144.849,27</b>	<b>- 418.063,73</b>		<b>144.528,08</b>
<b>F33</b>	<b>Saldo der Ein- und Auszahlungen aus Investitionstätigkeit</b>	<b>1.938,81</b>	<b>- 339.913,00</b>	<b>- 222.400,00</b>	<b>- 143.795,27</b>	<b>418.517,73</b>		<b>- 145.734,08</b>
<b>F34</b>	<b>Finanzmittelüberschuss /-fehlbetrag</b>	<b>68.112,98</b>	<b>- 339.913,00</b>	<b>- 279.058,00</b>	<b>- 137.185,59</b>	<b>481.785,41</b>		<b>- 205.298,57</b>
<b>F35</b>	<b>Aufnahme von Investitionskrediten</b>	<b>23.925,56</b>		<b>222.400,00</b>		<b>- 222.400,00</b>		<b>- 23.925,56</b>
	692511   vom inländischen Geldmarkt - Euro-Währung (fester Zins) - Laufzeit bis einschließlich 1 Jahr			222.400,00		- 222.400,00		
	692531   Kredite für Investitionen vom inländischen Geldmarkt - Euro-Währung (fester Zins) - Laufzeit 5 Jahre und mehr	23.925,56						- 23.925,56

## Finanzrechnung 2021

Muster 16 (zu § 45 GemHVO)

lfd. Nr.	Bezeichnung	Ergebnis des Haushalts- vorjahres	Übertragung aus Vorjahr	Ansatz des Haushaltsjahres einschl. Nachträge	Ergebnis des Haushaltsjahres	Abweichung im Haushaltsjahr	Übertragung ins Folgejahr	Ergebnisveränderun gegenüber Haushaltsvorjahr
<b>F36</b>	<b>Tilgung von Investitionskrediten</b>	<b>47.223,64</b>		<b>20.000,00</b>	<b>21.187,77</b>	<b>1.187,77</b>		<b>- 26.035,87</b>
792531	Kredite für Investitionen vom inländischen Geldmarkt - Euro-Währung (fester Zins) - Laufzeit 5 Jahre und mehr	38.068,22		12.800,00	13.443,04	643,04		- 24.625,18
792532	Kredite für Investitionen vom inländischen Geldmarkt - Euro-Währung (variabler Zins) - Laufzeit 5 Jahre und mehr	2.473,31		2.550,00	2.543,29	- 6,71		69,98
792533	Kredite für Investitionen vom inländischen Geldmarkt - Fremdwährung (fester Zins) - Laufzeit 5 Jahre und mehr	2.356,03		250,00	833,07	583,07		- 1.522,96
792534	Kredite für Investitionen vom inländischen Geldmarkt - Fremdwährung (variabler Zins) - Laufzeit 5 Jahre und mehr	4.326,08		4.400,00	4.368,37	- 31,63		42,29
<b>F37</b>	<b>Saldo der Ein- und Auszahlungen aus Investitionskrediten</b>	<b>- 23.298,08</b>		<b>202.400,00</b>	<b>- 21.187,77</b>	<b>- 223.587,77</b>		<b>2.110,31</b>
<b>F38</b>	<b>Veränderung der Forderungen gegenüber der Verbandsgemeinde im Rahmen der Einheitskasse</b>	<b>- 23.704,56</b>			<b>- 221,00</b>	<b>- 221,00</b>		<b>23.483,56</b>
<b>F39</b>	<b>Veränderung der Verbindlichkeiten gegenüber der Verbandsgemeinde im Rahmen der Einheitskasse</b>	<b>- 21.110,34</b>		<b>76.658,00</b>	<b>158.594,36</b>	<b>81.936,36</b>		<b>179.704,70</b>
<b>F40</b>	<b>Saldo der Ein- und Auszahlungen aus Finanzierungstätigkeit</b>	<b>- 68.112,98</b>		<b>279.058,00</b>	<b>137.185,59</b>	<b>- 141.872,41</b>		<b>205.298,57</b>
<b>F41</b>	<b>Saldo der durchlaufenden Gelder</b>	<b>- 23.704,56</b>			<b>- 221,00</b>	<b>- 221,00</b>		<b>23.483,56</b>
<b>F42</b>	<b>Verwendung Finanzmittelüberschuss / Deckung Finanzmittelfehlbetrag</b>	<b>- 91.817,54</b>		<b>279.058,00</b>	<b>136.964,59</b>	<b>- 142.093,41</b>		<b>228.782,13</b>
<b>F43</b>	<b>Veränderung der liquiden Mittel (einschl. durchlaufende Gelder)</b>							
F44	nachrichtlich: Ausgleich Finanzhaushalt (F23 - F36)	18.950,53		- 76.658,00	- 14.578,09	62.079,91		- 33.528,62

## Bilanz 2021

Muster 18(zu § 47 GemHVO)

Nr.	Bezeichnung	31.12.2020	31.12.2021
<b>Aktivseite</b>			
1.	Anlagevermögen	1.390.669,91	1.637.084,32
1.1.	Immaterielle Vermögensgegenstände	55.811,58	53.148,08
1.1.2.	Geleistete Zuwendungen	55.811,58	53.148,08
	013010   Invest. z.B. Anteile Oberfläche	32.892,58	31.175,08
	013020   Investitionsanteile Sonstige	20.592,00	19.903,00
	013030   Straßenlampen Süwag	2.327,00	2.070,00
1.2.	Sachanlagen	1.334.858,33	1.583.936,24
1.2.1.	Wald, Forsten	12.743,77	12.743,77
	021100   Mischwald	237,60	237,60
	021200   Laubwald	3.948,80	3.948,80
	021400   Gehölz	1.501,40	1.501,40
	021500   Aufwuchs, Holzboden	7.055,97	7.055,97
1.2.2.	Sonstige unbebaute Grundstücke und grundstücksgleiche Rechte	14.685,40	14.644,50
	022200   Parkanlagen	2.703,45	2.703,45
	022300   Kleingartenanlagen, Gartenland	2.276,75	2.276,75
	022500   Kinderspielplätze	7.723,60	7.723,60
	026900   Sonstige	304,70	304,70
	029700   Splitterparzellen an Drittgrundstücken	1.676,90	1.636,00
1.2.3.	Bebaute Grundstücke und grundstücksgleiche Rechte	210.846,65	204.532,93
	034900   Sonstige Kulturanlagen	3.820,39	3.722,83
	039100   Gemeinschafts-, Bürgerhäuser, Stadthallen	126.682,77	122.404,25
	039210   Friedhofsgebäude, Leichenhallen - Friedhofsgebäude / Leichenhallen	77.536,05	75.855,69
	039220   Friedhofsgebäude, Leichenhallen - Gräberfelder	2.807,44	2.550,16
1.2.4.	Infrastrukturvermögen	1.088.928,89	1.049.089,44
	041200   Brücken	318.095,39	307.451,19
	041400   ingenieurtechnische Anlagen	5.152,20	4.743,72
	041500   Stützbauwerke	2.676,54	2.590,20
	048100   Grundstücke und grundstücksgleiche Rechte	242.603,08	243.483,25
	048240   Straßen - Gemeindestraßen	425.267,71	399.049,87
	048250   Straßen - Gehwege	6.928,04	6.099,32
	048260   Straßen - Straßenbegleitgrün	1.991,26	1.810,20
	048310   Wege - Fußwege	740,80	740,80
	048340   Wege - landwirtschaftliche Wege	24.642,20	24.642,20

## Bilanz 2021

Muster 18(zu § 47 GemHVO)

Nr.	Bezeichnung	31.12.2020	31.12.2021
	048410   Plätze - Parkplätze	10.470,40	10.470,40
	048420   Plätze - Dorfplätze	44.008,00	42.187,00
	048490   Plätze - sonstige Plätze	3.506,42	3.261,44
	048600   Anlagen zur Abwicklung, Sicherung und Unterhaltung des Verkehrs sowie der Verkehrsflächen	2.581,00	2.294,00
	049900   Sonstige (u.a. Bachverrohrung)	265,85	265,85
1.2.7.	Maschinen, technische Anlagen, Fahrzeuge	422,00	142,00
	071500   Sonderfahrzeuge (z.B. Grabbagger, Straßenreinigung)	1,00	1,00
	071830   Zusatzgeräte für Fahrzeuge - Mäheinrichtungen	1,00	1,00
	071890   Zusatzgeräte für Fahrzeuge - sonstige Zusatzgeräte	420,00	140,00
1.2.8.	Betriebs- und Geschäftsausstattung	4.404,67	3.437,96
	082100   Betriebsausstattungen	1.558,61	1.310,80
	082110   Betriebsausstattung - Werkstatteinrichtungen	5,00	5,00
	082150   Gerätschaften Spielplätze	2.832,06	2.113,16
	082900   Sonstige Betriebs- und Geschäftsausstattung	9,00	9,00
1.2.10.	Geleistete Anzahlungen, Anlagen im Bau	2.826,95	299.345,64
	092001   Anzahlungen auf immaterielle Vermögensgegenstände ( Süwag ) Kapitaldienst	2.826,95	2.826,95
	096100   Anlagen im Bau		296.518,69
2.	Umlaufvermögen	7.580,53	13.619,47
2.2.	Forderungen und sonstige Vermögensgegenstände	7.580,53	13.619,47
2.2.1.	Öffentlich-rechtliche Forderungen, Forderungen aus Transferleistungen	7.265,82	13.573,74
	151590   gegen den privaten Bereich - gegen den sonstigen privaten Bereich	104,00	780,00
	153490   gegen den öffentlichen Bereich - gegen den sonstigen öffentlichen Bereich	1.400,79	6.577,95
	153510   gegen den privaten Bereich - gegen private Unternehmen	4.743,04	3.210,34
	153590   gegen den privaten Bereich - gegen den sonstigen privaten Bereich	337,62	768,78
	154590   gegen den privaten Bereich - gegen den sonstigen privaten Bereich	100,00	
	155430   gegen den öffentlichen Bereich - gegen Gemeinden und Gemeindeverbände	325,00	585,00
	155510   gegen den privaten Bereich - gegen private Unternehmen	115,37	32,00
	155590   gegen den privaten Bereich - gegen den sonstigen privaten Bereich	140,00	1.440,00
	364900   gegenüber dem sonstigen öffentlichen Bereich		179,67
2.2.2.	Privatrechtliche Forderungen aus Lieferungen und Leistungen		40,90
	165900   gegen den sonstigen privaten Bereich		40,90
2.2.3.	Forderungen gegen verbundene Unternehmen	148,71	4,83
	353100   gegenüber Eigenbetrieben	148,71	4,83
2.2.6.	Forderungen gegen den sonstigen öffentlichen Bereich	166,00	

Bilanz 2021

Muster 18(zu § 47 GemHVO)

Nr.	Bezeichnung	31.12.2020	31.12.2021
	164400   gegen Zweckverbände	166,00	
2.2.7.	sonstige Vermögensgegenstände		
4.	Rechnungsabgrenzungsposten		
4.2.	Sonstige Rechnungsabgrenzungsposten		
	Summe Aktiv	1.398.250,44	1.650.703,79

## Bilanz 2021

Muster 18(zu § 47 GemHVO)

Nr.	Bezeichnung	31.12.2020	31.12.2021
<b>Passivseite</b>			
1.	Eigenkapital	453.655,31	448.113,01
1.1.	Kapitalrücklage	441.127,16	453.655,31
	201001   Kapitalrücklage	441.127,16	453.655,31
1.3.	Jahresüberschuss / Jahresfehlbetrag	12.528,15	- 5.542,30
	204100   Jahresüberschuss- / Jahresfehlbetrag	12.528,15	- 5.542,30
2.	Sonderposten	610.007,47	581.185,12
2.2.	Sonderposten zum Anlagevermögen	596.278,16	566.801,63
2.2.1.	Sonderposten aus Zuwendungen	333.398,01	321.253,88
	231420   vom öffentlichen Bereich - vom Land (u.a. Investitionsschlüsselzuweisungen, soweit für Investitionen verwendet)	265.146,86	257.021,48
	231430   vom öffentlichen Bereich - von Gemeinden und Gemeindeverbänden	10.523,10	10.386,18
	231590   vom privaten Bereich - vom sonstigen privaten Bereich	57.728,05	53.846,22
2.2.2.	Sonderposten aus Beiträgen und ähnlichen Entgelten	262.880,15	245.547,75
	232590   vom privaten Bereich - vom sonstigen privaten Bereich	262.880,15	245.547,75
2.5.	Sonderposten aus Grabnutzungsentgelten	13.729,31	14.383,49
	236100   Grabnutzungsentgelte	5.447,00	4.954,00
	236200   Grabnutzungsentgelte neu	8.282,31	9.429,49
3.	Rückstellungen	11.824,00	13.768,00
3.1.	Rückstellungen für Pensionen und ähnliche Verpflichtungen	1.824,00	3.768,00
	243100   für Beschäftigte	1.824,00	3.768,00
3.4.	Sonstige Rückstellungen	10.000,00	10.000,00
	295000   für sonstige finanzielle Verpflichtungen	10.000,00	10.000,00
4.	Verbindlichkeiten	322.690,03	607.637,68
4.2.	Verbindlichkeiten aus Kreditaufnahmen	251.899,15	231.932,71
4.2.1.	Verbindlichkeiten aus Kreditaufnahmen für Investitionen	251.899,15	231.932,71
	315124   DGHYP 3216044205	26.527,63	24.743,84
	315131   DGHyp - 3216044203	72.526,20	69.842,95
	315132   DGHYP 3216044204	34.997,83	32.454,54
	315133   PSD Koblenz 501190400	232,16	
	315134   von Banken - Fremdwährung (variabler Zins) - Laufzeit 5 Jahre und mehr	33.137,45	28.758,44
	315135   DGHYP - TA-KO/BR-3216044201	161,01	

## Bilanz 2021

Muster 18(zu § 47 GemHVO)

Nr.	Bezeichnung	31.12.2020	31.12.2021
	315136   DGHYP - TA-KO/BR-3216044200	55.534,67	51.611,68
	315137   LBBW 610209027 von Landesbank RLP - 639005935	6.849,82	4.613,21
	315140   PSD Bank Koblenz 501190403	21.932,38	19.908,05
4.4.	Erhaltene Anzahlungen auf Bestellungen	290,00	290,00
	345901   Anzahlung Grababräumung	290,00	290,00
4.5.	Verbindlichkeiten aus Lieferungen und Leistungen	4.072,36	163.096,58
	355100   private Unternehmen - Verbindlichkeiten aus Lieferungen und Leistungen	4.001,66	157.829,30
	355900   sonstiger privater Bereich - Verbindlichkeiten aus Lieferungen und Leistungen	70,70	5.267,28
4.9.	Verbindlichkeiten gegenüber Sondervermögen, Zweckverbänden, Anstalten des öffentlichen Rechts, rechtsfähige kommunale Stiftungen		
4.10.	Verbindlichkeiten gegenüber dem sonstigen öffentlichen Bereich	66.207,52	212.318,39
	153420   gegen den öffentlichen Bereich - gegen das Land	29,52	
	354110   gegenüber dem Bund - Lastenausgleichsfonds		133,00
	354300   gegenüber Gemeinden und Gemeindeverbänden		16,84
	354600   gegenüber Sparkassen	1.466,22	148,93
	364900   gegenüber dem sonstigen öffentlichen Bereich	11.286,52	
	374310   Verbindlichkeiten gegenüber Gemeinden und Gemeindeverbänden - laufendes Verrechnungskonto	53.425,26	212.019,62
4.11.	Sonstige Verbindlichkeiten	221,00	
	379500   ungeklärte Zahlungseingänge (Überzahlungen)	221,00	
5.	Rechnungsabgrenzungsposten	73,63	
	399100   RAP	73,63	
	<b>Summe Passiv</b>	<b>1.398.250,44</b>	<b>1.650.703,81</b>



## **III.1 Rechenschaftsbericht** gemäß § 49 GemHVO

### **Inhaltsangabe zum Rechenschaftsbericht**

#### **A. Vermögens-, Ertrags- und Finanzlage der Gemeinde/Stadt**

- A.1 Bilanz
- A.2 Ergebnisrechnung / Teilergebnisrechnung
  - A.2.1 Plan / Ist-Abweichungen Erträge
  - A.2.2 Plan / Ist-Abweichungen Aufwendungen
- A.3 Finanzrechnung / Teilfinanzrechnung
- A.4 Haushaltsausgleich

#### **B. Verlauf und Analyse der Haushaltswirtschaft und der Vermögens-, Ertrags- und Finanzlage**

- B.1 Analyse der Vermögens-, Ertrags- und Finanzlage

#### **C. Vorgänge von besonderer Bedeutung, die nach dem Schluss des Haushaltsjahres eingetreten sind**

#### **D. Chancen und Risiken**

## **A. Vermögens-, Ertrags- und Finanzlage der Gemeinde/Stadt**

### **A.1. Bilanz**

Die Bilanz zum Schluss des Haushaltsjahres weist ein positives Eigenkapital auf, das sich im Haushaltsjahr wie folgt verändert hat:

<b>01.01.2021</b>	<b>Jahresüberschuss /-fehlbetrag</b>	<b>Berichtigung Aktiva nach Feststellung EB</b>	<b>Berichtigung Passiva nach Feststellung EB</b>	<b>31.12.2021</b>
<b>EURO</b>	<b>EURO</b>	<b>EURO</b>	<b>EURO</b>	<b>EURO</b>
1.390.669,91	-5.542,30	0,00	0,00	<b>1.385.127,61</b>

Das Vermögen der Gemeinde beträgt zum Bilanzstichtag 1.637.084,32 EUR.

Im Vergleich zum Haushaltsvorjahr hat sich das Vermögen im Wesentlichen aufgrund der Abschreibungen des Anlagenvermögens vermindert.

Das Vermögen ist belastet mit Verbindlichkeiten und Rückstellungen in Höhe von 621.405,68 EUR. Im Vergleich zum Haushaltsvorjahr (334.514,03 EUR) haben sich die Verbindlichkeiten und Rückstellungen um 286.891,65 EUR erhöht.

Das Vermögen ist in Höhe von 581.185,12 EUR durch Zuwendungen und Ertragszuschüsse, die als Sonderposten in der Bilanz ausgewiesen sind, finanziert. Im Vergleich zum Haushaltsvorjahr haben sich die Sonderposten um 28.822,35 EUR verringert.

### **A.2 Ergebnisrechnung / Teilergebnisrechnung**

In der Ergebnisrechnung wurde ein Jahresfehlbetrag in Höhe von - 5.542,30 EUR ausgewiesen, der um - 71.565,70 EUR unter dem im Ergebnishaushalt geplanten Jahresfehlbetrag liegt. Im Haushaltsvorjahr hat die Ortsgemeinde einen Jahresüberschuss in Höhe von 12.528,15 EUR erwirtschaftet. Damit hat sich das Jahresergebnis gegenüber dem Haushaltsvorjahr um 18.070,45 EUR verschlechtert.

#### **A.2.1 Plan- /Ist-Abweichungen Erträge**

Die Ergebnisverbesserung gegenüber dem Planansatz setzt sich bei den Erträgen wie folgt zusammen:

	<b>Plan EURO</b>	<b>Ist EURO</b>	<b>Abweichungen EURO</b>
Steuern und ähnliche Abgaben	359.090,00	412.845,95	53.755,95
Zuwendungen, allgemeine Umlagen und sonst. Transfererträge	-62.352,00	-62.752,00	-400,00
öffentl.-rechtl. Leistungsentgelte	2.775,00	988,00	-1.787,00
privat.-rechtl. Leistungsentgelte	300,00	1.027,79	727,79
Kostenerst. & -umlagen	850,00	1.049,97	199,97
sonst. laufende Erträge	37.810,00	43.786,61	5.976,61
Zins- und sonst. Finanzerträge	150,00	251,84	101,84
<b>Summe der laufenden Erträge</b>	<b>338.623,00</b>	<b>397.198,16</b>	<b>58.575,16</b>

#### **Steuern und ähnliche Abgaben**

Die Gewerbesteuer ist gegenüber der Planung mit 144.991,33 EUR deutlich höher ausgefallen (100.000,00 EUR).

Bei dem Gemeindeanteil an der Einkommensteuer konnten Beträge in Höhe von 197.003,69 EUR verzeichnet werden. (Plan: 189.000,00 EUR).

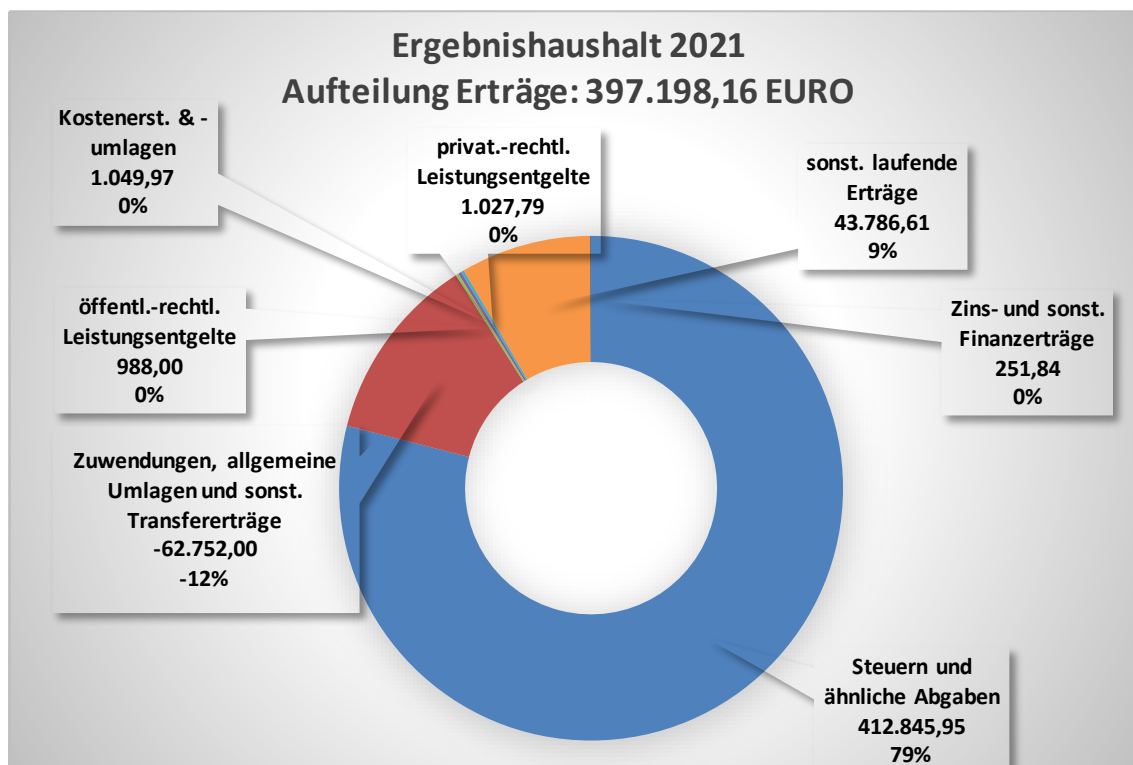
### Öffentlich-rechtliche Leistungsentgelte

Die öffentlich-rechtlichen Leistungsentgelte umfassen unter anderem Entgelte für die Benutzung von öffentlichen Einrichtungen und die Inanspruchnahme von Verwaltungsleistungen zur Deckung laufender Kosten.

Mindereinnahmen aus den Entgelten für die Benutzung von öffentlichen Einrichtungen (Dorfgemeinschaftshaus -1.500,00 EUR) werden durch die anhaltende Corona-Pandemie verzeichnet.

### Sonstige laufende Erträge

Mehrerträge in Höhe von 1.505,23 EUR sind auf eine Kostenerstattung zur Beseitigung einer Ölspur durch den Bauhof zurückzuführen.



### **A.2.2 Plan- / Ist-Abweichungen Aufwendungen**

Die Ergebnisverbesserung gegenüber dem Planansatz resultiert bei den Aufwendungen hauptsächlich aus:

	Plan EURO	Ist EURO	Abweichungen EURO
Personal u. Versorgungsaufwend.	25.475,00	25.010,21	-464,79
Aufw. für Sach- und Dienstleistungen	58.205,00	44.566,13	-13.638,87
Abschreibungen	47.950,00	50.943,55	2.993,55
Zuwendungen, Umlagen und sonst. Transferaufwendungen	270.000,00	271.840,86	1.840,86
sonst. laufende Aufwendungen	5.151,00	2.653,78	-2.497,22
Zins- und sonstige Finanzaufwend.	8.950,00	7.725,93	-1.224,07
<b>Summe der laufenden Aufwendungen</b>	<b>415.731,00</b>	<b>402.740,46</b>	<b>-12.990,54</b>

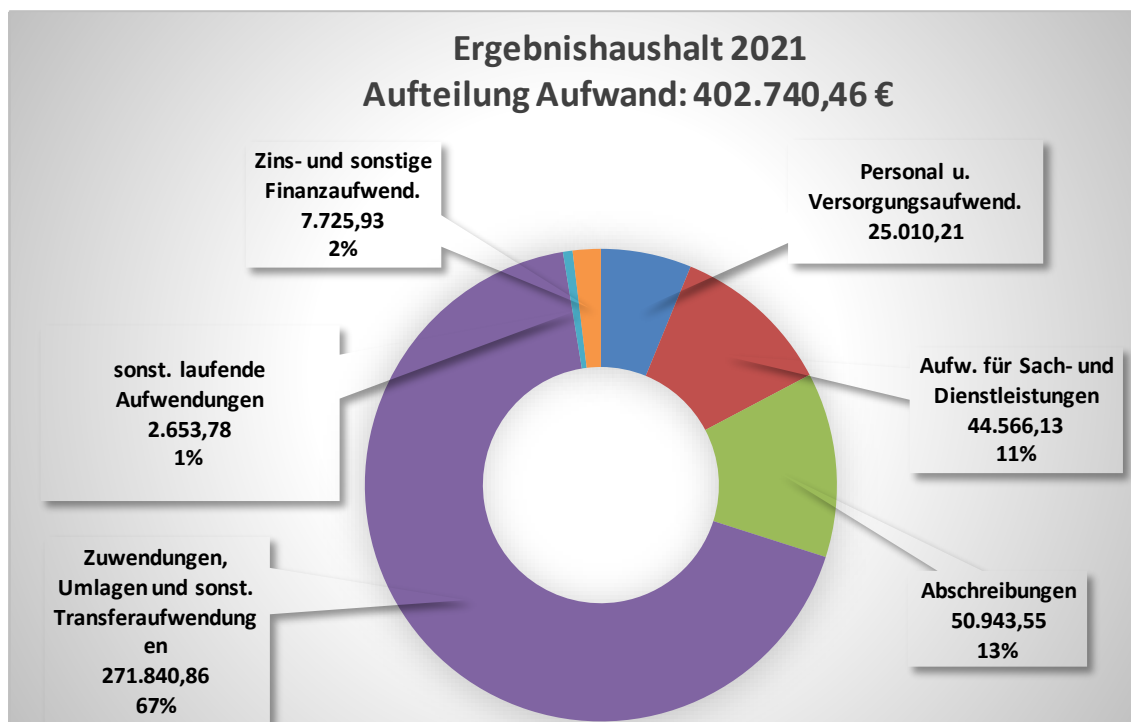
### Aufwendungen für Sach- und Dienstleistungen

Die Aufwendungen für Sach- und Dienstleistungen fielen um 13.638,87 EUR niedriger aus als geplant. Minderaufwendungen ergaben sich für Aufwendungen für Heizkosten in Höhe von 1.375,99 EUR. Weitere wesentliche Minderaufwendungen resultieren aus Einsparungen bei der Unterhaltung von Außenanlagen i.H.v 2.330,88 EUR. Auch die nicht durchgeführte

Toilettensanierung und Einbau einer neuen Schließanlage führten zu Minderaufwendungen von 5.331,17 EUR.

### **Sonstige laufende Aufwendungen**

Die Minderaufwendungen in Höhe von 2.497,22 EUR sind hauptsächlich auf entfallene Sonderumalge für das Jugendzentrum zurückzuführen.



### A.3 Finanzrechnung / Teilfinanzrechnung

In der Finanzrechnung beträgt die Summe der ordentlichen und außerordentlichen Ein- und Auszahlungen gemäß § 3 Abs. 1 Nr. 26 GemHVO insgesamt 6.609,68 EUR. Das Ergebnis ist damit um 63.267,68 EUR besser als geplant. Die Summe der Einzahlungen aus Investitionstätigkeit (1.045,00 EUR) reichte nicht aus, um die Summe der Auszahlung aus Investitionstätigkeit (144.849,27 EUR) zu decken.

	Plan EURO	Ist EURO	Abweichungen EURO
Einzahlungen aus Verwaltungstätigkeit	309.973,00	360.921,20	50.948,20
Zinseinzahlungen & sonst. Finanzeinzahlungen	150,00	335,21	185,21
Einzahlungen aus Investitionstätigkeit	600,00	1.054,00	454,00
<b>Gesamteinzahlungen</b>	<b>310.723,00</b>	<b>362.310,41</b>	<b>51.587,41</b>
Auszahlungen aus Verwaltungstätigkeit	357.831,00	346.216,81	-11.614,19
Zinsauszahlungen & sonst. Finanzauszahlungen	8.950,00	8.429,92	-520,08
Auszahlung aus Investitionstätigkeit	223.000,00	144.849,27	-78.150,73
<b>Gesamtauszahlungen</b>	<b>589.781,00</b>	<b>499.496,00</b>	<b>-90.285,00</b>
<b>Finanzmittelfehlbetrag (-) / Finanzmittelüberschuss (+)</b>	<b>-279.058,00</b>	<b>-137.185,59</b>	<b>141.872,41</b>
Einzahlungen aus Investitionskrediten	222.400,00	0,00	-222.400,00
Auszahlungen zur Tilgung von Investitionskrediten	20.000,00	21.187,77	1.187,77
Abnahme der Verbindlichkeiten gegenüber der Einheitskasse	0,00	-221,00	-221,00
Zunahme der Verbindlichkeiten gegenüber der Einheitskasse	76.658,00	158.594,36	81.936,36
<b>Saldo der Ein- und Auszahlungen aus Finanzierungstätigkeit</b>	<b>279.058,00</b>	<b>137.185,59</b>	<b>-141.872,41</b>

Die wesentliche Plan- / Ist-Abweichungen resultieren aus den im Haushaltsjahr 2021 kassenwirksam gewordenen Abweichungen des Ergebnishaushaltes, so dass auf den vorherigen Absatz zum Ergebnishaushalt und der Darstellung der wesentlichen Abweichungen im Finanzhaushalt verwiesen werden kann.

Wesentliche Investitionen im Einzelnen:

Bezeichnung	Einnahmen		Ausgaben	
	HH-Ansatz	Ist	HH-Ansatz	Ist
Erwerb von Grundstücken	0,00	0,00	6.500,00	839,27
Grabnutzungsentgelte	600,00	0,00	0,00	0,00
Erwerb von beweglichen Sachen des	0,00	0,00	1.500,00	0,00
Sanierung Fußgängerbrücke (Lahnbr)	0,00	0,00	30.000,00	42.130,11
Erneuerung Vorlandbrücke (Lahnbr)	0,00	0,00	185.000,00	101.879,89
<b>Gesamtsumme</b>	<b>600,00</b>	<b>0,00</b>	<b>223.000,00</b>	<b>144.849,27</b>

## Entwicklung der tatsächlich aufgenommenen Investitionskredite

Zum Stand der Kredite folgende Übersicht:

Nr		Darlehens- datum	Schuldenstand			Schuldendienst					Voraus- sichtlicher
(Tilgungskonto)	Darlehensgeber	Zinslauf bis	ursprüng- lich	Schuldenstand bei Aufnahme	Anfangs- stand		Zinsen		Tilgung	Annuität	Endstand
			EUR	EUR	EUR	Ø %	EUR	Ø %	EUR	EUR	EUR
Bestandsdarlehen											
501119402 (Konto-Nr 315134)	PSD Bank Koblenz eG (Bürger-Nr 32459)	30.04.2018 30.06.2028	45.000,00	45.000,00	33.137,45	0,9258	306,79	13,2147	4.379,01	4.685,80	28.758,44
Zinsen:	1. Laufzeit ab 30.04.2018: 0.9740 %										
501190400 (Konto-Nr 315133)	PSD Bank Koblenz eG (Bürger-Nr 32459)	17.12.2010 30.01.2021	20.700,00	20.700,00	232,18	0,2843	0,66	100,000	232,18	232,84	0,00
Zinsen:	1. Laufzeit ab 17.12.2010: 3.4150 %										
501190401 (Konto-Nr 315137)	PSD Bank Koblenz eG (Bürger-Nr 32459)	01.01.2014 30.12.2023	21.285,42	21.285,42	6.849,82	1,8090	123,91	32,6521	2.236,61	2.360,52	4.613,21
Zinsen:	1. Laufzeit ab 01.01.2014: 2.0600 %										
501190403 (Konto-Nr 315140)	PSD Bank Koblenz eG (Bürger-Nr 32459)	01.01.2020 01.02.2031	23.925,56	23.925,56	21.932,38	1,5004	329,07	9,2299	2.024,33	2.353,40	19.908,05
Zinsen:	1. Laufzeit ab 01.01.2020: 1.5540 %										
3216044200 (Konto-Nr 315136)	DZ HYP (Bürger-Nr 9476) Darlehensnr. 3216044200	01.04.2005 30.06.2032	99.832,61	99.832,61	55.534,67	4,0994	2.276,61	7,0640	3.922,99	6.199,60	51.611,68
Zinsen:	1. Laufzeit ab 01.04.2005: 4.2100 %										
3216044201 (Konto-Nr 315135)	DZ HYP (Bürger-Nr 9476) Darlehensnr. 3216044201	01.07.2006 30.03.2021	30.696,71	30.696,71	161,01	1,0496	1,69	100,000	161,01	162,70	0,00
Zinsen:	1. Laufzeit ab 01.07.2006: 4.1900 %										
3216044203 (Konto-Nr 315131)	DZ HYP (Bürger-Nr 9476) Darlehensnr. 3216044203	23.06.2010 30.03.2040	95.650,00	95.650,00	72.526,20	3,5011	2.539,23	3,6997	2.683,25	5.222,48	69.842,95
Zinsen:	1. Laufzeit ab 23.06.2010: 3.5500 %										
3216044204 (Konto-Nr 315132)	DZ HYP (Bürger-Nr 9476)	02.11.2012 15.11.2032	52.980,00	52.980,00	34.997,83	2,6908	941,72	7,2670	2.543,29	3.485,01	32.454,54
Zinsen:	1. Laufzeit ab 02.11.2012: 2.8000 %										
3216044205 (Konto-Nr 315124)	DZ HYP (Bürger-Nr 9476) Sanierung des Dorfplatzes	01.07.2013 30.06.2033	38.320,00	38.320,00	26.527,63	2,9541	783,65	6,7243	1.783,79	2.567,44	24.743,84
Zinsen:	1. Laufzeit ab 01.07.2013: 3.0300 %										
	Summe in EUR	(Stand 01.01.)	428.390,30	428.390,30	251.899,17		7.303,33		19.966,46	27.269,79	231.932,71
	Gesamtsumme in EUR		428.390,30	428.390,30	251.899,17		7.303,33		19.966,46	27.269,79	231.932,71

#### A.4 Haushaltsausgleich

Nach § 18 Abs. 2 GemHVO ist der Haushalt in der Rechnung ausgeglichen, wenn

1. die Ergebnisrechnung mindestens ausgeglichen ist
2. in der Finanzrechnung der Saldo der ordentlichen und außerordentlichen Ein- und Auszahlungen ausreicht, um die Auszahlungen zur planmäßigen Tilgung von Investitionskrediten zu decken.

#### Der Haushaltsausgleich konnte nicht erreicht werden.

Die Ergebnisrechnung schließt mit einem Jahresfehlbetrag in Höhe von 5.542,30 EUR und kann damit ausgeglichen werden.

Der Saldo der ordentlichen und außerordentlichen Ein- und Auszahlungen reicht aus, um die Auszahlungen zur planmäßigen Tilgung zu decken.

Auf Grund des beschlossenen Haushaltsplans 2022 geht die Gemeinde davon aus, dass der Haushaltsausgleich in den folgenden Haushaltsjahren nicht erreicht werden kann.

### B. Verlauf und Analyse der Haushaltswirtschaft und der Vermögens-, Ertrags- und Finanzlage

#### B.1 Analyse der Vermögens-, Ertrags- und Finanzlage

Um ein Bild der Vermögens-, Finanz- und Ertragslage der Gemeinde zu erhalten, werden im Folgenden ausgewählte wesentliche Kennzahlen, die sich aus der Gegenüberstellung der absoluten Zahlen ergeben, ausgewiesen und erläutert.

Weitere Kennzahlen werden in Arbeitsgruppen der kommunalen Spitzenverbände derzeit erarbeitet.

Kennzahl	Formel	01.01.2021	31.12.2021
Anlagenintensität	$(\text{Anlagevermögen} / \text{Bilanzsumme}) \times 100$	99,46%	99,17%
Eigenkapitalquote	$(\text{Eigenkapital} / \text{Bilanzsumme}) \times 100$	32,44%	27,15%
Sonderpostenquote	$(\text{Sonderposten} / \text{Gesamtkapital}) \times 100$	43,63%	35,21%
Deckungsgrad B	$(\text{Eigenkapital} + \text{langfristiges Fremdkapital}) / \text{Anlagevermögen}$	50,73%	41,54%
Schuldendienstquote Ergebnisrechnung	$(\text{Aufwand Zinsen, sonstige Finanzaufwendungen} / \text{Erträge aus Verwaltungstätigkeit}) \times 100$	2,22%	1,95%
Schuldendienstquote Finanzrechnung	$(\text{Auszahlung Zinsen und Tilgung} / \text{Einzahlung aus Verwaltungstätigkeit}) \times 100$	14,16%	8,21%
Anlagenabnutzungsgrad	$(\text{kumulierte Abschreibungen auf Sachanlagevermögen} / \text{Sachanlagevermögen zu historischen Wert}) \times 100$	47,41%	44,14%

Die **Anlagenintensität** zeigt das Verhältnis von Anlagevermögen zur Bilanzsumme. Ein Wert, der nahe 100 % liegt, zeigt, dass der wesentliche Teil des Kapitals in das Anlagevermögen investiert ist.

Die **Eigenkapitalquote** bestimmt das Verhältnis von Eigenkapital zur Bilanzsumme. Ziel ist eine angemessene Eigenkapitalquote. Die Eigenkapitalquote beträgt 27,15 % (Eröffnungsbilanz 32,44 %). Derzeit liegen allerdings erst wenige Richtgrößen für eine „angemessene“ Eigenkapitalquote kommunaler Gebietskörperschaften vor. Ein Fremdvergleich mit anderen Gebietskörperschaften ist daher derzeit nur unter Vorbehalt möglich.

Die **Sonderpostenquote** gibt das Verhältnis von Sonderposten zur Bilanzsumme wieder. Der Deckungsgrad B gibt das Verhältnis von Eigenkapital und langfristigem Fremdkapital zum Anlagevermögen wieder. Ziel ist die Deckung des Anlagevermögens (langfristiges Vermögen) durch Eigenkapital und langfristiges Fremdkapital. Diese Kennzahl zählt zu den „langfristigen Deckungsgraden“.

Die **Schuldendienstquote** der Ergebnisrechnung bestimmt das Verhältnis zwischen Zinsaufwendungen und sonstigen Finanzaufwendungen zu Erträgen aus Verwaltungstätigkeit. Sie gibt Auskunft darüber, inwieweit die laufenden Erträge bereits durch Zinsaufwendungen gebunden sind. Die Schuldendienstquote der Finanzrechnung zeigt das Verhältnis von Zins- und Tilgungsauszahlungen zu Einzahlungen aus Verwaltung und Geschäftstätigkeit. Es lässt sich daraus schließen, inwieweit die laufenden Einzahlungen durch Zins- und Tilgungsauszahlungen gebunden sind.

Der **Anlagenabnutzungsgrad** gibt das Verhältnis der kumulierten Abschreibungen auf das Sachanlagevermögen zu historischen Werten des Sachanlagevermögens wieder. Diese Kennzahl dient als Anhaltspunkt für das Alter der Sachanlagen und weist auf erforderlichen Modernisierungsbedarf hin.

### **C. Vorgänge von besonderer Bedeutung, die nach dem Schluss des Haushaltsjahres eingetreten sind**

Nach Ablauf des Haushaltsjahres 2021 sind über die bisher oben dargestellten Vorgänge hinaus keine Ereignisse eingetreten, die für die Gemeinde von wesentlicher Bedeutung sind und die zu einer veränderten Beurteilung der Lage der Gemeinde führen könnten.

### **D. Chancen und Risiken**

Der Haushaltsplan 2021 wurde vom Gemeinderat Miellen in seiner Sitzung am 16.12.2020 beschlossen und von der zuständigen Kommunalaufsicht am 09.02.2021 genehmigt.

Der Prognosebericht soll die Lage der Ortsgemeinde auf die zukünftige erwartete Entwicklung darstellen, insbesondere zu angenommenen Erträgen und Aufwendungen, geplanten Investitionen und deren Finanzierung, geplanten Umstrukturierungen und Rationalisierungsvorhaben.

Im Risikobericht sollte ein zutreffendes Bild über die Risiken der zukünftigen Entwicklung der Gemeinde vermittelt werden. Im nachfolgenden Bericht werden die Annahmen auf der Grundlage der gegenwärtigen Situation der Ortsgemeinde getroffen und berücksichtigen einen Zeitraum bis ca. 2024.

Nach dem Abschluss des Jahres 2021 tritt anstelle des prognostizierten Fehlbetrages in Höhe von 77.108,00 EUR im Ergebnishaushalt ein Jahresfehlbetrag in Höhe von 5.542,30 EUR ein. Für das Jahr 2022 ist nach der Planung mit einem Defizit des Ergebnishaushaltes in Höhe von 56.081,00 EUR zu rechnen. Prognosen, ob eine Verbesserung zu den Planungsansätzen zu erwarten sind, wären zum gegenwärtigen Zeitpunkt verfrüht.



Es bleibt festzuhalten, dass es ohne eine wesentliche Verbesserung der Ertragsseite (insbesondere der Steuereinnahmen) und einer Reduzierung der Aufwendungen (insbesondere der Umlagebelastungen) auch weiterhin langfristig nicht gelingen wird, einen Haushaltsausgleich herzustellen.

Unter Zugrundelegung der zu erstellenden Bilanzen wird die Eigenkapitalentwicklung und damit der Werteverzehr innerhalb eines Jahres sichtbar. Für die Ortsgemeinde Miellen wird aufgrund der Annahme von zukünftigen defizitären Ergebnishaushalten die Eigenkapitalentwicklung rückläufig sein.

Die Verbindlichkeiten gegenüber der Einheitskasse der Verbandsgemeinde (Liquiditätskredit) haben sich gegenüber dem 31.12.2020 (-53.425,26 EUR) zum 31.12.2021 um 158.594,36 EUR erhöht (31.12.2021: -212.019,62 EUR).

Für die Zukunft zeigt sich, dass die aufgelaufenen Finanzmittelfehlbeträge (Fehlbetrag Finanzhaushalt + Saldo der Ein- und Auszahlungen aus Investitionstätigkeit) nur aus der Zunahme der Verbindlichkeiten gegenüber der Einheitskasse der Verbandsgemeinde (Liquiditätskredite) gedeckt werden können.

In den nächsten Jahren ist mit einer stetigen weiteren Zunahme von Verbindlichkeiten gegenüber der Einheitskasse der Verbandsgemeinde zu rechnen. Die hieraus erwachsenen Zinsbelastungen führen zu einer weiteren Einschränkung des Haushalts. Ein Zinsanstieg würde die Aufwendungen geradezu inflationär ansteigen lassen.

Entscheidend für den zukünftigen finanzpolitischen Handlungsspielraum der Ortsgemeinde, der durch hohe Umlagebelastungen eingeschränkt wird, sind die weiteren Entwicklungen bei den Real- und Gemeinschaftssteuern.

Des Weiteren ist anzumerken, dass der zwischenzeitlich vorliegende 12. doppelte Haushaltsplan für das Haushaltsjahr 2021 noch nicht alle Vorgaben, die das neue Haushaltsrecht vorschreibt, erfüllt. Dazu zählen z.B. die Formulierung von Zielen und Kennzahlen oder der Aufbau einer Kosten- und Leistungsrechnung. Der Einführungsprozess der vorgenannten Punkte und die Optimierung der Arbeitsabläufe der kommunalen Doppik werden noch eine gewisse Zeit in Anspruch nehmen.

Es muss damit gerechnet werden, dass zukünftige Maßnahmen nur durch weitere Kreditaufnahmen finanziert werden können.

Anlagenachweis nach Bilanzgliederung - OSK | Wirtschaftsgüter - 2021  
Summen je Konto-Nr.

Anschaffungs- und Herstellungskosten							Abschreibungen, Wertberichtigungen					Restbuchwerte		
Pos.	Anlagevermögen	Stand zum 31.12.2020	Zugänge	Abgänge	Umbuch.	Endbestand	Aufgelauf. Abschreib. zum 31.12.2020	Zuschreib. in 2021	Abschreib. in 2021	Umbuch. / Umglied. in 2021	Aufgelauf. Abschreib. auf Abgänge	Abschreib. zum 31.12.2021	Restbuch- wert 31.12.2021	Restbuch- wert 31.12.2020
	1	2	3	4	5	6	7	8	9	10	11	12	13	14
1.	Anlagevermögen	2.664.837,24	297.398,86	40,90	0,00	2.962.195,20	1.274.168,33	0,00	50.942,55	0,00	0,00	1.325.110,88	1.637.084,32	1.390.668,91
1.1.	Immaterielle Vermögensgegenstände	126.743,76	0,00	0,00	0,00	126.743,76	70.932,18	0,00	2.663,50	0,00	0,00	73.595,68	53.148,08	55.811,58
1.1.2.	Geleistete Zuwendungen	126.743,76	0,00	0,00	0,00	126.743,76	70.932,18	0,00	2.663,50	0,00	0,00	73.595,68	53.148,08	55.811,58
013010	Invest. z.B. Anteile Oberfläche	63.295,69	0,00	0,00	0,00	63.295,69	30.403,11	0,00	1.717,50	0,00	0,00	32.120,61	31.175,08	32.892,58
013020	Investitionsanteile Sonstige	21.883,98	0,00	0,00	0,00	21.883,98	1.291,98	0,00	689,00	0,00	0,00	1.980,98	19.903,00	20.592,00
013030	Straßenlampen Süwag	41.564,09	0,00	0,00	0,00	41.564,09	39.237,09	0,00	257,00	0,00	0,00	39.494,09	2.070,00	2.327,00
Summe 1.1.2.		126.743,76	0,00	0,00	0,00	126.743,76	70.932,18	0,00	2.663,50	0,00	0,00	73.595,68	53.148,08	55.811,58
Summe 1.1.		126.743,76	0,00	0,00	0,00	126.743,76	70.932,18	0,00	2.663,50	0,00	0,00	73.595,68	53.148,08	55.811,58
1.2.	Sachanlagen	2.538.093,48	297.398,86	40,90	0,00	2.835.451,44	1.203.236,15	0,00	48.279,05	0,00	0,00	1.251.515,20	1.583.936,24	1.334.857,33
1.2.1.	Wald, Forsten	12.743,77	0,00	0,00	0,00	12.743,77	0,00	0,00	0,00	0,00	0,00	0,00	12.743,77	12.743,77
021100	Mischwald	237,60	0,00	0,00	0,00	237,60	0,00	0,00	0,00	0,00	0,00	0,00	237,60	237,60
021200	Laubwald	3.948,80	0,00	0,00	0,00	3.948,80	0,00	0,00	0,00	0,00	0,00	0,00	3.948,80	3.948,80
021400	Gehölz	1.501,40	0,00	0,00	0,00	1.501,40	0,00	0,00	0,00	0,00	0,00	0,00	1.501,40	1.501,40
021500	Aufwuchs, Holzboden	7.055,97	0,00	0,00	0,00	7.055,97	0,00	0,00	0,00	0,00	0,00	0,00	7.055,97	7.055,97
Summe 1.2.1.		12.743,77	0,00	0,00	0,00	12.743,77	0,00	0,00	0,00	0,00	0,00	0,00	12.743,77	12.743,77
1.2.2.	Sonstige unbebaute Grundstücke und grundstücksgleiche Rechte	14.685,40	0,00	40,90	0,00	14.644,50	0,00	0,00	0,00	0,00	0,00	0,00	14.644,50	14.685,40
022200	Parkanlagen	2.703,45	0,00	0,00	0,00	2.703,45	0,00	0,00	0,00	0,00	0,00	0,00	2.703,45	2.703,45
022300	Kleingartenanlagen, Gartenland	2.276,75	0,00	0,00	0,00	2.276,75	0,00	0,00	0,00	0,00	0,00	0,00	2.276,75	2.276,75
022500	Kinderspielplätze	7.723,60	0,00	0,00	0,00	7.723,60	0,00	0,00	0,00	0,00	0,00	0,00	7.723,60	7.723,60
026900	Sonstige	304,70	0,00	0,00	0,00	304,70	0,00	0,00	0,00	0,00	0,00	0,00	304,70	304,70
029700	Splitterparzellen an Drittgrundstücken	1.676,90	0,00	40,90	0,00	1.636,00	0,00	0,00	0,00	0,00	0,00	0,00	1.636,00	1.676,90
Summe 1.2.2.		14.685,40	0,00	40,90	0,00	14.644,50	0,00	0,00	0,00	0,00	0,00	0,00	14.644,50	14.685,40
1.2.3.	Bebaute Grundstücke und grundstücksgleiche Rechte	467.569,39	0,00	0,00	0,00	467.569,39	256.722,74	0,00	6.313,72	0,00	0,00	263.036,46	204.532,93	210.846,65
034900	Sonstige Kulturanlagen	9.277,35	0,00	0,00	0,00	9.277,35	5.456,96	0,00	97,56	0,00	0,00	5.554,52	3.722,83	3.820,39
039100	Gemeinschafts-, Bürgerhäuser, Stadthallen	264.889,36	0,00	0,00	0,00	264.889,36	138.206,59	0,00	4.278,52	0,00	0,00	142.485,11	122.404,25	126.682,77
039210	Friedhofsgebäude, Leichenhallen - Friedhofsgebäude / Leichenhallen	146.351,18	0,00	0,00	0,00	146.351,18	68.815,13	0,00	1.680,36	0,00	0,00	70.495,49	75.855,69	77.536,05
039220	Friedhofsgebäude, Leichenhallen - Gräberfelder	47.051,50	0,00	0,00	0,00	47.051,50	44.244,06	0,00	257,28	0,00	0,00	44.501,34	2.550,16	2.807,44
Summe 1.2.3.		467.569,39	0,00	0,00	0,00	467.569,39	256.722,74	0,00	6.313,72	0,00	0,00	263.036,46	204.532,93	210.846,65
1.2.4.	Infrastrukturvermögen	1.984.837,69	880,17	0,00	0,00	1.985.717,86	895.908,80	0,00	40.719,62	0,00	0,00	936.628,42	1.049.089,44	1.088.928,89
041200	Brücken	561.891,17	0,00	0,00	0,00	561.891,17	243.795,78	0,00	10.644,20	0,00	0,00	254.439,98	307.451,19	318.095,39
041400	ingenieurtechnische Anlagen	16.985,92	0,00	0,00	0,00	16.985,92	11.833,72	0,00	408,48	0,00	0,00	12.242,20	4.743,72	5.152,20
041500	Stützbauwerke	6.907,51	0,00	0,00	0,00	6.907,51	4.230,97	0,00	86,34	0,00	0,00	4.317,31	2.590,20	2.676,54
048100	Grundstücke und grundstücksgleiche Rechte	242.603,08	880,17	0,00	0,00	243.483,25	0,00	0,00	0,00	0,00	0,00	0,00	243.483,25	242.603,08
048240	Straßen - Gemeindestraßen	948.009,64	0,00	0,00	0,00	948.009,64	522.741,93	0,00	26.217,84	0,00	0,00	548.959,77	399.049,87	425.267,71

Anlagenachweis nach Bilanzgliederung - OSK | Wirtschaftsgüter - 2021  
Summen je Konto-Nr.

		Anschaffungs- und Herstellungskosten					Abschreibungen, Wertberichtigungen					Restbuchwerte			
Pos.	Anlagevermögen	Stand zum 31.12.2020	Zugänge	Abgänge	Umbuch.	Endbestand	Aufgelauf. Abschreib. zum 31.12.2020	Zuschreib. in 2021	Abschreib. in 2021	Umbuch. / Umglied. in 2021	Aufgelauf. Abschreib. auf Abgänge	Abschreib. zum 31.12.2021	Restbuch- wert 31.12.2021	Restbuch- wert 31.12.2020	
	1	2	3	4	5	6	7	8	9	10	11	12	13	14	
	048250	Straßen - Gehwege	56.261,11	0,00	0,00	0,00	56.261,11	49.333,07	0,00	828,72	0,00	0,00	50.161,79	6.099,32	6.928,04
	048260	Straßen - Straßenbegleitgrün	9.053,00	0,00	0,00	0,00	9.053,00	7.061,74	0,00	181,06	0,00	0,00	7.242,80	1.810,20	1.991,26
	048310	Wege - Fußwege	740,80	0,00	0,00	0,00	740,80	0,00	0,00	0,00	0,00	0,00	740,80		740,80
	048340	Wege - landwirtschaftliche Wege	24.642,20	0,00	0,00	0,00	24.642,20	0,00	0,00	0,00	0,00	0,00	24.642,20		24.642,20
	048410	Plätze - Parkplätze	10.470,40	0,00	0,00	0,00	10.470,40	0,00	0,00	0,00	0,00	0,00	10.470,40		10.470,40
	048420	Plätze - Dorfplätze	80.322,44	0,00	0,00	0,00	80.322,44	36.314,44	0,00	1.821,00	0,00	0,00	42.187,00		44.008,00
	048490	Plätze - sonstige Plätze	23.816,02	0,00	0,00	0,00	23.816,02	20.309,60	0,00	244,98	0,00	0,00	3.261,44		3.506,42
	048600	Anlagen zur Abwicklung, Sicherung und Unterhaltung des Verkehrs sowie der Verkehrsflächen	2.868,55	0,00	0,00	0,00	2.868,55	287,55	0,00	287,00	0,00	0,00	2.294,00		2.581,00
	049900	Sonstige (u.a. Bachverrohrung)	265,85	0,00	0,00	0,00	265,85	0,00	0,00	0,00	0,00	0,00	265,85		265,85
Summe 1.2.4.			1.984.837,69	880,17	0,00	1.985.717,86	895.908,80	0,00	40.719,62	0,00	0,00	936.628,42	1.049.089,44		1.088.928,89
1.2.7.		Maschinen, technische Anlagen, Fahrzeuge	17.600,81	0,00	0,00	0,00	17.600,81	17.178,81	0,00	280,00	0,00	0,00	142,00		422,00
	071500	Sonderfahrzeuge (z.B. Grabbagger, Straßenreinigung)	12.500,00	0,00	0,00	0,00	12.500,00	12.499,00	0,00	0,00	0,00	0,00	1,00		1,00
	071830	Zusatzgeräte für Fahrzeuge - Mäheinrichtungen	2.300,81	0,00	0,00	0,00	2.300,81	2.299,81	0,00	0,00	0,00	0,00	1,00		1,00
	071890	Zusatzgeräte für Fahrzeuge - sonstige Zusatzgeräte	2.800,00	0,00	0,00	0,00	2.800,00	2.380,00	0,00	280,00	0,00	0,00	140,00		420,00
Summe 1.2.7.			17.600,81	0,00	0,00	17.600,81	17.178,81	0,00	280,00	0,00	0,00	17.458,81	142,00		422,00
1.2.8.		Betriebs- und Geschäftsausstattung	37.829,47	0,00	0,00	0,00	37.829,47	33.425,80	0,00	965,71	0,00	0,00	3.437,96		4.403,67
	082100	Betriebsausstattungen	9.077,17	0,00	0,00	0,00	9.077,17	7.519,56	0,00	246,81	0,00	0,00	1.310,80		1.557,61
	082110	Betriebsausstattung - Werkstatteinrichtungen	2.478,51	0,00	0,00	0,00	2.478,51	2.473,51	0,00	0,00	0,00	0,00	5,00		5,00
	082150	Gerätschaften Spielplätze	16.447,75	0,00	0,00	0,00	16.447,75	13.615,69	0,00	718,90	0,00	0,00	2.113,16		2.832,06
	082900	Sonstige Betriebs- und Geschäftsausstattung	9.826,04	0,00	0,00	0,00	9.826,04	9.817,04	0,00	0,00	0,00	0,00	9,00		9,00
Summe 1.2.8.			37.829,47	0,00	0,00	37.829,47	33.425,80	0,00	965,71	0,00	0,00	34.391,51	3.437,96		4.403,67
1.2.10.		Geleistete Anzahlungen, Anlagen im Bau	2.826,95	296.518,69	0,00	0,00	299.345,64	0,00	0,00	0,00	0,00	0,00	299.345,64		2.826,95
	092001	Anzahlungen auf immaterielle Vermögensgegenstände ( Süwag ) Kapitaldienst	2.826,95	0,00	0,00	0,00	2.826,95	0,00	0,00	0,00	0,00	0,00	2.826,95		2.826,95
	096100	Anlagen im Bau	0,00	296.518,69	0,00	0,00	296.518,69	0,00	0,00	0,00	0,00	0,00	296.518,69		0,00
Summe 1.2.10.			2.826,95	296.518,69	0,00	0,00	299.345,64	0,00	0,00	0,00	0,00	0,00	299.345,64		2.826,95
Summe 1.2.			2.538.093,48	297.398,86	40,90	0,00	2.835.451,44	1.203.236,15	0,00	48.279,05	0,00	0,00	1.251.515,20	1.583.936,24	1.334.857,33
Summe Anlagevermögen			2.664.837,24	297.398,86	40,90	0,00	2.962.195,20	1.274.168,33	0,00	50.942,55	0,00	0,00	1.325.110,88	1.637.084,32	1.390.668,91

Anlagenachweis nach Bilanzgliederung - OSK | Sonderposten - 2021  
Summen je Konto-Nr.

Anschaffungs- und Herstellungskosten							Auflösungen, Wertberichtigungen					Restbuchwerte		
Pos.	Sonderposten	Stand zum 31.12.2020	Zugänge	Abgänge	Umbuch.	Endbestand	Aufgelauf. Auflösung zum 31.12.2020	Zuschreib. in 2021	Auflösung in 2021	Umbuch. / Umglied. in 2021	Aufgelauf. Auflös. auf Abgänge	Auflösungen zum 31.12.2021	Restbuch- wert 31.12.2021	Restbuch- wert 31.12.2020
	1	2	3	4	5	6	7	8	9	10	11	12	13	14
2.	Sonderposten	1.130.626,09	0,00	0,00	0,00	1.130.626,09	528.900,93	0,00	29.969,53	0,00	0,00	558.870,46	571.755,63	601.725,16
2.2.	Sonderposten zum Anlagevermögen	1.115.645,45	0,00	0,00	0,00	1.115.645,45	519.367,29	0,00	29.476,53	0,00	0,00	548.843,82	566.801,63	596.278,16
2.2.1.	Sonderposten aus Zuwendungen	527.796,78	0,00	0,00	0,00	527.796,78	194.398,77	0,00	12.144,13	0,00	0,00	206.542,90	321.253,88	333.398,01
	231420   vom öffentlichen Bereich - vom Land (u.a. Investitionsschlüsselzuweisungen, soweit für Investitionen verwendet)	413.056,93	0,00	0,00	0,00	413.056,93	147.910,07	0,00	8.125,38	0,00	0,00	156.035,45	257.021,48	265.146,86
	231430   vom öffentlichen Bereich - von Gemeinden und Gemeindeverbänden	15.348,49	0,00	0,00	0,00	15.348,49	4.825,39	0,00	136,92	0,00	0,00	4.962,31	10.386,18	10.523,10
	231590   vom privaten Bereich - vom sonstigen privaten Bereich	99.391,36	0,00	0,00	0,00	99.391,36	41.663,31	0,00	3.881,83	0,00	0,00	45.545,14	53.846,22	57.728,05
	Summe 2.2.1.	527.796,78	0,00	0,00	0,00	527.796,78	194.398,77	0,00	12.144,13	0,00	0,00	206.542,90	321.253,88	333.398,01
2.2.2.	Sonderposten aus Beiträgen und ähnlichen Entgelten	587.848,67	0,00	0,00	0,00	587.848,67	324.968,52	0,00	17.332,40	0,00	0,00	342.300,92	245.547,75	262.880,15
	232590   vom privaten Bereich - vom sonstigen privaten Bereich	587.848,67	0,00	0,00	0,00	587.848,67	324.968,52	0,00	17.332,40	0,00	0,00	342.300,92	245.547,75	262.880,15
	Summe 2.2.2.	587.848,67	0,00	0,00	0,00	587.848,67	324.968,52	0,00	17.332,40	0,00	0,00	342.300,92	245.547,75	262.880,15
	Summe 2.2.	1.115.645,45	0,00	0,00	0,00	1.115.645,45	519.367,29	0,00	29.476,53	0,00	0,00	548.843,82	566.801,63	596.278,16
2.5.	Sonderposten aus Grabnutzungsentgelten	14.980,64	0,00	0,00	0,00	14.980,64	9.533,64	0,00	493,00	0,00	0,00	10.026,64	4.954,00	5.447,00
	236100   Grabnutzungsentgelte	14.980,64	0,00	0,00	0,00	14.980,64	9.533,64	0,00	493,00	0,00	0,00	10.026,64	4.954,00	5.447,00
	Summe 2.5.	14.980,64	0,00	0,00	0,00	14.980,64	9.533,64	0,00	493,00	0,00	0,00	10.026,64	4.954,00	5.447,00
	Summe Sonderposten	1.130.626,09	0,00	0,00	0,00	1.130.626,09	528.900,93	0,00	29.969,53	0,00	0,00	558.870,46	571.755,63	601.725,16