


Jahresabschluss 2023

Ortsgemeinde Singhofen



Zusammenfassung für den Ortsgemeinderat

Gemäß § 108 Gemeindeordnung
§§ 43 ff. Gemeindehaushaltsverordnung

Inhaltsverzeichnis

		<u>Seite</u>
1	Ergebnisrechnung	3
2	Finanzrechnung	9
3	Bilanz	15
4	Rechenschaftsbericht	18
5	Anlagenübersicht	26

Ergebnisrechnung 2023

Muster 15 (zu § 44 GemHVO)

lfd. Nr.	Bezeichnung	Ergebnis des Haushalts- vorjahres	Übertragung aus Vorjahr	Ansatz des Haushaltsjahres einschl. Nachträge	Ergebnis des Haushaltsjahres	Abweichung im Haushaltsjahr	Übertragung ins Folgejahr	Ergebnisveränderung gegenüber Haushaltsvorjahr
E1	Steuern und ähnliche Abgaben	2.475.629,31		2.450.830,00	2.114.393,76	- 336.436,24		- 361.235,55
401100	Grundsteuer A	10.459,17		12.100,00	12.007,77	- 92,23		1.548,60
401200	Grundsteuer B	186.243,48		237.500,00	237.852,33	352,33		51.608,85
401310	Gewerbesteuer - Gewerbesteuerzahlungen laufendes Jahr	1.146.168,51		970.000,00	674.492,36	- 295.507,64		- 471.676,15
402100	Gemeindeanteil an der Einkommensteuer	938.498,79		1.017.000,00	979.596,15	- 37.403,85		41.097,36
402200	Gemeindeanteil an der Umsatzsteuer	92.123,22		91.180,00	91.270,65	90,65		- 852,57
403300	Hundesteuer	6.275,97		10.500,00	10.809,15	309,15		4.533,18
405210	vom Land - Familienleistungsausgleich	95.860,17		112.550,00	108.365,35	- 4.184,65		12.505,18
E2	Zuwendungen, allgemeine Umlagen und sonstige	28.378,44		113.300,00	111.971,36	- 1.328,64		83.592,92
414410	vom öffentlichen Bereich - vom Bund	79,35		80,00	79,35	- 0,65		
414420	vom öffentlichen Bereich - vom Land	6.765,00		90.700,00	83.819,20	- 6.880,80		77.054,20
414440	vom öffentlichen Bereich - von Zweckverbänden	35,08						- 35,08
414480	vom öffentlichen Bereich - sonstige öffentliche Sonderrechnungen	486,80		1.490,00	7.062,63	5.572,63		6.575,83
415100	Sonderposten aus Zuwendungen	21.012,21		21.030,00	21.010,18	- 19,82		- 2,03
E3	Erträge der sozialen Sicherung							
E4	Öffentlich-rechtliche Leistungsentgelte	157.885,39		161.125,00	154.197,82	- 6.927,18		- 3.687,57
431900	Sonstige			50,00		- 50,00		
432100	Entgelte für die Benutzung von öffentlichen Einrichtungen und für wirtschaftliche Dienstleistungen	40.257,87		43.800,00	35.843,26	- 7.956,74		- 4.414,61
432240	Entgelte - für das Bestattungswesen	7.377,86		7.000,00	6.310,77	- 689,23		- 1.067,09
432270	Entgelte - Eintrittsgelder zu kulturellen oder sportlichen Veranstaltungen				1.087,20	1.087,20		1.087,20
432600	Zahlungen des Dualen Systems Deutschland für kommunale Leistungen	675,00		675,00	675,00			
437000	Erträge aus der Auflösung von Sonderposten für Beiträge und ähnliche Entgelte	106.513,32		106.450,00	106.648,08	198,08		134,76
439000	Erträge aus der Auflösung von Sonderposten für Grabnutzungsentgelte	3.061,34		3.150,00	3.633,51	483,51		572,17
E5	Privatrechtliche Leistungsentgelte	425.739,81		408.400,00	463.159,23	54.759,23		37.419,42
441100	Erträge aus Verkäufen von Vorräten	77.732,93		144.020,00	150.522,79	6.502,79		72.789,86
441200	Mieten und Pachten	66.875,30		81.700,00	94.969,44	13.269,44		28.094,14
441201	Mieten und Pachten - mit Steuerspflichtig	2.676,00		2.680,00	3.122,82	442,82		446,82
441202	Mieten und Pachten Kies	148.455,58		50.000,00	84.544,18	34.544,18		- 63.911,40
441203	Mieten und Pachten Mülldeponie	130.000,00		130.000,00	130.000,00			
E6	Kostenerstattungen und Kostenumlagen	486,61			9.705,03	9.705,03		9.218,42
442430	vom öffentlichen Bereich - von Gemeinden und Gemeindeverbänden	250,00			1.528,67	1.528,67		1.278,67
442510	vom privaten Bereich - von privaten Unternehmen				627,20	627,20		627,20
442590	vom privaten Bereich - vom sonstigen privaten Bereich	236,61			7.399,48	7.399,48		7.162,87

KIS-KRW | D-Fibu | 22.09.2025 10:31 |

Ergebnisrechnung 2023

Muster 15 (zu § 44 GemHVO)

lfd. Nr.	Bezeichnung	Ergebnis des Haushalts-vorjahres	Übertragung aus Vorjahr	Ansatz des Haushaltsjahres einschl. Nachträge	Ergebnis des Haushaltsjahres	Abweichung im Haushaltsjahr	Übertragung ins Folgejahr	Ergebnisveränderung gegenüber Haushaltsvorjahr
	442900 von Sonstigen				149,68	149,68		149,68
E7	Sonstige laufende Erträge	104.891,46		551.850,00	625.337,74	73.487,74		520.446,28
	461120 Erträge aus der Veräußerung von immateriellen Vermögensgegenständen und Vermögensgegenständen des Sachanlagevermögens - Erträge aus der Veräußerung von Grundstücken und Gebäuden	29.826,81		10.000,00	15.427,39	5.427,39		- 14.399,42
	462200 Säumniszuschläge, Mahngebühren u.a.	150,00		150,00		- 150,00		- 150,00
	462500 Konzessionsabgaben	57.440,71		57.500,00	62.123,09	4.623,09		4.682,38
	462900 Sonstige			650,00	1.105,00	455,00		1.105,00
	463000 Erstattung von Steuern vom Einkommen und vom Ertrag	484,00		500,00		-500,00		- 484,00
	466110 Erträge aus der Auflösung von Wertberichtigungen, Sonderposten und Rückstellungen - Erträge aus der Auflösung von Wertberichtigungen auf Forderungen	242,78						- 242,78
	466140 Erträge aus der Auflösung von Wertberichtigungen, Sonderposten und Rückstellungen - Erträge aus der Auflösung von Rückstellungen	13.913,99		10.950,00	9.316,08	- 1.633,92		- 4.597,91
	466190 Erträge aus der Auflösung von Wertberichtigungen, Sonderposten und Rückstellungen - Sonstige				65.266,18	65.266,18		65.266,18
	469400 Versicherungserstattungen	2.833,17						- 2.833,17
	491000 Entnahme aus dem Sonderposten für Belastungen aus dem kommunalen Finanzausgleich			472.100,00	472.100,00			472.100,00
E8	Summe der laufenden Erträge aus Verwaltungstätigkeit	3.193.011,02		3.685.505,00	3.478.764,94	- 206.740,06		285.753,92
E9	Personal- und Versorgungsaufwendungen	310.047,22		305.000,00	326.166,39	21.166,39		16.119,17
	501100 Aufwandsentschädigungen	15.852,00		16.000,00	16.812,00	812,00		960,00
	501200 Beigeordnete	572,43		800,00	653,80	- 146,20		81,37
	501400 Rats- und Ausschussmitglieder	4.207,50		3.500,00	3.875,00	375,00		- 332,50
	501900 Sonstige (u.a. ehrenamtlich Tätige der Feuerwehr)	2.100,00		2.100,00	2.100,00			
	502210 Arbeitnehmer - Vergütungen	198.763,97		206.745,00	208.747,60	2.002,60		9.983,63
	502220 Arbeitnehmer - Leistungszulagen	2.963,08		3.725,00	9.120,20	5.395,20		6.157,12
	503200 Arbeitnehmer- Beiträge zur Versorgungskasse (ZVK)	14.041,18		15.005,00	14.677,75	- 327,25		636,57
	504200 Arbeitnehmer- Beiträge zur gesetzl. Sozialvers.	44.322,10		44.080,00	44.853,04	773,04		530,94
	504900 Sonstige	2.085,97		2.100,00	2.256,34	156,34		170,37
	505200 Arbeitnehmer	97,98		60,00	60,00			- 37,98
	506110 Personalnebenaufwendungen			250,00	200,00	- 50,00		200,00
	506290 Arbeitnehmer - Sonstige	614,40		425,00	392,91	- 32,09		- 221,49
	508201 Arbeitnehmer Urlaubsrückstellungen	10.454,60			3.882,04	3.882,04		- 6.572,56
	509000 Pauschalierte Lohnsteuer	628,01		710,00	885,71	175,71		257,70
	511300 ehrenamtlich Tätige	7.282,00		8.000,00	8.424,00	424,00		1.142,00
	517000 Zuführungen zu Ehrensoldrückstellungen			1.500,00		- 1.500,00		

KIS-KRW | D-Fibu | 22.09.2025 10:31 |

Ergebnisrechnung 2023

Muster 15 (zu § 44 GemHVO)

lfd. Nr.	Bezeichnung	Ergebnis des Haushalts- vorjahres	Übertragung aus Vorjahr	Ansatz des Haushaltsjahres einschl. Nachträge	Ergebnis des Haushaltsjahres	Abweichung im Haushaltsjahr	Übertragung ins Folgejahr	Ergebnisveränderung gegenüber Haushaltsvorjahr
	517002 Aufstockung Rückstellungen Ehrensold - nicht zahlungswirksam	6.062,00			9.226,00	9.226,00		3.164,00
E10	Aufwendungen für Sach- und Dienstleistungen	675.766,68	60.000,00	506.270,00	489.102,73	- 77.167,27		- 186.663,95
	522000 Aufwendungen für Energie / Wasser / Abwasser / Abfall	150,76			1.542,56	1.542,56		1.391,80
	522001 Stromkosten	37.193,12		49.390,00	49.646,67	256,67		12.453,55
	522002 Wasser, Abwasser,Oberfläche	90.874,80		100.770,00	16.815,26	- 83.954,74		- 74.059,54
	522003 Grundbesitzabgaben; Abfallbeseitigung (Müll)	8.970,86		7.875,00	9.883,79	2.008,79		912,93
	522004 Heizung	8.670,99		24.505,00	19.666,57	- 4.838,43		10.995,58
	522005 Abrechnung Energieaufwand (Wasser/Strom/Heizung/etc.) aus Vorjahr	- 1.017,93			- 1.555,48	- 1.555,48		- 537,55
	523100 Unterhaltung der Grundstücke, Außenanlagen, Gebäude und Gebäudeeinrichtungen	11.054,01		3.000,00	8.026,16	5.026,16		- 3.027,85
	523110 Unterhaltung der Grundstücke, Außenanlagen, Gebäude und Gebäudeeinrichtungen - Grundstücke	24.179,65		9.300,00	21.305,25	12.005,25		- 2.874,40
	523130 Unterhaltung der Gebäude und Gebäudeeinrichtungen - Gebäude einschließlich der Bestandteile, die dem Gebäude zuzurechnen sind	8.542,98		6.850,00	14.735,11	7.885,11		6.192,13
	523380 Unterhaltung des Infrastrukturvermögens - Straßen, Wege, Plätze und Verkehrslenkungsanlagen	253.931,41	60.000,00	26.200,00	30.230,24	- 55.969,76		- 223.701,17
	523510 Fahrzeugunterhaltung - Wartungs- und Instandsetzungskosten	5.640,71		5.650,00	10.589,67	4.939,67		4.948,96
	523520 Fahrzeugunterhaltung - Betriebs- und Schmierstoffe	6.817,95		6.000,00	5.934,33	- 65,67		- 883,62
	523600 Unterhaltung der Maschinen und technischen Anlagen	3.219,76		4.000,00	3.411,55	- 588,45		191,79
	523700 Unterhaltung der Betriebs- und Geschäftsausstattung	4.221,04		3.700,00	7.961,55	4.261,55		3.740,51
	523800 Geringwertige Geräte, Ausstattungs-, Ausrüstungs- und sonstige Gebrauchsgegenstände	8.397,09		7.450,00	7.741,79	291,79		- 655,30
	524400 Laborbedarf, Werkstättenbedarf, Lebensmittel, Arzneimittel, Verbandstoffe, Sanitätsverbrauchsmaterial, Baumaterial, sonstiger Anstaltsbedarf, Saat- und Pflanzgut	108,82		150,00	32,82	- 117,18		- 76,00
	524700 Sonstige Verbrauchsmittel	6.732,91		5.250,00	14.559,18	9.309,18		7.826,27
	524900 Sonstige Aufwendungen für Sachleistungen	31.969,63		28.215,00	35.122,74	6.907,74		3.153,11
	525310 an Sondervermögen - an Eigenbetriebe				70.697,88	70.697,88		70.697,88
	525420 an den öffentlichen Bereich - an das Land	18.239,35		18.135,00	14.779,35	- 3.355,65		- 3.460,00
	525430 an den öffentlichen Bereich - an Gemeinden und Gemeindeverbände	32.091,80		33.285,00	20.758,85	- 12.526,15		- 11.332,95
	529100 sonstige Aufwendungen für Sachleistungen	44.760,98		2.810,00	6.873,22	4.063,22		- 37.887,76
	529200 sonstige Aufwendungen für Dienstleistungen	71.015,99		163.735,00	120.343,67	- 43.391,33		49.327,68
E11	Abschreibungen	289.500,26		285.910,00	293.136,17	7.226,17		3.635,91
	532300 gezahlte Investitionszuschüsse als Nutzungsberechtigter	13.910,28		13.735,00	15.852,64	2.117,64		1.942,36
	533000 Abschreibungen auf unbebaute Grundstücke und grundstücksgleiche Rechte	6.967,91		6.980,00	6.967,92	- 12,08		0,01
	534100 mit Wohnbauten	1.599,00		1.605,00	1.599,00	- 6,00		

KIS-KRW | D-Fibu | 22.09.2025 10:31 |

Ergebnisrechnung 2023

Muster 15 (zu § 44 GemHVO)

lfd. Nr.	Bezeichnung	Ergebnis des Haushalts-vorjahres	Übertragung aus Vorjahr	Ansatz des Haushaltsjahres einschl. Nachträge	Ergebnis des Haushaltsjahres	Abweichung im Haushaltsjahr	Übertragung ins Folgejahr	Ergebnisveränderung gegenüber Haushaltsvorjahr
534200	mitsozialen Einrichtungen	1.370,00		1.370,00	1.370,00			
534500	mit Sportanlagen	6.285,00		6.285,00	6.284,00	- 1,00		- 1,00
534900	mit sonstigen Gebäuden	23.554,00		23.530,00	23.517,00	- 13,00		- 37,00
535100	Brücken, Tunnel und ingenieurtechnische Anlagen	8.421,07		8.425,00	8.421,02	- 3,98		- 0,05
535300	Stromversorgungsanlagen	5.196,78		3.270,00	3.264,78	- 5,22		- 1.932,00
535500	Wasserversorgungsanlagen	1.018,00		1.020,00	1.018,00	- 2,00		
535800	Straßen, Wege, Plätze und Verkehrslenkungsanlagen	182.291,78		182.210,00	183.307,40	1.097,40		1.015,62
535900	sonstige Bauten des Infrastrukturvermögens	405,00		405,00	400,00	- 5,00		- 5,00
536900	sonstige Gebäuden	3.982,00		3.985,00	3.982,00	- 3,00		
537200	Kulturdenkmäler	2.696,00		2.700,00	2.696,00	- 4,00		
538100	Fahrzeuge	5.353,08		5.270,00	5.267,11	- 2,89		- 85,97
538200	Maschinen und technische Anlagen	2.828,78		2.835,00	2.828,82	- 6,18		0,04
538300	Betriebsvorrichtungen	11.884,94		11.725,00	13.699,60	1.974,60		1.814,66
538500	Betriebs- und Geschäftsausstattung	11.736,64		10.560,00	10.766,95	206,95		- 969,69
539900	Sonstige Abschreibungen				1.893,93	1.893,93		1.893,93
E12	Zuwendungen, Umlagen und sonstige Transferaufwendungen	1.844.534,23		2.403.200,00	2.424.108,16	20.908,16		579.573,93
541430	an den öffentlichen Bereich - an Gemeinden und Gemeindeverbände	1.043,40		4.500,00	8.106,03	3.606,03		7.062,63
541590	an den privaten Bereich - an den sonstigen privaten Bereich	624,00		12.000,00	9.900,00	- 2.100,00		9.276,00
541900	an Sonstige	11.656,68		11.200,00	8.407,63	- 2.792,37		- 3.249,05
543100	Gewerbesteuerumlage	109.576,83		93.000,00	60.466,69	- 32.533,31		- 49.110,14
544210	Allgemeine Umlagen an Gemeindeverbände - Landkreise	876.978,00		1.142.150,00	1.142.150,00			265.172,00
544230	Allgemeine Umlagen an Gemeindeverbände - Verbandsgemeinden	844.655,32		1.140.350,00	1.195.077,81	54.727,81		350.422,49
E13	Aufwendungen der sozialen Sicherung							
E14	Sonstige laufende Aufwendungen	568.467,27	40.000,00	63.535,00	120.619,39	17.084,39		- 447.847,88
561200	Aufwendungen für Aus- und Fortbildung, Umschulung	779,02		550,00	545,02	- 4,98		- 234,00
561310	Aufwendungen für übernommene Reisekosten für Dienstreisen und Dienstgänge - Fahrtkostenerstattung			175,00	73,44	- 101,56		73,44
561500	Aufwendungen für Dienst- und Schutzkleidung, persönliche Ausrüstungsgegenstände	1.491,66		1.200,00	1.424,91	224,91		- 66,75
562100	Mieten, Pachten und Erbbauzinsen	7.370,33		5.150,00	5.648,06	498,06		- 1.722,27
562400	Datenverarbeitung	74,75		800,00	368,97	- 431,03		294,22
562500	Sachverständigen-, Gerichts- und ähnliche Aufwendungen	5.245,34		2.000,00	22.353,44	20.353,44		17.108,10
562550	Sachverständigen-, Gerichts- und ähnliche Aufwendungen - Aufwendungen für die Erstellung von Bebauungsplänen		40.000,00	4.000,00	43.917,36	- 82,64		43.917,36
562900	Sonstige Aufwendungen für die Inanspruchnahme von Rechten und Diensten	19.818,88		20.300,00	14.730,37	- 5.569,63		- 5.088,51

Ergebnisrechnung 2023

Muster 15 (zu § 44 GemHVO)

lfd. Nr.	Bezeichnung	Ergebnis des Haushalts-vorjahres	Übertragung aus Vorjahr	Ansatz des Haushaltsjahres einschl. Nachträge	Ergebnis des Haushaltsjahres	Abweichung im Haushaltsjahr	Übertragung ins Folgejahr	Ergebnisveränderung gegenüber Haushaltsvorjahr
563100	Büromaterial	202,51		300,00	448,57	148,57		246,06
563200	Fachliteratur, Zeitschriften	58,18			62,12	62,12		3,94
563210	Bücher			50,00	49,22	- 0,78		49,22
563310	Porto	191,25						- 191,25
563400	Telefon, Datenübertragungskosten	1,99			56,26	56,26		54,27
563410	Telefon, Datenübertragungskosten-Fermeldegebühren	3.175,99		2.900,00	2.654,91	- 245,09		- 521,08
563430	Miete, Leasing	212,76		250,00	212,76	- 37,24		
563460	Rundfunk- und Fernsehgebühren	73,44		70,00	89,44	19,44		16,00
563900	Sonstiges	260,00		50,00	375,00	325,00		115,00
564110	Versicherungsbeiträge - Gebäudeversicherungen	4.180,86		4.015,00	6.839,35	2.824,35		2.658,49
564120	Versicherungsbeiträge - Kfz-Versicherungen	1.787,97		1.800,00	1.877,36	77,36		89,39
564130	Versicherungsbeiträge - Haftpflichtversicherungen	2.188,04		1.900,00	2.171,37	271,37		- 16,67
564140	Versicherungsbeiträge - Unfallversicherungen	1.694,25		1.675,00	1.987,13	312,13		292,88
564190	Versicherungsbeiträge - Sonstige Versicherungen	951,99		945,00	646,59	- 298,41		- 305,40
564200	Beiträge zu Wirtschaftsverbänden, Berufsvertretungen und Vereinen	8.637,37		9.350,00	10.293,02	943,02		1.655,65
565120	Verluste aus dem Abgang von Gegenständen des Anlagevermögens - Sachanlagen	33.265,92						- 33.265,92
565510	Wertberichtigungen zu Forderungen - Einzelwertberichtigung	242,78						- 242,78
565512	Ausbuchung nichtbeitreibungsfähiger Forderungen	9,89		300,00		- 300,00		- 9,89
567200	Körperschaftsteuer	- 511,68		600,00		- 600,00		511,68
568100	Grundsteuer	2.471,64		2.605,00	2.587,57	- 17,43		115,93
568200	Kraftfahrzeugsteuer	1.046,00		1.050,00		- 1.050,00		- 1.046,00
569200	Verfügungsmittel	423,13		600,00	118,00	- 482,00		- 305,13
569300	Repräsentationen	945,98		850,00	1.024,09	174,09		78,11
569900	Sonstige	77,03		50,00	65,06	15,06		- 11,97
591000	Einstellungen in den Sonderposten für Belastungen aus dem kommunalen Finanzausgleich (§ 38 abs. 6 GemHVO)	472.100,00						- 472.100,00
E15	Summe der laufenden Aufwendungen aus Verwaltungstätigkeit	3.688.315,66	100.000,00	3.563.915,00	3.653.132,84	- 10.782,16		- 35.182,82
E16	Laufendes Ergebnis aus Verwaltungstätigkeit	- 495.304,64	- 100.000,00	121.590,00	- 174.367,90	- 195.957,90		320.936,74
E17	Zinserträge und sonstige Finanzerträge	2.250,86		13.610,00	21.594,47	7.984,47		19.343,61
471430	vom öffentlichen Bereich - von Gemeinden und Gemeindeverbänden	- 2.438,44		8.900,00	19.786,61	10.886,61		22.225,05
472000	Zinsen aus Stundungen und Verrentungen	1.192,30		1.200,00	1.528,60	328,60		336,30
475000	Erträge aus Beteiligungen an assoziierten Unternehmen			10,00	13,26	3,26		13,26
479200	Vollverzinsung aus Gewerbesteuer (§ 233a AO)	3.479,00		3.500,00	266,00	- 3.234,00		- 3.213,00
479900	Sonstige	18,00						- 18,00

KIS-KRW | D-Fibu | 22.09.2025 10:31 |

Ergebnisrechnung 2023

Muster 15 (zu § 44 GemHVO)

lfd. Nr.	Bezeichnung	Ergebnis des Haushalts- vorjahres	Übertragung aus Vorjahr	Ansatz des Haushaltsjahres einschl. Nachträge	Ergebnis des Haushaltsjahres	Abweichung im Haushaltsjahr	Übertragung ins Folgejahr	Ergebnisveränderung gegenüber Haushaltsvorjahr
E18	Zinsaufwendungen und sonstige Finanzaufwendungen	19.428,89		15.000,00	11.480,96	- 3.519,04		- 7.947,93
579100	aus der Vollverzinsung der Gewerbesteuer (§ 233a AO)	1.031,00		1.000,00	115,00	- 885,00		- 916,00
579900	Sonstige	18.397,89		14.000,00	11.365,96	- 2.634,04		- 7.031,93
E19	Saldo der Zins- und sonstigen Finanzerträge und -aufwendungen	- 17.178,03		- 1.390,00	10.113,51	11.503,51		27.291,54
E20	Ordentliches Ergebnis	- 512.482,67	- 100.000,00	120.200,00	- 164.254,39	- 184.454,39		348.228,28
E21	Außerordentliches Ergebnis							
E22	Saldo aus internen Leistungsbeziehungen							
E23	Jahresergebnis (Jahresüberschuss / Jahresfehlbetrag)	- 512.482,67	- 100.000,00	120.200,00	- 164.254,39	- 184.454,39		348.228,28

Finanzrechnung 2023

Muster 16 (zu § 45 GemHVO)

lfd. Nr.	Bezeichnung	Ergebnis des Haushalts- vorjahres	Übertragung aus Vorjahr	Ansatz des Haushaltsjahres einschl. Nachträge	Ergebnis des Haushaltsjahres	Abweichung im Haushaltsjahr	Übertragung ins Folgejahr	Ergebnisveränderung gegenüber Haushaltsvorjahr
F1	Steuern und ähnliche Abgaben	2.486.495,17		2.450.830,00	2.112.549,40	- 338.280,60		- 373.945,77
601100	Grundsteuer A	10.384,05		12.100,00	12.102,52	2,52		1.718,47
601200	Grundsteuer B	185.855,17		237.500,00	238.094,22	594,22		52.239,05
601310	Gewerbsteuer - Gewerbesteuerzahlungen laufendes Jahr	1.142.729,86		970.000,00	656.495,50	- 313.504,50		- 486.234,36
602100	Gemeindeanteil an der Einkommensteuer	948.486,41		1.017.000,00	1.001.308,94	- 15.691,06		52.822,53
602200	Gemeindeanteil an der Umsatzsteuer	92.282,06		91.180,00	93.972,92	2.792,92		1.690,86
603300	Hundesteuer	6.356,60		10.500,00	10.775,62	275,62		4.419,02
605210	vom Land - Familienleistungsausgleich	100.401,02		112.550,00	99.799,68	- 12.750,32		- 601,34
F2	Zuwendungen, allgemeine Umlagen und sonstige Transfereinzahlungen	7.926,65		92.270,00	89.456,57	- 2.813,43		81.529,92
614410	vom öffentlichen Bereich - vom Bund	79,35		80,00	79,35	- 0,65		
614420	vom öffentlichen Bereich - vom Land	6.765,00		90.700,00	83.819,20	- 6.880,80		77.054,20
614440	vom öffentlichen Bereich - von Zweckverbänden	35,08						- 35,08
614480	vom öffentlichen Bereich - von sonstigen öffentlichen Sonderrechnungen			1.490,00		- 1.490,00		
614590	vom privaten Bereich - vom sonstigen privaten Bereich	1.047,22			5.558,02	5.558,02		4.510,80
F3	Einzahlungen der sozialen Sicherung							
F4	Öffentlich-rechtliche Leistungsentgelte	44.411,92		51.525,00	47.013,31	- 4.511,69		2.601,39
631900	Sonstige			50,00		- 50,00		
632100	Entgelte für die Benutzung von öffentlichen Einrichtungen und für wirtschaftliche Dienstleistungen	36.749,28		43.800,00	38.714,64	- 5.085,36		1.965,36
632240	Entgelte - für das Bestattungswesen	6.987,64		7.000,00	6.536,47	- 463,53		- 451,17
632270	Entgelte - Eintrittsgelder zu kulturellen oder sportlichen Veranstaltungen				1.087,20	1.087,20		1.087,20
632600	Zahlungen des Dualen Systems Deutschland für kommunale Leistungen	675,00		675,00	675,00			
F5	Privatrechtliche Leistungsentgelte	428.967,83		408.400,00	415.386,37	6.986,37		- 13.581,46
641100	Einzahlungen aus Verkäufen von Vorräten	75.784,72		144.020,00	154.829,11	10.809,11		79.044,39
641200	Mieten und Pachten	74.028,65		81.700,00	94.116,41	12.416,41		20.087,76
641201	Mieten und Pachten - Mobilfunkanlage	3.345,00		2.680,00	2.899,94	219,94		- 445,06
641202	Mieten und Pachten Kies	145.809,46		50.000,00	33.540,91	- 16.459,09		- 112.268,55
641203	Mieten und Pachten Mülldeponie	130.000,00		130.000,00	130.000,00			
F6	Kostenerstattungen und Kostenumlagen	250,00			1.678,35	1.678,35		1.428,35
642430	vom öffentlichen Bereich - von Gemeinden und Gemeindeverbänden	250,00			1.528,67	1.528,67		1.278,67
642900	von Sonstigen				149,68	149,68		149,68
F7	Sonstige laufende Einzahlungen	47.023,58		68.800,00	62.295,93	- 6.504,07		15.272,35
661120	Einzahlungen aus der Veräußerung von Grundstücken und Gebäuden			10.000,00		- 10.000,00		

KIS-KRW | D-Fibu | 22.09.2025 10:31 |

Finanzrechnung 2023

Muster 16 (zu § 45 GemHVO)

lfd. Nr.	Bezeichnung	Ergebnis des Haushalts-vorjahres	Übertragung aus Vorjahr	Ansatz des Haushaltsjahres einschl. Nachträge	Ergebnis des Haushaltsjahres	Abweichung im Haushaltsjahr	Übertragung ins Folgejahr	Ergebnisveränderung gegenüber Haushaltsvorjahr
	662200 Säumniszuschläge, Mahngebühren, Zustellungsgebühren u.a.	100,00		150,00	175,00	25,00		75,00
	662500 Konzessionsabgaben	43.086,41		57.500,00	61.730,93	4.230,93		18.644,52
	662900 Sonstige	520,00		650,00	390,00	- 260,00		- 130,00
	663000 Erstattungen von Steuern vom Einkommen und vom Ertrag	484,00		500,00		- 500,00		- 484,00
	668900 Anzahlung Grababräumung	2.833,17						- 2.833,17
F8	Summe der laufenden Einzahlungen aus Verwaltungstätigkeit	3.015.075,15		3.071.825,00	2.728.379,93	- 343.445,07		- 286.695,22
F9	Personal- und Versorgungsauszahlungen	268.640,51		303.500,00	309.638,45	6.138,45		40.997,94
	701100 Aufwandsentschädigungen	15.852,00		16.000,00	16.812,00	812,00		960,00
	701200 Beigeordnete	572,43		800,00	653,80	- 146,20		81,37
	701400 Rats- und Ausschussmitglieder	3.080,00		3.500,00	5.072,50	1.572,50		1.992,50
	701900 Sonstige (u.a. ehrenamtlich Tätige der Feuerwehr)	2.100,00		2.100,00	2.100,00			
	702210 Arbeitnehmer - Vergütungen	182.548,43		206.745,00	210.549,19	3.804,19		28.000,76
	702220 Arbeitnehmer - Leistungszulagen			3.725,00	9.763,08	6.038,08		9.763,08
	703200 Arbeitnehmer	12.679,17		15.005,00	14.926,14	- 78,86		2.246,97
	704200 Arbeitnehmer	40.175,81		44.080,00	45.459,31	1.379,31		5.283,50
	704900 Sonstige	2.085,97		2.100,00	2.256,34	156,34		170,37
	705200 Arbeitnehmer	157,98		60,00	60,00			- 97,98
	706110 Personalnebenaufwendungen			250,00	200,00	- 50,00		200,00
	706290 Arbeitnehmer - Sonstige	621,05		425,00	372,96	- 52,04		- 248,09
	709000 Pauschalierte Lohnsteuer	690,11		710,00	751,13	41,13		61,02
	711300 ehrenamtlich Tätige	8.077,56		8.000,00	662,00	- 7.338,00		- 7.415,56
F10	Auszahlungen für Sach- und Dienstleistungen	615.748,47	60.000,00	506.270,00	543.427,92	- 22.842,08		- 72.320,55
	722000 Auszahlungen für Energie / Wasser / Abwasser / Abfall	398,62			1.542,56	1.542,56		1.143,94
	722001 Stromkosten	42.738,11		49.390,00	48.894,97	- 495,03		6.156,86
	722002 Wasser, Abwasser, Oberfläche	87.932,36		100.770,00	23.794,78	- 76.975,22		- 64.137,58
	722003 Grundbesitzabgaben; Abfallbeseitigung (Müll)	9.234,02		7.875,00	9.395,23	1.520,23		161,21
	722004 Heizung	16.953,23		24.505,00	7.492,57	- 17.012,43		- 9.460,66
	722005 Abrechnung Energieaufwand (Wasser/Strom/Heizung/etc.) aus Vorjahr	- 1.215,26			- 1.068,39	- 1.068,39		146,87
	723100 Unterhaltung der Grundstücke, Außenanlagen, Gebäude und Gebäudeeinrichtungen	11.054,01		3.000,00	8.026,16	5.026,16		- 3.027,85
	723110 Unterhaltung der Grundstücke, Außenanlagen, Gebäude und Gebäudeeinrichtungen - Grundstücke	18.230,55		9.300,00	22.729,76	13.429,76		4.499,21
	723130 Unterhaltung der Gebäude und Gebäudeeinrichtungen - Gebäude einschließlich der Bestandteile, die dem Gebäude zuzurechnen sind	8.542,98		6.850,00	13.788,43	6.938,43		5.245,45
	723380 Unterhaltung des Infrastrukturvermögens - Straßen, Wege, Plätze und Verkehrslenkungsanlagen	238.994,55	60.000,00	26.200,00	40.260,14	- 45.939,86		- 198.734,41

Finanzrechnung 2023

Muster 16 (zu § 45 GemHVO)

lfd. Nr.	Bezeichnung	Ergebnis des Haushalts- vorjahres	Übertragung aus Vorjahr	Ansatz des Haushaltsjahres einschl. Nachträge	Ergebnis des Haushaltsjahres	Abweichung im Haushaltsjahr	Übertragung ins Folgejahr	Ergebnisveränderung gegenüber Haushaltsvorjahr
723510	Fahrzeugunterhaltung - Wartungs- und Instandsetzungskosten	4.687,55		5.650,00	11.683,66	6.033,66		6.996,11
723520	Fahrzeugunterhaltung - Betriebs- und Schmierstoffe	6.116,75		6.000,00	7.577,95	1.577,95		1.461,20
723600	Unterhaltung der Maschinen und technischen Anlagen	3.219,76		4.000,00	3.411,55	- 588,45		191,79
723700	Unterhaltung der Betriebs- und Geschäftsausstattung	4.511,04		3.700,00	6.728,48	3.028,48		2.217,44
723800	Geringwertige Geräte, Ausstattungs-, Ausrüstungs- und sonstige Gebrauchsgegenstände	7.333,17		7.450,00	8.668,08	1.218,08		1.334,91
724400	Laborbedarf, Werkstättenbedarf, Lebensmittel, Arzneimittel, Verbandsstoffe, Sanitätsverbrauchsmaterial, Baumaterial, sonstiger Anstaltsbedarf, Saat- und Pflanzgut	677,63		150,00	32,82	- 117,18		- 644,81
724700	Sonstige Verbrauchsmittel	6.790,74		5.250,00	15.211,49	9.961,49		8.420,75
724900	sonstige Auszahlungen für Sachleistungen	32.246,33		28.215,00	34.416,38	6.201,38		2.170,05
725420	an den öffentlichen Bereich - an das Land	18.239,35		18.135,00	14.537,35	- 3.597,65		- 3.702,00
725430	an den öffentlichen Bereich - an die Gemeinden und Gemeindeverbände	30.990,60		33.285,00	20.043,95	- 13.241,05		- 10.946,65
725480	an den öffentlichen Bereich - an sonstige öffentliche Sonderrechnungen				70.697,88	70.697,88		70.697,88
729100	Sonstige Auszahlungen für Sachleistungen	10.573,60		2.810,00	41.060,60	38.250,60		30.487,00
729200	Sonstige Auszahlungen für Dienstleistungen	57.498,78		163.735,00	134.501,52	- 29.233,48		77.002,74
F11	nicht besetzt							
F12	Zuwendungen, Umlagen und sonstige Transferauszahlungen	1.896.495,81		2.403.200,00	2.405.405,56	2.205,56		508.909,75
741430	an den öffentlichen Bereich - an die Gemeinden und Gemeindeverbände	69,80		4.500,00	486,80	- 4.013,20		417,00
741590	an den privaten Bereich - an den sonstigen privaten Bereich	11.424,00		12.000,00	6.400,00	- 5.600,00		- 5.024,00
741900	Sonstige	11.656,68		11.200,00	8.320,63	- 2.879,37		- 3.336,05
743100	Gewerbesteuerumlage	124.664,77		93.000,00	81.677,09	- 11.322,91		- 42.987,68
744210	an Gemeinden und Gemeindeverbände - Landkreise	876.978,00		1.142.150,00	1.142.150,00			265.172,00
744230	an Gemeinden und Gemeindeverbände - Verbandsgemeinden	871.702,56		1.140.350,00	1.166.371,04	26.021,04		294.668,48
F13	Auszahlungen der sozialen Sicherung							
F14	Sonstige laufende Auszahlungen	57.804,33	40.000,00	63.285,00	104.089,96	804,96		46.285,63
761200	Auszahlungen für Aus- und Fortbildung, Umschulung	779,02		550,00	545,02	- 4,98		- 234,00
761310	Auszahlungen für übernommene Reisekosten für Dienstreisen und Dienstgänge - Fahrtkostenerstattung			175,00		- 175,00		
761500	Auszahlungen für Dienst- und Schutzkleidung, persönliche Ausrüstungsgegenstände	1.491,66		1.200,00	1.424,91	224,91		- 66,75
762100	Mieten, Pachten und Erbbauzinsen	6.667,01		5.150,00	6.264,58	1.114,58		- 402,43
762400	Datenverarbeitung	350,38		800,00	74,75	- 725,25		- 275,63
762410	Datenverarbeitung - laufende Lizenzzahlungen	- 45,99						45,99
762500	Sachverständigen-, Gerichts- und ähnliche Auszahlungen	6.194,37		2.000,00	18.590,06	16.590,06		12.395,69

Finanzrechnung 2023

Muster 16 (zu § 45 GemHVO)

lfd. Nr.	Bezeichnung	Ergebnis des Haushalts-vorjahres	Übertragung aus Vorjahr	Ansatz des Haushaltsjahres einschl. Nachträge	Ergebnis des Haushaltsjahres	Abweichung im Haushaltsjahr	Übertragung ins Folgejahr	Ergebnisveränderung gegenüber Haushaltsvorjahr
762550	Sachverständigen-, Gerichts- und ähnliche Auszahlungen - Auszahlungen für die Erstellung von Bebauungsplänen		40.000,00	4.000,00	27.999,53	- 16.000,47		27.999,53
762900	Sonstige Auszahlungen für die Inanspruchnahme von Rechten und Diensten	14.420,96		20.300,00	19.784,48	- 515,52		5.363,52
763100	Büromaterial	231,14		300,00	176,57	- 123,43		- 54,57
763200	Fachliteratur, Zeitschriften	58,18			62,12	62,12		3,94
763210	Fachliteratur, Zeitschriften - Bücher			50,00	49,22	- 0,78		49,22
763400	Telefon, Datenübertragungskosten	1,99			66,95	66,95		64,96
763410	Telefon, Datenübertragungskosten - Fernmeldegebühren	3.593,22		2.900,00	2.871,06	- 28,94		- 722,16
763430	Telefon, Datenübertragungskosten - Miete, Leasing				212,76	212,76		212,76
763460	Telefon, Datenübertragungskosten - Rundfunk- und Fernsehgebühren	100,38		70,00	63,08	- 6,92		- 37,30
763900	Sonstige	260,00		50,00	375,00	325,00		115,00
764110	Versicherungsbeiträge - Gebäudeversicherungen	4.180,86		4.015,00	4.755,21	740,21		574,35
764120	Versicherungsbeiträge - Kfz-Versicherungen	1.787,97		1.800,00	1.877,36	77,36		89,39
764130	Versicherungsbeiträge - Haftpflichtversicherungen	2.188,04		1.900,00	2.173,97	273,97		- 14,07
764140	Versicherungsbeiträge - Unfallversicherungen	1.694,25		1.675,00	1.987,13	312,13		292,88
764190	Versicherungsbeiträge - Sonstige Versicherungen	651,53		945,00	646,59	- 298,41		- 4,94
764200	Beiträge zu Wirtschaftsverbänden, Berufsvertretungen und Vereinen	8.637,37		9.350,00	10.293,02	943,02		1.655,65
765512	Ausbuchung nichtbeitreibungsfähiger Forderungen	9,89		300,00		- 300,00		- 9,89
767200	Körperschaftsteuer	- 511,68		600,00		- 600,00		511,68
768100	Grundsteuer	2.471,64		2.605,00	2.587,57	- 17,43		115,93
768200	Kraftfahrzeugsteuer	822,00		1.050,00	210,00	- 840,00		- 612,00
769200	Verfügungsmittel	714,53		600,00	118,00	- 482,00		- 596,53
769300	Repräsentationen	978,58		850,00	815,96	- 34,04		- 162,62
769900	Sonstige	77,03		50,00	65,06	15,06		- 11,97
F15	Summe der laufenden Auszahlungen aus Verwaltungstätigkeit	2.838.689,12	100.000,00	3.276.255,00	3.362.561,89	- 13.693,11		523.872,77
F16	Saldo der laufenden Ein- und Auszahlungen aus Verwaltungstätigkeit	176.386,03	- 100.000,00	- 204.430,00	- 634.181,96	- 329.751,96		- 810.567,99
F17	Zinseinzahlungen und sonstige Finanzeinzahlungen	9.018,50		13.610,00	2.906,16	- 10.703,84		- 6.112,34
671430	vom öffentlichen Bereich - von Gemeinden und Gemeindeverbänden			8.900,00		- 8.900,00		
672000	Zinsen aus Stundungen und Verrentungen			1.200,00	2.720,90	1.520,90		2.720,90
675000	Einzahlungen aus Beteiligungen an assoziierten Unternehmen			10,00	13,26	3,26		13,26
679200	Vollverzinsung aus Gewerbesteuer (§ 233a AO)	9.000,50		3.500,00	172,00	- 3.328,00		- 8.828,50
679900	Sonstige	18,00						- 18,00
F18	Zinsauszahlungen und sonstige Finanzauszahlungen	1.031,00		15.000,00	128,00	- 14.872,00		- 903,00
779100	aus der Vollverzinsung der Gewerbesteuer (§ 233a AO)	1.031,00		1.000,00	128,00	- 872,00		- 903,00
779900	Sonstige			14.000,00		- 14.000,00		

KIS-KRW | D-Fibu | 22.09.2025 10:31 |

Finanzrechnung 2023

Muster 16 (zu § 45 GemHVO)

lfd. Nr.	Bezeichnung	Ergebnis des Haushaltsvorjahres	Übertragung aus Vorjahr	Ansatz des Haushaltsjahres einschl. Nachträge	Ergebnis des Haushaltsjahres	Abweichung im Haushaltsjahr	Übertragung ins Folgejahr	Ergebnisveränderung gegenüber Haushaltsvorjahr
F19	Saldo der Zins- und sonstigen Finanzein- und -auszahlungen	7.987,50		- 1.390,00	2.778,16	4.168,16		- 5.209,34
F20	Saldo der ordentlichen Ein- und Auszahlungen	184.373,53	- 100.000,00	- 205.820,00	- 631.403,80	- 325.583,80		- 815.777,33
F21a	Außerordentliche Einzahlungen							
F21b	Außerordentliche Auszahlungen							
F21	Saldo der außerordentlichen Ein- und Auszahlungen							
F22	Saldo der Ein- und Auszahlungen aus internen Leistungsbeziehungen							
F23	Saldo der ordentlichen und außerordentlichen Ein- und Auszahlungen	184.373,53	- 100.000,00	- 205.820,00	- 631.403,80	- 325.583,80		- 815.777,33
F24	Einzahlungen aus Investitionszuwendungen			20.000,00	13.274,59	- 6.725,41		13.274,59
681310	von Sondervermögen - von Eigenbetrieben			20.000,00		- 20.000,00		
681600	Anzahlungen auf Investitionszuwendungen				13.274,59	13.274,59		13.274,59
F25	Einzahlungen aus Beiträgen und ähnlichen Entgelten	5.280,21		4.500,00	25.104,59	20.604,59		19.824,38
682600	Anzahlungen für Beiträge				20.072,70	20.072,70		20.072,70
682700	Grabnutzungsentgelte	5.280,21		4.500,00	5.031,89	531,89		- 248,32
F26	Sonstige Investitionseinzahlungen	30.576,81		30.750,00	36.349,39	5.599,39		5.772,58
685100	Einzahlungen für unbebaute Grundstücke und grundstücksgleiche Rechte	29.826,81		30.000,00	35.599,39	5.599,39		5.772,58
687630	an den sonstigen inländischen Bereich - Laufzeit 5 Jahre und mehr	750,00		750,00	750,00			
F27	Summe der Einzahlungen aus Investitionstätigkeit	35.857,02		55.250,00	74.728,57	19.478,57		38.871,55
F28	Auszahlungen für immaterielle Vermögensgegenstände				30.194,98	30.194,98		30.194,98
784200	Auszahlungen für Investitionszuschüsse Nutzungsberechtigter				29.002,68	29.002,68		29.002,68
784400	Auszahlungen für immaterielle Vermögensgegenstände				1.192,30	1.192,30		1.192,30
F29	Auszahlungen für Sachanlagen	124.892,62	10.000,00	146.000,00	31.170,76	- 124.829,24		- 93.721,86
785100	Auszahlungen für unbebaute Grundstücke und grundstücksgleiche Rechte	- 3.710,33						3.710,33
785300	Auszahlungen für Infrastrukturvermögen, einschließlich Grundstücke und grundstücksgleiche Rechte			35.000,00	11.620,00	- 23.380,00		11.620,00
785700	Auszahlungen für Betriebs- und Geschäftsausstattung, Pflanzen und Tiere und geringwertige Vermögensgegenstände			6.000,00	2.338,00	- 3.662,00		2.338,00
785710	Auszahlungen für Betriebs- und Geschäftsausstattung, Pflanzen und Tiere und geringwertige Vermögensgegenstände - Auszahlungen für bewegliche Sachen des Anlagevermögens oberhalb der Wertgrenze i.H.v. 1.000 Euro			5.000,00		- 5.000,00		
785900	Auszahlungen für Anlagen im Bau und für geleistete Anzahlungen	128.602,95	10.000,00	100.000,00	17.212,76	- 92.787,24		- 111.390,19
F30	Auszahlungen für Finanzanlagen							
F31	Sonstige Investitionsauszahlungen							
F32	Summe der Auszahlungen aus Investitionstätigkeit	124.892,62	10.000,00	146.000,00	61.365,74	- 94.634,26		- 63.526,88

Betragsangaben in EUR

Finanzrechnung 2023

Muster 16 (zu § 45 GemHVO)

lfd. Nr.	Bezeichnung	Ergebnis des Haushalts- vorjahres	Übertragung aus Vorjahr	Ansatz des Haushaltsjahres einschl. Nachträge	Ergebnis des Haushaltsjahres	Abweichung im Haushaltsjahr	Übertragung ins Folgejahr	Ergebnisveränderung gegenüber Haushaltsvorjahr
F33	Saldo der Ein- und Auszahlungen aus Investitionstätigkeit	- 89.035,60	- 10.000,00	- 90.750,00	13.362,83	114.112,83		102.398,43
F34	<u>Finanzmittelüberschuss /-fehlbetrag</u>	<u>95.337,93</u>	<u>- 110.000,00</u>	<u>- 296.570,00</u>	<u>- 618.040,97</u>	<u>- 211.470,97</u>		<u>- 713.378,90</u>
F35	Aufnahme von Investitionskrediten							
F36	Tilgung von Investitionskrediten							
F37	Saldo der Ein- und Auszahlungen aus Investitionskrediten							
F38	<i>Veränderung der Forderungen gegenüber der Verbandsgemeinde im Rahmen der Einheitskasse</i>	- 95.125,17		296.570,00	618.040,97	321.470,97		713.166,14
F39	<i>Veränderung der Verbindlichkeiten gegenüber der Verbandsgemeinde im Rahmen der Einheitskasse</i>							
F40	<u>Saldo der Ein- und Auszahlungen aus Finanzierungstätigkeit</u>	<u>- 95.125,17</u>		<u>296.570,00</u>	<u>618.040,97</u>	<u>321.470,97</u>		<u>713.166,14</u>
F41	Saldo der durchlaufenden Gelder	653,60			3.878,69	3.878,69		3.225,09
F42	<u>Verwendung Finanzmittelüberschuss / Deckung Finanzmittelfehlbetrag</u>	<u>- 94.471,57</u>		<u>296.570,00</u>	<u>621.919,66</u>	<u>325.349,66</u>		<u>716.391,23</u>
F43	Veränderung der liquiden Mittel (einschl. durchlaufende Gelder)	95.778,77		- 296.570,00	- 614.162,28	- 317.592,28		- 709.941,05
F44	nachrichtlich: Ausgleich Finanzhaushalt (F23 - F36)	184.373,53	- 100.000,00	- 205.820,00	- 631.403,80	- 325.583,80		- 815.777,33

Bilanz Singhofen 2023

Muster 18(zu § 47 GemHVO)

Aktiva				Passiva			
Nr.	Bezeichnung	31.12.2022	31.12.2023	Nr.	Bezeichnung	31.12.2022	31.12.2023
Aktivseite				Passivseite			
1.	Anlagevermögen	9.727.927,77	9.474.677,64	1.	Eigenkapital	10.311.321,32	10.145.783,75
1.1.	Immaterielle Vermögensgegenstände	455.665,41	468.815,45	1.1.	Kapitalrücklage	10.823.803,99	10.310.038,14
1.1.1.	Gewerbliche Schutzrechte und ähnliche Rechte und Werte sowie Lizenzen an solchen Rechten und Werten			1.2.	Sonstige Rücklagen		
1.1.2.	Geleistete Zuwendungen			1.3.	Jahresüberschuss / Jahresfehlbetrag	- 512.482,67	- 164.254,39
1.1.3.	Gezahlte Investitionszuschüsse	424.460,52	437.610,56	1.4.	Nicht durch Eigenkapital gedeckter Fehlbetrag		
1.1.4.	Geschäfts- oder Firmenwert			2.	Sonderposten	2.485.629,76	1.855.940,59
1.1.5.	Anzahlungen auf immaterielle Vermögensgegenstände	31.204,89	31.204,89	2.1.	Sonderposten für Belastungen aus dem kommunalen Finanzausgleich	472.100,00	
1.2.	Sachanlagen	9.272.262,36	9.005.862,19	2.2.	Sonderposten zum Anlagevermögen	1.898.440,27	1.804.845,26
1.2.1.	Wald, Forsten	2.311.911,50	2.311.911,50	2.2.1.	Sonderposten aus Zuwendungen	217.351,55	196.341,37
1.2.2.	Sonstige unbebaute Grundstücke und grundstücksgleiche Rechte	1.389.035,04	1.360.255,35	2.2.2.	Sonderposten aus Beiträgen und ähnlichen Entgelten	1.505.501,46	1.406.194,04
1.2.3.	Bebaute Grundstücke und grundstücksgleiche Rechte	1.927.453,92	1.894.683,92	2.2.3.	Sonderposten aus Anzahlungen für Anlagevermögen	175.587,26	202.309,85
1.2.4.	Infrastrukturvermögen	3.057.885,96	2.861.474,76	2.3.	Sonderposten für den Gebührenausschleich		
1.2.5.	Bauten auf fremdem Grund und Boden	127.422,00	123.440,00	2.4.	Sonderposten mit Rücklageanteil		
1.2.6.	Kunstgegenstände, Denkmäler	63.864,27	61.168,27	2.5.	Sonderposten aus Grabnutzungsentgelten	63.994,16	
1.2.7.	Maschinen, technische Anlagen, Fahrzeuge	240.448,80	218.653,27	2.6.	Sonderposten aus Anzahlungen für Grabnutzungsentgelte		
1.2.8.	Betriebs- und Geschäftsausstattung	49.535,07	41.106,12	2.7.	sonstige Sonderposten	51.095,33	51.095,33
1.2.9.	Pflanzen, Tiere			3.	Rückstellungen	148.192,51	155.268,73
1.2.10.	Geleistete Anzahlungen, Anlagen im Bau	104.705,80	133.169,00	3.1.	Rückstellungen für Pensionen und ähnliche Verpflichtungen	136.721,86	142.811,97
1.3.	Finanzanlagen			3.2.	Steuerrückstellungen		
1.3.1.	Anteile an verbundenen Unternehmen			3.3.	Rückstellungen für latente Steuern		
1.3.2.	Ausleihungen an verbundene Unternehmen			3.4.	Sonstige Rückstellungen	11.470,65	12.456,76
1.3.3.	Beteiligungen			4.	Verbindlichkeiten	225.589,17	194.460,32
1.3.4.	Ausleihungen an Unternehmen, mit denen ein Beteiligungsverhältnis besteht			4.1.	Anleihen		
1.3.5.	Sondervermögen, Zweckverbände, Anstalten des öffentlichen Rechts, rechtsfähige kommunale Stiftungen			4.2.	Verbindlichkeiten aus Kreditaufnahmen		

Betragsangaben in EUR

Bilanz Singhofen 2023

Muster 18(zu § 47 GemHVO)

Aktiva				Passiva			
Nr.	Bezeichnung	31.12.2022	31.12.2023	Nr.	Bezeichnung	31.12.2022	31.12.2023
1.3.6.	Ausleihungen an Sondervermögen, Zweckverbände, Anstalten des öffentlichen Rechts, rechstfähige kommunale Stiftungen			4.2.1.	Verbindlichkeiten aus Kreditaufnahmen für Investitionen		
1.3.7.	Sonstige Wertpapiere des Anlagevermögens			4.2.2.	Verbindlichkeiten aus Kreditaufnahmen zur Liquiditätssicherung		
1.3.8.	Sonstige Ausleihungen			4.3.	Verbindlichkeiten aus Vorgängen, die Kreditaufnahmen wirtschaftlich gleichkommen		
2.	Umlaufvermögen	4.664.751,16	4.107.942,52	4.4.	Erhaltene Anzahlungen auf Bestellungen		
2.1.	Vorräte	15.380,00	15.380,00	4.5.	Verbindlichkeiten aus Lieferungen und Leistungen	117.712,65	83.132,65
2.1.1.	Roh-, Hilfs- und Betriebsstoffe			4.6.	Verbindlichkeiten aus Transferleistungen		2.973,60
2.1.2.	Unfertige Erzeugnisse, unfertige Leistungen			4.7.	Verbindlichkeiten gegenüber verbundenen Unternehmen		
2.1.3.	Fertige Erzeugnisse, fertige Leistungen und Waren	15.380,00	15.380,00	4.8.	Verbindlichkeiten gegenüber Unternehmen, mit denen ein Beteiligungsverhältnis besteht		
2.1.4.	Geleistete Anzahlungen auf Vorräte			4.9.	Verbindlichkeiten gegenüber Sondervermögen, Zweckverbänden, Anstalten des öffentlichen Rechts, rechtsfähige kommunale Stiftungen		
2.2.	Forderungen und sonstige Vermögensgegenstände	4.649.371,16	4.092.562,52	4.10.	Verbindlichkeiten gegenüber dem sonstigen öffentlichen Bereich	62.566,08	55.102,01
2.2.1.	Öffentlich-rechtliche Forderungen, Forderungen aus Transferleistungen	185.255,95	158.190,72	4.11.	Sonstige Verbindlichkeiten	45.310,44	53.252,06
2.2.2.	Privatrechtliche Forderungen aus Lieferungen und Leistungen	17.977,99	69.326,32	5.	Rechnungsabgrenzungsposten	1.221.946,17	1.231.166,77
2.2.3.	Forderungen gegen verbundene Unternehmen						
2.2.4.	Forderungen gegen Unternehmen, mit denen ein Beteiligungsverhältnis besteht						
2.2.5.	Forderungen gegen Sondervermögen, Zweckverbände, Anstalten des öffentlichen Rechts, rechtsfähige kommunale Stiftungen						
2.2.6.	Forderungen gegen den sonstigen öffentlichen Bereich	4.444.829,82	3.864.488,08				
2.2.7.	sonstige Vermögensgegenstände	1.307,40	557,40				
2.2.8.	Einzelwertberichtigung / Zweifelhafte Forderungen						
2.3.	Wertpapiere des Umlaufvermögens						
2.3.1.	Anteile an verbundenen Unternehmen						
2.3.2.	Sonstige Wertpapiere des Umlaufvermögens						

Betragsangaben in EUR

Bilanz Singhofen 2023

Muster 18(zu § 47 GemHVO)

Aktiva				Passiva			
Nr.	Bezeichnung	31.12.2022	31.12.2023	Nr.	Bezeichnung	31.12.2022	31.12.2023
2.4.	Kassenbestand, Bundesbankguthaben, Guthaben bei der Europäischen Zentralbank, Guthaben bei Kreditinstituten und Schecks						
3.	Ausgleichsposten für latente Steuern						
4.	Rechnungsabgrenzungsposten						
4.1.	Disagio						
4.2.	Sonstige Rechnungsabgrenzungsposten						
5.	Nicht durch Eigenkapital gedeckter Fehlbetrag						
	Summe Aktiv	14.392.678,93	13.582.620,16		Summe Passiv	14.392.678,93	13.582.620,16

III.1 Rechenschaftsbericht gemäß § 49 GemHVO

Inhaltsangabe zum Rechenschaftsbericht

A.	Vermögens-, Ertrags- und Finanzlage der Gemeinde/Stadt	2
A.2	Ergebnisrechnung / Teilergebnisrechnung	2
A.3	Finanzrechnung / Teilfinanzrechnung	5
A.4	Haushaltsausgleich	6
B.	Verlauf und Analyse der Haushaltswirtschaft und der Vermögens, Ertrags- und Finanzlage.....	6
C.	Vorgänge von besonderer Bedeutung, die nach dem Schluss des Haushaltsjahres eingetreten sind	8
D.	Chancen und Risiken.....	8

A. Vermögens-, Ertrags- und Finanzlage der Gemeinde/Stadt

Die Bilanz zum Schluss des Haushaltsjahres weist ein positives Eigenkapital auf, das sich im Haushaltsjahr wie folgt verändert hat:

01.01.2023	Jahresüberschuss/- fehlbetrag	Berichtigung nach Feststellung EB	Wertberichtigung	31.12.2023
EURO	EURO	EURO	EURO	EURO
10.311.321,32	-164.254,39		-1.283,18	10.145.783,75

Das Vermögen der Gemeinde beträgt zum Bilanzstichtag 13.582.620,16 EURO. Im Vergleich zum Haushaltsvorjahr hat sich das Vermögen um 782.786,22 EURO vermindert.

Der Bilanzwert der Sachanlagen hat sich trotz Anlagenzugängen im Wesentlichen aufgrund der planmäßigen Abschreibungen des Anlagevermögens um 253.250,13 EURO verringert.

Beim Umlaufvermögen ist eine Verringerung um 529.536,09 EURO zu verzeichnen und resultiert vor allem aus der Zunahme der liquiden Mittel (- 580.341,74 EURO).

Das Vermögen ist in Höhe von 1.855.940,59 EURO durch Zuwendungen, die als Sonderposten in der Bilanz ausgewiesen sind, finanziert. Im Vergleich zum Haushaltsvorjahr haben sich diese um 93.595,01 EURO vermindert. Die Zugänge konnten die planmäßige Auflösung nicht kompensieren.

Weiterhin belastet ist das Vermögen durch Verbindlichkeiten und Rückstellungen in Höhe von insgesamt 238.401,38 EURO. Im Vergleich zum Haushaltsvorjahr (265.905,16 EURO) haben sich diese vermindert.

A.2 Ergebnisrechnung / Teilergebnisrechnung

In der **Ergebnisrechnung** wurde ein **Jahresfehlbetrag** in Höhe von **164.254,39 EURO** ausgewiesen, der um 284.454,39 EURO unter dem im Ergebnishaushalt geplanten Jahresüberschuss liegt.

Im Haushaltsvorjahr hat die Ortsgemeinde einen Jahresfehlbetrag in Höhe von 512.482,67 EURO erwirtschaftet. Damit hat sich das Jahresergebnis gegenüber dem Haushaltsvorjahr wesentlich verbessert.

A.2.1 Plan- /Ist-Abweichungen Erträge

	Plan EURO	Ist EURO	Abweichungen EURO
Steuern und ähnliche Abgaben	2.450.830,00	2.114.393,76	-336.436,24
Zuwendungen, allgemeine Umlagen und sonst. Transfererträge	113.300,00	111.971,36	-1.328,64
öffentl.-rechtl. Leistungsentgelte	161.125,00	154.197,82	-6.927,18
privat.-rechtl. Leistungsentgelte	408.400,00	463.159,23	54.759,23
Kostenerst. & -umlagen	0,00	9.705,03	9.705,03
sonst. laufende Erträge	551.850,00	625.337,74	73.487,74
Zins- und sonst. Finanzerträge	13.610,00	21.594,47	7.984,47
Summe der laufenden Erträge	3.699.115,00	3.500.359,41	-198.755,59

Die Ergebnisverbesserung gegenüber den Planansätzen setzt sich bei den Erträgen wie folgt zusammen:

Steuern und ähnliche Abgaben

Die größte Abweichung zwischen den Planansätzen und dem festgestellten Jahresergebnis zeigt sich bei der Gewerbesteuer und dem Gemeindeanteil an der Einkommensteuer. Gegenüber dem Planansatz und Vorjahr werden für das abgelaufene Jahr erhebliche Mindererträge ausgewiesen.

Bei der Gewerbesteuer sind um 296 TEUR geringere Erträge als geplant entstanden. Der Gemeindeanteil an der Einkommensteuer waren um über 37 TEUR niedriger und verglichen zum Vorjahr um 41 TEUR höher.

Zuwendungen, allgemeine Umlagen und sonst. Tranfererträge

Die Erträge aus Zuwendungen des Landes für die kommunale Forstwirtschaft fielen mit 83.819,20 EUR rund 7 TUEUR geringer als geplant aus. Aufgrund höherer Aufwendungen zur Wegeunterhaltung ist der Zuschuss der Jagdgenossenschaft zu Wegeunterhaltung um rund 6 TEUR höher als geplant vereinnahmt worden.

Öffentlich-rechtliche Leistungsentgelte

Die Mehreinnahmen resultieren besonders aus den Entgelten für die Benutzung von öffentlichen Einrichtungen, die um TEUR 8 niedriger als geplant angefallen sind. Davon waren die Einnahmen aus dem Freibad Singhofen mit TEUR 29 um TEUR 11 geringer als geplant.

Privatrechtliche Leistungsentgelte

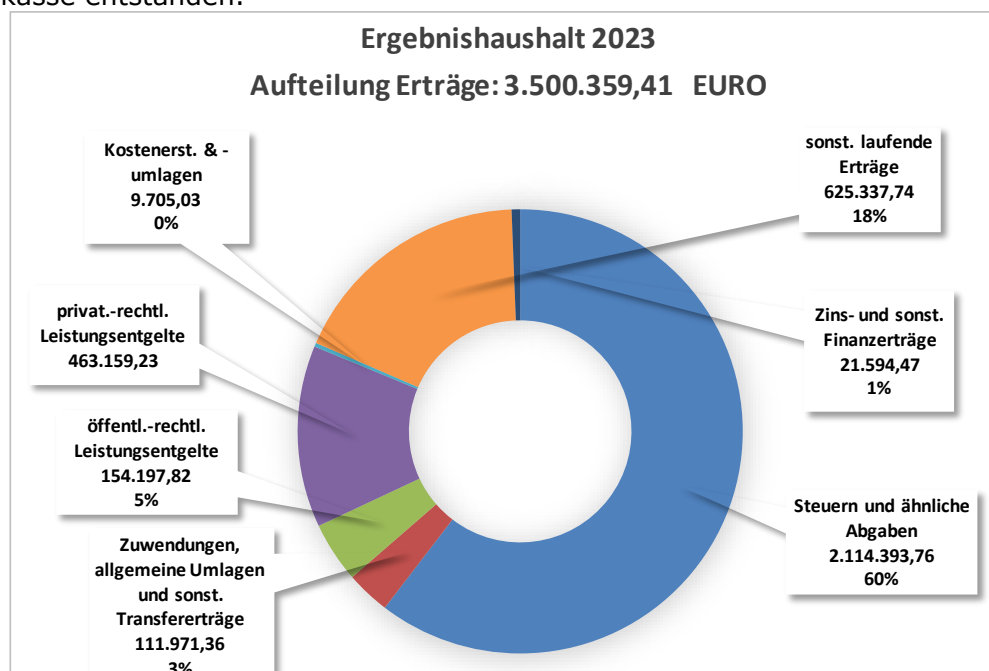
Bei den privatrechtlichen Erträgen sind Mehreinnahmen von rund 55 TEUR zu verzeichnen. Die Miet- und Pachteinnahmen vom Quarz-Kieswerk waren besonders durch die Nachzahlung aufgrund der Preisanpassung für den Pachtzins der Jahre 2021 bis 2023 um rund 35 TEUR höher als geplant. Die Miet- und Pachteinnahmen von der Gaststätte, aus Landpachten und vom Campingplatz waren um 13 TUEUR höher als geplant.

Sonstige laufende Erträge

Aufgrund der vollständigen Auflösung der Sonderposten für Grabnutzungsentgelte sind die Auflösungserträge um rund 64 TEUR höher als geplant ausgefallen.

Zinsen und sonst. Finanzerträge

Die Mehrerträge sind aufgrund einer höheren Verzinsung des Guthabens bei der Einheitskasse entstanden.



A.2.2 Plan- / Ist-Abweichungen Aufwendungen

	Plan EURO	Ist EURO	Abweichungen EURO
Personal- und Versorgungsaufwendungen	305.000,00	326.166,39	21.166,39
Aufw. für Sach- und Dienstleistungen	506.270,00	489.102,73	-17.167,27
Abschreibungen	285.910,00	293.136,17	7.226,17
Zuwendungen, Umlagen und sonst. Transferaufwendungen	2.403.200,00	2.424.108,16	20.908,16
sonst. laufende Aufwendungen	63.535,00	120.619,39	57.084,39
Zins- und sonstige Finanzaufwend.	15.000,00	11.480,96	-3.519,04
Summe der laufenden Aufwendungen	3.578.915,00	3.664.613,80	85.698,80

Die Ergebnisverschlechterung gegenüber dem Planansatz resultiert bei den Aufwendungen hauptsächlich aus:

Personalaufwendungen

Neben den allgemein gegenüber dem Plan höheren Personalaufwendungen erfolgten um TEUR 8 höhere Zuführungen zu Rückstellungen für Ehrensold und ungeplante Zuführungen zu Urlaubsrückstellungen in Höhe TEUR 4.

Aufwendungen für Sach- und Dienstleistungen

Bei den Aufwendungen für Sach- und Dienstleistungen sind die Aufwendungen insgesamt 77 TEUR unter dem Planansatz und um TEU 187 geringer als im Vorjahr. Die Aufwendungen zur Unterhaltung des Infrastrukturvermögens sind besonders aufgrund geringeren Aufwendungen zur Straßenunterhaltung um 56 TEUR niedriger als geplant.

Abschreibungen

Aufgrund der Aktivierungen von fertig gestellten Baumaßnahmen sind Mehraufwendungen bei den Abschreibungen gegenüber dem Haushaltsplan sowie Vorjahr entstanden. Diese werden teilweise durch die Auflösung von gezahlten Beiträgen kompensiert.

Zuwendungen Umlagen und sonst. Transfererträge

Aufgrund der geringeren Gewerbesteuerereinnahmen im Bemessungszeitraum ist eine um 33 TEUR geringere Gewerbesteuerumlage entstanden. Die Verbandsgemeindeumlage war um 55 TUEUR höher als geplant entstanden.

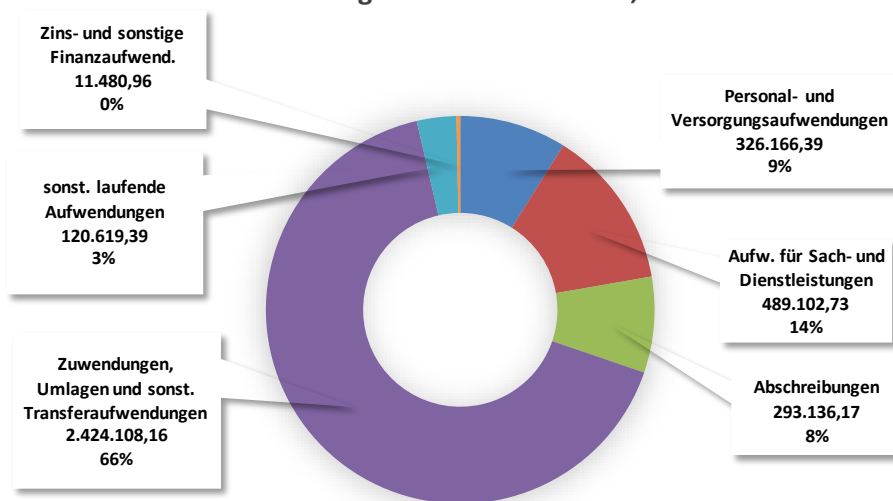
Sonstige laufende Aufwendungen

Die Aufwendungen für Sachverständige waren um rund 60 TEUR höher als geplant entstanden. Für die Planung eines Neubaugebiets sind rund 39 TEUR Planungskosten entstanden. Zur Preisanpassung für den Pachtzins mit dem Quarz-Kieswerk sind Beratungskosten von rund 22 TEUR entstanden.

Zins- und sonstige Finanzaufwendungen

Die jährliche Abwicklung der Jagdgenossenschaft ist um rund 3 TUEUR geringer als geplant ausgefallen.

Ergebnishaushalt 2023
Aufteilung Aufwand: 3.664.613,80 €



A.3 Finanzrechnung / Teilfinanzrechnung

In der Finanzrechnung beträgt die Summe der ordentlichen und außerordentlichen Ein- und Auszahlungen gemäß § 2 Abs. 1 Nr. 23 GemHVO insgesamt - **631.403,80 EURO**. Das Ergebnis ist damit um 425.583,80 EURO schlechter als geplant. Die Summe der Einzahlungen aus Investitionstätigkeit (74.728,57 EURO) reicht aus, um die Summe der Auszahlungen aus Investitionstätigkeit (61.365,74 EURO) zu decken.

	Plan EURO	Ist EURO	Abweichungen EURO
Einzahlungen aus Verwaltungstätigkeit	3.071.825,00	2.728.379,93	-343.445,07
Zinseinzahlungen & sonst.			
Finanzeinzahlungen	13.610,00	2.906,16	-10.703,84
Einzahlungen aus Investitionstätigkeit	55.250,00	74.728,57	19.478,57
Gesamteinzahlungen	3.140.685,00	2.806.014,66	-334.670,34
Auszahlungen aus Verwaltungstätigkeit	3.276.255,00	3.362.561,89	86.306,89
Zinsauszahlungen & sonst.			
Finanzauszahlungen	15.000,00	128,00	-14.872,00
Auszahlung aus Investitionstätigkeit	146.000,00	61.365,74	-84.634,26
Gesamtauszahlungen	3.437.255,00	3.424.055,63	-13.199,37
Finanzmittelfehlbetrag (-)/			
Finanzmittelüberschuss (+)	-296.570,00	-618.040,97	-321.470,97
Einzahlungen aus Investitionskrediten	0,00	0,00	0,00
Auszahlungen zur Tilgung von			
Investitionskrediten	0,00	0,00	0,00
Abnahme der liquiden Mittel	296.570,00	618.040,97	321.470,97
Zunahme der liquiden Mittel	0,00	0,00	0,00
Saldo der Ein- und Auszahlungen aus			
Finanzierungstätigkeit	296.570,00	618.040,97	321.470,97

Die wesentliche Plan- / Ist-Abweichungen resultieren aus den im Haushaltsjahr 2023 kassenwirksam gewordenen Abweichungen des Ergebnishaushaltes, so dass auf den vorherigen Absatz zum Ergebnishaushalt und der Darstellung der wesentlichen Abweichungen im Finanzhaushalt verwiesen werden kann.

Wesentliche Investitionen im Einzelnen:

	A	B	C	D	E	F
1			Einnahmen		Ausgaben	
2	Nr	Bezeichnung	HH-Ansatz	Ist	HH-Ansatz	Ist
3	3	Erwerb / Verkauf von Grundstücken	50.000,00	49.047,39	0,00	0,00
4	5	Verwahrgelder / Spenden	0,00	13.274,59	0,00	0,00
5	9	Kanalsanierung	0,00	0,00	0,00	29.002,68
6	10	Neubau eines Ärztehauses	0,00	0,00	100.000,00	9.644,36
7	11	Erwerb / Verkauf von beweglichen Sachen des Anlagevermögens	0,00	0,00	11.000,00	2.338,00
8	15	Grabnutzungsentgelte	4.500,00	1.424,26	0,00	0,00
9	43	Photovoltaikanlage Freibad	0,00	0,00	35.000,00	11.620,00
10	45	Enderschließung "Am Keltenring"	0,00	0,00	0,00	7.568,40
11	99	Kapitaldienst Süwag	0,00	0,00	0,00	0,00
12	541	Ausbaubeiträge	0,00	6.624,70	0,00	1.192,30
13	55300	Friedhof und Bestattungswesen	750,00	4.357,63	0,00	0,00
14		Gesamtsumme	55.250,00	74.728,57	146.000,00	61.365,74

A.4 Haushaltsausgleich

Nach § 18 Abs. 2 GemHVO ist der Haushalt in der Rechnung ausgeglichen, wenn

1. die Ergebnisrechnung mindestens ausgeglichen ist und
2. in der Finanzrechnung der Saldo der ordentlichen und außerordentlichen Ein- und Auszahlungen ausreicht, um die Auszahlungen zur planmäßigen Tilgung von Investitionskrediten zu decken und
3. in der Bilanz kein negatives Eigenkapital ausgewiesen ist.

➤ Der Haushaltsausgleich konnte nicht erreicht werden.

Die Bilanz weist ein positives Eigenkapital aus. Auch die Ergebnis- und Finanzrechnung schließen jeweils mit einem positiven Saldo ab. In der Finanzrechnung ist der Saldo der ordentlichen- und außerordentlichen Ein- und Auszahlungen positiv.

B. Verlauf und Analyse der Haushaltswirtschaft und der Vermögens-, Ertrags- und Finanzlage

B.1 Analyse der Vermögens-, Ertrags- und Finanzlage

Um ein Bild der Vermögens-, Finanz- und Ertragslage der Gemeinde zu erhalten, werden im Folgenden ausgewählte wesentliche Kennzahlen, die sich aus der Gegenüberstellung der absoluten Zahlen ergeben, ausgewiesen und erläutert.

Kennzahl	Formel	01.01.2023	31.12.2023
Anlagenintensität	Anlagevermögen / Bilanzsumme x 100	67,72%	69,76%
Eigenkapitalquote	(Eigenkapital / Bilanzsumme) x 100	71,78%	74,70%
Sonderpostenquote	(Sonderposten / Gesamtkapital) x 100	17,30%	13,66%
Deckungsgrad B	(Eigenkapital + langfristiges Fremdkapital) / Anlagevermögen	106,00%	107,08%
Schuldendienstquote Ergebnisrechnung	(Aufwand Zinsen, sonstige Finanzaufwendungen / Erträge aus Verwaltungstätigkeit) x 100	0,61%	0,33%
Schuldendienstquote Finanzrechnung	(Auszahlung Zinsen und Tilgung/ Einzahlung aus Verwaltungstätigkeit) x 100	0,03%	0,00%
Anlagenabnutzungsgrad	(kumulierte Abschreibungen auf Sachanlagevermögen/Sachanlagevermögen zu historischen Wert) x 100	42,59%	44,27%

Die **Anlagenintensität** zeigt das Verhältnis von Anlagevermögen zur Bilanzsumme. Ein Wert, der nahe 100 % liegt, zeigt, dass der wesentliche Teil des Kapitals in das Anlagevermögen investiert ist.

Die **Eigenkapitalquote** bestimmt das Verhältnis von Eigenkapital zur Bilanzsumme. Ziel ist eine angemessene Eigenkapitalquote. Derzeit liegen allerdings erst wenige Richtgrößen für eine „angemessene“ Eigenkapitalquote kommunaler Gebietskörperschaften vor. Ein Fremdvergleich mit anderen Gebietskörperschaften ist daher derzeit nur unter Vorbehalt möglich.

Die **Sonderpostenquote** gibt das Verhältnis von Sonderposten zur Bilanzsumme wieder. Der Deckungsgrad B gibt das Verhältnis von Eigenkapital und langfristigem Fremdkapital zum Anlagevermögen wieder. Ziel ist die Deckung des Anlagevermögens (langfristiges Vermögen) durch Eigenkapital und langfristiges Fremdkapital. Diese Kennzahl zählt zu den „langfristigen Deckungsgraden“.

Die **Schuldendienstquote** der Ergebnisrechnung bestimmt das Verhältnis zwischen Zinsaufwendungen und sonstigen Finanzaufwendungen zu Erträgen aus Verwaltungstätigkeit. Sie gibt Auskunft darüber, inwieweit die laufenden Erträge bereits durch Zinsaufwendungen gebunden sind. Die Schuldendienstquote der Finanzrechnung zeigt das Verhältnis von Zins- und Tilgungsauszahlungen zu Einzahlungen aus Verwaltung und Geschäftstätigkeit. Es lässt sich daraus schließen, inwieweit die laufenden Einzahlungen durch Zins- und Tilgungsauszahlungen gebunden sind.

Der **Anlagenabnutzungsgrad** gibt das Verhältnis der kumulierten Abschreibungen auf das Sachanlagevermögen zu historischen Werten des Sachanlagevermögens wieder. Diese Kennzahl dient als Anhaltspunkt für das Alter der Sachanlagen und weist auf erforderlichen Modernisierungsbedarf hin.

B.2 Analyse der produktorientierten Ziele und Kennzahlen

Die bisherigen doppischen Haushaltspläne nutzen alle Vorgaben, die das neue Haushaltsrecht eröffnet. Dazu zählen z.B. die Formulierung von Zielen und Kennzahlen. Seit dem Haushaltsplan 2021 sind u.a. für die Produkte Bauhof, Friedhof- und Bestattungswesen, Dorfgemeinschaftshaus und Steuern Ziele und Kennzahlen formuliert.

			Ergebnis 2021	Ergebnis 2022	Planung 2023	Ergebnis 2023
11430	Bauhof	Aufwand je Einwohner	93,52 €	99,54 €	99,16 €	117,27 €
55300	Friedhofs- und Bestattungswesen	Aufwand je Einwohner	21,79 €	21,88 €	16,80 €	21,05 €
		Ertrag je Einwohner	5,47 €	7,30 €	5,75 €	41,70 €
57310	Dorfgemeinschaftshau s	Aufwand je Einwohner	24,99 €	13,16 €	16,87 €	30,96 €
		Ertrag je Einwohner	0,59 €	1,21 €	0,92 €	2,15 €
61100	Steuern	Ertrag je Einwohner	1.274,65 €	1.367,97 €	1.614,96 €	1.429,00 €
		Aufwand je Einwohner	1.021,32 €	1.271,85 €	1.312,13 €	1.323,33 €

Eine Interpretation der Grund- und Kennzahlen zum jetzigen Zeitpunkt wäre verfrüht.

C. Vorgänge von besonderer Bedeutung, die nach dem Schluss des Haushaltsjahres eingetreten sind

Nach Ablauf des Haushaltsjahres 2023 sind über die bisher oben dargestellten Vorgänge hinaus keine Ereignisse eingetreten, die für die Gemeinde von wesentlicher Bedeutung sind und die zu einer veränderten Beurteilung der Lage der Gemeinde führen könnten.

D. Chancen und Risiken

Nach dem Abschluss des Jahres 2023 tritt anstelle des prognostizierten Jahresüberschusses in Höhe von 120.200,00 EUR im Ergebnishaushalt ein Jahresfehlbetrag in Höhe von 164.254,39 EUR ein. Für das Jahr 2024 ist nach der Planung im Ergebnishaushalt mit einem Jahresfehlbetrag in Höhe von 64.494,00 EUR zu rechnen.

Unter Zugrundelegung der zu erstellenden Bilanzen wird die Eigenkapitalentwicklung und damit auch der Werteverzehr innerhalb eines Jahres sichtbar. Für die Folgejahre ist nach vorsichtiger Planung tendenziell mit negativen Jahresergebnissen zu rechnen, die zu einer geringeren Eigenkapitalausstattung führen würden.

Von erheblicher Bedeutung ist die Entwicklung der Gewerbesteuer der Gemeinde Singhofen. Aufgrund der Erweiterung des Gewerbegebietes und der Ansiedlung von Betrieben ist das Gewerbesteueraufkommen grundsätzlich gestiegen. In Abhängigkeit von den entsprechenden Unternehmensergebnissen bleibt die Gewerbesteuer eine schwierig planbare Einnahmequelle der Gemeinde. Aufgrund der erheblichen Aufwendungen der Gemeinde (insbesondere durch Umlagebelastungen) ist die Gemeinde gehalten, gestaltbare Möglichkeiten zur Ausgabenreduzierung wahrzunehmen und mögliche Einnahmequellen auszuschöpfen.

Die Finanzrechnung weist für das Haushaltsjahr 2023 einen Finanzmittelfehlbetrag von rund 618 TEUR aus, sodass sich die liquiden Mittel zum Bilanzstichtag auf 3,9 Mio. EURO verminderten.

Die Investitionen der Vorjahre konnten den Werteverzehr aus den planmäßigen Abschreibungen nicht decken, sodass das Anlagevermögen rückläufig ist. Bezugnehmend auf die Planungen der Folgejahre sind erhebliche Investitionen geplant, sodass mit der Umsetzung das Anlagevermögen zunehmen wird. Die Finanzierung der Investitionen wird über Eigenmittel der Gemeinde erfolgen, womit diese voraussichtlich abnehmen werden.

Nach vorläufigen Rechnungsergebnissen ist mit einem Finanzmittelfehlbetrag von ca. 627 TEUR für das Folgejahr zu rechnen, was zu entsprechend geringeren Forderungen gegenüber der Einheitskasse führen wird.

Anlagenachweis nach Bilanzgliederung Wirtschaftsgüter - 2023
Summen je Konto-Nr.

Anschaffungs- und Herstellungskosten							Abschreibungen, Wertberichtigungen					Restbuchwerte		Kennzahlen			
Pos.	Anlagevermögen	Stand zum 31.12.2022	Zugänge	Abgänge	Umbuch.	Endbestand	Aufgelauf. Abschreib. zum 31.12.2022	Zuschreib. in 2023	Abschreib. in 2023	Umbuch. / Umglied. in 2023	Aufgelauf. Abschreib. auf Abgänge	Abschreib. zum 31.12.2023	Restbuchwert 31.12.2023	Restbuchwert 31.12.2022	Durchschnittl. Abschreib.-satz	Durchschnittl. Restbuchwert	Wertmind. durch unterlassene Instandhaltung, Altlasten, sonstige
	1	2	3	4	5	6	7	8	9	10	11	12	13	14	15	16	17
1.	Anlagevermögen	16.824.690,71	60.427,60	22.435,49	0,00	16.862.682,82	7.096.762,94	0,00	291.242,24	0,00	0,00	7.388.005,18	9.474.677,64	9.727.927,77	1,73	56,19	0,00
1.1.	Immaterielle Vermögensgegenstände	673.422,50	29.002,68	0,00	0,00	702.425,18	217.757,09	0,00	15.852,64	0,00	0,00	233.609,73	468.815,45	455.665,41	2,26	66,74	0,00
1.1.3.	Gezahlte Investitionszuschüsse	642.217,61	29.002,68	0,00	0,00	671.220,29	217.757,09	0,00	15.852,64	0,00	0,00	233.609,73	437.610,56	424.460,52	2,36	65,20	0,00
013000	Gezahlte Investitionszuschüsse als Nutzungsberechtigter	642.217,61	0,00	0,00	29.002,68	671.220,29	217.757,09	0,00	15.852,64	0,00	0,00	233.609,73	437.610,56	424.460,52	2,36	65,20	0,00
013010	Invest. z.B. Anteile Oberfläche	0,00	29.002,68	0,00	-29.002,68	0,00	0,00	0,00	0,00	0,00	0,00	0,00	0,00	0,00	0,00	0,00	0,00
Summe 1.1.3.		642.217,61	29.002,68	0,00	0,00	671.220,29	217.757,09	0,00	15.852,64	0,00	0,00	233.609,73	437.610,56	424.460,52	2,36	65,20	0,00
1.1.5.	Anzahlungen auf immaterielle Vermögensgegenstände	31.204,89	0,00	0,00	0,00	31.204,89	0,00	0,00	0,00	0,00	0,00	0,00	31.204,89	31.204,89	0,00	100,00	0,00
019000	Anzahlungen auf immaterielle Vermögensgegenstände	31.204,89	0,00	0,00	0,00	31.204,89	0,00	0,00	0,00	0,00	0,00	0,00	31.204,89	31.204,89	0,00	100,00	0,00
Summe 1.1.5.		31.204,89	0,00	0,00	0,00	31.204,89	0,00	0,00	0,00	0,00	0,00	0,00	31.204,89	31.204,89	0,00	100,00	0,00
Summe 1.1.		673.422,50	29.002,68	0,00	0,00	702.425,18	217.757,09	0,00	15.852,64	0,00	0,00	233.609,73	468.815,45	455.665,41	2,26	66,74	0,00
1.2.	Sachanlagen	16.151.268,21	31.424,92	22.435,49	0,00	16.160.257,64	6.879.005,85	0,00	275.389,60	0,00	0,00	7.154.395,45	9.005.862,19	9.272.262,36	1,70	55,73	0,00
1.2.1.	Wald, Forsten	2.311.911,50	0,00	0,00	0,00	2.311.911,50	0,00	0,00	0,00	0,00	0,00	0,00	2.311.911,50	2.311.911,50	0,00	100,00	0,00
021100	Mischwald	2.285.618,72	0,00	0,00	0,00	2.285.618,72	0,00	0,00	0,00	0,00	0,00	0,00	2.285.618,72	2.285.618,72	0,00	100,00	0,00
021200	Laubwald	1.056,91	0,00	0,00	0,00	1.056,91	0,00	0,00	0,00	0,00	0,00	0,00	1.056,91	1.056,91	0,00	100,00	0,00
021300	Nadelwald	3.107,83	0,00	0,00	0,00	3.107,83	0,00	0,00	0,00	0,00	0,00	0,00	3.107,83	3.107,83	0,00	100,00	0,00
021400	Gehölz	22.128,04	0,00	0,00	0,00	22.128,04	0,00	0,00	0,00	0,00	0,00	0,00	22.128,04	22.128,04	0,00	100,00	0,00
Summe 1.2.1.		2.311.911,50	0,00	0,00	0,00	2.311.911,50	0,00	0,00	0,00	0,00	0,00	0,00	2.311.911,50	2.311.911,50	0,00	100,00	0,00
1.2.2.	Sonstige unbebaute Grundstücke und grundstücksgleiche Rechte	1.464.440,78	254,16	22.065,93	0,00	1.442.629,01	75.405,74	0,00	6.967,92	0,00	0,00	82.373,66	1.360.255,35	1.389.035,04	0,48	94,29	0,00
022190	Friedhöfe - sonstige Anlagen	26.023,12	0,00	0,00	0,00	26.023,12	21.811,12	0,00	1.743,00	0,00	0,00	23.554,12	2.469,00	4.212,00	6,70	9,49	0,00
022200	Parkanlagen	22.814,38	0,00	0,00	0,00	22.814,38	16.834,00	0,00	451,00	0,00	0,00	17.285,00	5.529,38	5.980,38	1,98	24,24	0,00
022500	Kinderspielplätze	72.857,62	0,00	0,00	0,00	72.857,62	36.105,68	0,00	4.742,92	0,00	0,00	40.848,60	32.009,02	36.751,94	6,51	43,93	0,00
022900	Sonstige	43.413,22	0,00	0,00	0,00	43.413,22	0,00	0,00	0,00	0,00	0,00	0,00	43.413,22	43.413,22	0,00	100,00	0,00
023100	Ackerland	154.715,51	254,16	0,00	0,00	154.969,67	0,00	0,00	0,00	0,00	0,00	0,00	154.969,67	154.715,51	0,00	100,00	0,00
023400	Weideland	17.646,19	0,00	0,00	0,00	17.646,19	0,00	0,00	0,00	0,00	0,00	0,00	17.646,19	17.646,19	0,00	100,00	0,00
023900	Sonstige	34.262,77	0,00	0,00	0,00	34.262,77	0,00	0,00	0,00	0,00	0,00	0,00	34.262,77	34.262,77	0,00	100,00	0,00
024100	Ökoflächen, Ausgleichsflächen	49.502,32	0,00	0,00	0,00	49.502,32	654,94	0,00	31,00	0,00	0,00	685,94	48.816,38	48.847,38	0,06	98,61	0,00
025000	Kiesgruben, Steinbrüche, sonstige Abbauflächen einschließlich Halden	306.166,12	0,00	0,00	0,00	306.166,12	0,00	0,00	0,00	0,00	0,00	0,00	306.166,12	306.166,12	0,00	100,00	0,00
026100	Flüsse und Bäche	16.494,33	0,00	0,00	0,00	16.494,33	0,00	0,00	0,00	0,00	0,00	0,00	16.494,33	16.494,33	0,00	100,00	0,00
026200	Seen und Teiche	19.844,37	0,00	0,00	0,00	19.844,37	0,00	0,00	0,00	0,00	0,00	0,00	19.844,37	19.844,37	0,00	100,00	0,00
029300	Industrie- und Gewerbegrundstücke	181.505,23	0,00	22.065,93	0,00	159.439,30	0,00	0,00	0,00	0,00	0,00	0,00	159.439,30	181.505,23	0,00	100,00	0,00
029600	Bauland	519.195,60	0,00	0,00	0,00	519.195,60	0,00	0,00	0,00	0,00	0,00	0,00	519.195,60	519.195,60	0,00	100,00	0,00
Summe 1.2.2.		1.464.440,78	254,16	22.065,93	0,00	1.442.629,01	75.405,74	0,00	6.967,92	0,00	0,00	82.373,66	1.360.255,35	1.389.035,04	0,48	94,29	0,00
1.2.3.	Bebaute Grundstücke und grundstücksgleiche Rechte	3.546.757,24	0,00	0,00	0,00	3.546.757,24	1.619.303,32	0,00	32.770,00	0,00	0,00	1.652.073,32	1.894.683,92	1.927.453,92	0,92	53,42	0,00
031100	Einfamilienhäuser	284.363,88	0,00	0,00	0,00	284.363,88	229.754,88	0,00	1.599,00	0,00	0,00	231.353,88	53.010,00	54.609,00	0,56	18,64	0,00
032200	Jugendeinrichtungen	256.269,64	0,00	0,00	0,00	256.269,64	209.707,64	0,00	1.370,00	0,00	0,00	211.077,64	45.192,00	46.562,00	0,53	17,63	0,00
035100	Schwimm-, Hallen-, und Freibäder	323.056,51	0,00	0,00	0,00	323.056,51	171.161,07	0,00	6.284,00	0,00	0,00	177.445,07	145.611,44	151.895,44	1,95	45,07	0,00
035400	Sportplätze	35.413,09	0,00	0,00	0,00	35.413,09	0,00	0,00	0,00	0,00	0,00	0,00	35.413,09	35.413,09	0,00	100,00	0,00
037000	Bebaute Grundstücke und grundstücksgleiche Rechte / mit Verwaltungsgebäuden	24.081,60	0,00	0,00	0,00	24.081,60	0,00	0,00	0,00	0,00	0,00	0,00	24.081,60	24.081,60	0,00	100,00	0,00

Anlagenachweis nach Bilanzgliederung Wirtschaftsgüter - 2023
Summen je Konto-Nr.

		Anschaffungs- und Herstellungskosten					Abschreibungen, Wertberichtigungen					Restbuchwerte		Kennzahlen			
Pos.	Anlagevermögen	Stand zum 31.12.2022	Zugänge	Abgänge	Umbuch.	Endbestand	Aufgelauf. Abschreib. zum 31.12.2022	Zuschreib. in 2023	Abschreib. in 2023	Umbuch. / Umglied. in 2023	Aufgelauf. Abschreib. auf Abgänge	Abschreib. zum 31.12.2023	Restbuch- wert 31.12.2023	Restbuch- wert 31.12.2022	Durch- schnittl. Abschreib.- satz	Durch- schnittl. Restbuch- wert	Wertmind. durch unter- lassene Instand- haltung, Altlasten, sonstige
	1	2	3	4	5	6	7	8	9	10	11	12	13	14	15	16	17
039100	Gemeinschafts-, Bürgerhäuser, Stadthallen	576.353,83	0,00	0,00	0,00	576.353,83	116.713,83	0,00	8.284,00	0,00	0,00	124.997,83	451.356,00	459.640,00	1,44	78,31	0,00
039200	Friedhofsgebäude, Leichenhallen	350.060,16	0,00	0,00	0,00	350.060,16	234.901,95	0,00	4.876,00	0,00	0,00	239.777,95	110.282,21	115.158,21	1,39	31,50	0,00
039290	Friedhofsgebäude, Leichenhallen - sonstige Anlagen	84.909,87	0,00	0,00	0,00	84.909,87	13.369,87	0,00	1.062,00	0,00	0,00	14.431,87	70.478,00	71.540,00	1,25	83,00	0,00
039300	Bahnhöfe, Buswartehallen, sonstige Wartehallen	19.480,76	0,00	0,00	0,00	19.480,76	10.877,76	0,00	616,00	0,00	0,00	11.493,76	7.987,00	8.603,00	3,16	41,00	0,00
039800	Bauhof	158.634,61	0,00	0,00	0,00	158.634,61	90.585,61	0,00	1.101,00	0,00	0,00	91.686,61	66.948,00	68.049,00	0,69	42,20	0,00
039900	Bebaute Grundstücke und grundstücksgleiche Rechte / mit sonstigen Gebäuden / sonstige Gebäude, Bauten	59.640,00	0,00	0,00	0,00	59.640,00	16.180,00	0,00	1.359,00	0,00	0,00	17.539,00	42.101,00	43.460,00	2,28	70,59	0,00
039910	Sonstige Gebäude, Bauten	63.822,15	0,00	0,00	0,00	63.822,15	54.927,15	0,00	1.373,00	0,00	0,00	56.300,15	7.522,00	8.895,00	2,15	11,79	0,00
039950	Sonstige Gebäude, Bauten - Beherbergung, Gastronomie	591.387,17	0,00	0,00	0,00	591.387,17	424.511,17	0,00	4.511,00	0,00	0,00	429.022,17	162.365,00	166.876,00	0,76	27,45	0,00
039990	Sonstige Gebäude, Bauten - Sonstige	719.283,97	0,00	0,00	0,00	719.283,97	46.612,39	0,00	335,00	0,00	0,00	46.947,39	672.336,58	672.671,58	0,05	93,47	0,00
Summe 1.2.3.		3.546.757,24	0,00	0,00	0,00	3.546.757,24	1.619.303,32	0,00	32.770,00	0,00	0,00	1.652.073,32	1.894.683,92	1.927.453,92	0,92	53,42	0,00
1.2.4.	Infrastrukturvermögen	7.507.496,74	11.620,00	0,00	-11.620,00	7.507.496,74	4.449.610,78	0,00	196.411,20	0,00	0,00	4.646.021,98	2.861.474,76	3.057.885,96	2,62	38,11	0,00
041400	ingenieurtechnische Anlagen	325.587,21	0,00	0,00	0,00	325.587,21	58.470,45	0,00	7.919,02	0,00	0,00	66.389,47	259.197,74	267.116,76	2,43	79,61	0,00
041500	Stützbauwerke	55.762,76	0,00	0,00	0,00	55.762,76	26.255,76	0,00	502,00	0,00	0,00	26.757,76	29.005,00	29.507,00	0,90	52,02	0,00
043200	Stromversorgungsanlagen / Erzeugungs- und Bezugsanlagen	0,00	11.620,00	0,00	-11.620,00	0,00	0,00	0,00	0,00	0,00	0,00	0,00	0,00	0,00	0,00	0,00	0,00
043210	Erzeugungs- und Bezugsanlagen - Betriebseinrichtungen der Erzeugung	163.967,88	0,00	0,00	0,00	163.967,88	153.030,88	0,00	3.201,00	0,00	0,00	156.231,88	7.736,00	10.937,00	1,95	4,72	0,00
043330	Verteilungsanlagen - Messeinrichtungen (Licht- und Kraftstromzähler, Messwandler, Schaltuhren, Höchstlastanzeiger usw. einschließlich Lagerbestand)	637,90	0,00	0,00	0,00	637,90	350,89	0,00	63,78	0,00	0,00	414,67	223,23	287,01	10,00	34,99	0,00
045200	Gewinnungs- und Bezugsanlagen	20.351,92	0,00	0,00	0,00	20.351,92	9.670,92	0,00	1.018,00	0,00	0,00	10.688,92	9.663,00	10.681,00	5,00	47,48	0,00
048210	Straßen - Bundesstraßen (Nebenanlagen)	295.142,76	0,00	0,00	0,00	295.142,76	187.470,76	0,00	8.016,00	0,00	0,00	195.486,76	99.656,00	107.672,00	2,72	33,77	0,00
048240	Straßen - Gemeindestraßen	4.536.059,47	0,00	0,00	0,00	4.536.059,47	2.572.521,69	0,00	127.727,00	0,00	0,00	2.700.248,69	1.835.810,78	1.963.537,78	2,82	40,47	0,00
048250	Straßen - Gehwege	1.048.832,08	0,00	0,00	0,00	1.048.832,08	668.705,59	0,00	29.457,00	0,00	0,00	698.162,59	350.669,49	380.126,49	2,81	33,43	0,00
048260	Straßen - Straßenbegleitgrün	1.188,40	0,00	0,00	0,00	1.188,40	51,40	0,00	27,00	0,00	0,00	78,40	1.110,00	1.137,00	2,27	93,40	0,00
048300	Wege	73.285,08	0,00	0,00	0,00	73.285,08	26.926,08	0,00	2.081,00	0,00	0,00	29.007,08	44.278,00	46.359,00	2,84	60,42	0,00
048310	Wege - Fußwege	11.378,21	0,00	0,00	0,00	11.378,21	6.759,41	0,00	758,00	0,00	0,00	7.517,41	3.860,80	4.618,80	6,66	33,93	0,00
048320	Wege - Wanderwege	20.061,38	0,00	0,00	0,00	20.061,38	20.060,38	0,00	0,00	0,00	0,00	20.060,38	1,00	1,00	0,00	0,00	0,00
048340	Wege - landwirtschaftliche Wege	44.496,63	0,00	0,00	0,00	44.496,63	11.127,63	0,00	1.272,00	0,00	0,00	12.399,63	32.097,00	33.369,00	2,86	72,13	0,00
048350	Wege - Rad- und Wirtschaftswege	546.066,25	0,00	0,00	0,00	546.066,25	468.719,83	0,00	6.910,00	0,00	0,00	475.629,83	70.436,42	77.346,42	1,27	12,90	0,00
048390	Wege - sonstige Wege	14.794,27	0,00	0,00	0,00	14.794,27	563,52	0,00	422,64	0,00	0,00	986,16	13.808,11	14.230,75	2,86	93,33	0,00
048410	Plätze - Parkplätze	148.419,46	0,00	0,00	0,00	148.419,46	79.753,40	0,00	4.100,00	0,00	0,00	83.853,40	64.566,06	68.666,06	2,76	43,50	0,00
048420	Plätze - Dorfplätze	87.723,84	0,00	0,00	0,00	87.723,84	51.449,84	0,00	2.384,00	0,00	0,00	53.833,84	33.890,00	36.274,00	2,72	38,63	0,00
048490	Plätze - sonstige Plätze	83.605,58	0,00	0,00	0,00	83.605,58	81.573,00	0,00	0,00	0,00	0,00	81.573,00	2.032,58	2.032,58	0,00	2,43	0,00
048700	Straßenbeleuchtung	3.054,54	0,00	0,00	0,00	3.054,54	649,23	0,00	152,76	0,00	0,00	801,99	2.252,55	2.405,31	5,00	73,74	0,00
049600	Spring-, Trink- und Zierbrunnen	7.655,32	0,00	0,00	0,00	7.655,32	7.622,32	0,00	11,00	0,00	0,00	7.633,32	22,00	33,00	0,14	0,29	0,00
049900	Sonstige (u.a. Bachverrohrung)	19.425,80	0,00	0,00	0,00	19.425,80	17.877,80	0,00	389,00	0,00	0,00	18.266,80	1.159,00	1.548,00	2,00	5,97	0,00
Summe 1.2.4.		7.507.496,74	11.620,00	0,00	-11.620,00	7.507.496,74	4.449.610,78	0,00	196.411,20	0,00	0,00	4.646.021,98	2.861.474,76	3.057.885,96	2,62	38,11	0,00
1.2.5.	Bauten auf fremdem Grund und Boden	595.351,82	0,00	0,00	0,00	595.351,82	467.929,82	0,00	3.982,00	0,00	0,00	471.911,82	123.440,00	127.422,00	0,67	20,73	0,00
059100	Gemeinschafts-, Bürgerhäuser, Stadthallen	595.351,82	0,00	0,00	0,00	595.351,82	467.929,82	0,00	3.982,00	0,00	0,00	471.911,82	123.440,00	127.422,00	0,67	20,73	0,00

Anlagenachweis nach Bilanzgliederung Wirtschaftsgüter - 2023
Summen je Konto-Nr.

		Anschaffungs- und Herstellungskosten					Abschreibungen, Wertberichtigungen					Restbuchwerte			Kennzahlen		Wertmind. durch unter- lassene Instand- haltung, Altlasten, sonstige
Pos.	Anlagevermögen	Stand zum 31.12.2022	Zugänge	Abgänge	Umbuch.	Endbestand	Aufgelauf. Abschreib. zum 31.12.2022	Zuschreib. in 2023	Abschreib. in 2023	Umbuch. / Umglied. in 2023	Aufgelauf. Abschreib. auf Abgänge	Abschreib. zum 31.12.2023	Restbuch- wert 31.12.2023	Restbuch- wert 31.12.2022	Durch- schnittl. Abschreib.- satz	Durch- schnittl. Restbuch- wert	
	1	2	3	4	5	6	7	8	9	10	11	12	13	14	15	16	17
Summe 1.2.5.		595.351,82	0,00	0,00	0,00	595.351,82	467.929,82	0,00	3.982,00	0,00	0,00	471.911,82	123.440,00	127.422,00	0,67	20,73	0,00
1.2.6.	Kunstgegenstände, Denkmäler	104.005,58	0,00	0,00	0,00	104.005,58	40.141,31	0,00	2.696,00	0,00	0,00	42.837,31	61.168,27	63.864,27	2,59	58,81	0,00
061900	Sonstige Kunstgegenstände	715,83	0,00	0,00	0,00	715,83	0,00	0,00	0,00	0,00	0,00	0,00	715,83	715,83	0,00	100,00	0,00
065200	Ortsfeste Einzeldenkmäler und Bauwerke	31.375,01	0,00	0,00	0,00	31.375,01	15.419,01	0,00	782,00	0,00	0,00	16.201,01	15.174,00	15.956,00	2,49	48,36	0,00
065300	Sammlungen	12.500,00	0,00	0,00	0,00	12.500,00	0,00	0,00	0,00	0,00	0,00	0,00	12.500,00	12.500,00	0,00	100,00	0,00
065900	Sonstige Kulturdenkmäler	59.414,74	0,00	0,00	0,00	59.414,74	24.722,30	0,00	1.914,00	0,00	0,00	26.636,30	32.778,44	34.692,44	3,22	55,17	0,00
Summe 1.2.6.		104.005,58	0,00	0,00	0,00	104.005,58	40.141,31	0,00	2.696,00	0,00	0,00	42.837,31	61.168,27	63.864,27	2,59	58,81	0,00
1.2.7.	Maschinen, technische Anlagen, Fahrzeuge	355.015,82	0,00	0,00	0,00	355.015,82	114.567,02	0,00	21.795,53	0,00	0,00	136.362,55	218.653,27	240.448,80	6,14	61,59	0,00
071190	Dienstfahrzeuge - sonstige Dienstfahrzeuge	28.994,86	0,00	0,00	0,00	28.994,86	5.315,64	0,00	2.899,47	0,00	0,00	8.215,11	20.779,75	23.679,22	10,00	71,67	0,00
071810	Zusatzgeräte für Fahrzeuge - Salzstreugeräte für Winterfahrzeuge	10.800,00	0,00	0,00	0,00	10.800,00	5.196,18	0,00	801,64	0,00	0,00	5.997,82	4.802,18	5.603,82	7,42	44,46	0,00
071890	Zusatzgeräte für Fahrzeuge - sonstige Zusatzgeräte	20.884,38	0,00	0,00	0,00	20.884,38	17.464,38	0,00	1.566,00	0,00	0,00	19.030,38	1.854,00	3.420,00	7,50	8,88	0,00
071900	Sonstige Fahrzeuge	74.431,33	0,00	0,00	0,00	74.431,33	61.457,33	0,00	1.763,00	0,00	0,00	63.220,33	11.211,00	12.974,00	2,37	15,06	0,00
072100	Energieversorgung	796,65	0,00	0,00	0,00	796,65	643,65	0,00	40,00	0,00	0,00	683,65	113,00	153,00	5,02	14,18	0,00
072900	Maschinen und technische Anlagen / Sonstige	5.128,95	0,00	0,00	0,00	5.128,95	2.906,34	0,00	1.025,82	0,00	0,00	3.932,16	1.196,79	2.222,61	20,00	23,33	0,00
073000	Betriebsvorrichtungen	213.979,65	0,00	0,00	0,00	213.979,65	21.583,50	0,00	13.699,60	0,00	0,00	35.283,10	178.696,55	192.396,15	6,40	83,51	0,00
Summe 1.2.7.		355.015,82	0,00	0,00	0,00	355.015,82	114.567,02	0,00	21.795,53	0,00	0,00	136.362,55	218.653,27	240.448,80	6,14	61,59	0,00
1.2.8.	Betriebs- und Geschäftsausstattung	161.582,93	2.338,00	0,00	0,00	163.920,93	112.047,86	0,00	10.766,95	0,00	0,00	122.814,81	41.106,12	49.535,07	6,57	25,08	0,00
082100	Betriebsausstattungen	2.964,19	2.338,00	0,00	-2.338,00	2.964,19	1.312,39	0,00	296,40	0,00	0,00	1.608,79	1.355,40	1.651,80	10,00	45,73	0,00
082210	Geschäftsausstattung - Büromöbel	7.769,32	0,00	0,00	0,00	7.769,32	7.599,32	0,00	164,00	0,00	0,00	7.763,32	6,00	170,00	2,11	0,08	0,00
082240	Geschäftsausstattung - Hardware und EDV-technische Ausstattung	2.361,12	0,00	0,00	0,00	2.361,12	2.358,12	0,00	0,00	0,00	0,00	2.358,12	3,00	3,00	0,00	0,13	0,00
082290	Geschäftsausstattung - Sonstiges (u.a. Telekommunikationsanlagen, Rohrpostanlagen)	3.023,46	0,00	0,00	0,00	3.023,46	3.022,46	0,00	0,00	0,00	0,00	3.022,46	1,00	1,00	0,00	0,03	0,00
082900	Sonstige Betriebs- und Geschäftsausstattung	145.464,84	0,00	0,00	2.338,00	147.802,84	97.755,57	0,00	10.306,55	0,00	0,00	108.062,12	39.740,72	47.709,27	6,97	26,89	0,00
Summe 1.2.8.		161.582,93	2.338,00	0,00	0,00	163.920,93	112.047,86	0,00	10.766,95	0,00	0,00	122.814,81	41.106,12	49.535,07	6,57	25,08	0,00
1.2.10.	Geleistete Anzahlungen, Anlagen im Bau	104.705,80	17.212,76	369,56	11.620,00	133.169,00	0,00	0,00	0,00	0,00	0,00	0,00	0,00	104.705,80	0,00	100,00	0,00
096000	Anlagen im Bau	104.705,80	0,00	0,00	7.568,40	112.274,20	0,00	0,00	0,00	0,00	0,00	0,00	112.274,20	104.705,80	0,00	100,00	0,00
096100	Anlagen im Bau	0,00	17.212,76	369,56	4.051,60	20.894,80	0,00	0,00	0,00	0,00	0,00	0,00	20.894,80	0,00	0,00	100,00	0,00
Summe 1.2.10.		104.705,80	17.212,76	369,56	11.620,00	133.169,00	0,00	0,00	0,00	0,00	0,00	0,00	0,00	104.705,80	0,00	100,00	0,00
Summe 1.2.		16.151.268,21	31.424,92	22.435,49	0,00	16.160.257,64	6.879.005,85	0,00	275.389,60	0,00	0,00	7.154.395,45	9.005.862,19	9.272.262,36	1,70	55,73	0,00
Summe Anlagevermögen		16.824.690,71	60.427,60	22.435,49	0,00	16.862.682,82	7.096.762,94	0,00	291.242,24	0,00	0,00	7.388.005,18	9.474.677,64	9.727.927,77	1,73	56,19	0,00

Anlagenachweis nach Bilanzgliederung Sonderposten - 2023
Summen je Konto-Nr.

		Anschaffungs- und Herstellungskosten						Auflösungen, Wertberichtigungen					Restbuchwerte		Kennzahlen		
Pos.	Sonderposten	Stand zum 31.12.2022	Zugänge	Abgänge	Umbuch.	Endbestand	Aufgelauf. Auflösung zum 31.12.2022	Zuschreib. in 2023	Auflösung in 2023	Umbuch. / Umglied. in 2023	Aufgelauf. Auflös. auf Abgänge	Auflösungen zum 31.12.2023	Restbuch- wert 31.12.2023	Restbuch- wert 31.12.2022	Durch- schnittl. Auflös.- satz	Durch- schnittl. Restbuch- wert	Wertmind. durch unter- lassene Instand- haltung, Altlasten, sonstige
		2	3	4	5	6	7	8	9	10	11	12	13	14	15	16	17
2.	Sonderposten	5.172.939,32	38.968,78	103.925,69	0,00	5.107.982,41	3.159.409,56	0,00	131.291,77	0,00	38.659,51	3.252.041,82	1.855.940,59	2.013.529,76	2,57	36,33	0,00
2.2.	Sonderposten zum Anlagevermögen	5.022.823,83	34.063,25	0,00	0,00	5.056.887,08	3.124.383,56	0,00	127.658,26	0,00	0,00	3.252.041,82	1.804.845,26	1.898.440,27	2,52	35,69	0,00
2.2.1.	Sonderposten aus Zuwendungen	1.056.979,92	0,00	0,00	0,00	1.056.979,92	839.628,37	0,00	21.010,18	0,00	0,00	860.638,55	196.341,37	217.351,55	1,99	18,58	0,00
	231420 vom öffentlichen Bereich - vom Land (u.a. Investitionsschlüsselzuweisungen, soweit für Investitionen verwendet)	462.187,28	0,00	0,00	0,00	462.187,28	303.379,28	0,00	12.879,00	0,00	0,00	316.258,28	145.929,00	158.808,00	2,79	31,57	0,00
	231430 vom öffentlichen Bereich - von Gemeinden und Gemeindeverbänden	129.131,56	0,00	0,00	0,00	129.131,56	121.090,56	0,00	2.963,00	0,00	0,00	124.053,56	5.078,00	8.041,00	2,29	3,93	0,00
	231490 vom öffentlichen Bereich - vom sonstigen öffentlichen Bereich	464.461,08	0,00	0,00	0,00	464.461,08	414.852,08	0,00	5.015,00	0,00	0,00	419.867,08	44.594,00	49.609,00	1,08	9,60	0,00
	231590 vom privaten Bereich - vom sonstigen privaten Bereich	1.200,00	0,00	0,00	0,00	1.200,00	306,45	0,00	153,18	0,00	0,00	459,63	740,37	893,55	12,77	61,70	0,00
Summe 2.2.1.		1.056.979,92	0,00	0,00	0,00	1.056.979,92	839.628,37	0,00	21.010,18	0,00	0,00	860.638,55	196.341,37	217.351,55	1,99	18,58	0,00
2.2.2.	Sonderposten aus Beiträgen und ähnlichen Entgelten	3.790.256,65	0,00	0,00	7.340,66	3.797.597,31	2.284.755,19	0,00	106.648,08	0,00	0,00	2.391.403,27	1.406.194,04	1.505.501,46	2,81	37,03	0,00
	232590 vom privaten Bereich - vom sonstigen privaten Bereich	3.790.256,65	0,00	0,00	7.340,66	3.797.597,31	2.284.755,19	0,00	106.648,08	0,00	0,00	2.391.403,27	1.406.194,04	1.505.501,46	2,81	37,03	0,00
Summe 2.2.2.		3.790.256,65	0,00	0,00	7.340,66	3.797.597,31	2.284.755,19	0,00	106.648,08	0,00	0,00	2.391.403,27	1.406.194,04	1.505.501,46	2,81	37,03	0,00
2.2.3.	Sonderposten aus Anzahlungen für Anlagevermögen	175.587,26	34.063,25	0,00	-7.340,66	202.309,85	0,00	0,00	0,00	0,00	0,00	0,00	202.309,85	175.587,26	0,00	100,00	0,00
	233100 Anzahlungen auf Sonderposten aus Zuwendungen	0,00	13.274,59	0,00	0,00	13.274,59	0,00	0,00	0,00	0,00	0,00	0,00	13.274,59	0,00	0,00	100,00	0,00
	233200 Anzahlungen auf Sonderposten aus Beiträgen und ähnlichen Entgelten	175.587,26	20.788,66	0,00	-7.340,66	189.035,26	0,00	0,00	0,00	0,00	0,00	0,00	189.035,26	175.587,26	0,00	100,00	0,00
Summe 2.2.3.		175.587,26	34.063,25	0,00	-7.340,66	202.309,85	0,00	0,00	0,00	0,00	0,00	0,00	202.309,85	175.587,26	0,00	100,00	0,00
Summe 2.2.		5.022.823,83	34.063,25	0,00	0,00	5.056.887,08	3.124.383,56	0,00	127.658,26	0,00	0,00	3.252.041,82	1.804.845,26	1.898.440,27	2,52	35,69	0,00
2.5.	Sonderposten aus Grabnutzungsentgelten	99.020,16	4.905,53	103.925,69	0,00	0,00	35.026,00	0,00	3.633,51	0,00	38.659,51	0,00	0,00	63.994,16	0,00	0,00	0,00
	236000 Sonstige Sonderposten / für Grabnutzungsentgelte	99.020,16	4.905,53	103.925,69	0,00	0,00	35.026,00	0,00	3.633,51	0,00	38.659,51	0,00	0,00	63.994,16	0,00	0,00	0,00
Summe 2.5.		99.020,16	4.905,53	103.925,69	0,00	0,00	35.026,00	0,00	3.633,51	0,00	38.659,51	0,00	0,00	63.994,16	0,00	0,00	0,00
2.7.	sonstige Sonderposten	51.095,33	0,00	0,00	0,00	51.095,33	0,00	0,00	0,00	0,00	0,00	0,00	51.095,33	51.095,33	0,00	100,00	0,00
	239900 Sonstige	51.095,33	0,00	0,00	0,00	51.095,33	0,00	0,00	0,00	0,00	0,00	0,00	51.095,33	51.095,33	0,00	100,00	0,00
Summe 2.7.		51.095,33	0,00	0,00	0,00	51.095,33	0,00	0,00	0,00	0,00	0,00	0,00	51.095,33	51.095,33	0,00	100,00	0,00
Summe Sonderposten		5.172.939,32	38.968,78	103.925,69	0,00	5.107.982,41	3.159.409,56	0,00	131.291,77	0,00	38.659,51	3.252.041,82	1.855.940,59	2.013.529,76	2,57	36,33	0,00