


Ortsgemeinde Nievern



***Zusammenfassung
Jahresabschluss und Rechnung der Ortsgemeinde Nievern***

2023

Inhaltsverzeichnis

| | <u>Seite</u> |
|----------------------|--------------|
| Ergebnisrechnung | 3 |
| Finanzrechnung | 8 |
| Bilanz | 10 |
| Rechenschaftsbericht | 13 |
| Anlagennachweis | 23 |
| Sonderpostennachweis | 26 |

Ergebnisrechnung 2023

Muster 15 (zu § 44 GemHVO)

| lfd. Nr. | Bezeichnung | Ergebnis des Haushalts- vorjahres | Übertragung aus Vorjahr | Ansatz des Haushaltsjahres einschl. Nachträge | Ergebnis des Haushaltsjahres | Abweichung im Haushaltsjahr | Übertragung ins Folgejahr | Ergebnisveränderun gegenüber Haushaltsvorjahr |
|-------------|--|---|-------------------------------|---|---------------------------------|--------------------------------|---------------------------------|---|
| E1 | Steuern und ähnliche Abgaben | 1.121.236,82 | | 976.100,00 | 937.173,31 | - 38.926,69 | | - 184.063,51 |
| 401100 | Grundsteuer A | 3.588,14 | | 4.000,00 | 3.994,38 | - 5,62 | | 406,24 |
| 401200 | Grundsteuer B | 125.793,49 | | 156.000,00 | 156.518,41 | 518,41 | | 30.724,92 |
| 401310 | Gewerbesteuer - Gewerbesteuerzahlungen laufendes Jahr | 494.992,22 | | 300.000,00 | 256.231,90 | - 43.768,10 | | - 238.760,32 |
| 402100 | Gemeindeanteil an der Einkommensteuer | 419.625,24 | | 432.000,00 | 438.000,85 | 6.000,85 | | 18.375,61 |
| 402200 | Gemeindeanteil an der Umsatzsteuer | 29.446,99 | | 29.000,00 | 29.174,47 | 174,47 | | - 272,52 |
| 403300 | Hundesteuer | 4.929,37 | | 5.100,00 | 4.800,56 | - 299,44 | | - 128,81 |
| 405210 | vom Land - Familienleistungsausgleich | 42.861,37 | | 50.000,00 | 48.452,74 | - 1.547,26 | | 5.591,37 |
| E2 | Zuwendungen, allgemeine Umlagen und sonstige | 123.173,12 | | 39.200,00 | 26.168,90 | - 13.031,10 | | - 97.004,22 |
| 411110 | vom Land - Schlüsselzuweisung A | 109.376,00 | | | | | | - 109.376,00 |
| 411120 | vom Land - Schlüsselzuweisung | | | 22.500,00 | 23.022,00 | 522,00 | | 23.022,00 |
| 414410 | vom öffentlichen Bereich - vom Bund | 52,90 | | 50,00 | 52,90 | 2,90 | | |
| 414420 | vom öffentlichen Bereich - vom Land | 6.888,00 | | 12.000,00 | | - 12.000,00 | | - 6.888,00 |
| 414430 | vom öffentlichen Bereich - von Gemeinden und Gemeindeverbänden | | | 400,00 | | - 400,00 | | |
| 414440 | vom öffentlichen Bereich - von Zweckverbänden | 1.120,00 | | 3.900,00 | | - 3.900,00 | | - 1.120,00 |
| 414590 | vom privaten Bereich - vom sonstigen privaten Bereich | 2.304,05 | | | 2.894,00 | 2.894,00 | | 589,95 |
| 414900 | von Sonstigen | 432,17 | | 200,00 | 200,00 | | | - 232,17 |
| 418590 | vom privaten Bereich - vom sonstigen Bereich | 3.000,00 | | 150,00 | | - 150,00 | | - 3.000,00 |
| E4 | Öffentlich-rechtliche Leistungsentgelte | 7.360,10 | | 7.770,00 | 6.350,22 | - 1.419,78 | | - 1.009,88 |
| 432100 | Entgelte für die Benutzung von öffentlichen Einrichtungen und für wirtschaftliche Dienstleistungen | 170,00 | | 500,00 | 170,00 | - 330,00 | | |
| 432240 | Entgelte - für das Bestattungswesen | 4.740,00 | | 5.000,00 | 4.138,68 | - 861,32 | | - 601,32 |
| 439001 | Erträge aus der Auflösung von Grabnutzungsentgelten | 2.450,10 | | 2.270,00 | 2.041,54 | - 228,46 | | - 408,56 |
| E5 | Privatrechtliche Leistungsentgelte | 15.981,99 | | 19.650,00 | 18.472,68 | - 1.177,32 | | 2.490,69 |
| 441200 | Mieten und Pachten | 12.069,38 | | 15.000,00 | 14.164,27 | - 835,73 | | 2.094,89 |
| 441201 | Mieten und Pachten - mit Steuerspflichtig | 3.912,61 | | 4.650,00 | 4.308,41 | - 341,59 | | 395,80 |
| E6 | Kostenerstattungen und Kostenumlagen | 811,36 | | | | | | - 811,36 |
| 442430 | vom öffentlichen Bereich - von Gemeinden und Gemeindeverbänden | 811,36 | | | | | | - 811,36 |
| E7 | Sonstige laufende Erträge | 112.665,48 | | 377.810,00 | 188.638,08 | - 189.171,92 | | 75.972,60 |
| 461120 | Erträge aus der Veräußerung von immateriellen Vermögensgegenständen und Vermögensgegenständen des Sachanlagevermögens - Erträge aus der Veräußerung von Grundstücken und Gebäuden | | | 270.000,00 | | - 270.000,00 | | |
| 462200 | Säumniszuschläge, Mahngebühren u.a. | 775,00 | | 200,00 | 1.550,00 | 1.350,00 | | 775,00 |

Betragsangaben in EUR

Ergebnisrechnung 2023

Muster 15 (zu § 44 GemHVO)

| lfd. Nr. | Bezeichnung | Ergebnis des Haushalts-vorjahres | Übertragung aus Vorjahr | Ansatz des Haushaltsjahres einschl. Nachträge | Ergebnis des Haushaltsjahres | Abweichung im Haushaltsjahr | Übertragung ins Folgejahr | Ergebnisveränderung gegenüber Haushaltsvorjahr |
|------------|---|----------------------------------|-------------------------|---|------------------------------|-----------------------------|---------------------------|--|
| 462500 | Konzessionsabgaben | 31.986,23 | | 28.500,00 | 39.370,93 | 10.870,93 | | 7.384,70 |
| 462700 | Versicherungserstattungen | | | | 1.483,57 | 1.483,57 | | 1.483,57 |
| 462900 | Sonstige | | | 1.000,00 | 1.105,00 | 105,00 | | 1.105,00 |
| 466190 | Erträge aus der Auflösung von Wertberichtigungen, Sonderposten und Rückstellungen - Sonstige | 79.904,25 | | 78.110,00 | 145.128,58 | 67.018,58 | | 65.224,33 |
| E8 | Summe der laufenden Erträge aus Verwaltungstätigkeit | 1.381.228,87 | | 1.420.530,00 | 1.176.803,19 | - 243.726,81 | | - 204.425,68 |
| E9 | Personal- und Versorgungsaufwendungen | 33.712,90 | | 28.760,00 | 37.358,16 | 8.598,16 | | 3.645,26 |
| 501100 | Aufwandsentschädigungen und Sitzungsgelder (Gremien) | 16.515,00 | | 14.800,00 | 16.871,00 | 2.071,00 | | 356,00 |
| 501200 | Beigeordnete | 643,82 | | 1.000,00 | 1.874,51 | 874,51 | | 1.230,69 |
| 501900 | Sonstige (u.a. ehrenamtlich Tätige der Feuerwehr) | 350,00 | | 400,00 | 450,00 | 50,00 | | 100,00 |
| 502210 | Arbeitnehmer - Vergütungen | 2.688,11 | | 2.730,00 | 2.961,85 | 231,85 | | 273,74 |
| 502220 | Arbeitnehmer - Leistungszulagen | 50,43 | | 60,00 | 50,43 | - 9,57 | | |
| 503200 | Arbeitnehmer- Beiträge zur Versorgungskasse (ZVK) | 199,88 | | 250,00 | 206,22 | - 43,78 | | 6,34 |
| 504200 | Arbeitnehmer- Beiträge zur gesetzl. Sozialvers. | 774,06 | | 810,00 | 775,91 | - 34,09 | | 1,85 |
| 504900 | Sonstige | 915,13 | | 800,00 | 1.085,84 | 285,84 | | 170,71 |
| 506290 | Arbeitnehmer - Sonstige | 78,19 | | | 370,44 | 370,44 | | 292,25 |
| 509000 | Pauschalierte Lohnsteuer | 53,28 | | 60,00 | 54,96 | - 5,04 | | 1,68 |
| 511300 | ehrenamtlich Tätige | 4.536,00 | | 4.550,00 | 4.812,00 | 262,00 | | 276,00 |
| 517002 | Aufstockung Rückstellungen Ehrensold - nicht zahlungswirksam | 6.909,00 | | 3.300,00 | 7.845,00 | 4.545,00 | | 936,00 |
| E10 | Aufwendungen für Sach- und Dienstleistungen | 236.835,53 | | 274.112,00 | 246.080,33 | - 28.031,67 | | 9.244,80 |
| 522001 | Stromkosten | 12.772,17 | | 31.750,00 | 28.950,57 | - 2.799,43 | | 16.178,40 |
| 522002 | Wasser, Abwasser, Oberfläche | 6.343,34 | | 5.900,00 | 7.741,61 | 1.841,61 | | 1.398,27 |
| 522003 | Grundbesitzabgaben; Abfallbeseitigung (Müll) | 2.729,61 | | 2.840,00 | 3.091,45 | 251,45 | | 361,84 |
| 522004 | Heizung | 7.713,55 | | 17.000,00 | 15.377,04 | - 1.622,96 | | 7.663,49 |
| 522005 | Abrechnung Energieaufwand (Wasser/Strom/Heizung/etc.) aus Vorjahr | - 368,03 | | | - 552,98 | - 552,98 | | - 184,95 |
| 523120 | Unterhaltung der Grundstücke, Außenanlagen, Gebäude und Gebäudeeinrichtungen - Außenanlagen | 11.901,24 | | 10.800,00 | 26.365,18 | 15.565,18 | | 14.463,94 |
| 523130 | Unterhaltung der Gebäude und Gebäudeeinrichtungen - Gebäude einschließlich der Bestandteile, die dem Gebäude zuzurechnen sind | 1.695,78 | | 12.500,00 | 13.245,94 | 745,94 | | 11.550,16 |
| 523230 | Bewirtschaftung der Grundstücke, Außenanlagen, Gebäude und Gebäudeeinrichtungen - Gebäude einschließlich der Bestandteile, die dem Gebäude zuzurechnen sind | 994,82 | | 1.050,00 | 166,73 | - 883,27 | | - 828,09 |
| 523380 | Unterhaltung des Infrastrukturvermögens - Straßen, Wege, Plätze und Verkehrslenkungsanlagen | 21.958,72 | | 10.000,00 | 9.112,45 | - 887,55 | | - 12.846,27 |
| 523420 | Unterhaltung von Kunstgegenständen und Denkmälern - Kunstgegenstände | | | 1.000,00 | | - 1.000,00 | | |

Betragsangaben in EUR

Ergebnisrechnung 2023

Muster 15 (zu § 44 GemHVO)

| lfd. Nr. | Bezeichnung | Ergebnis des Haushalts-vorjahres | Übertragung aus Vorjahr | Ansatz des Haushaltsjahres einschl. Nachträge | Ergebnis des Haushaltsjahres | Abweichung im Haushaltsjahr | Übertragung ins Folgejahr | Ergebnisveränderung gegenüber Haushaltsvorjahr |
|------------|---|----------------------------------|-------------------------|---|------------------------------|-----------------------------|---------------------------|--|
| 523510 | Fahrzeugunterhaltung - Wartungs- und Instandsetzungskosten | 5.399,94 | | 1.000,00 | 6.730,81 | 5.730,81 | | 1.330,87 |
| 523520 | Fahrzeugunterhaltung - Betriebs- und Schmierstoffe | 1.433,87 | | 1.000,00 | 1.244,77 | 244,77 | | - 189,10 |
| 523600 | Unterhaltung der Maschinen und technischen Anlagen | | | 1.000,00 | 1.037,66 | 37,66 | | 1.037,66 |
| 523800 | Geringwertige Geräte, Ausstattungs-, Ausrüstungs- und sonstige Gebrauchsgegenstände | 2.700,33 | | 3.800,00 | 3.733,54 | - 66,46 | | 1.033,21 |
| 524700 | Sonstige Verbrauchsmittel | 366,88 | | 100,00 | 346,94 | 246,94 | | - 19,94 |
| 524900 | Sonstige Aufwendungen für Sachleistungen | 4.698,97 | | 7.000,00 | 4.077,83 | - 2.922,17 | | - 621,14 |
| 525310 | an Sondervermögen - an Eigenbetriebe | 17.092,30 | | 16.500,00 | 16.223,20 | - 276,80 | | - 869,10 |
| 525420 | an den öffentlichen Bereich - an das Land | 72,00 | | 72,00 | 72,00 | | | |
| 525430 | an den öffentlichen Bereich - an Gemeinden und Gemeindeverbände | 118.512,21 | | 97.200,00 | 70.992,01 | - 26.207,99 | | - 47.520,20 |
| 525431 | an den öffentlichen Bereich - an Gemeinden und Gemeindeverbände Abrechnungen Vorjahr | 5.210,23 | | | | | | - 5.210,23 |
| 525490 | an den öffentlichen Bereich - an den sonstigen öffentlichen Bereich | | | 50.000,00 | 37.950,81 | - 12.049,19 | | 37.950,81 |
| 529100 | sonstige Aufwendungen für Sachleistungen | 4.970,61 | | 600,00 | 0,22 | - 599,78 | | - 4.970,39 |
| 529200 | sonstige Aufwendungen für Dienstleistungen | 10.636,99 | | 3.000,00 | 172,55 | - 2.827,45 | | - 10.464,44 |
| E11 | Abschreibungen | 144.415,97 | | 141.460,00 | 142.161,01 | 701,01 | | - 2.254,96 |
| 532200 | immaterielle Vermögensgegenstände aus geleisteten Zuwendungen | 6.977,75 | | 6.990,00 | 6.977,77 | - 12,23 | | 0,02 |
| 532300 | gezahlte Investitionszuschüsse als Nutzungsberechtigter | 7.957,39 | | 7.280,00 | 7.270,62 | - 9,38 | | - 686,77 |
| 534100 | mit Wohnbauten | 3.440,76 | | 3.450,00 | 3.440,76 | - 9,24 | | |
| 534500 | mit Sportanlagen | 8.830,15 | | 8.840,00 | 8.830,10 | - 9,90 | | - 0,05 |
| 534900 | mit sonstigen Gebäuden | 5.698,81 | | 5.710,00 | 5.698,82 | - 11,18 | | 0,01 |
| 535100 | Brücken, Tunnel und ingenieurtechnische Anlagen | 1.331,02 | | 1.340,00 | 1.330,97 | - 9,03 | | - 0,05 |
| 535800 | Straßen, Wege, Plätze und Verkehrslenkungsanlagen | 102.325,36 | | 101.630,00 | 102.035,31 | 405,31 | | - 290,05 |
| 537200 | Kulturdenkmäler | 63,32 | | 80,00 | 63,32 | - 16,68 | | |
| 538100 | Fahrzeuge | 2.088,84 | | 1.160,00 | 1.150,84 | - 9,16 | | - 938,00 |
| 538320 | Betriebs- und Geschäftsausstattung - Betriebsausstattung | 2.436,35 | | 1.710,00 | 2.097,23 | 387,23 | | - 339,12 |
| 539900 | Sonstige Abschreibungen | 3.266,22 | | 3.270,00 | 3.265,27 | - 4,73 | | - 0,95 |
| E12 | Zuwendungen, Umlagen und sonstige Transferaufwendungen | 807.346,05 | | 944.200,00 | 939.076,00 | - 5.124,00 | | 131.729,95 |
| 541900 | an Sonstige | 947,00 | | 200,00 | 197,00 | - 3,00 | | - 750,00 |
| 543100 | Gewerbesteuerumlage | 50.806,05 | | 28.000,00 | 22.357,00 | - 5.643,00 | | - 28.449,05 |
| 544210 | Allgemeine Umlagen an Gemeindeverbände - Landkreise | 415.576,00 | | 518.500,00 | 518.786,00 | 286,00 | | 103.210,00 |
| 544230 | Allgemeine Umlagen an Gemeindeverbände - Verbandsgemeinden | 340.017,00 | | 397.500,00 | 397.736,00 | 236,00 | | 57.719,00 |
| E14 | Sonstige laufende Aufwendungen | 65.148,18 | 12.500,00 | 24.550,00 | 12.987,24 | - 24.062,76 | | - 52.160,94 |
| 561310 | Aufwendungen für übernommene Reisekosten für Dienstreisen und Dienstgänge - Fahrtkostenerstattung | 23,70 | | | 294,59 | 294,59 | | 270,89 |

Betragsangaben in EUR

Ergebnisrechnung 2023

Muster 15 (zu § 44 GemHVO)

| lfd. Nr. | Bezeichnung | Ergebnis des Haushaltsvorjahres | Übertragung aus Vorjahr | Ansatz des Haushaltsjahres einschl. Nachträge | Ergebnis des Haushaltsjahres | Abweichung im Haushaltsjahr | Übertragung ins Folgejahr | Ergebnisveränderung gegenüber Haushaltsvorjahr |
|------------|--|---------------------------------|-------------------------|---|------------------------------|-----------------------------|---------------------------|--|
| 562510 | Sachverständigen-, Gerichts- und ähnliche Aufwendungen - Vergütungen einschließlich Reisekosten an Sachverständige | 565,25 | 12.500,00 | 500,00 | 285,60 | - 12.714,40 | | - 279,65 |
| 562550 | Sachverständigen-, Gerichts- und ähnliche Aufwendungen - Aufwendungen für die Erstellung von Bebauungsplänen | 3.000,00 | | | 2.000,00 | 2.000,00 | | - 1.000,00 |
| 562590 | Sachverständigen-, Gerichts- und ähnliche Aufwendungen - Sonstige | | | 15.000,00 | | - 15.000,00 | | |
| 562900 | Sonstige Aufwendungen für die Inanspruchnahme von Rechten und Diensten | 57,04 | | 60,00 | | - 60,00 | | - 57,04 |
| 563100 | Büromaterial | 73,52 | | 200,00 | 130,74 | - 69,26 | | 57,22 |
| 563210 | Fachliteratur, Zeitschriften -Bücher | 69,12 | | 70,00 | | - 70,00 | | - 69,12 |
| 563410 | Telefon, Datenübertragungskosten- Fernmeldegebühren | 892,56 | | 550,00 | 823,97 | 273,97 | | - 68,59 |
| 564110 | Versicherungsbeiträge - Gebäudeversicherungen | 1.763,72 | | 1.370,00 | 2.363,44 | 993,44 | | 599,72 |
| 564120 | Versicherungsbeiträge - Kfz-Versicherungen | 326,08 | | 350,00 | 331,41 | - 18,59 | | 5,33 |
| 564130 | Versicherungsbeiträge - Haftpflichtversicherungen | 1.033,53 | | 620,00 | 1.107,22 | 487,22 | | 73,69 |
| 564140 | Versicherungsbeiträge - Unfallversicherungen | 521,86 | | 562,00 | 545,80 | - 16,20 | | 23,94 |
| 564190 | Versicherungsbeiträge - Sonstige Versicherungen | 1,25 | | 2,00 | 2,50 | 0,50 | | 1,25 |
| 564200 | Beiträge zu Wirtschaftsverbänden, Berufsvertretungen und Vereinen | 990,87 | | 1.206,00 | 1.199,49 | - 6,51 | | 208,62 |
| 565510 | Wertberichtigungen zu Forderungen - Einzelwertberichtigung | - 54.502,85 | | | | | | 54.502,85 |
| 565512 | Ausbuchung nichtbeitreibungsfähiger Forderungen | 56.628,15 | | | | | | - 56.628,15 |
| 565700 | Aufwendungen zu Rückstellungen, soweit nicht unter anderen Aufwendungen erfassbar | 50.000,00 | | | | | | - 50.000,00 |
| 568200 | Kraftfahrzeugsteuer | | | 30,00 | 29,00 | - 1,00 | | 29,00 |
| 569200 | Verfügungsmittel | 68,80 | | 130,00 | 38,80 | - 91,20 | | - 30,00 |
| 569300 | Repräsentationen | 656,93 | | 130,00 | 403,21 | 273,21 | | - 253,72 |
| 569900 | Sonstige | 2.978,65 | | 3.770,00 | 3.431,47 | - 338,53 | | 452,82 |
| E15 | Summe der laufenden Aufwendungen aus Verwaltungstätigkeit | 1.287.458,63 | 12.500,00 | 1.413.082,00 | 1.377.662,74 | - 47.919,26 | | 90.204,11 |
| E16 | Laufendes Ergebnis aus Verwaltungstätigkeit | 93.770,24 | - 12.500,00 | 7.448,00 | - 200.859,55 | - 195.807,55 | | - 294.629,79 |
| E17 | Zinserträge und sonstige Finanzerträge | 1.068,35 | | 1.000,00 | 2.029,63 | 1.029,63 | | 961,28 |
| 471430 | vom öffentlichen Bereich - von Gemeinden und Gemeindeverbänden | | | | 377,76 | 377,76 | | 377,76 |
| 479200 | Vollverzinsung aus Gewerbesteuer (§ 233a AO) | 43,00 | | 1.000,00 | 338,00 | - 662,00 | | 295,00 |
| 479900 | Sonstige | 1.025,35 | | | 1.313,87 | 1.313,87 | | 288,52 |
| E18 | Zinsaufwendungen und sonstige Finanzaufwendungen | 626,03 | | 5.280,00 | 537,95 | - 4.742,05 | | - 88,08 |
| 574300 | an Gemeinden und Gemeindeverbände | 11,61 | | | 59,27 | 59,27 | | 47,66 |
| 575110 | an inländische Kreditinstitute - an Banken | 405,42 | | 280,00 | 273,68 | - 6,32 | | - 131,74 |

Betragsangaben in EUR

Ergebnisrechnung 2023

Muster 15 (zu § 44 GemHVO)

| lfd. Nr. | Bezeichnung | Ergebnis des Haushalts- vorjahres | Übertragung aus Vorjahr | Ansatz des Haushaltsjahres einschl. Nachträge | Ergebnis des Haushaltsjahres | Abweichung im Haushaltsjahr | Übertragung ins Folgejahr | Ergebnisveränderun gegenüber Haushaltsvorjahr |
|-------------|--|---|-------------------------------|---|---------------------------------|--------------------------------|---------------------------------|---|
| | 575120 an inländische Kreditinstitute - an Sparkassen | | | 4.000,00 | | - 4.000,00 | | |
| | 579100 aus der Vollverzinsung der Gewerbesteuer (§ 233a AO) | 209,00 | | 1.000,00 | 205,00 | - 795,00 | | - 4,00 |
| E19 | Saldo der Zins- und sonstigen Finanzerträge und -aufwendungen | 442,32 | | - 4.280,00 | 1.491,68 | 5.771,68 | | 1.049,36 |
| E20 | Ordentliches Ergebnis | 94.212,56 | - 12.500,00 | 3.168,00 | - 199.367,87 | - 190.035,87 | | - 293.580,43 |
| E21 | Außerordentliches Ergebnis | | | | | | | |
| E22 | Saldo aus internen Leistungsbeziehungen | | | | | | | |
| E23 | Jahresergebnis (Jahresüberschuss / Jahresfehlbetrag) | 94.212,56 | - 12.500,00 | 3.168,00 | - 199.367,87 | - 190.035,87 | | - 293.580,43 |

Finanzrechnung 2023

Muster 16 (zu § 45 GemHVO)

| Ifd. Nr. | Bezeichnung | Ergebnis des Haushalts-vorjahres | Übertragung aus Vorjahr | Ansatz des Haushaltsjahres einschl. Nachträge | Ergebnis des Haushaltsjahres | Abweichung im Haushaltsjahr | Übertragung ins Folgejahr | Ergebnisveränderung gegenüber Haushaltsvorjahr |
|------------|---|----------------------------------|-------------------------|---|------------------------------|-----------------------------|---------------------------|--|
| F1 | Steuern und ähnliche Abgaben | 1.177.465,60 | | 976.100,00 | 929.771,28 | - 46.328,72 | | - 247.694,32 |
| F2 | Zuwendungen, allgemeine Umlagen und sonstige Transfereinzahlungen | 123.221,77 | | 39.200,00 | 27.542,07 | - 11.657,93 | | - 95.679,70 |
| F4 | Öffentlich-rechtliche Leistungsentgelte | 4.580,00 | | 5.500,00 | 4.838,68 | - 661,32 | | 258,68 |
| F5 | Privatrechtliche Leistungsentgelte | 14.795,84 | | 19.650,00 | 17.942,94 | - 1.707,06 | | 3.147,10 |
| F6 | Kostenerstattungen und Kostenumlagen | 811,36 | | | | | | - 811,36 |
| F7 | Sonstige laufende Einzahlungen | 26.280,52 | | 299.700,00 | 39.802,21 | - 259.897,79 | | 13.521,69 |
| F8 | Summe der laufenden Einzahlungen aus Verwaltungstätigkeit | 1.347.155,09 | | 1.340.150,00 | 1.019.897,18 | - 320.252,82 | | - 327.257,91 |
| F9 | Personal- und Versorgungsauszahlungen | 26.465,02 | | 25.460,00 | 27.405,34 | 1.945,34 | | 940,32 |
| F10 | Auszahlungen für Sach- und Dienstleistungen | 170.993,95 | | 274.112,00 | 285.591,55 | 11.479,55 | | 114.597,60 |
| F12 | Zuwendungen, Umlagen und sonstige Transferauszahlungen | 812.441,53 | | 944.200,00 | 935.304,34 | - 8.895,66 | | 122.862,81 |
| F14 | Sonstige laufende Auszahlungen | 70.865,06 | 12.500,00 | 24.550,00 | 12.155,64 | - 24.894,36 | | - 58.709,42 |
| F15 | Summe der laufenden Auszahlungen aus Verwaltungstätigkeit | 1.080.765,56 | 12.500,00 | 1.268.322,00 | 1.260.456,87 | - 20.365,13 | | 179.691,31 |
| F16 | Saldo der laufenden Ein- und Auszahlungen aus Verwaltungstätigkeit | 266.389,53 | - 12.500,00 | 71.828,00 | - 240.559,69 | - 299.887,69 | | - 506.949,22 |
| F17 | Zinseinzahlungen und sonstige Finanzeinzahlungen | 6.521,35 | | 1.000,00 | 1.366,87 | 366,87 | | - 5.154,48 |
| F18 | Zinsauszahlungen und sonstige Finanzauszahlungen | 652,91 | | 5.280,00 | 506,54 | - 4.773,46 | | - 146,37 |
| F19 | Saldo der Zins- und sonstigen Finanzein- und -auszahlungen | 5.868,44 | | - 4.280,00 | 860,33 | 5.140,33 | | - 5.008,11 |
| F20 | Saldo der ordentlichen Ein- und Auszahlungen | 272.257,97 | - 12.500,00 | 67.548,00 | - 239.699,36 | - 294.747,36 | | - 511.957,33 |
| F21 | Saldo der außerordentlichen Ein- und Auszahlungen | | | | | | | |
| F22a | Einzahlungen aus internen Leistungsbeziehungen | 94.943,22 | | 82.802,00 | 70.992,01 | - 11.809,99 | | - 23.951,21 |
| F22b | Auszahlungen aus internen Leistungsbeziehungen | 94.943,22 | | 82.802,00 | 70.992,01 | - 11.809,99 | | - 23.951,21 |
| F22 | Saldo der Ein- und Auszahlungen aus internen Leistungsbeziehungen | | | | | | | |
| F23 | Saldo der ordentlichen und außerordentlichen Ein- und Auszahlungen | 272.257,97 | - 12.500,00 | 67.548,00 | - 239.699,36 | - 294.747,36 | | - 511.957,33 |
| F24 | Einzahlungen aus Investitionszuwendungen | 35.381,11 | | 15.000,00 | 1.625,20 | - 13.374,80 | | - 33.755,91 |
| F25 | Einzahlungen aus Beiträgen und ähnlichen Entgelten | 5.888,00 | | 106.500,00 | 115.198,98 | 8.698,98 | | 109.310,98 |
| F26 | Sonstige Investitionseinzahlungen | | | 128.000,00 | | - 128.000,00 | | |
| F27 | Summe der Einzahlungen aus Investitionstätigkeit | 41.269,11 | | 249.500,00 | 116.824,18 | - 132.675,82 | | 75.555,07 |

Betragsangaben in EUR

Finanzrechnung 2023

Muster 16 (zu § 45 GemHVO)

| lfd. Nr. | Bezeichnung | Ergebnis des Haushaltsvorjahres | Übertragung aus Vorjahr | Ansatz des Haushaltsjahres einschl. Nachträge | Ergebnis des Haushaltsjahres | Abweichung im Haushaltsjahr | Übertragung ins Folgejahr | Ergebnisveränderung gegenüber Haushaltsvorjahr |
|------------|--|---------------------------------|-------------------------|---|------------------------------|-----------------------------|---------------------------|--|
| F29 | Auszahlungen für Sachanlagen | 265.177,44 | 83.937,55 | 77.000,00 | 158.198,54 | - 2.739,01 | 2.500,00 | - 106.978,90 |
| F31 | Sonstige Investitionsauszahlungen | | | | 12.000,02 | 12.000,02 | | 12.000,02 |
| F32 | Summe der Auszahlungen aus Investitionstätigkeit | 265.177,44 | 83.937,55 | 77.000,00 | 170.198,56 | 9.261,01 | 2.500,00 | - 94.978,88 |
| F33 | Saldo der Ein- und Auszahlungen aus Investitionstätigkeit | - 223.908,33 | - 83.937,55 | 172.500,00 | - 53.374,38 | - 141.936,83 | - 2.500,00 | 170.533,95 |
| F34 | Finanzmittelüberschuss /-fehlbetrag | 48.349,64 | - 96.437,55 | 240.048,00 | - 293.073,74 | - 436.684,19 | - 2.500,00 | - 341.423,38 |
| F36 | Tilgung von Investitionskrediten | 3.583,38 | | 9.710,00 | 3.714,14 | - 5.995,86 | | 130,76 |
| F37 | Saldo der Ein- und Auszahlungen aus Investitionskrediten | - 3.583,38 | | - 9.710,00 | - 3.714,14 | 5.995,86 | | - 130,76 |
| F38a | + Einzahlungen Forderungen Einheitskasse | | | | 192.764,77 | 192.764,77 | | 192.764,77 |
| F38b | - Auszahlungen Forderungen Einheitskasse | 44.852,35 | | 230.338,00 | | - 230.338,00 | | - 44.852,35 |
| F38c | + Einzahlungen durchlaufende Gelder | 110.770,49 | | | 315.901,66 | 315.901,66 | | 205.131,17 |
| F38d | - Auszahlungen durchlaufende Gelder | 110.684,40 | | | 357.657,33 | 357.657,33 | | 246.972,93 |
| F38 | Veränderung der Forderungen gegenüber der Verbandsgemeinde im Rahmen der Einheitskasse | - 44.766,26 | | - 230.338,00 | 151.009,10 | 381.347,10 | | 195.775,36 |
| F39a | Einzahlungen Verbindlichkeiten Einheitskasse | | | | 145.778,78 | 145.778,78 | | 145.778,78 |
| F39 | Veränderung der Verbindlichkeiten gegenüber der Verbandsgemeinde im Rahmen der Einheitskasse | | | | 145.778,78 | 145.778,78 | | 145.778,78 |
| F40 | Saldo der Ein- und Auszahlungen aus Finanzierungstätigkeit | - 48.349,64 | | - 240.048,00 | 293.073,74 | 533.121,74 | | 341.423,38 |
| F41a | Einzahlungen durchlaufende Gelder | 110.770,49 | | | 315.901,66 | 315.901,66 | | 205.131,17 |
| F41b | Auszahlungen durchlaufende Gelder | 110.684,40 | | | 357.657,33 | 357.657,33 | | 246.972,93 |
| F41 | Saldo der durchlaufenden Gelder | 86,09 | | | - 41.755,67 | - 41.755,67 | | - 41.841,76 |
| F42 | Verwendung Finanzmittelüberschuss / Deckung Finanzmittelfehlbetrag | - 48.263,55 | | - 240.048,00 | 251.318,07 | 491.366,07 | | 299.581,62 |
| F43 | Veränderung der liquiden Mittel (einschl. durchlaufende Gelder) | 44.852,35 | | 230.338,00 | - 192.764,77 | - 423.102,77 | | - 237.617,12 |
| F44 | nachrichtlich: Ausgleich Finanzhaushalt (F23 - F36) | 268.674,59 | - 12.500,00 | 57.838,00 | - 243.413,50 | - 288.751,50 | | - 512.088,09 |
| F90 | Kontrolle F34 F40 = 0,00 | | - 96.437,55 | | | 96.437,55 | - 2.500,00 | |

Bilanz Nievern 2023

Muster 18(zu § 47 GemHVO)

| Aktiva | | | | Passiva | | | |
|------------|---|--------------|--------------|-------------|---|--------------|--------------|
| Nr. | Bezeichnung | 31.12.2022 | 31.12.2023 | Nr. | Bezeichnung | 31.12.2022 | 31.12.2023 |
| Aktivseite | | | | Passivseite | | | |
| 1. | Anlagevermögen | 3.929.628,44 | 3.955.883,22 | 1. | Eigenkapital | 1.622.852,61 | 1.423.484,74 |
| 1.1. | Immaterielle Vermögensgegenstände | 269.632,84 | 252.119,18 | 1.1. | Kapitalrücklage | 1.528.640,05 | 1.622.852,61 |
| 1.1.1. | Gewerbliche Schutzrechte und ähnliche Rechte und Werte sowie Lizenzen an solchen Rechten und Werten | | | 1.2. | Sonstige Rücklagen | | |
| 1.1.2. | Geleistete Zuwendungen | 269.632,84 | 252.119,18 | 1.3. | Jahresüberschuss / Jahresfehlbetrag | 94.212,56 | - 199.367,87 |
| 1.1.3. | Gezahlte Investitionszuschüsse | | | 1.4. | Nicht durch Eigenkapital gedeckter Fehlbetrag | | |
| 1.1.4. | Geschäfts- oder Firmenwert | | | 2. | Sonderposten | 2.289.276,16 | 2.262.708,04 |
| 1.1.5. | Anzahlungen auf immaterielle Vermögensgegenstände | | | 2.1. | Sonderposten für Belastungen aus dem kommunalen Finanzausgleich | | |
| 1.2. | Sachanlagen | 3.658.886,87 | 3.690.655,29 | 2.2. | Sonderposten zum Anlagevermögen | 2.229.575,42 | 2.262.708,04 |
| 1.2.1. | Wald, Forsten | 20.500,00 | 20.500,00 | 2.2.1. | Sonderposten aus Zuwendungen | 889.880,94 | 859.105,78 |
| 1.2.2. | Sonstige unbebaute Grundstücke und grundstücksgleiche Rechte | 72.293,90 | 72.293,90 | 2.2.2. | Sonderposten aus Beiträgen und ähnlichen Entgelten | 936.860,50 | 1.009.805,74 |
| 1.2.3. | Bebaute Grundstücke und grundstücksgleiche Rechte | 586.195,41 | 568.225,73 | 2.2.3. | Sonderposten aus Anzahlungen für Anlagevermögen | 402.833,98 | 393.796,52 |
| 1.2.4. | Infrastrukturvermögen | 2.639.413,99 | 2.709.525,93 | 2.3. | Sonderposten für den Gebührenaussgleich | | |
| 1.2.5. | Bauten auf fremdem Grund und Boden | | | 2.4. | Sonderposten mit Rücklageanteil | | |
| 1.2.6. | Kunstgegenstände, Denkmäler | 1.541,30 | 1.477,98 | 2.5. | Sonderposten aus Grabnutzungsentgelten | 59.700,74 | |
| 1.2.7. | Maschinen, technische Anlagen, Fahrzeuge | 7.058,95 | 5.908,11 | 2.6. | Sonderposten aus Anzahlungen für Grabnutzungsentgelte | | |
| 1.2.8. | Betriebs- und Geschäftsausstattung | 13.143,81 | 11.046,58 | 2.7. | sonstige Sonderposten | | |
| 1.2.9. | Pflanzen, Tiere | | | 3. | Rückstellungen | 111.630,00 | 119.475,00 |
| 1.2.10 | Geleistete Anzahlungen, Anlagen im Bau | 318.739,51 | 301.677,06 | 3.1. | Rückstellungen für Pensionen und ähnliche Verpflichtungen | 61.630,00 | 69.475,00 |
| 1.3. | Finanzanlagen | 1.108,73 | 13.108,75 | 3.2. | Steuerrückstellungen | | |
| 1.3.1. | Anteile an verbundenen Unternehmen | | | 3.3. | Rückstellungen für latente Steuern | | |
| 1.3.2. | Ausleihungen an verbundene Unternehmen | | | 3.4. | Sonstige Rückstellungen | 50.000,00 | 50.000,00 |
| 1.3.3. | Beteiligungen | | | 4. | Verbindlichkeiten | 132.250,59 | 232.378,40 |
| 1.3.4. | Ausleihungen an Unternehmen, mit denen ein Beteiligungsverhältnis besteht | | | 4.1. | Anleihen | | |

Bilanz Nievern 2023

Muster 18(zu § 47 GemHVO)

| Aktiva | | | | Passiva | | | |
|--------|---|------------|------------|---------|--|------------|------------|
| Nr. | Bezeichnung | 31.12.2022 | 31.12.2023 | Nr. | Bezeichnung | 31.12.2022 | 31.12.2023 |
| 1.3.5. | Sondervermögen, Zweckverbände, Anstalten des öffentlichen Rechts, rechtsfähige kommunale Stiftungen | | | 4.2. | Verbindlichkeiten aus Kreditaufnahmen | 9.758,69 | 6.044,55 |
| 1.3.6. | Ausleihungen an Sondervermögen, Zweckverbände, Anstalten des öffentlichen Rechts, rechtsfähige kommunale Stiftungen | | | 4.2.1. | Verbindlichkeiten aus Kreditaufnahmen für Investitionen | 9.758,69 | 6.044,55 |
| 1.3.7. | Sonstige Wertpapiere des Anlagevermögens | | | 4.2.2. | Verbindlichkeiten aus Kreditaufnahmen zur Liquiditätssicherung | | |
| 1.3.8. | Sonstige Ausleihungen | 1.108,73 | 13.108,75 | 4.3. | Verbindlichkeiten aus Vorgängen, die Kreditaufnahmen wirtschaftlich gleichkommen | | |
| 2. | Umlaufvermögen | 226.380,92 | 82.162,96 | 4.4. | Erhaltene Anzahlungen auf Bestellungen | 18.648,16 | 6.340,55 |
| 2.1. | Vorräte | 451,00 | 451,00 | 4.5. | Verbindlichkeiten aus Lieferungen und Leistungen | | |
| 2.1.1. | Roh-, Hilfs- und Betriebsstoffe | | | 4.6. | Verbindlichkeiten aus Transferleistungen | | |
| 2.1.2. | Unfertige Erzeugnisse, unfertige Leistungen | | | 4.7. | Verbindlichkeiten gegenüber verbundenen Unternehmen | | |
| 2.1.3. | Fertige Erzeugnisse, fertige Leistungen und Waren | 451,00 | 451,00 | 4.8. | Verbindlichkeiten gegenüber Unternehmen, mit denen ein Beteiligungsverhältnis besteht | | |
| 2.1.4. | Geleistete Anzahlungen auf Vorräte | | | 4.9. | Verbindlichkeiten gegenüber Sondervermögen, Zweckverbänden, Anstalten des öffentlichen Rechts, rechtsfähige kommunale Stiftungen | 17.139,66 | |
| 2.2. | Forderungen und sonstige Vermögensgegenstände | 225.929,92 | 81.711,96 | 4.10. | Verbindlichkeiten gegenüber dem sonstigen öffentlichen Bereich | 32.995,96 | 214.221,54 |
| 2.2.1. | Öffentlich-rechtliche Forderungen, Forderungen aus Transferleistungen | 31.243,96 | 35.208,78 | 4.11. | Sonstige Verbindlichkeiten | 53.708,12 | 5.771,76 |
| 2.2.2. | Privatrechtliche Forderungen aus Lieferungen und Leistungen | 1.621,19 | 11.218,28 | 5. | Rechnungsabgrenzungsposten | | |
| 2.2.3. | Forderungen gegen verbundene Unternehmen | | | | | | |
| 2.2.4. | Forderungen gegen Unternehmen, mit denen ein Beteiligungsverhältnis besteht | | | | | | |
| 2.2.5. | Forderungen gegen Sondervermögen, Zweckverbände, Anstalten des öffentlichen Rechts, rechtsfähige kommunale Stiftungen | | | | | | |
| 2.2.6. | Forderungen gegen den sonstigen öffentlichen Bereich | 192.764,77 | 34.984,90 | | | | |
| 2.2.7. | sonstige Vermögensgegenstände | 300,00 | 300,00 | | | | |
| 2.2.8. | Einzelwertberichtigung / Zweifelhafte Forderungen | | | | | | |

Betragsangaben in EUR

Bilanz Nievern 2023

Muster 18(zu § 47 GemHVO)

| Aktiva | | | | Passiva | | | |
|--------|---|--------------|--------------|---------|--------------|--------------|--------------|
| Nr. | Bezeichnung | 31.12.2022 | 31.12.2023 | Nr. | Bezeichnung | 31.12.2022 | 31.12.2023 |
| 2.3. | Wertpapiere des Umlaufvermögens | | | | | | |
| 2.3.1. | Anteile an verbundenen Unternehmen | | | | | | |
| 2.3.2. | Sonstige Wertpapiere des Umlaufvermögens | | | | | | |
| 2.4. | Kassenbestand, Bundesbankguthaben, Guthaben bei der Europäischen Zentralbank, Guthaben bei Kreditinstituten und Schecks | | | | | | |
| 3. | Ausgleichsposten für latente Steuern | | | | | | |
| 4. | Rechnungsabgrenzungsposten | | | | | | |
| 4.1. | Disagio | | | | | | |
| 4.2. | Sonstige Rechnungsabgrenzungsposten | | | | | | |
| 5. | Nicht durch Eigenkapital gedeckter Fehlbetrag | | | | | | |
| | Summe Aktiv | 4.156.009,36 | 4.038.046,18 | | Summe Passiv | 4.156.009,36 | 4.038.046,18 |

III.1 Rechenschaftsbericht gemäß § 49 GemHVO

Inhaltsangabe

A. Vermögens-, Ertrags- und Finanzlage der Gemeinde/Stadt

A.1. Bilanz

A.2 Ergebnisrechnung / Teilergebnisrechnung

A.2.1 Plan- /Ist-Abweichungen Erträge

A.2.2 Plan- / Ist-Abweichungen Aufwendungen

A.3 Finanzrechnung / Teilfinanzrechnung

A.4 Haushaltsausgleich

B. Verlauf und Analyse der Haushaltswirtschaft und der Vermögens, Ertrags- und Finanzlage

B.1 Analyse der Vermögens-, Ertrags- und Finanzlage

B.2 Analyse der produktorientierten Ziele und Kennzahlen

C. Chancen und Risiken

D. Vorgänge von besonderer Bedeutung, die nach dem Schluss des Haushaltsjahres eingetreten sind

A. Vermögens-, Ertrags- und Finanzlage der Gemeinde/Stadt

A.1. Bilanz

Die Bilanz zum Schluss des Haushaltsjahres weist ein positives Eigenkapital auf, das sich im Haushaltsjahr wie folgt verändert hat:

| 01.01.2023 | Jahresüberschuss /-fehlbetrag | Berichtigung Aktiva nach Feststellung EB | Einzelwert- berichtigung Forderungen | Berichtigung Passiva nach Feststellung EB | 31.12.2023 |
|---------------------|--|---|---|--|---------------------|
| EURO | EURO | EURO | | EURO | EURO |
| 1.622.852,61 | -199.367,87 | | | | 1.423.484,74 |

Das Vermögen der Gemeinde beträgt zum 31.12.2023, 4.038.046,18 €.

Im Vergleich zum Haushaltsvorjahr hat sich das Vermögen um 117.963,18 € verringert.

Das Vermögen ist belastet mit Verbindlichkeiten und Rückstellungen in Höhe von 351.853,34 €. Im Vergleich zum Haushaltsvorjahr (243.880,59 €) haben sich die Verbindlichkeiten und Rückstellungen um 107.972,75 € erhöht. Diese Entwicklung ist darauf zurückzuführen, dass die Ortsgemeinde erstmals seit Einführung der Doppik ihr Liquiditätsguthaben bei der Einheitskasse vollständig abgebaut und einen Liquiditätskredit zum 31.12.2023 in Höhe von 145.778,78 € aufgebaut hat.

Das Vermögen ist in Höhe von 2.262.708,04 € durch Zuwendungen und Ertragszuschüsse, die als Sonderposten in der Bilanz ausgewiesen sind, finanziert. Im Vergleich zum Haushaltsvorjahr haben sich die Sonderposten um 26.568,12 € vermindert.

A.2 Ergebnisrechnung / Teilergebnisrechnung

In der Ergebnisrechnung wurde ein Jahresfehlbetrag in Höhe von 199.367,87 € ausgewiesen, der um 190.035,87 € über dem im Ergebnishaushalt geplanten Jahresüberschuss liegt. Im Haushaltsvorjahr hat die Ortsgemeinde einen Jahresüberschuss in Höhe von 94.212,56 € erwirtschaftet. Das Jahresergebnis hat sich gegenüber dem Haushaltsvorjahr um - 293.580,43 € verschlechtert.

A.2.1 Plan- /Ist-Abweichungen Erträge

Die Ergebnisverbesserung gegenüber dem Planansatz setzt sich bei den Erträgen wie folgt zusammen:

| | Plan EURO | Ist EURO | Abweichungen EURO |
|---|----------------------|---------------------|------------------------------|
| Steuern und ähnliche Abgaben | 976.100,00 | 937.173,31 | -38.926,69 |
| Zuwendungen, allgemeine Umlagen und sonst. Transfererträge | 39.200,00 | 26.168,90 | -13.031,10 |
| öffentl.-rechtl. Leistungsentgelte | 7.770,00 | 6.350,22 | -1.419,78 |
| privat.-rechtl. Leistungsentgelte | 19.650,00 | 18.472,68 | -1.177,32 |
| Kostenerst. & -umlagen | 0,00 | 0,00 | 0,00 |
| sonst. laufende Erträge | 377.810,00 | 188.638,08 | -189.171,92 |
| Zins- und sonst. Finanzerträge | 1.000,00 | 2.029,63 | 1.029,63 |
| Summe der laufenden Erträge | 1.421.530,00 | 1.178.832,82 | -242.697,18 |

Steuern und ähnliche Abgaben

Bei der Gewerbesteuer wurden mit 256.231,90 € Mindereinnahmen in Höhe von 43.768,10 € erwirtschaftet.

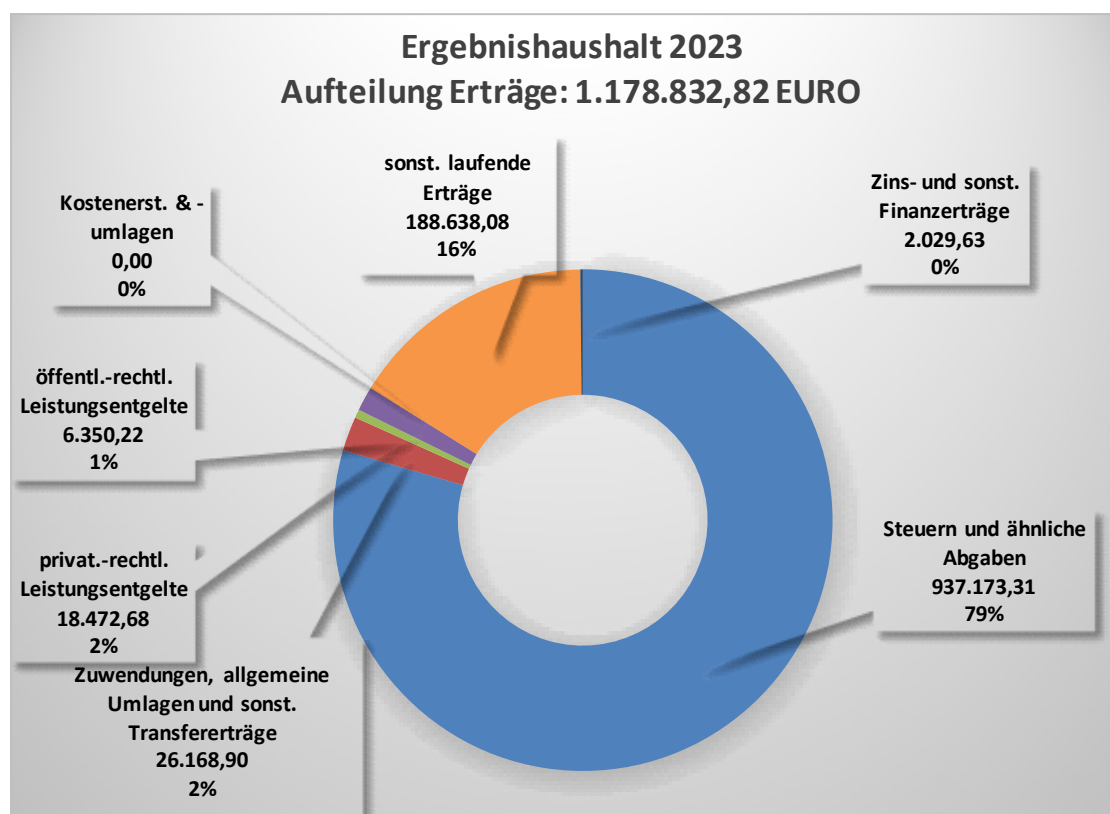
Dahingegen lassen sich bei dem Gemeindeanteil an der Einkommenssteuer Mehrerträge in Höhe von 6.000,85 € verzeichnen.

Zuwendungen, allg. Umlagen und sonst. Transferträge

Der geplante Zuschuss zur Dorferneuerung in Höhe von 12.000,00 € vom Land wurde im Haushaltsjahr 2023 nicht gezahlt. Da die Maßnahmen im Rahmen des Naturpark Nassaus nicht umgesetzt wurden, blieb auch die geplante Zuwendung (3.900,00 €) aus.

Sonstige laufende Erträge

Der Verkauf des Bürgerhauses und Wohnhauses konnte nicht realisiert werden, so dass der geplante Gewinn von 270.000 € ausblieb. Dafür konnte jedoch ein Mehrertrag i.H.v. 10.870,93 € an Konzessionsabgaben verzeichnet werden.



A.2.2 Plan- / Ist-Abweichungen Aufwendungen

| | Plan EURO | Übertrag aus Vorjahr | Ansatz Gesamt | Ist EURO | Abweichungen EURO |
|--|---------------------|-------------------------|---------------|---------------------|----------------------|
| Personal- und Versorgungsaufwendungen | 28.760,00 | 0,00 | 28.760,00 | 37.358,16 | 8.598,16 |
| Aufw. für Sach- und Dienstleistungen | 274.112,00 | 0,00 | 274.112,00 | 246.080,33 | -28.031,67 |
| Abschreibungen | 141.460,00 | 0,00 | 141.460,00 | 142.161,01 | 701,01 |
| Zuwendungen, Umlagen und sonst. Transferaufwendungen | 944.200,00 | 0,00 | 944.200,00 | 939.076,00 | -5.124,00 |
| sonst. laufende Aufwendungen | 24.550,00 | 12.500,00 | 37.050,00 | 12.987,24 | -24.062,76 |
| Zins- und sonstige Finanzaufwend. | 5.280,00 | 0,00 | 5.280,00 | 537,95 | -4.742,05 |
| Summe der laufenden Aufwendungen | 1.418.362,00 | | | 1.378.200,69 | -52.661,31 |

Aufwendungen für Sach- und Dienstleistungen

Die Aufwendungen für Sach- und Dienstleistungen blieben um 28.031,67 € unter den Planansätzen. Wesentlichen Einsparungen gab es in den Bereichen:

- Stromkosten 2.799,43 €
- Heizung 1.622,96 €
- Unterhaltung von Denkmälern: Ehrenmal 1.000,00 €
- Sonst. Aufwendungen für Sachleistungen, u.a. Verlegung Anschluss UGG Bürgermeisterbüro 2.922,17 €
- an den öffentlichen Bereich: Erst. Personal – und Sachkosten Kita für 5. und 6. Gruppe an Kirche. Abrechnung steht noch aus, 26.207,99 €
- an den sonstigen öff. Bereich: Erst. Personalkosten Kita an Kreis 12.049,19 €
- sonstige Aufwendungen für Sachleistungen, u.a. Forst, 2.827,45 €

Den Einsparungen stehen Mehraufwendungen gegenüber, die sich wie folgt darstellen:

- Unterhaltung Außenanlage: Baumfällungen 15.565,18 €
- Fahrzeugunterhaltung Bauhof: Inspektion, neue Reifen Traktor 5.730,81 €

Zuwendungen, Umlagen und sonst. Transferaufwendungen

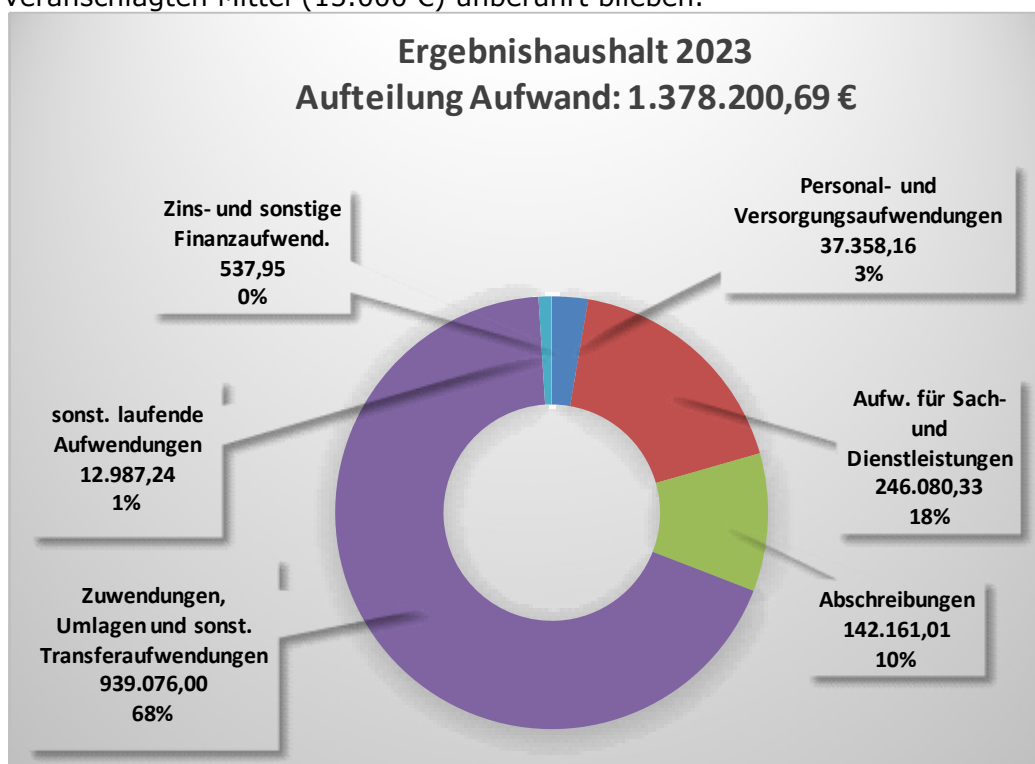
Aufgrund niedrigerer Einnahmen bei der Gewerbesteuer, ist die Gewerbesteuerumlage ebenfalls niedriger als geplant (-5.643,00 €) ausgefallen.

Sonstige laufende Aufwendungen

Unter dieser Position wurden für die Planungskosten hinsichtlich eines Verkaufes oder Umnutzung des Wohn-/ Bürgerhauses aus dem Jahr 2022 noch verfügbare Mittel in Höhe von 12.500 € übertragen, die allerdings nicht ausgeschöpft wurden.

Bei den Sachverständigenkosten konnten damit Einsparungen in Höhe von 12.714 € notiert werden.

Die geplante Erstellung des Dorferneuerungskonzeptes wurde in 2023 nicht durchgeführt, so dass die veranschlagten Mittel (15.000 €) unberührt blieben.



A.3 Finanzrechnung / Teilfinanzrechnung

In der Finanzrechnung beträgt die Summe der ordentlichen und außerordentlichen Ein- und Auszahlungen gemäß § 2 Abs. 1 Nr. F23 GemHVO insgesamt – 239.699,36 €. Dieser negative Saldo reicht nicht aus um die Tilgungsauszahlung (3.714,14 €) zu decken. Das Ergebnis ist um 294.747,36 € schlechter als geplant. Die Summe der Einzahlungen aus Investitionstätigkeit (116.824,18 €) reichte nicht aus, um die Summe der Auszahlung aus Investitionstätigkeit (170.198,56 €) zu decken.

| | Plan EURO | Ist EURO | Abweichungen EURO |
|---|---------------------|---------------------|----------------------|
| Einzahlungen aus Verwaltungstätigkeit | 1.340.150,00 | 1.019.897,18 | -320.252,82 |
| Zinseinzahlungen & sonst. | | | |
| Finanzeinzahlungen | 1.000,00 | 1.366,87 | 366,87 |
| Einzahlungen aus Investitionstätigkeit | 249.500,00 | 116.824,18 | -132.675,82 |
| Gesamteinzahlungen | 1.590.650,00 | 1.138.088,23 | -452.561,77 |
| Auszahlungen aus Verwaltungstätigkeit | 1.268.322,00 | 1.260.456,87 | -7.865,13 |
| Zinsauszahlungen & sonst. | | | |
| Finanzauszahlungen | 5.280,00 | 506,54 | -4.773,46 |
| Auszahlung aus Investitionstätigkeit | 77.000,00 | 170.198,56 | 93.198,56 |
| Gesamtauszahlungen | 1.350.602,00 | 1.431.161,97 | 80.559,97 |
| Finanzmittelfehlbetrag (-)/ Finanzmittelüberschuss (+) | 240.048,00 | -293.073,74 | -533.121,74 |
| Einzahlungen aus Investitionskrediten | 0,00 | 0,00 | 0,00 |
| Auszahlungen zur Tilgung von Investitionskrediten | 9.710,00 | 3.714,14 | -5.995,86 |
| Abnahme der liquiden Mittel | -230.338,00 | 151.009,10 | 381.347,10 |
| Zunahme der liquiden Mittel | 0,00 | 145.778,78 | 145.778,78 |
| Saldo der Ein- und Auszahlungen aus Finanzierungstätigkeit | 240.048,00 | 293.073,74 | 53.025,74 |

Die wesentliche Plan- / Ist-Abweichungen resultieren aus den im Haushaltsjahr 2023 kassenwirksam gewordenen Abweichungen des Ergebnishaushaltes, so dass auf den vorherigen Absatz zum Ergebnishaushalt und der Darstellung der wesentlichen Abweichungen im Finanzhaushalt verwiesen werden kann.

Wesentliche Investitionen im Einzelnen:

| Nr | Bezeichnung | HH-Ansatz | Ist | HH-Ansatz | Ist |
|----|--|---------------------|---------------------|--------------------|---------------------|
| 1 | Erwerb von beweglichen Sachen des Anlagevermögens Kinderspielplatz | 0,00 € | 1.625,20 € | 2.000,00 € | 0,00 € |
| 13 | Erwerb von beweglichen Sachen des Anlagevermögens | 2.000,00 € | 0,00 € | 15.000,00 € | 0,00 € |
| 26 | Erlöse aus Veräußerung von Grundstücken | 126.000,00 € | 0,00 € | 0,00 € | 0,00 € |
| 28 | Grabnutzungsentgelte | 2.500,00 € | 0,00 € | 0,00 € | 0,00 € |
| 55 | Ausbau Schiffergasse | 119.000,00 € | 108.352,98 € | 60.000,00 € | 158.198,54 € |
| | Gesamtsumme | 249.500,00 € | 109.978,18 € | 77.000,00 € | 158.198,54 € |

Entwicklung der tatsächlich aufgenommenen Investitionskredite

Auf Grund des Guthabens der Ortsgemeinde bei der Einheitskasse, ist eine Aufnahme von Investitionskrediten in den letzten Jahren nicht notwendig geworden. Der bestehende Kredit kann kontinuierlich abgebaut.

Zum Stand der Kredite folgende Übersicht:

| Darlehensgeber | Auszahlungs- tag | Ursprungs- betrag | Zins | Zinsbindung bis | Stand Anfang 2023 | Umschuldung Zugang | Umschuldung Tilgung | Zinsen 2023 | Tilgung 2023 | Stand Ende 2023 |
|-----------------|---------------------|----------------------|-------|--------------------|-------------------|-----------------------|------------------------|-----------------|-------------------|-------------------|
| DGHYP | 16.04.2000 | 57.260,67 € | 3,04% | 15.07.2025 | 9.758,69 € | - € | - € | 273,68 € | 3.714,14 € | 6.044,55 € |
| Endsumme | | | | | 9.758,69 € | - € | - € | 273,68 € | 3.714,14 € | 6.044,55 € |

A.4 Haushaltsausgleich

Nach § 18 Abs. 2 GemHVO ist der Haushalt in der Rechnung ausgeglichen, wenn

1. die Ergebnisrechnung mindestens ausgeglichen ist und
2. in der Finanzrechnung der Saldo der ordentlichen und außerordentlichen Ein- und Auszahlungen ausreicht, um die Auszahlungen zur planmäßigen Tilgung von Investitionskrediten zu decken.
3. in der Bilanz kein negatives Eigenkapital ausgewiesen ist.

Der Haushaltsausgleich wurde nicht erreicht.

B. Verlauf und Analyse der Haushaltswirtschaft und der Vermögens-, Ertrags- und Finanzlage

B.1 Analyse der Vermögens-, Ertrags- und Finanzlage

Um ein Bild der Vermögens-, Finanz- und Ertragslage der Gemeinde zu erhalten, werden im Folgenden ausgewählte wesentliche Kennzahlen, die sich aus der Gegenüberstellung der absoluten Zahlen ergeben, ausgewiesen und erläutert.

Weitere Kennzahlen werden in Arbeitsgruppen der kommunalen Spitzenverbände derzeit erarbeitet.

| Kennzahl | Formel | 01.01.2023 | 31.12.2023 |
|---|--|------------|------------|
| Anlagenintensität | Anlagevermögen / Bilanzsumme x 100 | 94,65% | 99,76% |
| Eigenkapitalquote | (Eigenkapital / Bilanzsumme) x 100 | 39,09% | 35,90% |
| Sonderpostenquote | (Sonderposten / Gesamtkapital) x 100 | 55,14% | 57,06% |
| Deckungsgrad B | (Eigenkapital + langfristiges Fremdkapital) / Anlagevermögen | 41,55% | 36,14% |
| Schuldendienstquote Ergebnisrechnung | (Aufwand Zinsen, sonstige Finanzaufwendungen / Erträge aus Verwaltungstätigkeit) x 100 | 0,05% | 0,05% |
| Schuldendienstquote Finanzrechnung | (Auszahlung Zinsen und Tilgung/ Einzahlung aus Verwaltungstätigkeit) x 100 | 0,31% | 0,41% |
| Anlagenabnutzungsgrad | (kumulierte Abschreibungen auf Sachanlagevermögen/Sachanlagevermögen zu historischen Wert) x 100 | 47,66% | 49,45% |

Die **Anlagenintensität** zeigt das Verhältnis von Anlagevermögen zur Bilanzsumme. Ein Wert, der nahe 100 % liegt, zeigt, dass der wesentliche Teil des Kapitals in das Anlagevermögen investiert ist.

Die **Eigenkapitalquote** bestimmt das Verhältnis von Eigenkapital zur Bilanzsumme. Ziel ist eine angemessene Eigenkapitalquote. Die Eigenkapitalquote beträgt 35,90 % (Eröffnungsbilanz 39,09 %). Derzeit liegen allerdings erst wenige Richtgrößen für eine „angemessene“ Eigenkapitalquote kommunaler Gebietskörperschaften vor. Ein Fremdvergleich mit anderen Gebietskörperschaften ist daher derzeit nur unter Vorbehalt möglich.

Die **Sonderpostenquote** gibt das Verhältnis von Sonderposten zur Bilanzsumme wieder. Der Deckungsgrad B gibt das Verhältnis von Eigenkapital und langfristigem Fremdkapital zum Anlagevermögen wieder. Ziel ist die Deckung des Anlagevermögens (langfristiges Vermögen) durch Eigenkapital und langfristiges Fremdkapital. Diese Kennzahl zählt zu den „langfristigen Deckungsgraden“.

Die **Schuldendienstquote** der Ergebnisrechnung bestimmt das Verhältnis zwischen Zinsaufwendungen und sonstigen Finanzaufwendungen zu Erträgen aus Verwaltungstätigkeit. Sie gibt Auskunft darüber, inwieweit die laufenden Erträge bereits durch Zinsaufwendungen gebunden sind. Die Schuldendienstquote der Finanzrechnung zeigt das Verhältnis von Zins- und Tilgungsauszahlungen zu Einzahlungen aus Verwaltung und Geschäftstätigkeit. Es lässt sich daraus schließen, inwieweit die laufenden Einzahlungen durch Zins- und Tilgungsauszahlungen gebunden sind.

Der **Anlagenabnutzungsgrad** gibt das Verhältnis der kumulierten Abschreibungen auf das Sachanlagevermögen zu historischen Werten des Sachanlagevermögens wieder. Diese Kennzahl dient als Anhaltspunkt für das Alter der Sachanlagen und weist auf erforderlichen Modernisierungsbedarf hin.

B.2 Analyse der produktorientierten Ziele und Kennzahlen

Die bisherigen doppelischen Haushaltspläne nutzen alle Vorgaben, die das neue Haushaltsrecht eröffnet. Dazu zählen z.B. die Formulierung von Zielen und Kennzahlen. Mit dem Haushaltsplan 2021 sind u.a. für die Produkte Bauhof, Friedhof- und Bestattungswesen sowie Kommunale Allgemeine Einrichtungen und Steuern Ziele und Kennzahlen formuliert.

| | | | Planung 2021 | Ergebnis 2021 | Planung 2022 | Ergebnis 2022 | Planung 2023 | Ergebnis 2023 |
|-----------------------|-------------------------------------|----------------------|-----------------|------------------|-----------------|------------------|-----------------|------------------|
| Teilhaushalt 1 | | | | | | | | |
| 11430 | Bauhof | Aufwand je Einwohner | 77,82 € | 67,13 € | 87,65 € | 92,36 € | 74,96 € | 85,57 € |
| | | Ertrag je Einwohner | 77,82 € | 0,00 € | 81,42 € | 92,36 € | 67,46 € | 1,44 € |
| 55300 | Friedhofs- und Bestattungswesen | Aufwand je Einwohner | 36,45 € | 18,76 € | 54,48 € | 35,54 € | 10,76 € | 8,83 € |
| | | Ertrag je Einwohner | 8,37 € | 10,91 € | 10,69 € | 10,43 € | 11,81 € | 69,74 € |
| 57310 | Allg. Einrichtungen und Unternehmen | Aufwand je Einwohner | 16,21 € | 8,17 € | 13,51 € | 8,56 € | 8,54 € | 8,15 € |
| | | Ertrag je Einwohner | 4,78 € | 3,87 € | 4,58 € | 3,57 € | 150,50 € | 8,28 € |
| Teilhaushalt 2 | | | | | | | | |
| 61100 | Steuern | Aufwand je Einwohner | 731,97 € | 726,38 € | 762,65 € | 786,50 € | 918,29 € | 913,31 € |
| | | Ertrag je Einwohner | 891,81 € | 971,55 € | 946,35 € | 1.197,85 € | 971,60 € | 935,55 € |

Eine Interpretation der Grund- und Kennzahlen zum jetzigen Zeitpunkt wäre verfrüht. Allerdings kann jetzt schon abgelesen werden, dass sich die Aufwand- und Ertragssituation in der Planung und im Ergebnis zum Teil unterschiedlich darstellt.

C. Chancen und Risiken

Der Haushaltsplan 2023 wurde vom Gemeinderat Nievern in seiner Sitzung am 17.01.2023 beschlossen und von der zuständigen Kommunalaufsicht am 07.02.2023 genehmigt.

Der Prognosebericht soll die Lage der Ortsgemeinde auf die zukünftige erwartete Entwicklung darstellen, insbesondere zu angenommen Erträgen und Aufwendungen, geplanten Investitionen und deren Finanzierung, geplanten Umstrukturierungen und Rationalisierungsvorhaben. Im Risikobericht sollte ein zutreffendes Bild über die Risiken der zukünftigen Entwicklung der Gemeinde vermittelt werden. Im nachfolgenden Bericht werden die Annahmen auf der Grundlage der gegenwärtigen Situation der Ortsgemeinde getroffen und berücksichtigen einen Zeitraum bis ca. 2026.

Nach dem Abschluss des Jahres 2023 tritt anstelle des prognostizierten Überschusses in Höhe von 3.168,00 EUR im Ergebnishaushalt ein Jahresfehlbetrag in Höhe von -199.367,87 EUR ein. Für das Jahr 2024 ist nach der Planung mit einem Überschuss des Ergebnishaushaltes in Höhe von 184.835,00 EUR zu rechnen, der nach der Erstellung des vorläufigen Jahresabschlusses auch fast erreicht werden wird.

Unter Zugrundelegung der zu erstellenden Bilanzen wird die Eigenkapitalentwicklung und damit der Werteverzehr innerhalb eines Jahres sichtbar. Für die Ortsgemeinde Nievern wird aufgrund der Annahme von zukünftigen positiven Ergebnishaushalten die Eigenkapitalentwicklung weiterhin steigen. Entscheidend für die weitere Eigenkapitalentwicklung wird daher das zukünftige Investitionsverhalten der Ortsgemeinde und deren Finanzierung sein.

Erstmals seit Einführung der Doppik weißt die Ortsgemeinde Nievern einen Liquiditätskredit i.H.v. 145.778,78 € bei der Verbandsgemeinde auf.

D. Vorgänge von besonderer Bedeutung, die nach dem Schluss des Haushaltsjahres eingetreten sind

Nach Ablauf des Haushaltsjahres 2023 sind über die bisher oben dargestellten Vorgänge hinaus keine Ereignisse eingetreten, die für die Gemeinde von wesentlicher Bedeutung sind und die zu einer veränderten Beurteilung der Lage der Gemeinde führen könnten.

Anlagenachweis nach Bilanzgliederung - OSK | Wirtschaftsgüter - 2023
Summen je Konto-Nr.

| Anschaffungs- und Herstellungskosten | | | | | | | Abschreibungen, Wertberichtigungen | | | | | Restbuchwerte | | |
|--------------------------------------|--|-------------------------|------------|-----------|---------|--------------|---|--------------------------|--------------------------|-------------------------------------|--|---------------------------------|---------------------------------|---------------------------------|
| Pos. | Anlagevermögen | Stand zum 31.12.2022 | Zugänge | Abgänge | Umbuch. | Endbestand | Aufgelauf. Abschreib. zum 31.12.2022 | Zuschreib. in 2023 | Abschreib. in 2023 | Umbuch. / Umglied. in 2023 | Aufgelauf. Abschreib. auf Abgänge | Abschreib. zum 31.12.2023 | Restbuch- wert 31.12.2023 | Restbuch- wert 31.12.2022 |
| | 1 | 2 | 3 | 4 | 5 | 6 | 7 | 8 | 9 | 10 | 11 | 12 | 13 | 14 |
| 1. | Anlagevermögen | 7.625.395,14 | 187.950,79 | 19.535,00 | 0,00 | 7.793.810,93 | 3.695.766,70 | 0,00 | 142.161,01 | 0,00 | 0,00 | 3.837.927,71 | 3.955.883,22 | 3.929.628,44 |
| 1.1. | Immaterielle Vermögensgegenstände | 633.321,25 | 0,00 | 0,00 | 0,00 | 633.321,25 | 363.688,41 | 0,00 | 17.513,66 | 0,00 | 0,00 | 381.202,07 | 252.119,18 | 269.632,84 |
| 1.1.2. | Geleistete Zuwendungen | 633.321,25 | 0,00 | 0,00 | 0,00 | 633.321,25 | 363.688,41 | 0,00 | 17.513,66 | 0,00 | 0,00 | 381.202,07 | 252.119,18 | 269.632,84 |
| 012010 | Immaterielle Vermögensgegenstände aus Zuwendungen | 160.471,95 | 0,00 | 0,00 | 0,00 | 160.471,95 | 42.167,51 | 0,00 | 6.977,77 | 0,00 | 0,00 | 49.145,28 | 111.326,67 | 118.304,44 |
| 013010 | Invest. z.B. Anteile Oberfläche | 329.419,84 | 0,00 | 0,00 | 0,00 | 329.419,84 | 194.252,37 | 0,00 | 7.195,62 | 0,00 | 0,00 | 201.447,99 | 127.971,85 | 135.167,47 |
| 013020 | Investitionsanteile Sonstige | 1.500,00 | 0,00 | 0,00 | 0,00 | 1.500,00 | 950,00 | 0,00 | 75,00 | 0,00 | 0,00 | 1.025,00 | 475,00 | 550,00 |
| 013030 | Straßenlampen Süwag | 141.929,46 | 0,00 | 0,00 | 0,00 | 141.929,46 | 126.318,53 | 0,00 | 3.265,27 | 0,00 | 0,00 | 129.583,80 | 12.345,66 | 15.610,93 |
| Summe 1.1.2. | | 633.321,25 | 0,00 | 0,00 | 0,00 | 633.321,25 | 363.688,41 | 0,00 | 17.513,66 | 0,00 | 0,00 | 381.202,07 | 252.119,18 | 269.632,84 |
| Summe 1.1. | | 633.321,25 | 0,00 | 0,00 | 0,00 | 633.321,25 | 363.688,41 | 0,00 | 17.513,66 | 0,00 | 0,00 | 381.202,07 | 252.119,18 | 269.632,84 |
| 1.2. | Sachanlagen | 6.990.965,16 | 156.415,77 | 0,00 | 0,00 | 7.147.380,93 | 3.332.078,29 | 0,00 | 124.647,35 | 0,00 | 0,00 | 3.456.725,64 | 3.690.655,29 | 3.658.886,87 |
| 1.2.1. | Wald, Forsten | 20.500,00 | 0,00 | 0,00 | 0,00 | 20.500,00 | 0,00 | 0,00 | 0,00 | 0,00 | 0,00 | 0,00 | 20.500,00 | 20.500,00 |
| 021200 | Laubwald | 20.500,00 | 0,00 | 0,00 | 0,00 | 20.500,00 | 0,00 | 0,00 | 0,00 | 0,00 | 0,00 | 0,00 | 20.500,00 | 20.500,00 |
| Summe 1.2.1. | | 20.500,00 | 0,00 | 0,00 | 0,00 | 20.500,00 | 0,00 | 0,00 | 0,00 | 0,00 | 0,00 | 0,00 | 20.500,00 | 20.500,00 |
| 1.2.2. | Sonstige unbebaute Grundstücke und grundstücksgleiche Rechte | 72.293,90 | 0,00 | 0,00 | 0,00 | 72.293,90 | 0,00 | 0,00 | 0,00 | 0,00 | 0,00 | 0,00 | 72.293,90 | 72.293,90 |
| 022200 | Parkanlagen | 8.443,34 | 0,00 | 0,00 | 0,00 | 8.443,34 | 0,00 | 0,00 | 0,00 | 0,00 | 0,00 | 0,00 | 8.443,34 | 8.443,34 |
| 022300 | Kleingartenanlagen, Gartenland | 31.791,00 | 0,00 | 0,00 | 0,00 | 31.791,00 | 0,00 | 0,00 | 0,00 | 0,00 | 0,00 | 0,00 | 31.791,00 | 31.791,00 |
| 022500 | Kinderspielplätze | 24.537,60 | 0,00 | 0,00 | 0,00 | 24.537,60 | 0,00 | 0,00 | 0,00 | 0,00 | 0,00 | 0,00 | 24.537,60 | 24.537,60 |
| 023100 | Ackerland | 3.998,55 | 0,00 | 0,00 | 0,00 | 3.998,55 | 0,00 | 0,00 | 0,00 | 0,00 | 0,00 | 0,00 | 3.998,55 | 3.998,55 |
| 023300 | Öd- und Unland | 1.529,12 | 0,00 | 0,00 | 0,00 | 1.529,12 | 0,00 | 0,00 | 0,00 | 0,00 | 0,00 | 0,00 | 1.529,12 | 1.529,12 |
| 026900 | Sonstige | 224,52 | 0,00 | 0,00 | 0,00 | 224,52 | 0,00 | 0,00 | 0,00 | 0,00 | 0,00 | 0,00 | 224,52 | 224,52 |
| 029700 | Splitterparzellen an Drittgrundstücken | 1.694,27 | 0,00 | 0,00 | 0,00 | 1.694,27 | 0,00 | 0,00 | 0,00 | 0,00 | 0,00 | 0,00 | 1.694,27 | 1.694,27 |
| 029900 | Sonstige unbebaute Grundstücke | 75,50 | 0,00 | 0,00 | 0,00 | 75,50 | 0,00 | 0,00 | 0,00 | 0,00 | 0,00 | 0,00 | 75,50 | 75,50 |
| Summe 1.2.2. | | 72.293,90 | 0,00 | 0,00 | 0,00 | 72.293,90 | 0,00 | 0,00 | 0,00 | 0,00 | 0,00 | 0,00 | 72.293,90 | 72.293,90 |
| 1.2.3. | Bebaute Grundstücke und grundstücksgleiche Rechte | 1.581.035,84 | 0,00 | 0,00 | 0,00 | 1.581.035,84 | 994.840,43 | 0,00 | 17.969,68 | 0,00 | 0,00 | 1.012.810,11 | 568.225,73 | 586.195,41 |
| 031200 | Mehrfamilienhäuser | 324.777,27 | 0,00 | 0,00 | 0,00 | 324.777,27 | 201.974,92 | 0,00 | 3.440,76 | 0,00 | 0,00 | 205.415,68 | 119.361,59 | 122.802,35 |
| 035200 | Turn- und Sporthallen | 416.399,62 | 0,00 | 0,00 | 0,00 | 416.399,62 | 345.031,26 | 0,00 | 8.306,42 | 0,00 | 0,00 | 353.337,68 | 63.061,94 | 71.368,36 |
| 035400 | Sportplätze | 120.067,04 | 0,00 | 0,00 | 0,00 | 120.067,04 | 116.855,21 | 0,00 | 12,48 | 0,00 | 0,00 | 116.867,69 | 3.199,35 | 3.211,83 |
| 035900 | Sonstige Sportanlagen | 179.937,42 | 0,00 | 0,00 | 0,00 | 179.937,42 | 36.415,44 | 0,00 | 511,20 | 0,00 | 0,00 | 36.926,64 | 143.010,78 | 143.521,98 |
| 039100 | Gemeinschafts-, Bürgerhäuser, Stadthallen | 101.131,42 | 0,00 | 0,00 | 0,00 | 101.131,42 | 62.935,96 | 0,00 | 988,68 | 0,00 | 0,00 | 63.924,64 | 37.206,78 | 38.195,46 |
| 039210 | Friedhofsgebäude, Leichenhallen - Friedhofsgebäude / Leichenhallen | 183.890,27 | 0,00 | 0,00 | 0,00 | 183.890,27 | 62.920,36 | 0,00 | 1.409,76 | 0,00 | 0,00 | 64.330,12 | 119.560,15 | 120.969,91 |
| 039220 | Friedhofsgebäude, Leichenhallen - Gräberfelder | 200.441,05 | 0,00 | 0,00 | 0,00 | 200.441,05 | 124.015,05 | 0,00 | 2.853,26 | 0,00 | 0,00 | 126.868,31 | 73.572,74 | 76.426,00 |
| 039400 | Werkstätten | 6.886,13 | 0,00 | 0,00 | 0,00 | 6.886,13 | 6.300,75 | 0,00 | 117,12 | 0,00 | 0,00 | 6.417,87 | 468,26 | 585,38 |
| 039500 | Brand- und Katastrophenschutzeinrichtungen | 47.505,62 | 0,00 | 0,00 | 0,00 | 47.505,62 | 38.391,48 | 0,00 | 330,00 | 0,00 | 0,00 | 38.721,48 | 8.784,14 | 9.114,14 |

Anlagenachweis nach Bilanzgliederung - OSK | Wirtschaftsgüter - 2023
Summen je Konto-Nr.

| | | Anschaffungs- und Herstellungskosten | | | | | Abschreibungen, Wertberichtigungen | | | | | Restbuchwerte | | |
|----------------|--|--------------------------------------|------------|---------|-------------|--------------|---|--------------------------|--------------------------|-------------------------------------|--|---------------------------------|---------------------------------|---------------------------------|
| Anlagevermögen | | Stand zum 31.12.2022 | Zugänge | Abgänge | Umbuch. | Endbestand | Aufgelauf. Abschreib. zum 31.12.2022 | Zuschreib. in 2023 | Abschreib. in 2023 | Umbuch. / Umglied. in 2023 | Aufgelauf. Abschreib. auf Abgänge | Abschreib. zum 31.12.2023 | Restbuch- wert 31.12.2023 | Restbuch- wert 31.12.2022 |
| 1 | | 2 | 3 | 4 | 5 | 6 | 7 | 8 | 9 | 10 | 11 | 12 | 13 | 14 |
| Summe 1.2.3. | | 1.581.035,84 | 0,00 | 0,00 | 0,00 | 1.581.035,84 | 994.840,43 | 0,00 | 17.969,68 | 0,00 | 0,00 | 1.012.810,11 | 568.225,73 | 586.195,41 |
| 1.2.4. | Infrastrukturvermögen | 4.901.880,92 | 0,00 | 0,00 | 173.478,22 | 5.075.359,14 | 2.262.466,93 | 0,00 | 103.366,28 | 0,00 | 0,00 | 2.365.833,21 | 2.709.525,93 | 2.639.413,99 |
| | 041400 Ingenieurtechnische Anlagen | 10.462,66 | 0,00 | 0,00 | 0,00 | 10.462,66 | 3.508,26 | 0,00 | 130,81 | 0,00 | 0,00 | 3.639,07 | 6.823,59 | 6.954,40 |
| | 041500 Stützbauwerke | 76.809,46 | 0,00 | 0,00 | 0,00 | 76.809,46 | 26.425,28 | 0,00 | 1.200,16 | 0,00 | 0,00 | 27.625,44 | 49.184,02 | 50.384,18 |
| | 048100 Grundstücke und grundstücksgleiche Rechte | 907.898,05 | 0,00 | 0,00 | 0,00 | 907.898,05 | 27.981,31 | 0,00 | 2.524,00 | 0,00 | 0,00 | 30.505,31 | 877.392,74 | 879.916,74 |
| | 048240 Straßen - Gemeindestraßen | 3.304.889,07 | 0,00 | 0,00 | 173.478,22 | 3.478.367,29 | 1.752.555,52 | 0,00 | 89.141,19 | 0,00 | 0,00 | 1.841.696,71 | 1.636.670,58 | 1.552.333,55 |
| | 048250 Straßen - Gehwege | 362.203,59 | 0,00 | 0,00 | 0,00 | 362.203,59 | 318.523,69 | 0,00 | 6.514,38 | 0,00 | 0,00 | 325.038,07 | 37.165,52 | 43.679,90 |
| | 048260 Straßen - Straßenbegleitgrün | 36.541,23 | 0,00 | 0,00 | 0,00 | 36.541,23 | 24.695,51 | 0,00 | 722,14 | 0,00 | 0,00 | 25.417,65 | 11.123,58 | 11.845,72 |
| | 048330 Wege - Radwege | 59.865,91 | 0,00 | 0,00 | 0,00 | 59.865,91 | 25.664,91 | 0,00 | 1.710,00 | 0,00 | 0,00 | 27.374,91 | 32.491,00 | 34.201,00 |
| | 048340 Wege - landwirtschaftliche Wege | 16.777,04 | 0,00 | 0,00 | 0,00 | 16.777,04 | 0,00 | 0,00 | 0,00 | 0,00 | 0,00 | 0,00 | 16.777,04 | 16.777,04 |
| | 048410 Plätze - Parkplätze | 83.345,74 | 0,00 | 0,00 | 0,00 | 83.345,74 | 42.496,61 | 0,00 | 1.255,00 | 0,00 | 0,00 | 43.751,61 | 39.594,13 | 40.849,13 |
| | 048420 Plätze - Dorfplätze | 43.088,17 | 0,00 | 0,00 | 0,00 | 43.088,17 | 40.615,84 | 0,00 | 168,60 | 0,00 | 0,00 | 40.784,44 | 2.303,73 | 2.472,33 |
| Summe 1.2.4. | | 4.901.880,92 | 0,00 | 0,00 | 173.478,22 | 5.075.359,14 | 2.262.466,93 | 0,00 | 103.366,28 | 0,00 | 0,00 | 2.365.833,21 | 2.709.525,93 | 2.639.413,99 |
| 1.2.6. | Kunstgegenstände, Denkmäler | 3.691,89 | 0,00 | 0,00 | 0,00 | 3.691,89 | 2.150,59 | 0,00 | 63,32 | 0,00 | 0,00 | 2.213,91 | 1.477,98 | 1.541,30 |
| | 065200 Ortsfeste Einzeldenkmäler und Bauwerke | 3.691,89 | 0,00 | 0,00 | 0,00 | 3.691,89 | 2.150,59 | 0,00 | 63,32 | 0,00 | 0,00 | 2.213,91 | 1.477,98 | 1.541,30 |
| Summe 1.2.6. | | 3.691,89 | 0,00 | 0,00 | 0,00 | 3.691,89 | 2.150,59 | 0,00 | 63,32 | 0,00 | 0,00 | 2.213,91 | 1.477,98 | 1.541,30 |
| 1.2.7. | Maschinen, technische Anlagen, Fahrzeuge | 34.645,81 | 0,00 | 0,00 | 0,00 | 34.645,81 | 27.586,86 | 0,00 | 1.150,84 | 0,00 | 0,00 | 28.737,70 | 5.908,11 | 7.058,95 |
| | 071500 Sonderfahrzeuge (z.B. Grabbagger, Straßenreinigung) | 26.018,46 | 0,00 | 0,00 | 0,00 | 26.018,46 | 23.156,51 | 0,00 | 708,84 | 0,00 | 0,00 | 23.865,35 | 2.153,11 | 2.861,95 |
| | 071810 Zusatzgeräte für Fahrzeuge - Salzstreugeräte für Winterfahrzeuge | 2.000,00 | 0,00 | 0,00 | 0,00 | 2.000,00 | 1.999,00 | 0,00 | 0,00 | 0,00 | 0,00 | 1.999,00 | 1,00 | 1,00 |
| | 071820 Zusatzgeräte für Fahrzeuge - Schneepflüge | 1,00 | 0,00 | 0,00 | 0,00 | 1,00 | 0,00 | 0,00 | 0,00 | 0,00 | 0,00 | 0,00 | 1,00 | 1,00 |
| | 071830 Zusatzgeräte für Fahrzeuge - Mäheinrichtungen | 1,00 | 0,00 | 0,00 | 0,00 | 1,00 | 0,00 | 0,00 | 0,00 | 0,00 | 0,00 | 0,00 | 1,00 | 1,00 |
| | 071890 Zusatzgeräte für Fahrzeuge - sonstige Zusatzgeräte | 6.623,35 | 0,00 | 0,00 | 0,00 | 6.623,35 | 2.431,35 | 0,00 | 442,00 | 0,00 | 0,00 | 2.873,35 | 3.750,00 | 4.192,00 |
| | 071900 Sonstige Fahrzeuge | 2,00 | 0,00 | 0,00 | 0,00 | 2,00 | 0,00 | 0,00 | 0,00 | 0,00 | 0,00 | 0,00 | 2,00 | 2,00 |
| Summe 1.2.7. | | 34.645,81 | 0,00 | 0,00 | 0,00 | 34.645,81 | 27.586,86 | 0,00 | 1.150,84 | 0,00 | 0,00 | 28.737,70 | 5.908,11 | 7.058,95 |
| 1.2.8. | Betriebs- und Geschäftsausstattung | 58.177,29 | 0,00 | 0,00 | 0,00 | 58.177,29 | 45.033,48 | 0,00 | 2.097,23 | 0,00 | 0,00 | 47.130,71 | 11.046,58 | 13.143,81 |
| | 082100 Betriebsausstattungen | 16.214,61 | 0,00 | 0,00 | 0,00 | 16.214,61 | 15.200,83 | 0,00 | 631,01 | 0,00 | 0,00 | 15.831,84 | 382,77 | 1.013,78 |
| | 082130 Betriebsausstattung - Werkzeuge | 7.463,28 | 0,00 | 0,00 | 0,00 | 7.463,28 | 6.985,77 | 0,00 | 95,00 | 0,00 | 0,00 | 7.080,77 | 382,51 | 477,51 |
| | 082150 Gerätschaften Spielplätze | 19.369,26 | 0,00 | 0,00 | 0,00 | 19.369,26 | 13.679,32 | 0,00 | 969,60 | 0,00 | 0,00 | 14.648,92 | 4.720,34 | 5.689,94 |
| | 082900 Sonstige Betriebs- und Geschäftsausstattung | 15.130,14 | 0,00 | 0,00 | 0,00 | 15.130,14 | 9.167,56 | 0,00 | 401,62 | 0,00 | 0,00 | 9.569,18 | 5.560,96 | 5.962,58 |
| Summe 1.2.8. | | 58.177,29 | 0,00 | 0,00 | 0,00 | 58.177,29 | 45.033,48 | 0,00 | 2.097,23 | 0,00 | 0,00 | 47.130,71 | 11.046,58 | 13.143,81 |
| 1.2.10. | Geleistete Anzahlungen, Anlagen im Bau | 318.739,51 | 156.415,77 | 0,00 | -173.478,22 | 301.677,06 | 0,00 | 0,00 | 0,00 | 0,00 | 0,00 | 0,00 | 301.677,06 | 318.739,51 |
| | 092001 Anzahlungen auf immaterielle Vermögensgegenstände (Süwag) Kapitaldienst | 30.426,14 | 0,00 | 0,00 | 0,00 | 30.426,14 | 0,00 | 0,00 | 0,00 | 0,00 | 0,00 | 0,00 | 30.426,14 | 30.426,14 |
| | 096100 Anlagen im Bau | 288.313,37 | 156.415,77 | 0,00 | -173.478,22 | 271.250,92 | 0,00 | 0,00 | 0,00 | 0,00 | 0,00 | 0,00 | 271.250,92 | 288.313,37 |

| Anlagenachweis nach Bilanzgliederung - OSK Wirtschaftsgüter - 2023 | | | | | | | | | | | | | | |
|--|--|--------------|------------|-------------|--------------|---|--------------------------|--------------------------|-------------------------------------|--|---------------------------------|---------------------------------|---------------------------------|--|
| Summen je Konto-Nr. | | | | | | | | | | | | | | |
| | | | | | | | | | | | | | | |
| Anschaffungs- und Herstellungskosten | | | | | | Abschreibungen, Wertberichtigungen | | | | | Restbuchwerte | | | |
| Anlagevermögen | Stand zum 31.12.2022 | Zugänge | Abgänge | Umbuch. | Endbestand | Aufgelauf. Abschreib. zum 31.12.2022 | Zuschreib. in 2023 | Abschreib. in 2023 | Umbuch. / Umglied. in 2023 | Aufgelauf. Abschreib. auf Abgänge | Abschreib. zum 31.12.2023 | Restbuch- wert 31.12.2023 | Restbuch- wert 31.12.2022 | |
| 1 | 2 | 3 | 4 | 5 | 6 | 7 | 8 | 9 | 10 | 11 | 12 | 13 | 14 | |
| | | | | | | | | | | | | | | |
| Summe 1.2.10. | 318.739,51 | 156.415,77 | 0,00 | -173.478,22 | 301.677,06 | 0,00 | 0,00 | 0,00 | 0,00 | 0,00 | 0,00 | 301.677,06 | 318.739,51 | |
| Summe 1.2. | 6.990.965,16 | 156.415,77 | 0,00 | 0,00 | 7.147.380,93 | 3.332.078,29 | 0,00 | 124.647,35 | 0,00 | 0,00 | 3.456.725,64 | 3.690.655,29 | 3.658.886,87 | |
| 1.3. | Finanzanlagen | 1.108,73 | 31.535,02 | 19.535,00 | 0,00 | 13.108,75 | 0,00 | 0,00 | 0,00 | 0,00 | 0,00 | 13.108,75 | 1.108,73 | |
| 1.3.8. | Sonstige Ausleihungen | 1.108,73 | 31.535,02 | 19.535,00 | 0,00 | 13.108,75 | 0,00 | 0,00 | 0,00 | 0,00 | 0,00 | 13.108,75 | 1.108,73 | |
| 136210 | an den sonstigen inländischen Bereich - Laufzeit von einem bis zu fünf Jahren | 1.108,73 | 31.535,02 | 19.535,00 | 0,00 | 13.108,75 | 0,00 | 0,00 | 0,00 | 0,00 | 0,00 | 13.108,75 | 1.108,73 | |
| Summe 1.3.8. | | 1.108,73 | 31.535,02 | 19.535,00 | 0,00 | 13.108,75 | 0,00 | 0,00 | 0,00 | 0,00 | 0,00 | 13.108,75 | 1.108,73 | |
| Summe 1.3. | | 1.108,73 | 31.535,02 | 19.535,00 | 0,00 | 13.108,75 | 0,00 | 0,00 | 0,00 | 0,00 | 0,00 | 13.108,75 | 1.108,73 | |
| Summe Anlagevermögen | | 7.625.395,14 | 187.950,79 | 19.535,00 | 0,00 | 7.793.810,93 | 3.695.766,70 | 0,00 | 142.161,01 | 0,00 | 0,00 | 3.837.927,71 | 3.929.628,44 | |
| 2. | Umlaufvermögen | 451,00 | 0,00 | 0,00 | 0,00 | 451,00 | 0,00 | 0,00 | 0,00 | 0,00 | 0,00 | 451,00 | 451,00 | |
| 2.1. | Vorräte | 451,00 | 0,00 | 0,00 | 0,00 | 451,00 | 0,00 | 0,00 | 0,00 | 0,00 | 0,00 | 451,00 | 451,00 | |
| 2.1.3. | Fertige Erzeugnisse, fertige Leistungen und Waren | 451,00 | 0,00 | 0,00 | 0,00 | 451,00 | 0,00 | 0,00 | 0,00 | 0,00 | 0,00 | 451,00 | 451,00 | |
| 143200 | Waren | 451,00 | 0,00 | 0,00 | 0,00 | 451,00 | 0,00 | 0,00 | 0,00 | 0,00 | 0,00 | 451,00 | 451,00 | |
| Summe 2.1.3. | | 451,00 | 0,00 | 0,00 | 0,00 | 451,00 | 0,00 | 0,00 | 0,00 | 0,00 | 0,00 | 451,00 | 451,00 | |
| Summe 2.1. | | 451,00 | 0,00 | 0,00 | 0,00 | 451,00 | 0,00 | 0,00 | 0,00 | 0,00 | 0,00 | 451,00 | 451,00 | |
| Summe Umlaufvermögen | | 451,00 | 0,00 | 0,00 | 0,00 | 451,00 | 0,00 | 0,00 | 0,00 | 0,00 | 0,00 | 451,00 | 451,00 | |

Anlagenachweis nach Bilanzgliederung - OSK | Sonderposten - 2023
Summen je Konto-Nr.

| Anschaffungs- und Herstellungskosten | | | | | | | Auflösungen, Wertberichtigungen | | | | | Restbuchwerte | | |
|--------------------------------------|--|-------------------------|------------|------------|-------------|--------------|--|--------------------------|-------------------------|-------------------------------------|---|----------------------------------|---------------------------------|---------------------------------|
| Pos. | Sonderposten | Stand zum 31.12.2022 | Zugänge | Abgänge | Umbuch. | Endbestand | Aufgelauf. Auflösung zum 31.12.2022 | Zuschreib. in 2023 | Auflösung in 2023 | Umbuch. / Umglied. in 2023 | Aufgelauf. Auflös. auf Abgänge | Auflösungen zum 31.12.2023 | Restbuch- wert 31.12.2023 | Restbuch- wert 31.12.2022 |
| | 1 | 2 | 3 | 4 | 5 | 6 | 7 | 8 | 9 | 10 | 11 | 12 | 13 | 14 |
| 2. | Sonderposten | 3.711.138,56 | 116.099,27 | 131.128,92 | 0,00 | 3.696.108,91 | 1.421.862,40 | 0,00 | 83.172,74 | 0,00 | 71.634,27 | 1.433.400,87 | 2.262.708,04 | 2.289.276,16 |
| 2.2. | Sonderposten zum Anlagevermögen | 3.586.130,64 | 109.978,27 | 0,00 | 0,00 | 3.696.108,91 | 1.356.555,22 | 0,00 | 76.845,65 | 0,00 | 0,00 | 1.433.400,87 | 2.262.708,04 | 2.229.575,42 |
| 2.2.1. | Sonderposten aus Zuwendungen | 1.366.252,55 | 0,00 | 0,00 | 0,00 | 1.366.252,55 | 476.371,61 | 0,00 | 30.775,16 | 0,00 | 0,00 | 507.146,77 | 859.105,78 | 889.880,94 |
| | 231410 vom öffentlichen Bereich - vom Bund | 467.120,53 | 0,00 | 0,00 | 0,00 | 467.120,53 | 113.863,74 | 0,00 | 7.201,92 | 0,00 | 0,00 | 121.065,66 | 346.054,87 | 353.256,79 |
| | 231420 vom öffentlichen Bereich - vom Land (u.a. Investitionsschlüsselzuweisungen, soweit für Investitionen verwendet) | 222.548,99 | 0,00 | 0,00 | 0,00 | 222.548,99 | 91.774,84 | 0,00 | 5.331,40 | 0,00 | 0,00 | 97.106,24 | 125.442,75 | 130.774,15 |
| | 231430 vom öffentlichen Bereich - von Gemeinden und Gemeindeverbänden | 13.110,51 | 0,00 | 0,00 | 0,00 | 13.110,51 | 9.264,70 | 0,00 | 261,93 | 0,00 | 0,00 | 9.526,63 | 3.583,88 | 3.845,81 |
| | 231460 vom öffentlichen Bereich - von Sparkassen | 4.000,00 | 0,00 | 0,00 | 0,00 | 4.000,00 | 1.992,45 | 0,00 | 405,31 | 0,00 | 0,00 | 2.397,76 | 1.602,24 | 2.007,55 |
| | 231490 vom öffentlichen Bereich - vom sonstigen öffentlichen Bereich | 347.028,51 | 0,00 | 0,00 | 0,00 | 347.028,51 | 99.431,49 | 0,00 | 8.286,00 | 0,00 | 0,00 | 107.717,49 | 239.311,02 | 247.597,02 |
| | 231510 vom privaten Bereich - von privaten Unternehmen | 135.915,87 | 0,00 | 0,00 | 0,00 | 135.915,87 | 32.493,31 | 0,00 | 1.532,14 | 0,00 | 0,00 | 34.025,45 | 101.890,42 | 103.422,56 |
| | 231590 vom privaten Bereich - vom sonstigen privaten Bereich | 176.528,14 | 0,00 | 0,00 | 0,00 | 176.528,14 | 127.551,08 | 0,00 | 7.756,46 | 0,00 | 0,00 | 135.307,54 | 41.220,60 | 48.977,06 |
| | Summe 2.2.1. | 1.366.252,55 | 0,00 | 0,00 | 0,00 | 1.366.252,55 | 476.371,61 | 0,00 | 30.775,16 | 0,00 | 0,00 | 507.146,77 | 859.105,78 | 889.880,94 |
| 2.2.2. | Sonderposten aus Beiträgen und ähnlichen Entgelten | 1.817.044,11 | 0,00 | 0,00 | 119.015,73 | 1.936.059,84 | 880.183,61 | 0,00 | 46.070,49 | 0,00 | 0,00 | 926.254,10 | 1.009.805,74 | 936.860,50 |
| | 232590 vom privaten Bereich - vom sonstigen privaten Bereich | 1.817.044,11 | 0,00 | 0,00 | 119.015,73 | 1.936.059,84 | 880.183,61 | 0,00 | 46.070,49 | 0,00 | 0,00 | 926.254,10 | 1.009.805,74 | 936.860,50 |
| | Summe 2.2.2. | 1.817.044,11 | 0,00 | 0,00 | 119.015,73 | 1.936.059,84 | 880.183,61 | 0,00 | 46.070,49 | 0,00 | 0,00 | 926.254,10 | 1.009.805,74 | 936.860,50 |
| 2.2.3. | Sonderposten aus Anzahlungen für Anlagevermögen | 402.833,98 | 109.978,27 | 0,00 | -119.015,73 | 393.796,52 | 0,00 | 0,00 | 0,00 | 0,00 | 0,00 | 0,00 | 393.796,52 | 402.833,98 |
| | 233100 Anzahlungen auf Sonderposten aus Zuwendungen | 14.237,20 | 1.625,20 | 0,00 | 0,00 | 15.862,40 | 0,00 | 0,00 | 0,00 | 0,00 | 0,00 | 0,00 | 15.862,40 | 14.237,20 |
| | 233200 Anzahlungen auf Sonderposten aus Beiträgen und ähnlichen Entgelten | 388.596,78 | 108.353,07 | 0,00 | -119.015,73 | 377.934,12 | 0,00 | 0,00 | 0,00 | 0,00 | 0,00 | 0,00 | 377.934,12 | 388.596,78 |
| | Summe 2.2.3. | 402.833,98 | 109.978,27 | 0,00 | -119.015,73 | 393.796,52 | 0,00 | 0,00 | 0,00 | 0,00 | 0,00 | 0,00 | 393.796,52 | 402.833,98 |
| | Summe 2.2. | 3.586.130,64 | 109.978,27 | 0,00 | 0,00 | 3.696.108,91 | 1.356.555,22 | 0,00 | 76.845,65 | 0,00 | 0,00 | 1.433.400,87 | 2.262.708,04 | 2.229.575,42 |
| 2.5. | Sonderposten aus Grabnutzungsentgelten | 125.007,92 | 6.121,00 | 131.128,92 | 0,00 | 0,00 | 65.307,18 | 0,00 | 6.327,09 | 0,00 | 71.634,27 | 0,00 | 0,00 | 59.700,74 |
| | 236100 Grabnutzungsentgelte | 79.159,05 | 0,00 | 79.159,05 | 0,00 | 0,00 | 55.820,75 | 0,00 | 2.041,54 | 0,00 | 57.862,29 | 0,00 | 0,00 | 23.338,30 |
| | 236200 Grabnutzungsentgelte neu | 45.848,87 | 6.121,00 | 51.969,87 | 0,00 | 0,00 | 9.486,43 | 0,00 | 4.285,55 | 0,00 | 13.771,98 | 0,00 | 0,00 | 36.362,44 |
| | Summe 2.5. | 125.007,92 | 6.121,00 | 131.128,92 | 0,00 | 0,00 | 65.307,18 | 0,00 | 6.327,09 | 0,00 | 71.634,27 | 0,00 | 0,00 | 59.700,74 |
| | Summe Sonderposten | 3.711.138,56 | 116.099,27 | 131.128,92 | 0,00 | 3.696.108,91 | 1.421.862,40 | 0,00 | 83.172,74 | 0,00 | 71.634,27 | 1.433.400,87 | 2.262.708,04 | 2.289.276,16 |