


# Jahresabschluss 2024

**Ortsgemeinde Schweighausen**



Gemäß § 108 Gemeindeordnung  
§§ 43 ff. Gemeindehaushaltsverordnung

## Inhaltsverzeichnis

	<u>Seite</u>
I. Aufstellungsvermerk	3
II.1 Ergebnisrechnung	5
II.2 Finanzrechnung	10
II.3.1. Teilergebnisrechnung	15
II.3.2. Teilfinanzrechnung	18
II.4. Bilanz	28
II.5. Anhang	35
II.6. Forderungsübersicht	44
II.7. Verbindlichkeitenübersicht	45
III.1. Rechenschaftsbericht	46
III.2. Anlagenübersicht	54
III.2.a. Wirtschaftsgüter	55
III.2.b. Sonderposten	57
III.3. Übersicht über die über das Ende des Haushaltsjahres hinaus geltenden Haushaltsermächtigungen	58
III.4. Überschreitung von Ansätzen für Aufwendungen und Auszahlungen	59
IV. Übersicht über die Investitionskredite	60

## **I. AUFSTELLUNGSVERMERK**

### **Der Jahresabschluss besteht aus (§ 108 Abs. 2 GemO):**

1. Ergebnisrechnung
2. Finanzrechnung
3. Teilrechnungen
  - 3.1 Teilergebnisrechnung
  - 3.2 Teilfinanzrechnung
4. Bilanz
5. Anhang

### **Dem Jahresabschluss sind als Anlage beigefügt (§ 108 Abs. 3 GemO):**

6. Rechenschaftsbericht
7. Beteiligungsbericht
8. Anlagenübersicht
9. Forderungsübersicht
10. Verbindlichkeitenübersicht
11. Übersicht über die über das Haushaltsjahr hinaus geltenden Haushaltsermächtigungen

Der Jahresabschluss der Ortsgemeinde Schweighausen zum 31.12.2024 wurde gemäß § 108 GemO in Verbindung mit §§ 43 ff. GemHVO aufgestellt.

Bad Ems, den



---

Stefan Hofmann  
Ortsbürgermeister

---

Uwe Bruchhäuser  
Bürgermeister  
der Verbandsgemeinde Bad Ems-Nassau

# **II.1 Ergebnisrechnung**

gemäß § 44 GemHVO

➔ Darstellung des Musters 15 zu § 44 GemHVO für Ortsgemeinden

Ergebnisrechnung 2024

Muster 15 (zu § 44 GemHVO)

lfd. Nr.	Bezeichnung	Ergebnis des Haushalts- vorjahres	Übertragung aus Vorjahr	Ansatz des Haushaltsjahres einschl. Nachträge	Ergebnis des Haushaltsjahres	Abweichung im Haushaltsjahr	Übertragung ins Folgejahr	Ergebnisveränderung gegenüber Haushaltsvorjahr
E1	Steuern und ähnliche Abgaben	240.295,97		258.300,00	248.868,69	- 9.431,31		8.572,72
401100	Grundsteuer A	1.508,35		1.500,00	1.508,31	8,31		- 0,04
401200	Grundsteuer B	20.612,06		21.000,00	21.353,03	353,03		740,97
401310	Gewerbesteuer - Gewerbesteuerzahlungen laufendes Jahr	42.396,69		50.000,00	42.903,06	- 7.096,94		506,37
402100	Gemeindeanteil an der Einkommensteuer	154.091,35		164.000,00	157.522,50	- 6.477,50		3.431,15
402200	Gemeindeanteil an der Umsatzsteuer	2.880,30		3.000,00	3.090,48	90,48		210,18
403300	Hundesteuer	1.761,25		1.800,00	1.695,00	- 105,00		- 66,25
405210	vom Land - Familienleistungsausgleich	17.045,97		17.000,00	20.796,31	3.796,31		3.750,34
E2	Zuwendungen, allgemeine Umlagen und sonstige	26.498,64		22.235,00	42.330,59	20.095,59		15.831,95
411110	vom Land - Schlüsselzuweisung A			8.300,00	4.094,50	- 4.205,50		4.094,50
411120	vom Land - Schlüsselzuweisung			5.100,00	9.516,50	4.416,50		9.516,50
414410	vom öffentlichen Bereich - vom Bund	52,90		60,00	52,90	- 7,10		
414420	vom öffentlichen Bereich - vom Land	15.460,00			13.460,00	13.460,00		- 2.000,00
414430	vom öffentlichen Bereich - von Gemeinden und Gemeindeverbänden	1.252,24			1.189,28	1.189,28		- 62,96
414480	vom öffentlichen Bereich - sonstige öffentliche Sonderrechnungen	1.665,00		615,00	3.789,57	3.174,57		2.124,57
414590	vom privaten Bereich - vom sonstigen privaten Bereich				2.160,30	2.160,30		2.160,30
414900	von Sonstigen			50,00		- 50,00		
415100	Sonderposten aus Zuwendungen	6.853,00		6.870,00	6.852,00	- 18,00		- 1,00
415900	Sonstige Sonderposten	1.215,50		1.240,00	1.215,54	- 24,46		0,04
E3	Erträge der sozialen Sicherung							
E4	Öffentlich-rechtliche Leistungsentgelte	35.815,19		25.450,00	27.668,86	2.218,86		- 8.146,33
431300	Gebühren für die Bauüberwachung			30,00		- 30,00		
432100	Entgelte für die Benutzung von öffentlichen Einrichtungen und für wirtschaftliche Dienstleistungen	1.354,89		2.650,00	2.531,47	- 118,53		1.176,58
432240	Entgelte - für das Bestattungswesen	4.356,55		500,00	2.997,72	2.497,72		- 1.358,83
432600	Zahlungen des Dualen Systems Deutschland für kommunale Leistungen	225,00		225,00	450,00	225,00		225,00
436900	Sonstige	1.052,67		1.055,00	1.052,67	- 2,33		
437000	Erträge aus der Auflösung von Sonderposten für Beiträge und ähnliche Entgelte	20.636,00		20.640,00	20.637,00	- 3,00		1,00
439000	Erträge aus der Auflösung von Sonderposten für Grabnutzungsentgelte	619,25		350,00		- 350,00		- 619,25
439001	Erträge aus der Auflösung von Grabnutzungsentgelten	7.570,83						- 7.570,83
E5	Privatrechtliche Leistungsentgelte	53.665,19		57.335,00	31.085,76	- 26.249,24		- 22.579,43
441100	Erträge aus Verkäufen von Vorräten	43.863,03		47.335,00	18.723,27	- 28.611,73		- 25.139,76

KIS-KRW | D-Fibu | 17.09.2025 14:08

## Ergebnisrechnung 2024

Muster 15 (zu § 44 GemHVO)

lfd. Nr.	Bezeichnung	Ergebnis des Haushalts-vorjahres	Übertragung aus Vorjahr	Ansatz des Haushaltsjahres einschl. Nachträge	Ergebnis des Haushaltsjahres	Abweichung im Haushaltsjahr	Übertragung ins Folgejahr	Ergebnisveränderung gegenüber Haushaltsvorjahr
441200	Mieten und Pachten	9.802,16		10.000,00	12.362,49	2.362,49		2.560,33
<b>E6</b>	<b>Kostenerstattungen und Kostenumlagen</b>							
<b>E7</b>	<b>Sonstige laufende Erträge</b>	<b>11.587,31</b>		<b>12.950,00</b>	<b>7.112,02</b>	<b>- 5.837,98</b>		<b>- 4.475,29</b>
462200	Säumniszuschläge, Mahngebühren u.a.	625,00		700,00	- 175,00	- 875,00		- 800,00
462500	Konzessionsabgaben	6.189,30		6.300,00	5.832,02	- 467,98		- 357,28
462900	Sonstige	715,00		450,00	455,00	5,00		- 260,00
466140	Erträge aus der Auflösung von Wertberichtigungen, Sonderposten und Rückstellungen - Erträge aus der Auflösung von Rückstellungen	4.058,01		5.500,00	1.000,00	- 4.500,00		- 3.058,01
<b>E8</b>	<b>Summe der laufenden Erträge aus Verwaltungstätigkeit</b>	<b>367.862,30</b>		<b>376.270,00</b>	<b>357.065,92</b>	<b>- 19.204,08</b>		<b>- 10.796,38</b>
<b>E9</b>	<b>Personal- und Versorgungsaufwendungen</b>	<b>14.673,64</b>		<b>15.810,00</b>	<b>16.812,60</b>	<b>1.002,60</b>		<b>2.138,96</b>
501100	Aufwandsentschädigungen	5.820,00		6.450,00	7.045,00	595,00		1.225,00
501900	Sonstige (u.a. ehrenamtlich Tätige der Feuerwehr)	250,00		350,00	250,00	- 100,00		
502210	Arbeitnehmer - Vergütungen	2.190,88		3.550,00	1.963,65	- 1.586,35		- 227,23
502220	Arbeitnehmer - Leistungszulagen	12,61		110,00	58,80	- 51,20		46,19
503200	Arbeitnehmer- Beiträge zur Versorgungskasse (ZVK)	107,06		370,00	150,88	- 219,12		43,82
504200	Arbeitnehmer- Beiträge zur gesetzl. Sozialvers.	427,55		960,00	567,50	- 392,50		139,95
504900	Sonstige	796,32		800,00	972,92	172,92		176,60
506290	Arbeitnehmer - Sonstige	99,99		100,00	190,77	90,77		90,78
509000	Pauschalierte Lohnsteuer	97,23		120,00	109,08	- 10,92		11,85
511300	ehrenamtlich Tätige	1.308,00		1.500,00	1.392,00	- 108,00		84,00
517002	Aufstockung Rückstellungen Ehrensold - nicht zahlungswirksam	3.564,00		1.500,00	4.112,00	2.612,00		548,00
<b>E10</b>	<b>Aufwendungen für Sach- und Dienstleistungen</b>	<b>88.020,01</b>	<b>3.300,00</b>	<b>69.915,00</b>	<b>43.721,80</b>	<b>- 29.493,20</b>		<b>- 44.298,21</b>
522001	Stromkosten	4.262,03		5.200,00	5.298,15	98,15		1.036,12
522002	Wasser, Abwasser, Oberflächen	2.404,51		2.050,00	2.616,45	566,45		211,94
522003	Grundbesitzabgaben; Abfallbeseitigung ( Müll )	521,10		750,00	595,80	- 154,20		74,70
522004	Heizung	157,85		1.550,00	613,72	- 936,28		455,87
522005	Abrechnung Energieaufwand (Wasser/Strom/Heizung/etc.) aus Vorjahr	- 57,24			2,18	2,18		59,42
523110	Unterhaltung der Grundstücke, Außenanlagen, Gebäude und Gebäudeeinrichtungen - Grundstücke	398,60	2.300,00	950,00	612,09	- 2.637,91		213,49
523130	Unterhaltung der Gebäude und Gebäudeeinrichtungen - Gebäude einschließlich der Bestandteile, die dem Gebäude zuzurechnen sind	750,75	1.000,00	1.100,00	568,72	- 1.531,28		- 182,03
523380	Unterhaltung des Infrastrukturvermögens - Straßen, Wege, Plätze und Verkehrslenkungsanlagen	3.788,61		1.500,00	2.868,11	1.368,11		- 920,50

Betragsangaben in EUR

Ergebnisrechnung 2024

Muster 15 (zu § 44 GemHVO)

lfd. Nr.	Bezeichnung	Ergebnis des Haushalts-vorjahres	Übertragung aus Vorjahr	Ansatz des Haushaltsjahres einschl. Nachträge	Ergebnis des Haushaltsjahres	Abweichung im Haushaltsjahr	Übertragung ins Folgejahr	Ergebnisveränderung gegenüber Haushaltsvorjahr
	523410   Unterhaltung von Kunstgegenständen und Denkmälern - Denkmäler (Grundstücke und bauliche Anlagen)			50,00		- 50,00		
	523700   Unterhaltung der Betriebs- und Geschäftsausstattung			440,00		- 440,00		
	523800   Geringwertige Geräte, Ausstattungs-, Ausrüstungs- und sonstige Gebrauchsgegenstände	639,45		285,00	1.111,88	826,88		472,43
	524700   Sonstige Verbrauchsmittel			40,00		- 40,00		
	524900   Sonstige Aufwendungen für Sachleistungen	1.264,19		3.680,00	5.757,81	2.077,81		4.493,62
	525310   an Sondervermögen - an Eigenbetriebe	12.614,78		12.800,00	13.761,36	961,36		1.146,58
	525420   an den öffentlichen Bereich - an das Land	- 3.912,53		7.890,00	- 3.809,28	- 11.699,28		103,25
	525430   an den öffentlichen Bereich - an Gemeinden und Gemeindeverbände	22.279,90		4.270,00	10.699,06	6.429,06		- 11.580,84
	529100   sonstige Aufwendungen für Sachleistungen	7.669,22		3.620,00	2.533,09	- 1.086,91		- 5.136,13
	529200   sonstige Aufwendungen für Dienstleistungen	35.238,79		23.740,00	492,66	- 23.247,34		- 34.746,13
E11	<b>Abschreibungen</b>	<b>59.036,30</b>		<b>59.100,00</b>	<b>60.211,20</b>	<b>1.111,20</b>		<b>1.174,90</b>
	532300   gezahlte Investitionszuschüsse als Nutzungsberechtigter	1.446,00		1.450,00	1.446,00	- 4,00		
	533000   Abschreibungen auf unbebaute Grundstücke und grundstücksgleiche Rechte	1.526,88		1.540,00	2.731,80	1.191,80		1.204,92
	534700   mit Verwaltungsgebäuden	657,00		660,00	657,00	- 3,00		
	534900   mit sonstigen Gebäuden	6.281,00		6.300,00	6.279,00	- 21,00		- 2,00
	535100   Brücken, Tunnel und ingenieurtechnische Anlagen	1.350,00		1.360,00	1.349,00	- 11,00		- 1,00
	535800   Straßen, Wege, Plätze und Verkehrslenkungsanlagen	44.085,00		44.090,00	44.080,00	- 10,00		- 5,00
	535900   sonstige Bauten des Infrastrukturvermögens	344,00		350,00	343,00	- 7,00		- 1,00
	537200   Kulturdenkmäler	911,00		920,00	911,00	- 9,00		
	538200   Maschinen und technische Anlagen	731,40		740,00	731,40	- 8,60		
	538300   Betriebsvorrichtungen	1.683,02		1.690,00	1.683,00	- 7,00		- 0,02
	538500   Betriebs- und Geschäftsausstattung	21,00						- 21,00
E12	<b>Zuwendungen, Umlagen und sonstige Transferaufwendungen</b>	<b>307.510,49</b>		<b>238.900,00</b>	<b>248.130,03</b>	<b>9.230,03</b>	<b>5.000,00</b>	<b>- 59.380,46</b>
	541430   an den öffentlichen Bereich - an Gemeinden und Gemeindeverbände	2.350,14		1.400,00	4.474,71	3.074,71		2.124,57
	541900   an Sonstige			250,00	3.826,54	3.576,54		3.826,54
	543100   Gewerbesteuerumlage	2.860,79		3.500,00	4.921,71	1.421,71		2.060,92
	544210   Allgemeine Umlagen an Gemeindeverbände - Landkreise	148.456,00		117.000,00	111.727,00	- 5.273,00	5.000,00	- 36.729,00
	544230   Allgemeine Umlagen an Gemeindeverbände - Verbandsgemeinden	153.092,69		116.000,00	122.429,20	6.429,20		- 30.663,49
	545000   Sonstige Transferaufwendungen	750,87		750,00	750,87	0,87		
E13	<b>Aufwendungen der sozialen Sicherung</b>							
E14	<b>Sonstige laufende Aufwendungen</b>	<b>10.856,39</b>	<b>4.000,00</b>	<b>9.495,00</b>	<b>15.254,81</b>	<b>1.759,81</b>	<b>1.500,00</b>	<b>4.398,42</b>

KIS-KRW | D-Fibu | 17.09.2025 14:08 |

## Ergebnisrechnung 2024

Muster 15 (zu § 44 GemHVO)

lfd. Nr.	Bezeichnung	Ergebnis des Haushaltsvorjahres	Übertragung aus Vorjahr	Ansatz des Haushaltsjahres einschl. Nachträge	Ergebnis des Haushaltsjahres	Abweichung im Haushaltsjahr	Übertragung ins Folgejahr	Ergebnisveränderung gegenüber Haushaltsvorjahr
562900	Sonstige Aufwendungen für die Inanspruchnahme von Rechten und Diensten	5.044,49	4.000,00	4.300,00	9.813,09	1.513,09	1.500,00	4.768,60
563100	Büromaterial			30,00		- 30,00		
563210	Bücher	49,22		50,00	49,22	- 0,78		
563410	Telefon, Datenübertragungskosten- Fernmeldegebühren	25,00						- 25,00
563900	Sonstiges			100,00		- 100,00		
564110	Versicherungsbeiträge - Gebäudeversicherungen	412,21		580,00	586,27	6,27		174,06
564130	Versicherungsbeiträge - Haftpflichtversicherungen	241,32		260,00	247,30	- 12,70		5,98
564140	Versicherungsbeiträge - Unfallversicherungen	143,55		330,00	143,07	- 186,93		- 0,48
564190	Versicherungsbeiträge - Sonstige Versicherungen	41,13		42,00	41,13	- 0,87		
564200	Beiträge zu Wirtschaftsverbänden, Berufsvertretungen und Vereinen	4.287,77		3.090,00	3.280,97	190,97		- 1.006,80
568100	Grundsteuer	341,70		353,00	341,70	- 11,30		
569200	Verfügungsmittel	10,00		80,00	5,00	- 75,00		- 5,00
569300	Repräsentationen	260,00		250,00	747,06	497,06		487,06
569900	Sonstige			30,00		- 30,00		
<b>E15</b>	<b>Summe der laufenden Aufwendungen aus Verwaltungstätigkeit</b>	<b>480.096,83</b>	<b>7.300,00</b>	<b>393.220,00</b>	<b>384.130,44</b>	<b>- 16.389,56</b>	<b>6.500,00</b>	<b>- 95.966,39</b>
<b>E16</b>	<b>Laufendes Ergebnis aus Verwaltungstätigkeit</b>	<b>- 112.234,53</b>	<b>- 7.300,00</b>	<b>- 16.950,00</b>	<b>- 27.064,52</b>	<b>- 2.814,52</b>	<b>- 6.500,00</b>	<b>85.170,01</b>
<b>E17</b>	<b>Zinserträge und sonstige Finanzerträge</b>	<b>2.971,23</b>		<b>1.620,00</b>	<b>3.853,47</b>	<b>2.233,47</b>		<b>882,24</b>
471430	vom öffentlichen Bereich - von Gemeinden und Gemeindeverbänden	2.862,32		1.500,00	2.843,10	1.343,10		- 19,22
472000	Zinsen aus Stundungen und Verrentungen	21,91		20,00	16,25	- 3,75		- 5,66
479200	Vollverzinsung aus Gewerbesteuer (§ 233a AO)	87,00		100,00	204,00	104,00		117,00
479900	Sonstige				790,12	790,12		790,12
<b>E18</b>	<b>Zinsaufwendungen und sonstige Finanzaufwendungen</b>	<b>2.290,89</b>		<b>3.170,00</b>	<b>889,96</b>	<b>- 2.280,04</b>		<b>- 1.400,93</b>
575120	an inländische Kreditinstitute - an Sparkassen	956,44		890,00	889,96	- 0,04		- 66,48
579100	aus der Vollverzinsung der Gewerbesteuer (§ 233a AO)			30,00		- 30,00		
579900	Sonstige	1.334,45		2.250,00		- 2.250,00		- 1.334,45
<b>E19</b>	<b>Saldo der Zins- und sonstigen Finanzerträge und -aufwendungen</b>	<b>680,34</b>		<b>- 1.550,00</b>	<b>2.963,51</b>	<b>4.513,51</b>		<b>2.283,17</b>
<b>E20</b>	<b>Ordentliches Ergebnis</b>	<b>- 111.554,19</b>	<b>- 7.300,00</b>	<b>- 18.500,00</b>	<b>- 24.101,01</b>	<b>1.698,99</b>	<b>- 6.500,00</b>	<b>87.453,18</b>
<b>E21</b>	<b>Außerordentliches Ergebnis</b>							
<b>E22</b>	<b>Saldo aus internen Leistungsbeziehungen</b>							
<b>E23</b>	<b>Jahresergebnis (Jahresüberschuss / Jahresfehlbetrag)</b>	<b>- 111.554,19</b>	<b>- 7.300,00</b>	<b>- 18.500,00</b>	<b>- 24.101,01</b>	<b>1.698,99</b>	<b>- 6.500,00</b>	<b>87.453,18</b>

Betragsangaben in EUR



## **II.2 Finanzrechnung**

gemäß § 45 GemHVO

➔ Darstellung des Musters 16 zu § 45 GemHVO für Ortsgemeinden

Finanzrechnung 2024

Muster 16 (zu § 45 GemHVO)

lfd. Nr.	Bezeichnung	Ergebnis des Haushalts- vorjahres	Übertragung aus Vorjahr	Ansatz des Haushaltsjahres einschl. Nachträge	Ergebnis des Haushaltsjahres	Abweichung im Haushaltsjahr	Übertragung ins Folgejahr	Ergebnisveränderung gegenüber Haushaltsvorjahr
F1	<b>Steuern und ähnliche Abgaben</b>	<b>232.062,95</b>		<b>258.300,00</b>	<b>257.017,95</b>	<b>- 1.282,05</b>		<b>24.955,00</b>
601100	Grundsteuer A	1.505,43		1.500,00	1.507,27	7,27		1,84
601200	Grundsteuer B	20.721,77		21.000,00	21.331,88	331,88		610,11
601310	Gewerbesteuer - Gewerbesteuerzahlungen laufendes Jahr	31.877,29		50.000,00	54.842,06	4.842,06		22.964,77
602100	Gemeindeanteil an der Einkommensteuer	157.506,79		164.000,00	153.661,20	- 10.338,80		- 3.845,59
602200	Gemeindeanteil an der Umsatzsteuer	2.965,58		3.000,00	3.005,20	5,20		39,62
603300	Hundesteuer	1.787,50		1.800,00	1.635,00	- 165,00		- 152,50
605210	vom Land - Familienleistungsausgleich	15.698,59		17.000,00	21.035,34	4.035,34		5.336,75
F2	<b>Zuwendungen, allgemeine Umlagen und sonstige Transfereinzahlungen</b>	<b>15.512,90</b>		<b>14.125,00</b>	<b>30.496,44</b>	<b>16.371,44</b>		<b>14.983,54</b>
611110	vom Land - Schlüsselzuweisung A			8.300,00	4.094,50	- 4.205,50		4.094,50
611120	vom Land - Schlüsselzuweisung			5.100,00	9.516,50	4.416,50		9.516,50
614410	vom öffentlichen Bereich - vom Bund	52,90		60,00	52,90	- 7,10		
614420	vom öffentlichen Bereich - vom Land	15.460,00			13.460,00	13.460,00		- 2.000,00
614430	vom öffentlichen Bereich - von Gemeinden und Gemeindeverbänden				1.252,24	1.252,24		1.252,24
614480	vom öffentlichen Bereich - von sonstigen öffentlichen Sonderrechnungen			615,00		- 615,00		
614590	vom privaten Bereich - vom sonstigen privaten Bereich				2.120,30	2.120,30		2.120,30
614900	von Sonstigen			50,00		- 50,00		
F3	<b>Einzahlungen der sozialen Sicherung</b>							
F4	<b>Öffentlich-rechtliche Leistungsentgelte</b>	<b>6.925,20</b>		<b>4.460,00</b>	<b>7.548,09</b>	<b>3.088,09</b>		<b>622,89</b>
631300	Gebühren für die Bauüberwachung			30,00		- 30,00		
632100	Entgelte für die Benutzung von öffentlichen Einrichtungen und für wirtschaftliche Dienstleistungen	1.686,88		2.650,00	2.651,80	1,80		964,92
632240	Entgelte - für das Bestattungswesen	3.960,65		500,00	3.393,62	2.893,62		- 567,03
632600	Zahlungen des Dualen Systems Deutschland für kommunale Leistungen	225,00		225,00	450,00	225,00		225,00
636900	Sonstige	1.052,67		1.055,00	1.052,67	- 2,33		
F5	<b>Privatrechtliche Leistungsentgelte</b>	<b>51.725,64</b>		<b>57.335,00</b>	<b>32.817,95</b>	<b>- 24.517,05</b>		<b>- 18.907,69</b>
641100	Einzahlungen aus Verkäufen von Vorräten	42.118,48		47.335,00	20.467,82	- 26.867,18		- 21.650,66
641200	Mieten und Pachten	9.607,16		10.000,00	12.350,13	2.350,13		2.742,97
F6	<b>Kostenerstattungen und Kostenumlagen</b>							
F7	<b>Sonstige laufende Einzahlungen</b>	<b>7.217,79</b>		<b>7.450,00</b>	<b>6.950,07</b>	<b>- 499,93</b>		<b>- 267,72</b>

KIS-KRW | D-Fibu | 11.06.2025 14:01 |

## Finanzrechnung 2024

Muster 16 (zu § 45 GemHVO)

lfd. Nr.	Bezeichnung	Ergebnis des Haushalts-vorjahres	Übertragung aus Vorjahr	Ansatz des Haushaltsjahres einschl. Nachträge	Ergebnis des Haushaltsjahres	Abweichung im Haushaltsjahr	Übertragung ins Folgejahr	Ergebnisveränderung gegenüber Haushaltsvorjahr
661100	Einzahlungen aus der Veräußerung von immateriellen Vermögensgegenständen und Vermögensgegenständen des Sachanlagevermögens	500,00						- 500,00
662200	Säumniszuschläge, Mahngebühren, Zustellungsgebühren u.a.	125,00		700,00	750,00	50,00		625,00
662500	Konzessionsabgaben	6.202,79		6.300,00	5.875,07	- 424,93		- 327,72
662900	Sonstige	390,00		450,00	325,00	- 125,00		- 65,00
<b>F8</b>	<b>Summe der laufenden Einzahlungen aus Verwaltungstätigkeit</b>	<b>313.444,48</b>		<b>341.670,00</b>	<b>334.830,50</b>	<b>- 6.839,50</b>		<b>21.386,02</b>
<b>F9</b>	<b>Personal- und Versorgungsauszahlungen</b>	<b>9.885,53</b>		<b>14.310,00</b>	<b>13.110,14</b>	<b>- 1.199,86</b>		<b>3.224,61</b>
701100	Aufwandsentschädigungen	5.820,00		6.450,00	7.045,00	595,00		1.225,00
701900	Sonstige (u.a. ehrenamtlich Tätige der Feuerwehr)	250,00		350,00	250,00	- 100,00		
702210	Arbeitnehmer - Vergütungen	2.120,37		3.550,00	1.893,86	- 1.656,14		- 226,51
702220	Arbeitnehmer - Leistungszulagen	49,61		110,00	12,61	- 97,39		- 37,00
703200	Arbeitnehmer	113,75		370,00	132,98	- 237,02		19,23
704200	Arbeitnehmer	436,58		960,00	516,32	- 443,68		79,74
704900	Sonstige	796,32		800,00	972,92	172,92		176,60
706290	Arbeitnehmer - Sonstige	99,99		100,00	75,92	- 24,08		- 24,07
709000	Pauschalierte Lohnsteuer	96,91		120,00	106,43	- 13,57		9,52
711300	ehrenamtlich Tätige	102,00		1.500,00	2.104,10	604,10		2.002,10
<b>F10</b>	<b>Auszahlungen für Sach- und Dienstleistungen</b>	<b>81.881,76</b>	<b>3.300,00</b>	<b>69.915,00</b>	<b>53.763,78</b>	<b>- 19.451,22</b>		<b>- 28.117,98</b>
722001	Stromkosten	4.179,26		5.200,00	3.294,03	- 1.905,97		- 885,23
722002	Wasser, Abwasser, Oberfläche	2.617,11		2.050,00	2.193,57	143,57		- 423,54
722003	Grundbesitzabgaben; Abfallbeseitigung ( Müll )	521,10		750,00	595,80	- 154,20		74,70
722004	Heizung	157,85		1.550,00	613,72	- 936,28		455,87
722005	Abrechnung Energieaufwand (Wasser/Strom/Heizung/etc.) aus Vorjahr	- 26,82			- 57,24	- 57,24		- 30,42
723110	Unterhaltung der Grundstücke, Außenanlagen, Gebäude und Gebäudeeinrichtungen - Grundstücke	695,25	2.300,00	950,00	559,51	- 2.690,49		- 135,74
723130	Unterhaltung der Gebäude und Gebäudeeinrichtungen - Gebäude einschließlich der Bestandteile, die dem Gebäude zuzurechnen sind	310,20	1.000,00	1.100,00	1.009,27	- 1.090,73		699,07
723380	Unterhaltung des Infrastrukturvermögens - Straßen, Wege, Plätze und Verkehrslenkungsanlagen	3.788,61		1.500,00	917,07	- 582,93		- 2.871,54
723410	Unterhaltung von Kunstgegenständen und Denkmälern - Denkmäler (Grundstücke und bauliche Anlagen)			50,00		- 50,00		
723700	Unterhaltung der Betriebs- und Geschäftsausstattung			440,00		- 440,00		
723800	Geringwertige Geräte, Ausstattungs-, Ausrüstungs- und sonstige Gebrauchsgegenstände	1.691,27		285,00	1.111,88	826,88		- 579,39
724700	Sonstige Verbrauchsmittel			40,00		- 40,00		

Betragsangaben in EUR

## Finanzrechnung 2024

Muster 16 (zu § 45 GemHVO)

lfd. Nr.	Bezeichnung	Ergebnis des Haushalts-vorjahres	Übertragung aus Vorjahr	Ansatz des Haushaltsjahres einschl. Nachträge	Ergebnis des Haushaltsjahres	Abweichung im Haushaltsjahr	Übertragung ins Folgejahr	Ergebnisveränderung gegenüber Haushaltsvorjahr
724900	sonstige Auszahlungen für Sachleistungen	1.156,16		3.680,00	6.011,86	2.331,86		4.855,70
725420	an den öffentlichen Bereich - an das Land	- 3.912,53		7.890,00	- 3.809,28	- 11.699,28		103,25
725430	an den öffentlichen Bereich - an die Gemeinden und Gemeindeverbände	1.368,90		4.270,00	23.528,99	19.258,99		22.160,09
725480	an den öffentlichen Bereich - an sonstige öffentliche Sonderrechnungen	12.614,78		12.800,00	13.761,36	961,36		1.146,58
729100	Sonstige Auszahlungen für Sachleistungen	17.642,94		3.620,00	3.213,33	- 406,67		- 14.429,61
729200	Sonstige Auszahlungen für Dienstleistungen	39.077,68		23.740,00	819,91	- 22.920,09		- 38.257,77
<b>F11</b>	<b>nicht besetzt</b>							
<b>F12</b>	<b>Zuwendungen, Umlagen und sonstige Transferauszahlungen</b>	<b>303.929,74</b>		<b>238.900,00</b>	<b>242.940,13</b>	<b>4.040,13</b>	<b>5.000,00</b>	<b>- 60.989,61</b>
741430	an den öffentlichen Bereich - an die Gemeinden und Gemeindeverbände	574,25		1.400,00	1.370,28	- 29,72		796,03
741900	Sonstige			250,00	3.826,54	3.576,54		3.826,54
743100	Gewerbesteuerumlage	3.944,74		3.500,00	2.836,24	- 663,76		- 1.108,50
744210	an Gemeinden und Gemeindeverbände - Landkreise	148.456,00		117.000,00	111.727,00	- 5.273,00	5.000,00	- 36.729,00
744230	an Gemeinden und Gemeindeverbände - Verbandsgemeinden	150.203,88		116.000,00	122.429,20	6.429,20		- 27.774,68
745000	Sonstige Transferauszahlungen	750,87		750,00	750,87	0,87		
<b>F13</b>	<b>Auszahlungen der sozialen Sicherung</b>							
<b>F14</b>	<b>Sonstige laufende Auszahlungen</b>	<b>10.612,81</b>	<b>4.000,00</b>	<b>9.495,00</b>	<b>12.926,73</b>	<b>- 568,27</b>	<b>1.500,00</b>	<b>2.313,92</b>
762900	Sonstige Auszahlungen für die Inanspruchnahme von Rechten und Diensten	4.818,39	4.000,00	4.300,00	9.842,30	1.542,30	1.500,00	5.023,91
763100	Büromaterial			30,00		- 30,00		
763210	Fachliteratur, Zeitschriften - Bücher	49,22		50,00	49,22	- 0,78		
763410	Telefon, Datenübertragungskosten - Fernmeldegebühren	25,00						- 25,00
763900	Sonstige			100,00		- 100,00		
764110	Versicherungsbeiträge - Gebäudeversicherungen	446,20		580,00	586,27	6,27		140,07
764130	Versicherungsbeiträge - Haftpflichtversicherungen	241,32		260,00	247,30	- 12,70		5,98
764140	Versicherungsbeiträge - Unfallversicherungen	144,08		330,00	142,54	- 187,46		- 1,54
764190	Versicherungsbeiträge - Sonstige Versicherungen	41,13		42,00	41,13	- 0,87		
764200	Beiträge zu Wirtschaftsverbänden, Berufsvertretungen und Vereinen	4.235,77		3.090,00	924,21	- 2.165,79		- 3.311,56
768100	Grundsteuer	341,70		353,00	341,70	- 11,30		
769200	Verfügunsmittel	10,00		80,00	5,00	- 75,00		- 5,00
769300	Repräsentationen	260,00		250,00	747,06	497,06		487,06
769900	Sonstige			30,00		- 30,00		
<b>F15</b>	<b>Summe der laufenden Auszahlungen aus Verwaltungstätigkeit</b>	<b>406.309,84</b>	<b>7.300,00</b>	<b>332.620,00</b>	<b>322.740,78</b>	<b>- 17.179,22</b>	<b>6.500,00</b>	<b>- 83.569,06</b>

Betragsangaben in EUR

Finanzrechnung 2024

Muster 16 (zu § 45 GemHVO)

lfd. Nr.	Bezeichnung	Ergebnis des Haushalts- vorjahres	Übertragung aus Vorjahr	Ansatz des Haushaltsjahres einschl. Nachträge	Ergebnis des Haushaltsjahres	Abweichung im Haushaltsjahr	Übertragung ins Folgejahr	Ergebnisveränderung gegenüber Haushaltsvorjahr
F16	Saldo der laufenden Ein- und Auszahlungen aus Verwaltungstätigkeit	- 92.865,36	- 7.300,00	9.050,00	12.089,72	10.339,72	- 6.500,00	104.955,08
F17	Zinseinzahlungen und sonstige Finanzeinzahlungen	45,91		1.620,00	3.205,32	1.585,32		3.159,41
671430	vom öffentlichen Bereich - von Gemeinden und Gemeindeverbänden			1.500,00	2.862,32	1.362,32		2.862,32
672000	Zinsen aus Stundungen und Verrentungen	21,91		20,00		- 20,00		- 21,91
679200	Vollverzinsung aus Gewerbesteuer (§ 233a AO)	24,00		100,00	343,00	243,00		319,00
F18	Zinsauszahlungen und sonstige Finanzauszahlungen	956,44		3.170,00	889,96	- 2.280,04		- 66,48
775120	an inländische Kreditinstitute - an Sparkassen	956,44		890,00	889,96	- 0,04		- 66,48
779100	aus der Vollverzinsung der Gewerbesteuer (§ 233a AO)			30,00		- 30,00		
779900	Sonstige			2.250,00		- 2.250,00		
F19	Saldo der Zins- und sonstigen Finanzein- und -auszahlungen	- 910,53		- 1.550,00	2.315,36	3.865,36		3.225,89
F20	Saldo der ordentlichen Ein- und Auszahlungen	- 93.775,89	- 7.300,00	7.500,00	14.405,08	14.205,08	- 6.500,00	108.180,97
F21a	Außerordentliche Einzahlungen							
F21b	Außerordentliche Auszahlungen							
F21	Saldo der außerordentlichen Ein- und Auszahlungen							
F22	Saldo der Ein- und Auszahlungen aus internen Leistungsbeziehungen							
F23	Saldo der ordentlichen und außerordentlichen Ein- und Auszahlungen	- 93.775,89	- 7.300,00	7.500,00	14.405,08	14.205,08	- 6.500,00	108.180,97
F24	Einzahlungen aus Investitionszuwendungen	620,00						- 620,00
681600	Anzahlungen auf Investitionszuwendungen	620,00						- 620,00
F25	Einzahlungen aus Beiträgen und ähnlichen Entgelten	500,00		250.600,00	999,90	- 249.600,10		499,90
682600	Anzahlungen für Beiträge			250.000,00		- 250.000,00		
682700	Grabnutzungsentgelte	500,00		600,00	999,90	399,90		499,90
F26	Sonstige Investitionseinzahlungen							
F27	Summe der Einzahlungen aus Investitionstätigkeit	1.120,00		250.600,00	999,90	- 249.600,10		- 120,10
F28	Auszahlungen für immaterielle Vermögensgegenstände							
F29	Auszahlungen für Sachanlagen	4.221,13	68.500,00	360.000,00	46.571,26	- 381.928,74	399.098,92	42.350,13
785100	Auszahlungen für unbebaute Grundstücke und grundstücksgleiche Rechte	500,00						- 500,00
785700	Auszahlungen für Betriebs- und Geschäftsausstattung, Pflanzen und Tiere und geringwertige Vermögensgegenstände		3.500,00			- 3.500,00	3.500,00	

KIS-KRW | D-Fibu | 11.06.2025 14:01 |

## Finanzrechnung 2024

Muster 16 (zu § 45 GemHVO)

Ifd. Nr.	Bezeichnung	Ergebnis des Haushalts-vorjahres	Übertragung aus Vorjahr	Ansatz des Haushaltsjahres einschl. Nachträge	Ergebnis des Haushaltsjahres	Abweichung im Haushaltsjahr	Übertragung ins Folgejahr	Ergebnisveränderung gegenüber Haushaltsvorjahr
785900	Auszahlungen für Anlagen im Bau und für geleistete Anzahlungen	3.721,13	65.000,00	360.000,00	46.571,26	- 378.428,74	395.598,92	42.850,13
<b>F30</b>	<b>Auszahlungen für Finanzanlagen</b>							
<b>F31</b>	<b>Sonstige Investitionsauszahlungen</b>							
<b>F32</b>	<b>Summe der Auszahlungen aus Investitionstätigkeit</b>	<b>4.221,13</b>	<b>68.500,00</b>	<b>360.000,00</b>	<b>46.571,26</b>	<b>- 381.928,74</b>	<b>399.098,92</b>	<b>42.350,13</b>
<b>F33</b>	<b>Saldo der Ein- und Auszahlungen aus Investitionstätigkeit</b>	<b>- 3.101,13</b>	<b>- 68.500,00</b>	<b>- 109.400,00</b>	<b>- 45.571,36</b>	<b>132.328,64</b>	<b>- 399.098,92</b>	<b>- 42.470,23</b>
<b>F34</b>	<b><u>Finanzmittelüberschuss /-fehlbetrag</u></b>	<b><u>- 96.877,02</u></b>	<b><u>- 75.800,00</u></b>	<b><u>- 101.900,00</u></b>	<b><u>- 31.166,28</u></b>	<b><u>146.533,72</u></b>	<b><u>- 405.598,92</u></b>	<b><u>65.710,74</u></b>
<b>F35</b>	<b>Aufnahme von Investitionskrediten</b>							
<b>F36</b>	<b>Tilgung von Investitionskrediten</b>	<b>5.039,80</b>		<b>5.200,00</b>	<b>5.106,28</b>	<b>- 93,72</b>		<b>66,48</b>
792531	Kredite für Investitionen vom inländischen Geldmarkt - Euro-Währung (fester Zins) - Laufzeit 5 Jahre und mehr	4.491,35		4.600,00	4.551,83	- 48,17		60,48
792532	Kredite für Investitionen vom inländischen Geldmarkt - Euro-Währung (variabler Zins) - Laufzeit 5 Jahre und mehr	548,45		600,00	554,45	- 45,55		6,00
<b>F37</b>	<b>Saldo der Ein- und Auszahlungen aus Investitionskrediten</b>	<b>- 5.039,80</b>		<b>- 5.200,00</b>	<b>- 5.106,28</b>	<b>93,72</b>		<b>- 66,48</b>
<b>F38</b>	<b><i>Veränderung der Forderungen gegenüber der Verbandsgemeinde im Rahmen der Einheitskasse</i></b>	<b>101.916,82</b>		<b>107.100,00</b>	<b>36.272,56</b>	<b>- 70.827,44</b>		<b>- 65.644,26</b>
<b>F39</b>	<b><i>Veränderung der Verbindlichkeiten gegenüber der Verbandsgemeinde im Rahmen der Einheitskasse</i></b>							
<b>F40</b>	<b><u>Saldo der Ein- und Auszahlungen aus Finanzierungstätigkeit</u></b>	<b><u>96.877,02</u></b>		<b><u>101.900,00</u></b>	<b><u>31.166,28</u></b>	<b><u>- 70.733,72</u></b>		<b><u>- 65.710,74</u></b>
<b>F41</b>	<b>Saldo der durchlaufenden Gelder</b>				<b>812,80</b>	<b>812,80</b>		<b>812,80</b>
<b>F42</b>	<b><u>Verwendung Finanzmittelüberschuss / Deckung Finanzmittelfehlbetrag</u></b>	<b><u>96.877,02</u></b>		<b><u>101.900,00</u></b>	<b><u>31.979,08</u></b>	<b><u>- 69.920,92</u></b>		<b><u>- 64.897,94</u></b>
<b>F43</b>	<b>Veränderung der liquiden Mittel (einschl. durchlaufende Gelder)</b>	<b>- 101.916,82</b>		<b>- 107.100,00</b>	<b>- 35.459,76</b>	<b>71.640,24</b>		<b>66.457,06</b>
F44	nachrichtlich: Ausgleich Finanzhaushalt (F23 - F36)	- 98.815,69	- 7.300,00	2.300,00	9.298,80	14.298,80	- 6.500,00	108.114,49

## **II.3 Teilrechnungen**

### **II.3.1 Teilergebnisrechnung**

gemäß § 46 GemHVO

➔ Darstellung des Musters 17 zu § 46 GemHVO für Ortsgemeinden

Ergebnisrechnung 2024

Teilhaushalt: 2 Teilhaushalt 2

Muster 15 (zu § 44 GemHVO)

Ifd. Nr.	Bezeichnung	Ergebnis des Haushalts-vorjahres	Übertragung aus Vorjahr	Ansatz des Haushaltsjahres einschl. Nachträge	Ergebnis des Haushaltsjahres	Abweichung im Haushaltsjahr	Übertragung ins Folgejahr	Ergebnisveränderung gegenüber Haushaltsvorjahr
E1	Steuern und ähnliche Abgaben	240.295,97		258.300,00	248.868,69	- 9.431,31		8.572,72
	401100   Grundsteuer A	1.508,35		1.500,00	1.508,31	8,31		- 0,04
	401200   Grundsteuer B	20.612,06		21.000,00	21.353,03	353,03		740,97
	401310   Gewerbesteuer - Gewerbesteuerzahlungen laufendes Jahr	42.396,69		50.000,00	42.903,06	- 7.096,94		506,37
	402100   Gemeindeanteil an der Einkommensteuer	154.091,35		164.000,00	157.522,50	- 6.477,50		3.431,15
	402200   Gemeindeanteil an der Umsatzsteuer	2.880,30		3.000,00	3.090,48	90,48		210,18
	403300   Hundesteuer	1.761,25		1.800,00	1.695,00	- 105,00		- 66,25
	405210   vom Land - Familienleistungsausgleich	17.045,97		17.000,00	20.796,31	3.796,31		3.750,34
E2	Zuwendungen, allgemeine Umlagen und sonstige			13.400,00	13.611,00	211,00		13.611,00
	411110   vom Land - Schlüsselzuweisung A			8.300,00	4.094,50	- 4.205,50		4.094,50
	411120   vom Land - Schlüsselzuweisung			5.100,00	9.516,50	4.416,50		9.516,50
E3	Erträge der sozialen Sicherung							
E4	Öffentlich-rechtliche Leistungsentgelte							
E5	Privatrechtliche Leistungsentgelte							
E6	Kostenerstattungen und Kostenumlagen							
E7	Sonstige laufende Erträge	625,00		700,00	- 175,00	- 875,00		- 800,00
	462200   Säumniszuschläge, Mahngebühren u.a.	625,00		700,00	- 175,00	- 875,00		- 800,00
E8	Summe der laufenden Erträge aus Verwaltungstätigkeit	240.920,97		272.400,00	262.304,69	- 10.095,31		21.383,72
E9	Personal- und Versorgungsaufwendungen							
E10	Aufwendungen für Sach- und Dienstleistungen							
E11	Abschreibungen							
E12	Zuwendungen, Umlagen und sonstige Transferaufwendungen	304.409,48		236.500,00	239.077,91	2.577,91	5.000,00	- 65.331,57
	543100   Gewerbesteuerumlage	2.860,79		3.500,00	4.921,71	1.421,71		2.060,92
	544210   Allgemeine Umlagen an Gemeindeverbände - Landkreise	148.456,00		117.000,00	111.727,00	- 5.273,00	5.000,00	- 36.729,00
	544230   Allgemeine Umlagen an Gemeindeverbände - Verbandsgemeinden	153.092,69		116.000,00	122.429,20	6.429,20		- 30.663,49
E13	Aufwendungen der sozialen Sicherung							
E14	Sonstige laufende Aufwendungen							
E15	Summe der laufenden Aufwendungen aus Verwaltungstätigkeit	304.409,48		236.500,00	239.077,91	2.577,91	5.000,00	- 65.331,57
E16	Laufendes Ergebnis aus Verwaltungstätigkeit	- 63.488,51		35.900,00	23.226,78	- 12.673,22	- 5.000,00	86.715,29
E17	Zinserträge und sonstige Finanzerträge	2.949,32		1.600,00	3.047,10	1.447,10		97,78
	471430   vom öffentlichen Bereich - von Gemeinden und Gemeindeverbänden	2.862,32		1.500,00	2.843,10	1.343,10		- 19,22

KIS-KRW | D-Fibu | 17.09.2025 14:10 |



Ergebnisrechnung 2024

Teilhaushalt: 2 Teilhaushalt 2

Muster 15 (zu § 44 GemHVO)

lfd. Nr.	Bezeichnung	Ergebnis des Haushalts- vorjahres	Übertragung aus Vorjahr	Ansatz des Haushaltsjahres einschl. Nachträge	Ergebnis des Haushaltsjahres	Abweichung im Haushaltsjahr	Übertragung ins Folgejahr	Ergebnisveränderung gegenüber Haushaltsvorjahr
479200	Vollverzinsung aus Gewerbesteuer (§ 233a AO)	87,00		100,00	204,00	104,00		117,00
E18	Zinsaufwendungen und sonstige Finanzaufwendungen	956,44		920,00	889,96	- 30,04		- 66,48
575120	an inländische Kreditinstitute - an Sparkassen	956,44		890,00	889,96	- 0,04		- 66,48
579100	aus der Vollverzinsung der Gewerbesteuer (§ 233a AO)			30,00		- 30,00		
E19	Saldo der Zins- und sonstigen Finanzerträge und -aufwendungen	1.992,88		680,00	2.157,14	1.477,14		164,26
E20	Ordentliches Ergebnis	- 61.495,63		36.580,00	25.383,92	- 11.196,08	- 5.000,00	86.879,55
E21	Außerordentliches Ergebnis							
E22	Saldo aus internen Leistungsbeziehungen							
E23	Jahresergebnis (Jahresüberschuss / Jahresfehlbetrag)	- 61.495,63		36.580,00	25.383,92	- 11.196,08	- 5.000,00	86.879,55

## **II.3.2 Teilfinanzrechnung**

gemäß § 46 GemHVO

➔ Darstellung des Musters 17 zu § 46 GemHVO für Ortsgemeinden

Finanzrechnung 2024

Teilhaushalt: 1 Teilhaushalt 1

Muster 16 (zu § 45 GemHVO)

lfd. Nr.	Bezeichnung	Ergebnis des Haushalts- vorjahres	Übertragung aus Vorjahr	Ansatz des Haushaltsjahres einschl. Nachträge	Ergebnis des Haushaltsjahres	Abweichung im Haushaltsjahr	Übertragung ins Folgejahr	Ergebnisveränderung gegenüber Haushaltsvorjahr
F1	Steuern und ähnliche Abgaben							
F2	Zuwendungen, allgemeine Umlagen und sonstige Transfereinzahlungen	15.512,90		725,00	16.885,44	16.160,44		1.372,54
	614410   vom öffentlichen Bereich - vom Bund	52,90		60,00	52,90	- 7,10		
	614420   vom öffentlichen Bereich - vom Land	15.460,00			13.460,00	13.460,00		- 2.000,00
	614430   vom öffentlichen Bereich - von Gemeinden und Gemeindeverbänden				1.252,24	1.252,24		1.252,24
	614480   vom öffentlichen Bereich - von sonstigen öffentlichen Sonderrechnungen			615,00		- 615,00		
	614590   vom privaten Bereich - vom sonstigen privaten Bereich				2.120,30	2.120,30		2.120,30
	614900   von Sonstigen			50,00		- 50,00		
F3	Einzahlungen der sozialen Sicherung							
F4	Öffentlich-rechtliche Leistungsentgelte	6.925,20		4.460,00	7.548,09	3.088,09		622,89
	631300   Gebühren für die Bauüberwachung			30,00		- 30,00		
	632100   Entgelte für die Benutzung von öffentlichen Einrichtungen und für wirtschaftliche Dienstleistungen	1.686,88		2.650,00	2.651,80	1,80		964,92
	632240   Entgelte - für das Bestattungswesen	3.960,65		500,00	3.393,62	2.893,62		- 567,03
	632600   Zahlungen des Dualen Systems Deutschland für kommunale Leistungen	225,00		225,00	450,00	225,00		225,00
	636900   Sonstige	1.052,67		1.055,00	1.052,67	- 2,33		
F5	Privatrechtliche Leistungsentgelte	51.725,64		57.335,00	32.817,95	- 24.517,05		- 18.907,69
	641100   Einzahlungen aus Verkäufen von Vorräten	42.118,48		47.335,00	20.467,82	- 26.867,18		- 21.650,66
	641200   Mieten und Pachten	9.607,16		10.000,00	12.350,13	2.350,13		2.742,97
F6	Kostenerstattungen und Kostenumlagen							
F7	Sonstige laufende Einzahlungen	7.092,79		6.750,00	6.200,07	- 549,93		- 892,72
	661100   Einzahlungen aus der Veräußerung von immateriellen Vermögensgegenständen und Vermögensgegenständen des Sachanlagevermögens	500,00						- 500,00
	662500   Konzessionsabgaben	6.202,79		6.300,00	5.875,07	- 424,93		- 327,72
	662900   Sonstige	390,00		450,00	325,00	- 125,00		- 65,00
F8	Summe der laufenden Einzahlungen aus Verwaltungstätigkeit	81.256,53		69.270,00	63.451,55	- 5.818,45		- 17.804,98
F9	Personal- und Versorgungsauszahlungen	9.885,53		14.310,00	13.110,14	- 1.199,86		3.224,61
	701100   Aufwandsentschädigungen	5.820,00		6.450,00	7.045,00	595,00		1.225,00
	701900   Sonstige (u.a. ehrenamtlich Tätige der Feuerwehr)	250,00		350,00	250,00	- 100,00		
	702210   Arbeitnehmer - Vergütungen	2.120,37		3.550,00	1.893,86	- 1.656,14		- 226,51

KIS-KRW | D-Fibu | 11.06.2025 14:03 |

Finanzrechnung 2024

Teilhaushalt: 1 Teilhaushalt 1

Muster 16 (zu § 45 GemHVO)

lfd. Nr.	Bezeichnung	Ergebnis des Haushalts-vorjahres	Übertragung aus Vorjahr	Ansatz des Haushaltsjahres einschl. Nachträge	Ergebnis des Haushaltsjahres	Abweichung im Haushaltsjahr	Übertragung ins Folgejahr	Ergebnisveränderung gegenüber Haushaltsvorjahr
	702220   Arbeitnehmer - Leistungszulagen	49,61		110,00	12,61	- 97,39		- 37,00
	703200   Arbeitnehmer	113,75		370,00	132,98	- 237,02		19,23
	704200   Arbeitnehmer	436,58		960,00	516,32	- 443,68		79,74
	704900   Sonstige	796,32		800,00	972,92	172,92		176,60
	706290   Arbeitnehmer - Sonstige	99,99		100,00	75,92	- 24,08		- 24,07
	709000   Pauschalierte Lohnsteuer	96,91		120,00	106,43	- 13,57		9,52
	711300   ehrenamtlich Tätige	102,00		1.500,00	2.104,10	604,10		2.002,10
F10	Auszahlungen für Sach- und Dienstleistungen	81.881,76	3.300,00	69.915,00	53.763,78	- 19.451,22		- 28.117,98
	722001   Stromkosten	4.179,26		5.200,00	3.294,03	- 1.905,97		- 885,23
	722002   Wasser,Abwasser, Oberfläche	2.617,11		2.050,00	2.193,57	143,57		- 423,54
	722003   Grundbesitzabgaben; Abfallbeseitigung ( Müll )	521,10		750,00	595,80	- 154,20		74,70
	722004   Heizung	157,85		1.550,00	613,72	- 936,28		455,87
	722005   Abrechnung Energieaufwand (Wasser/Strom/Heizung/etc.) aus Vorjahr	- 26,82			- 57,24	- 57,24		- 30,42
	723110   Unterhaltung der Grundstücke, Außenanlagen, Gebäude und Gebäudeeinrichtungen - Grundstücke	695,25	2.300,00	950,00	559,51	- 2.690,49		- 135,74
	723130   Unterhaltung der Gebäude und Gebäudeeinrichtungen - Gebäude einschließlich der Bestandteile, die dem Gebäude zuzurechnen sind	310,20	1.000,00	1.100,00	1.009,27	- 1.090,73		699,07
	723380   Unterhaltung des Infrastrukturvermögens - Straßen, Wege, Plätze und Verkehrslenkungsanlagen	3.788,61		1.500,00	917,07	- 582,93		- 2.871,54
	723410   Unterhaltung von Kunstgegenständen und Denkmälern - Denkmäler (Grundstücke und bauliche Anlagen)			50,00		- 50,00		
	723700   Unterhaltung der Betriebs- und Geschäftsausstattung			440,00		- 440,00		
	723800   Geringwertige Geräte, Ausstattungs-, Ausrüstungs- und sonstige Gebrauchsgegenstände	1.691,27		285,00	1.111,88	826,88		- 579,39
	724700   Sonstige Verbrauchsmittel			40,00		- 40,00		
	724900   sonstige Auszahlungen für Sachleistungen	1.156,16		3.680,00	6.011,86	2.331,86		4.855,70
	725420   an den öffentlichen Bereich - an das Land	- 3.912,53		7.890,00	- 3.809,28	- 11.699,28		103,25
	725430   an den öffentlichen Bereich - an die Gemeinden und Gemeindeverbände	1.368,90		4.270,00	23.528,99	19.258,99		22.160,09
	725480   an den öffentlichen Bereich - an sonstige öffentliche Sonderrechnungen	12.614,78		12.800,00	13.761,36	961,36		1.146,58
	729100   Sonstige Auszahlungen für Sachleistungen	17.642,94		3.620,00	3.213,33	- 406,67		- 14.429,61
	729200   Sonstige Auszahlungen für Dienstleistungen	39.077,68		23.740,00	819,91	- 22.920,09		- 38.257,77
F11	nicht besetzt							
F12	Zuwendungen, Umlagen und sonstige Transferauszahlungen	1.325,12		2.400,00	5.947,69	3.547,69		4.622,57

## Finanzrechnung 2024

Teilhaushalt: 1 Teilhaushalt 1

Muster 16 (zu § 45 GemHVO)

lfd. Nr.	Bezeichnung	Ergebnis des Haushalts- vorjahres	Übertragung aus Vorjahr	Ansatz des Haushaltsjahres einschl. Nachträge	Ergebnis des Haushaltsjahres	Abweichung im Haushaltsjahr	Übertragung ins Folgejahr	Ergebnisveränderung gegenüber Haushaltsvorjahr
	741430   an den öffentlichen Bereich - an die Gemeinden und Gemeindeverbände	574,25		1.400,00	1.370,28	- 29,72		796,03
	741900   Sonstige			250,00	3.826,54	3.576,54		3.826,54
	745000   Sonstige Transferauszahlungen	750,87		750,00	750,87	0,87		
<b>F13</b>	<b>Auszahlungen der sozialen Sicherung</b>							
<b>F14</b>	<b>Sonstige laufende Auszahlungen</b>	<b>10.612,81</b>	<b>4.000,00</b>	<b>9.495,00</b>	<b>12.926,73</b>	<b>- 568,27</b>	<b>1.500,00</b>	<b>2.313,92</b>
	762900   Sonstige Auszahlungen für die Inanspruchnahme von Rechten und Dienstleistungen	4.818,39	4.000,00	4.300,00	9.842,30	1.542,30	1.500,00	5.023,91
	763100   Büromaterial			30,00		- 30,00		
	763210   Fachliteratur, Zeitschriften - Bücher	49,22		50,00	49,22	- 0,78		
	763410   Telefon, Datenübertragungskosten - Fernmeldegebühren	25,00						- 25,00
	763900   Sonstige			100,00		- 100,00		
	764110   Versicherungsbeiträge - Gebäudeversicherungen	446,20		580,00	586,27	6,27		140,07
	764130   Versicherungsbeiträge - Haftpflichtversicherungen	241,32		260,00	247,30	- 12,70		5,98
	764140   Versicherungsbeiträge - Unfallversicherungen	144,08		330,00	142,54	- 187,46		- 1,54
	764190   Versicherungsbeiträge - Sonstige Versicherungen	41,13		42,00	41,13	- 0,87		
	764200   Beiträge zu Wirtschaftsverbänden, Berufsvertretungen und Vereinen	4.235,77		3.090,00	924,21	- 2.165,79		- 3.311,56
	768100   Grundsteuer	341,70		353,00	341,70	- 11,30		
	769200   Verfügungsmittel	10,00		80,00	5,00	- 75,00		- 5,00
	769300   Repräsentationen	260,00		250,00	747,06	497,06		487,06
	769900   Sonstige			30,00		- 30,00		
<b>F15</b>	<b>Summe der laufenden Auszahlungen aus Verwaltungstätigkeit</b>	<b>103.705,22</b>	<b>7.300,00</b>	<b>96.120,00</b>	<b>85.748,34</b>	<b>- 17.671,66</b>	<b>1.500,00</b>	<b>- 17.956,88</b>
<b>F16</b>	<b>Saldo der laufenden Ein- und Auszahlungen aus Verwaltungstätigkeit</b>	<b>- 22.448,69</b>	<b>- 7.300,00</b>	<b>- 26.850,00</b>	<b>- 22.296,79</b>	<b>11.853,21</b>	<b>- 1.500,00</b>	<b>151,90</b>
<b>F17</b>	<b>Zinseinzahlungen und sonstige Finanzeinzahlungen</b>	<b>21,91</b>		<b>20,00</b>		<b>- 20,00</b>		<b>- 21,91</b>
	672000   Zinsen aus Stundungen und Verrentungen	21,91		20,00		- 20,00		- 21,91
<b>F18</b>	<b>Zinsauszahlungen und sonstige Finanzauszahlungen</b>			<b>2.250,00</b>		<b>- 2.250,00</b>		
	779900   Sonstige			2.250,00		- 2.250,00		
<b>F19</b>	<b>Saldo der Zins- und sonstigen Finanzein- und -auszahlungen</b>	<b>21,91</b>		<b>- 2.230,00</b>		<b>2.230,00</b>		<b>- 21,91</b>
<b>F20</b>	<b>Saldo der ordentlichen Ein- und Auszahlungen</b>	<b>- 22.426,78</b>	<b>- 7.300,00</b>	<b>- 29.080,00</b>	<b>- 22.296,79</b>	<b>14.083,21</b>	<b>- 1.500,00</b>	<b>129,99</b>
<b>F21a</b>	<b>Außerordentliche Einzahlungen</b>							
<b>F21b</b>	<b>Außerordentliche Auszahlungen</b>							
<b>F21</b>	<b>Saldo der außerordentlichen Ein- und Auszahlungen</b>							

Betragsangaben in EUR

Finanzrechnung 2024

Teilhaushalt: 1 Teilhaushalt 1

Muster 16 (zu § 45 GemHVO)

Ifd. Nr.	Bezeichnung	Ergebnis des Haushalts-vorjahres	Übertragung aus Vorjahr	Ansatz des Haushaltsjahres einschl. Nachträge	Ergebnis des Haushaltsjahres	Abweichung im Haushaltsjahr	Übertragung ins Folgejahr	Ergebnisveränderung gegenüber Haushaltsvorjahr
F22	Saldo der Ein- und Auszahlungen aus internen Leistungsbeziehungen							
F23	Saldo der ordentlichen und außerordentlichen Ein- und Auszahlungen	- 22.426,78	- 7.300,00	- 29.080,00	- 22.296,79	14.083,21	- 1.500,00	129,99
F24	Einzahlungen aus Investitionszuwendungen	620,00						- 620,00
681600	Anzahlungen auf Investitionszuwendungen	620,00						- 620,00
F25	Einzahlungen aus Beiträgen und ähnlichen Entgelten	500,00		250.600,00	999,90	- 249.600,10		499,90
682600	Anzahlungen für Beiträge			250.000,00		- 250.000,00		
682700	Grabnutzungsentgelte	500,00		600,00	999,90	399,90		499,90
F26	Sonstige Investitionseinzahlungen							
F27	Summe der Einzahlungen aus Investitionstätigkeit	1.120,00		250.600,00	999,90	- 249.600,10		- 120,10
F28	Auszahlungen für immaterielle Vermögensgegenstände							
F29	Auszahlungen für Sachanlagen	4.221,13	68.500,00	360.000,00	46.571,26	- 381.928,74	399.098,92	42.350,13
785100	Auszahlungen für unbebaute Grundstücke und grundstücksgleiche Rechte	500,00						- 500,00
785700	Auszahlungen für Betriebs- und Geschäftsausstattung, Pflanzen und Tiere und geringwertige Vermögensgegenstände		3.500,00			- 3.500,00	3.500,00	
785900	Auszahlungen für Anlagen im Bau und für geleistete Anzahlungen	3.721,13	65.000,00	360.000,00	46.571,26	- 378.428,74	395.598,92	42.850,13
F30	Auszahlungen für Finanzanlagen							
F31	Sonstige Investitionsauszahlungen							
F32	Summe der Auszahlungen aus Investitionstätigkeit	4.221,13	68.500,00	360.000,00	46.571,26	- 381.928,74	399.098,92	42.350,13
F33	Saldo der Ein- und Auszahlungen aus Investitionstätigkeit	- 3.101,13	- 68.500,00	- 109.400,00	- 45.571,36	132.328,64	- 399.098,92	- 42.470,23
F34	Finanzmittelüberschuss /-fehlbetrag	- 25.527,91	- 75.800,00	- 138.480,00	- 67.868,15	146.411,85	- 400.598,92	- 42.340,24
F35	Aufnahme von Investitionskrediten							
F36	Tilgung von Investitionskrediten							
F37	Saldo der Ein- und Auszahlungen aus Investitionskrediten							
F38	Veränderung der Forderungen gegenüber der Verbandsgemeinde im Rahmen der Einheitskasse							
F39	Veränderung der Verbindlichkeiten gegenüber der Verbandsgemeinde im Rahmen der Einheitskasse							
F40	Saldo der Ein- und Auszahlungen aus Finanzierungstätigkeit							
F41	Saldo der durchlaufenden Gelder							

KIS-KRW | D-Fibu | 11.06.2025 14:03 |

Finanzrechnung 2024

Teilhaushalt: 1 Teilhaushalt 1

Muster 16 (zu § 45 GemHVO)

Ifd. Nr.	Bezeichnung	Ergebnis des Haushalts-vorjahres	Übertragung aus Vorjahr	Ansatz des Haushaltsjahres einschl. Nachträge	Ergebnis des Haushaltsjahres	Abweichung im Haushaltsjahr	Übertragung ins Folgejahr	Ergebnisveränderung gegenüber Haushaltsvorjahr
F42	<u>Verwendung Finanzmittelüberschuss / Deckung Finanzmittelfehlbetrag</u>							
F43	Veränderung der liquiden Mittel (einschl. durchlaufende Gelder)							
F44	nachrichtlich: Ausgleich Finanzhaushalt (F23 - F36)	- 22.426,78	- 7.300,00	- 29.080,00	- 22.296,79	14.083,21	- 1.500,00	129,99

Finanzrechnung 2024

Teilhaushalt: 2 Teilhaushalt 2

Muster 16 (zu § 45 GemHVO)

lfd. Nr.	Bezeichnung	Ergebnis des Haushalts- vorjahres	Übertragung aus Vorjahr	Ansatz des Haushaltsjahres einschl. Nachträge	Ergebnis des Haushaltsjahres	Abweichung im Haushaltsjahr	Übertragung ins Folgejahr	Ergebnisveränderung gegenüber Haushaltsvorjahr
F1	Steuern und ähnliche Abgaben	232.062,95		258.300,00	257.017,95	- 1.282,05		24.955,00
601100	Grundsteuer A	1.505,43		1.500,00	1.507,27	7,27		1,84
601200	Grundsteuer B	20.721,77		21.000,00	21.331,88	331,88		610,11
601310	Gewerbesteuer - Gewerbesteuerzahlungen laufendes Jahr	31.877,29		50.000,00	54.842,06	4.842,06		22.964,77
602100	Gemeindeanteil an der Einkommensteuer	157.506,79		164.000,00	153.661,20	- 10.338,80		- 3.845,59
602200	Gemeindeanteil an der Umsatzsteuer	2.965,58		3.000,00	3.005,20	5,20		39,62
603300	Hundesteuer	1.787,50		1.800,00	1.635,00	- 165,00		- 152,50
605210	vom Land - Familienleistungsausgleich	15.698,59		17.000,00	21.035,34	4.035,34		5.336,75
F2	Zuwendungen, allgemeine Umlagen und sonstige Transfereinzahlungen			13.400,00	13.611,00	211,00		13.611,00
611110	vom Land - Schlüsselzuweisung A			8.300,00	4.094,50	- 4.205,50		4.094,50
611120	vom Land - Schlüsselzuweisung			5.100,00	9.516,50	4.416,50		9.516,50
F3	Einzahlungen der sozialen Sicherung							
F4	Öffentlich-rechtliche Leistungsentgelte							
F5	Privatrechtliche Leistungsentgelte							
F6	Kostenerstattungen und Kostenumlagen							
F7	Sonstige laufende Einzahlungen	125,00		700,00	750,00	50,00		625,00
662200	Säumniszuschläge, Mahngebühren, Zustellungsgebühren u.a.	125,00		700,00	750,00	50,00		625,00
F8	Summe der laufenden Einzahlungen aus Verwaltungstätigkeit	232.187,95		272.400,00	271.378,95	- 1.021,05		39.191,00
F9	Personal- und Versorgungsauszahlungen							
F10	Auszahlungen für Sach- und Dienstleistungen							
F11	nicht besetzt							
F12	Zuwendungen, Umlagen und sonstige Transferauszahlungen	302.604,62		236.500,00	236.992,44	492,44	5.000,00	- 65.612,18
743100	Gewerbesteuerumlage	3.944,74		3.500,00	2.836,24	- 663,76		- 1.108,50
744210	an Gemeinden und Gemeindeverbände - Landkreise	148.456,00		117.000,00	111.727,00	- 5.273,00	5.000,00	- 36.729,00
744230	an Gemeinden und Gemeindeverbände - Verbandsgemeinden	150.203,88		116.000,00	122.429,20	6.429,20		- 27.774,68
F13	Auszahlungen der sozialen Sicherung							
F14	Sonstige laufende Auszahlungen							
F15	Summe der laufenden Auszahlungen aus Verwaltungstätigkeit	302.604,62		236.500,00	236.992,44	492,44	5.000,00	- 65.612,18
F16	Saldo der laufenden Ein- und Auszahlungen aus Verwaltungstätigkeit	- 70.416,67		35.900,00	34.386,51	- 1.513,49	- 5.000,00	104.803,18
F17	Zinseinzahlungen und sonstige Finanzeinzahlungen	24,00		1.600,00	3.205,32	1.605,32		3.181,32

KIS-KRW | D-Fibu | 11.06.2025 14:03 |



Finanzrechnung 2024

Teilhaushalt: 2 Teilhaushalt 2

Muster 16 (zu § 45 GemHVO)

Ifd. Nr.	Bezeichnung	Ergebnis des Haushalts-vorjahres	Übertragung aus Vorjahr	Ansatz des Haushaltsjahres einschl. Nachträge	Ergebnis des Haushaltsjahres	Abweichung im Haushaltsjahr	Übertragung ins Folgejahr	Ergebnisveränderung gegenüber Haushaltsvorjahr
	671430   vom öffentlichen Bereich - von Gemeinden und Gemeindeverbänden			1.500,00	2.862,32	1.362,32		2.862,32
	679200   Vollverzinsung aus Gewerbesteuer (§ 233a AO)	24,00		100,00	343,00	243,00		319,00
F18	<b>Zinsauszahlungen und sonstige Finanzauszahlungen</b>	<b>956,44</b>		<b>920,00</b>	<b>889,96</b>	<b>- 30,04</b>		<b>- 66,48</b>
	775120   an inländische Kreditinstitute - an Sparkassen	956,44		890,00	889,96	- 0,04		- 66,48
	779100   aus der Vollverzinsung der Gewerbesteuer (§ 233a AO)			30,00		- 30,00		
F19	<b>Saldo der Zins- und sonstigen Finanzein- und -auszahlungen</b>	<b>- 932,44</b>		<b>680,00</b>	<b>2.315,36</b>	<b>1.635,36</b>		<b>3.247,80</b>
F20	<b>Saldo der ordentlichen Ein- und Auszahlungen</b>	<b>- 71.349,11</b>		<b>36.580,00</b>	<b>36.701,87</b>	<b>121,87</b>	<b>- 5.000,00</b>	<b>108.050,98</b>
F21a	<b>Außerordentliche Einzahlungen</b>							
F21b	<b>Außerordentliche Auszahlungen</b>							
F21	<b>Saldo der außerordentlichen Ein- und Auszahlungen</b>							
F22	<b>Saldo der Ein- und Auszahlungen aus internen Leistungsbeziehungen</b>							
F23	<b>Saldo der ordentlichen und außerordentlichen Ein- und Auszahlungen</b>	<b>- 71.349,11</b>		<b>36.580,00</b>	<b>36.701,87</b>	<b>121,87</b>	<b>- 5.000,00</b>	<b>108.050,98</b>
F24	<b>Einzahlungen aus Investitionszuwendungen</b>							
F25	<b>Einzahlungen aus Beiträgen und ähnlichen Entgelten</b>							
F26	<b>Sonstige Investitionseinzahlungen</b>							
F27	<b>Summe der Einzahlungen aus Investitionstätigkeit</b>							
F28	<b>Auszahlungen für immaterielle Vermögensgegenstände</b>							
F29	<b>Auszahlungen für Sachanlagen</b>							
F30	<b>Auszahlungen für Finanzanlagen</b>							
F31	<b>Sonstige Investitionsauszahlungen</b>							
F32	<b>Summe der Auszahlungen aus Investitionstätigkeit</b>							
F33	<b>Saldo der Ein- und Auszahlungen aus Investitionstätigkeit</b>							
F34	<b>Finanzmittelüberschuss /-fehlbetrag</b>	<b>- 71.349,11</b>		<b>36.580,00</b>	<b>36.701,87</b>	<b>121,87</b>	<b>- 5.000,00</b>	<b>108.050,98</b>
F35	<b>Aufnahme von Investitionskrediten</b>							
F36	<b>Tilgung von Investitionskrediten</b>	<b>5.039,80</b>		<b>5.200,00</b>	<b>5.106,28</b>	<b>- 93,72</b>		<b>66,48</b>
	792531   Kredite für Investitionen vom inländischen Geldmarkt - Euro-Währung (fester Zins) - Laufzeit 5 Jahre und mehr	4.491,35		4.600,00	4.551,83	- 48,17		60,48
	792532   Kredite für Investitionen vom inländischen Geldmarkt - Euro-Währung (variabler Zins) - Laufzeit 5 Jahre und mehr	548,45		600,00	554,45	- 45,55		6,00

KIS-KRW | D-Fibu | 11.06.2025 14:03 |

## Finanzrechnung 2024

Teilhaushalt: 2 Teilhaushalt 2

Muster 16 (zu § 45 GemHVO)

lfd. Nr.	Bezeichnung	Ergebnis des Haushalts- vorjahres	Übertragung aus Vorjahr	Ansatz des Haushaltsjahres einschl. Nachträge	Ergebnis des Haushaltsjahres	Abweichung im Haushaltsjahr	Übertragung ins Folgejahr	Ergebnisveränderung gegenüber Haushaltsvorjahr
F37	Saldo der Ein- und Auszahlungen aus Investitionskrediten	- 5.039,80		- 5.200,00	- 5.106,28	93,72		- 66,48
F38	Veränderung der Forderungen gegenüber der Verbandsgemeinde im Rahmen der Einheitskasse	101.916,82		107.100,00	36.272,56	- 70.827,44		- 65.644,26
F39	Veränderung der Verbindlichkeiten gegenüber der Verbandsgemeinde im Rahmen der Einheitskasse							
F40	Saldo der Ein- und Auszahlungen aus Finanzierungstätigkeit	96.877,02		101.900,00	31.166,28	- 70.733,72		- 65.710,74
F41	Saldo der durchlaufenden Gelder				812,80	812,80		812,80
F42	Verwendung Finanzmittelüberschuss / Deckung Finanzmittelfehlbetrag	96.877,02		101.900,00	31.979,08	- 69.920,92		- 64.897,94
F43	Veränderung der liquiden Mittel (einschl. durchlaufende Gelder)	- 101.916,82		- 107.100,00	- 35.459,76	71.640,24		66.457,06
F44	nachrichtlich: Ausgleich Finanzhaushalt (F23 - F36)	- 76.388,91		31.380,00	31.595,59	215,59	- 5.000,00	107.984,50

## **II.4 Bilanz**

gemäß § 47 GemHVO

➔ Darstellung des Musters 18 zu § 47 GemHVO für Ortsgemeinden

Bilanz 2024

Muster 18(zu § 47 GemHVO)

Nr.	Bezeichnung	31.12.2023	31.12.2024
	<b>Aktivseite</b>		
1.	Anlagevermögen	1.894.694,33	1.881.054,39
1.1.	Immaterielle Vermögensgegenstände	19.391,10	17.945,10
1.1.1.	Gewerbliche Schutzrechte und ähnliche Rechte und Werte sowie Lizenzen an solchen Rechten und Werten		
1.1.2.	Geleistete Zuwendungen		
1.1.3.	Gezahlte Investitionszuschüsse	18.941,00	17.495,00
	013000   Gezahlte Investitionszuschüsse als Nutzungsberechtigter	18.941,00	17.495,00
1.1.4.	Geschäfts- oder Firmenwert		
1.1.5.	Anzahlungen auf immaterielle Vermögensgegenstände	450,10	450,10
	019000   Anzahlungen auf immaterielle Vermögensgegenstände	450,10	450,10
1.2.	Sachanlagen	1.875.303,23	1.863.109,29
1.2.1.	Wald, Forsten	1.040.920,80	1.040.920,80
	021100   Mischwald	814.519,97	814.519,97
	021200   Laubwald	200.125,37	200.125,37
	021300   Nadelwald	24.407,61	24.407,61
	021400   Gehölz	1.862,25	1.862,25
	021900   Sonstige	5,60	5,60
1.2.2.	Sonstige unbebaute Grundstücke und grundstücksgleiche Rechte	47.883,87	87.322,25
	022120   Friedhöfe - Einfriedungen, Mauern	11.589,63	10.649,91
	022130   Friedhöfe - Friedhofswege		40.965,26
	022400   Sportflächen	8.430,78	8.430,78
	022500   Kinderspielplätze	5.571,50	4.996,34
	023100   Ackerland	3.027,25	3.027,25
	023400   Weideland	16.759,32	16.759,32
	023900   Sonstige	27,06	27,06
	024100   Ökoflächen, Ausgleichsflächen	909,71	897,71
	026100   Flüsse und Bäche	1.271,95	1.271,95
	029900   Sonstige unbebaute Grundstücke	296,67	296,67
1.2.3.	Bebaute Grundstücke und grundstücksgleiche Rechte	167.030,79	160.094,79
	037000   Bebaute Grundstücke und grundstücksgleiche Rechte / mit Verwaltungsgebäuden	17.102,99	16.445,99
	039100   Gemeinschafts-, Bürgerhäuser, Stadthallen	112.230,32	108.849,32
	039200   Friedhofsgebäude, Leichenhallen	22.154,86	21.587,86
	039300   Bahnhöfe, Buswartehallen, sonstige Wartehallen	14.942,62	12.833,62

KIS-KRW | D-Fibu | 17.09.2025 12:22 |

Bilanz 2024

Muster 18(zu § 47 GemHVO)

Nr.	Bezeichnung	31.12.2023	31.12.2024
	039910   Sonstige Gebäude, Bauten	599,00	377,00
	039990   Sonstige Gebäude, Bauten - Sonstige	1,00	1,00
1.2.4.	Infrastrukturvermögen	590.855,45	545.083,45
	041400   ingenieurtechnische Anlagen	14.969,00	13.628,00
	041500   Stützbauwerke	154,00	146,00
	045100   Grundstücke und grundstücksgleiche Rechte	5.319,65	5.319,65
	048230   Straßen - Kreisstraßen	513,00	480,00
	048240   Straßen - Gemeindestraßen	433.403,18	401.222,18
	048250   Straßen - Gehwege	63.543,00	59.081,00
	048350   Wege - Rad- und Wirtschaftswege	69.473,62	63.149,62
	048410   Plätze - Parkplätze	1.913,00	833,00
	049200   Sonstiges Infrastrukturvermögen / wasserbauliche Anlagen und Anlagen des Hochwasserschutzes	1.566,00	1.223,00
	049600   Spring-, Trink- und Zierbrunnen	1,00	1,00
1.2.5.	Bauten auf fremdem Grund und Boden		
1.2.6.	Kunstgegenstände, Denkmäler	13.565,86	12.654,86
	065200   Ortsfeste Einzeldenkmäler und Bauwerke	13.565,86	12.654,86
1.2.7.	Maschinen, technische Anlagen, Fahrzeuge	11.316,33	8.901,93
	071900   Sonstige Fahrzeuge	5.363,89	4.632,49
	073000   Betriebsvorrichtungen	5.952,44	4.269,44
1.2.8.	Betriebs- und Geschäftsausstattung	9,00	9,00
	082900   Sonstige Betriebs- und Geschäftsausstattung	9,00	9,00
1.2.9.	Pflanzen, Tiere		
1.2.10.	Geleistete Anzahlungen, Anlagen im Bau	3.721,13	8.122,21
	096000   Anlagen im Bau	3.721,13	8.122,21
1.3.	Finanzanlagen		
1.3.1.	Anteile an verbundenen Unternehmen		
1.3.2.	Ausleihungen an verbundene Unternehmen		
1.3.3.	Beteiligungen		
1.3.4.	Ausleihungen an Unternehmen, mit denen ein Beteiligungsverhältnis besteht		
1.3.5.	Sondervermögen, Zweckverbände, Anstalten des öffentlichen Rechts, rechtsfähige kommunale Stiftungen		
1.3.6.	Ausleihungen an Sondervermögen, Zweckverbände, Anstalten des öffentlichen Rechts, rechstfähige kommunale Stiftungen		
1.3.7.	Sonstige Wertpapiere des Anlagevermögens		

KIS-KRW | D-Fibu | 17.09.2025 12:22 |

## Bilanz 2024

Muster 18(zu § 47 GemHVO)

Nr.	Bezeichnung	31.12.2023	31.12.2024
1.3.8.	Sonstige Ausleihungen		
2.	Umlaufvermögen	428.378,23	379.760,04
2.1.	Vorräte		
2.1.1.	Roh-, Hilfs- und Betriebsstoffe		
2.1.2.	Unfertige Erzeugnisse, unfertige Leistungen		
2.1.3.	Fertige Erzeugnisse, fertige Leistungen und Waren		
2.1.4.	Geleistete Anzahlungen auf Vorräte		
2.2.	Forderungen und sonstige Vermögensgegenstände	428.378,23	379.760,04
2.2.1.	Öffentlich-rechtliche Forderungen, Forderungen aus Transferleistungen	20.041,16	8.617,89
	152590   gegen den privaten Bereich - gegen den sonstigen privaten Bereich	999,90	
	153420   gegen den öffentlichen Bereich - gegen das Land	- 85,28	
	153490   gegen den öffentlichen Bereich - gegen den sonstigen öffentlichen Bereich	390,88	4.013,15
	153500   Steuerforderungen / gegen den privaten Bereich	8,69	8,69
	153510   gegen den privaten Bereich - gegen private Unternehmen	2.990,80	3.018,80
	153590   gegen den privaten Bereich - gegen den sonstigen privaten Bereich	10.684,49	127,28
	154430   gegen den öffentlichen Bereich - gegen Gemeinden und Gemeindeverbände		40,00
	154590   gegen den privaten Bereich - gegen den sonstigen privaten Bereich	1.252,24	1.189,28
	155430   gegen den öffentlichen Bereich - gegen Gemeinden und Gemeindeverbände	325,00	455,00
	155510   gegen den privaten Bereich - gegen private Unternehmen	1.749,31	1.643,26
	155590   gegen den privaten Bereich - gegen den sonstigen privaten Bereich	1.079,23	- 438,00
	364900   gegenüber dem sonstigen öffentlichen Bereich	645,90	- 1.439,57
2.2.2.	Privatrechtliche Forderungen aus Lieferungen und Leistungen	4.169,00	5.296,16
	165100   gegen privaten Bereich Unternehmen	1.744,55	16,25
	165900   gegen den sonstigen privaten Bereich	2.424,45	5.279,91
2.2.3.	Forderungen gegen verbundene Unternehmen		
2.2.4.	Forderungen gegen Unternehmen, mit denen ein Beteiligungsverhältnis besteht		
2.2.5.	Forderungen gegen Sondervermögen, Zweckverbände, Anstalten des öffentlichen Rechts, rechtsfähige kommunale Stiftungen		
2.2.6.	Forderungen gegen den sonstigen öffentlichen Bereich	404.168,07	365.845,99
	164300   gegen Gemeinden und Gemeindeverbände	2.862,32	
	174310   gegen Gemeinden und Gemeindeverbände - laufendes Verrechnungskonto	401.305,75	365.845,99
2.2.7.	sonstige Vermögensgegenstände		

Betragsangaben in EUR

Bilanz 2024

Muster 18(zu § 47 GemHVO)

Nr.	Bezeichnung	31.12.2023	31.12.2024
2.2.8.	Einzelwertberichtigung / Zweifelhafte Forderungen		
2.3.	Wertpapiere des Umlaufvermögens		
2.3.1.	Anteile an verbundenen Unternehmen		
2.3.2.	Sonstige Wertpapiere des Umlaufvermögens		
2.4.	Kassenbestand, Bundesbankguthaben, Guthaben bei der Europäischen Zentralbank, Guthaben bei Kreditinstituten und Schecks		
3.	Ausgleichsposten für latente Steuern		
4.	Rechnungsabgrenzungsposten		
4.1.	Disagio		
4.2.	Sonstige Rechnungsabgrenzungsposten		
5.	Nicht durch Eigenkapital gedeckter Fehlbetrag		
	<b>Summe Aktiv</b>	<b>2.323.072,56</b>	<b>2.260.814,43</b>

Bilanz 2024

Muster 18(zu § 47 GemHVO)

Nr.	Bezeichnung	31.12.2023	31.12.2024
<b>Passivseite</b>			
1.	Eigenkapital	1.773.734,73	1.749.633,72
1.1.	Kapitalrücklage	1.835.288,92	1.773.734,73
201000	Kapitalrücklage	1.835.288,92	1.773.734,73
1.2.	Sonstige Rücklagen		
1.3.	Jahresüberschuss / Jahresfehlbetrag	- 61.554,19	- 24.101,01
204100	Jahresüberschuss- / Jahresfehlbetrag	- 61.554,19	- 24.101,01
1.4.	Nicht durch Eigenkapital gedeckter Fehlbetrag		
2.	Sonderposten	386.586,29	357.881,75
2.1.	Sonderposten für Belastungen aus dem kommunalen Finanzausgleich		
2.2.	Sonderposten zum Anlagevermögen	383.147,29	354.606,75
2.2.1.	Sonderposten aus Zuwendungen	96.774,29	88.870,75
231420	vom öffentlichen Bereich - vom Land (u.a. Investitionsschlüsselzuweisungen, soweit für Investitionen verwendet)	85.956,00	79.977,00
231490	vom öffentlichen Bereich - vom sonstigen öffentlichen Bereich	6.254,00	5.381,00
231590	vom privaten Bereich - vom sonstigen privaten Bereich	4.564,29	3.512,75
2.2.2.	Sonderposten aus Beiträgen und ähnlichen Entgelten	285.753,00	265.116,00
232590	vom privaten Bereich - vom sonstigen privaten Bereich	285.753,00	265.116,00
2.2.3.	Sonderposten aus Anzahlungen für Anlagevermögen	620,00	620,00
233100	Anzahlungen auf Sonderposten aus Zuwendungen	620,00	620,00
2.3.	Sonderposten für den Gebührenaussgleich		
2.4.	Sonderposten mit Rücklageanteil		
2.5.	Sonderposten aus Grabnutzungsentgelten		
2.6.	Sonderposten aus Anzahlungen für Grabnutzungsentgelte		
2.7.	sonstige Sonderposten	3.439,00	3.275,00
239900	Sonstige	3.439,00	3.275,00
3.	Rückstellungen	74.095,80	54.207,80
3.1.	Rückstellungen für Pensionen und ähnliche Verpflichtungen	31.837,00	35.949,00
243100	für Beschäftigte	16.823,00	20.935,00
243200	für Versorgungsempfänger	15.014,00	15.014,00
3.2.	Steuerrückstellungen		

KIS-KRW | D-Fibu | 17.09.2025 12:22 |



**Bilanz 2024**

Muster 18(zu § 47 GemHVO)

Nr.	Bezeichnung	31.12.2023	31.12.2024
3.3.	Rückstellungen für latente Steuern		
3.4.	Sonstige Rückstellungen	42.258,80	18.258,80
	271000   Aufwandsrückstellungen / für unterlassene Instandhaltung	9.258,80	9.258,80
	295000   Sonstige Rückstellungen / für sonstige finanzielle Verpflichtungen	33.000,00	9.000,00
4.	Verbindlichkeiten	88.655,74	99.091,16
4.1.	Anleihen		
4.2.	Verbindlichkeiten aus Kreditaufnahmen	69.638,07	64.531,79
4.2.1.	Verbindlichkeiten aus Kreditaufnahmen für Investitionen	69.638,07	64.531,79
	315231   Naspa 6926115400	62.386,24	57.834,41
	315232   Naspa 6926313088	7.251,83	6.697,38
4.2.2.	Verbindlichkeiten aus Kreditaufnahmen zur Liquiditätssicherung		
4.3.	Verbindlichkeiten aus Vorgängen, die Kreditaufnahmen wirtschaftlich gleichkommen		
4.4.	Erhaltene Anzahlungen auf Bestellungen		
4.5.	Verbindlichkeiten aus Lieferungen und Leistungen	1.908,92	16.451,26
	355100   private Unternehmen - Verbindlichkeiten aus Lieferungen und Leistungen	1.820,77	3.231,68
	355900   sonstiger privater Bereich - Verbindlichkeiten aus Lieferungen und Leistungen	88,15	13.219,58
4.6.	Verbindlichkeiten aus Transferleistungen	221,77	
	365000   Verbindlichkeiten aus Transferleistungen / gegenüber dem privaten Bereich	221,77	
4.7.	Verbindlichkeiten gegenüber verbundenen Unternehmen		
4.8.	Verbindlichkeiten gegenüber Unternehmen, mit denen ein Beteiligungsverhältnis besteht		
4.9.	Verbindlichkeiten gegenüber Sondervermögen, Zweckverbänden, Anstalten des öffentlichen Rechts, rechtsfähige kommunale Stiftungen		
4.10.	Verbindlichkeiten gegenüber dem sonstigen öffentlichen Bereich	16.686,98	17.095,31
	354300   gegenüber Gemeinden und Gemeindeverbänden	- 80,90	1.317,50
	354500   gegenüber Anstalten		975,52
	354900   gegenüber dem sonstigen öffentlichen Bereich	1.206,00	493,90
	364300   gegenüber Gemeinden und Gemeindeverbänden	463,37	
	374810   gegenüber sonstigen öffentlichen Sonderrechnungen - laufendes Verrechnungskonto	15.098,51	14.308,39
4.11.	Sonstige Verbindlichkeiten	200,00	1.012,80
	379200   Kautionen	200,00	200,00
	379400   weiterzuleitende Spenden		812,80
5.	Rechnungsabgrenzungsposten		

Betragsangaben in EUR

Bilanz 2024

Muster 18(zu § 47 GemHVO)

Nr.	Bezeichnung	31.12.2023	31.12.2024
	Summe Passiv	2.323.072,56	2.260.814,43

---

## **II.5 Anhang** gemäß § 48 GemHVO

### **Inhaltsangabe zum Anhang**

#### **Vorbemerkung zum Anhang**

#### **A. Rechtsgrundlagen**

#### **B. Gliederung**

#### **C. Abweichungen von den bisher angewandten Bilanzierungs- und Bewertungsmethoden**

#### **D. Angaben zu einzelnen Posten der Bilanz Aktiva**

##### *D.1 Anlagevermögen*

###### *D.1.1 Immaterielle Vermögensgegenstände*

###### *D.1.2 Sachanlagevermögen*

##### *D.2 Umlaufvermögen*

###### *D.2.2 Forderungen und sonstige Vermögensgegenstände*

###### *D.4 Aktiver Rechnungsabgrenzungsposten*

##### *E Angaben zu einzelnen Posten der Bilanz Passiva*

##### *E.1 Eigenkapital*

###### *E.1.3 Ergebnisvortrag*

###### *E.1.4 Jahresüberschuss/Jahresfehlbetrag*

##### *E.2 Sonderposten*

###### *E.2.2 Sonderposten zum Anlagevermögen*

###### *E.2.5 Sonderposten aus Grabnutzungsentgelten*

##### *E.3 Rückstellungen*

##### *E.4 Verbindlichkeiten*

#### **F. Sonstige Angaben**

##### *F.1 Ausgleich von Kostenunterdeckungen*

##### *F.4 Einschränkungen von Grundbesitzrechten*

##### *F.5 Drohende finanzielle Belastungen, für die keine Rückstellungen gebildet wurden*

##### *F.11 Noch nicht erhobene Entgelte und Abgaben*

##### *F.12 Subsidiärhaftung aus der Zusatzversorgung der Arbeitnehmerinnen und Arbeitnehmer*

##### *F.14 Beteiligungen*

##### *F.15 Organisationen, für die die Gemeinde uneingeschränkt haftet*

##### *F.16 Personalbestand*

#### **G. Mitglieder des Gemeinderates**

#### **J. Unterlassen von Angaben und Erläuterungen**

## Vorbemerkung zum Anhang

Die Bestimmungen der GemHVO verlangen die Erläuterung notwendiger Pflichtangaben. Diese ergeben sich aus den folgenden Rechtsquellen:

Rechtsquelle GemHVO	Inhalt	Erläuterung im Jahresabschluss – Seite
§ 33 Abs. 1 Satz 2 Nr. 5	Abweichende Bewertungsmethoden	Entfällt
§ 35 Abs. 2 Satz 2	Abweichende Nutzungsdauern	Entfällt
§ 35 Abs. 6	Außerplanmäßige Abschreibungen und Abschreibungen auf das Umlaufvermögen	Entfällt
§ 40 Abs. 2	Ausgleich von Kostenunterdeckungen	42
§ 43 Abs. 1 Satz 2	Abweichung von der stetigen Darstellung	Entfällt
§ 43 Abs. 2	Darstellung unter mehreren Posten („Kann-Vorschrift“)	Entfällt
§ 43 Abs. 3 Satz 3	Weitere Untergliederungen der Ergebnis- oder Finanzrechnung, Bilanz (mit Begründung)	Entfällt
§ 44 Abs. 3	Erhebliche Unterschiede in der Ergebnisrechnung	Siehe Rechenschaftsbericht.
§ 44 Abs. 4	Außerordentliche Erträge und Aufwendungen	Entfällt
§ 45 Abs. 3	Erhebliche Unterschiede in der Finanzrechnung	Siehe Rechenschaftsbericht.
§ 45 Abs. 4	Außerordentliche Ein- und Auszahlungen	Entfällt
§ 46 Abs. 2	Erhebliche Unterschiede in einer Teilergebnisrechnung	Siehe Rechenschaftsbericht.
§ 46 Abs. 3	Erhebliche Unterschiede in einer Teilfinanzrechnung	Siehe Rechenschaftsbericht.
§ 47 Abs. 2	Erhebliche Unterschiede in Bilanzposten	Entfällt

## A. Rechtsgrundlagen

Der Anhang zum Jahresabschluss zum 31. Dezember 2024 der Ortsgemeinde Schweighausen wurde unter Beachtung des § 108 Abs. 2 Nr. 5 GemO und der §§ 33 Nr. 5; 35 Abs. 2 und Abs. 6; 40 Abs. 2; 43; 44 Abs. 3 und Abs. 4; 45 Abs. 3 und Abs. 4, 46 Abs. 2 und Abs. 3; 47 Abs. 2; 48 GemHVO erstellt.

## B. Gliederung

Die Gliederungsvorschriften der GemHVO fanden uneingeschränkt Beachtung. Die nicht fortlaufende Nummerierung in der Bilanz und bei den Erläuterungen ist durch nicht abgebildete Leerposten bedingt.

Gemäß § 48 Abs. 4 GemHVO unterbleiben Angaben und Erläuterungen, soweit sie für die Darstellung der Vermögens-, Finanz- und Ertragslage von untergeordneter Bedeutung sind. Hierbei wurde eine Wesentlichkeitsgrenze von 1.000,00 € festgesetzt.

## C. Abweichungen von den bisher angewandten Bilanzierungs- und Bewertungsmethoden

Die Bilanzierungs- und Bewertungsmethoden des Haushaltsvorjahres wurden beibehalten.

## D. Angaben zu einzelnen Posten der Bilanz Aktiva

### D.1 Anlagevermögen

Zusammensetzung und Entwicklung:

	01.01.2024 EURO	31.12.2024 EURO
Immaterielle Vermögensgegenstände	19.391,10	17.945,10
Sachanlagen	1.875.303,23	1.863.109,29
<b>Summe Anlagevermögen</b>	<b>1.894.694,33</b>	<b>1.881.054,39</b>

Der Stand der immateriellen Vermögensgegenstände und der Sachanlagen zum 31.12.2024 ist aus dem beiliegenden Anlagennachweis ersichtlich.

#### D.1.1 Immaterielle Vermögensgegenstände

Zusammensetzung und Entwicklung:

	01.01.2024 EURO	Z= Zugang U= Umbuchung K= Korrektur EB		Afa=Abschreibung A= Abgang U= Umbuchung K= Korrektur EB EURO	31.12.2024
Gezahlte Investitionszuschüsse als Nutzungsberechtigter	18.941,00	Z	A		17.495,00
			U		
			Afa	1.446,00	
Anzahlungen auf immaterielle Vermögensgegenstände	450,10	Z	A		450,10
			U		
			Afa	0,00	
<b>Insgesamt</b>	<b>19.391,10</b>	<b>Z</b>	<b>A</b>	<b>1.446,00</b>	<b>17.945,10</b>

Die immateriellen Vermögensgegenstände wurden zum Bilanzstichtag durch eine Buchinventur erfasst. Der Einzelnachweis ergibt sich aus der Anlagenbuchhaltung.

## D.1.2 Sachanlagevermögen

Zusammensetzung und Entwicklung:

	01.01.2024	Z U K	Zugang Umbuchung Korrektur EB	Afa A U K	Abschreibung Abgang Umbuchung Korrektur EB	31.12.2024
	EURO		EURO		EURO	EURO
Wald, Forsten	1.040.920,80	Z	0,00	A	0,00	1.040.920,80
		U	0,00	U	0,00	
				Afa	0,00	
Sonstige unbebaute Grundstücke und grundstücksgleiche	47.883,87	Z	0,00	A	0,00	87.322,25
		U	42.170,18	U	42.170,18	
				Afa	2.731,80	
Bebaute Grundstücke & grundstücksgleiche Rechte	167.030,79	Z	0,00	A	0,00	160.094,79
		U	0,00	U	0,00	
				Afa	6.936,00	
Infrastrukturvermögen	590.855,45	Z	0,00	A	0,00	545.083,45
		U	0,00	U	0,00	
				Afa	45.772,00	
Kunstgegenstände, Denkmäler	13.565,86	Z	0,00	A	0,00	12.654,86
		U	0,00	U	0,00	
				Afa	911,00	
Maschinen, technische Anlagen, Fahrzeuge	11.316,33	Z	0,00	A	0,00	8.901,93
		U	0,00	U	0,00	
				Afa	2.414,40	
Betriebs- und Geschäftsausstattung	9,00	Z	0,00	A	0,00	9,00
		U	0,00	U	0,00	
				Afa	0,00	
Anlagen im Bau	3.721,13	Z	46.571,26	A	0,00	8.122,21
		U	0,00	U	42.170,18	
<b>Insgesamt</b>	<b>1.875.303,23</b>		<b>46.571,26</b>		<b>58.765,20</b>	<b>1.863.109,29</b>

Das Sachanlagevermögen wurde zum Bilanzstichtag durch eine Buchinventur erfasst. Der Einzelnachweis ergibt sich aus der Anlagenbuchhaltung.

### D 1.2.2 Sonstige unbebaute Grundstücke

Unter dieser Bilanzposition ergaben sich folgende Änderungen:

Umbuchung	
Fertigstellung und Umbuchung der Kosten für Wegebauarbeiten auf dem Friedhof von den Anlagen im Bau auf entsprechende Bilanzkonten	<b>42.170,18 €</b>

## D 1.2.10 Anlagen im Bau

Unter dieser Bilanzposition ergaben sich folgende Änderungen:

<b>Zugang:</b>	
Endausbau „Auf der Zargaß“	4.401,08 €
<b>Zugang/Umbuchung</b>	
Fertigstellung und Umbuchung der Kosten für Wegebauarbeiten auf dem Friedhof von den Anlagen im Bau auf entsprechende Bilanzkonten	42.170,18 €

## D.2 Umlaufvermögen

Das Umlaufvermögen stellt solches Vermögen dar, welches schnell umgeschlagen wird, wie z.B. Vorräte, Forderungen und liquide Mittel.

### D.2.2 Forderungen und sonstige Vermögensgegenstände

Die Forderungen und sonstigen Vermögensgegenstände wurden durch eine Inventur zum Eröffnungsbilanzstichtag nachgewiesen.

Gem. § 34 Abs. 5 GemHVO und § 6 Abs. 1 GemEBilBewVO sind Forderungen grundsätzlich mit dem Nominalwert anzusetzen.

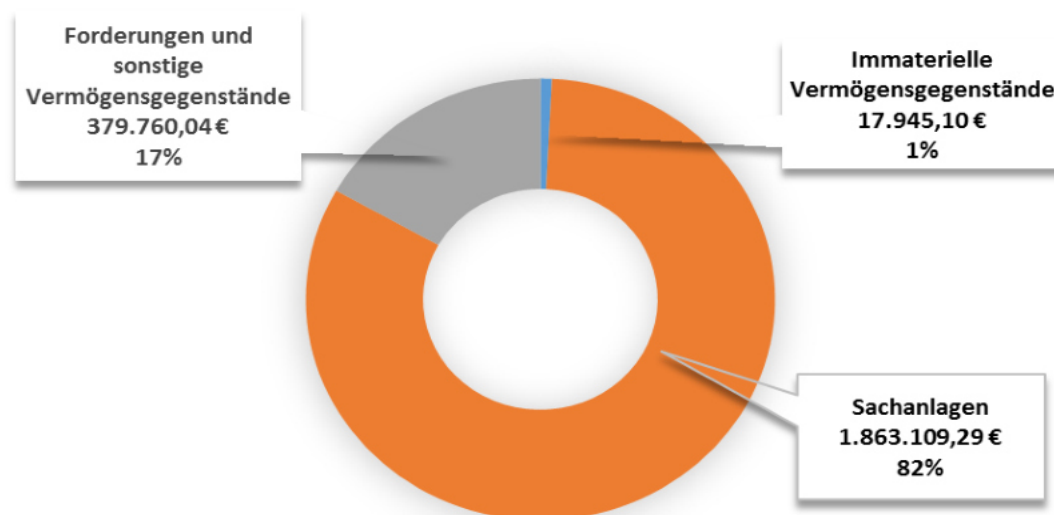
### Einheitskasse/Rücklage der Ortsgemeinde

Die Kassengeschäfte der Ortsgemeinde werden im Rahmen der Einheitskasse von der Verbandsgemeinde wahrgenommen da die Ortsgemeinden grundsätzlich keine eigenen Gemeindekassen und somit keine eigenen Bankkonten besitzen. Die liquiden Mittel der Ortsgemeinde werden als Forderungen gegenüber der Einheitskasse abgebildet.

### Entwicklung:

<b>Stand 31.12.2022</b>	<b>Veränderung 2023</b>	<b>Stand 31.12.2023</b>	<b>Veränderung 2024</b>	<b>Stand 31.12.2024</b>
503.222,57 €	- 101.916,82 €	401.305,75 €	- 35.459,76 €	365.845,99 €
<b>abzgl. Treuhandvermögen der Jagdgenossenschaft</b>				14.308,39 €
<b>Bereinigter Geldmittelbestand</b>				351.537,60 €

### Schlussbilanz 2024 Summe Aktiv: 2.260.814,43 €



## E Angaben zu einzelnen Posten der Bilanz Passiva

### E.1 Eigenkapital

Das Eigenkapital ist der Saldo zwischen der Aktivseite der Bilanz abzüglich der Sonderposten, Rückstellungen und Verbindlichkeiten.

Zusammensetzung und Entwicklung:

	01.01.2024	Z= Zugang	Korrektur Eröffnungs bilanz	A= Abgang	31.12.2024
	EURO	EURO		EURO	EURO
E.1.1. Kapitalrücklage	1.835.288,92	-61.554,19			1.773.734,73
E 1.4. Jahresüberschuss/ Jahresfehlbetrag	-61.554,19				-24.101,01

#### E.1.4 Jahresüberschuss/Jahresfehlbetrag

Die Ergebnisrechnung 2024 weist einen Jahresfehlbetrag in Höhe von 24.101,01 EUR aus. Weitere Angaben zur Ergebnisrechnung sind dem Rechenschaftsbericht zu entnehmen.

### E.2 Sonderposten

#### E.2.2 Sonderposten zum Anlagevermögen

Die Sonderposten zum Anlagevermögen wurden mit den ursprünglichen Zuführungsbeträgen abzüglich der bis zum Bilanzstichtag vorzunehmenden Auflösungen angesetzt. Die Auflösung der Sonderposten erfolgt ertragswirksam entsprechend der Abschreibung der bezuschussten Vermögensgegenstände.

Zusammensetzung und Entwicklung:

	01.01.2024		Z= Zugang U= Umbuchung K= Korrektur EB		Afa=Abschreibung A= Abgang U= Umbuchung K= Korrektur EB	31.12.2024
	EURO		EURO		EURO	EURO
aus Zuwendungen	96.774,29	Z	0,00	A	0,00	88.870,75
		U	0,00	U	0,00	
				Afa	7.903,54	
aus Beiträgen und äbnl. Entgelten	285.753,00	Z	0,00	A	0,00	265.116,00
		U	0,00	U	0,00	
				Afa	20.637,00	
aus Anzahlungen	620,00	Z	0,00	A	0,00	620,00
		U	0,00	U	0,00	
sonstige Sonderposten	3.439,00	Z	0,00	A	0,00	3.275,00
		U	0,00	U	0,00	
				Afa	164,00	
<b>Insgesamt</b>	<b>386.586,29</b>		<b>0,00</b>		<b>28.704,54</b>	<b>357.881,75</b>



### E.3 Rückstellungen

Zusammensetzung und Entwicklung:

	01.01.2024	Zuführung	Entnahme	Auflösung	31.12.2024
	EURO	EURO	EURO		EURO
Ehrensold	31.837,00	4.112,00	0,00	0,00	35.949,00
Sonstige Rückstellungen	42.258,80	0,00	0,00	24.000,00	18.258,80
<b>Insgesamt</b>	<b>74.095,80</b>	<b>4.112,00</b>	<b>0,00</b>	<b>24.000,00</b>	<b>54.207,80</b>

#### E.3.1. Rückstellungen für Pensionen und ähnliche Verpflichtungen

§ 1 des Landesgesetzes über die Zahlung eines Ehrensoldes an frühere ehrenamtliche Bürgermeister, Beigeordnete und Ortsvorsteher (Ehrensoldgesetz) sieht vor, dass ein früherer ehrenamtlicher Bürgermeister einen Ehrensold erhält, wenn er das Amt in derselben Gemeinde mind. 10 Jahre hindurch wahrgenommen hat.

Für die eventuell eintretende Zahlungsverpflichtung aus dem Ehrensold sind Rückstellungen zu bilden.

#### E.3.4. Sonstige Rückstellungen

Die sonstigen Rückstellungen tragen in allen erkennbaren Risiken sowie ungewissen Verbindlichkeiten angemessen und ausreichend Rechnung und wurden zum Erfüllungsbetrag bewertet.

Bezeichnung	Stand 01.01.2024	Zuführung	Auflösung	Stand 31.12.2024
Sanierung DGH/Rathaus	9.258,80 €	0 €	0 €	9.258,80 €
Wiederaufforstung	10.000,00 €	0 €	1.000,00 €	9.000,00 €
Revierdienst Forst	23.000,00 €	0 €	23.000,00 €	0,00 €
<b>Gesamt:</b>	<b>23.316,81 €</b>	<b>0 €</b>	<b>24.000,00 €</b>	<b>18.258,80 €</b>

#### Rückstellungen für Wiederaufforstung

Für Maßnahmen zur Wiederaufforstung sowie Flächenschutz wurden anteilig 1 TEUR aufgelöst.

#### Rückstellungen für Abrechnung des Revierdienstes

Für die Abrechnung des Revierdienstes 2023 wurde die im Vorjahr gebildete Rückstellung vollständig aufgelöst.

### E.4 Verbindlichkeiten

Die Verbindlichkeiten wurden zum Rückzahlungsbetrag angesetzt. Zur Erläuterung wird auf die Verbindlichkeiten Übersicht verwiesen.

#### E 4.10. Verbindlichkeiten gegenüber dem sonstigen öffentlichen Bereich

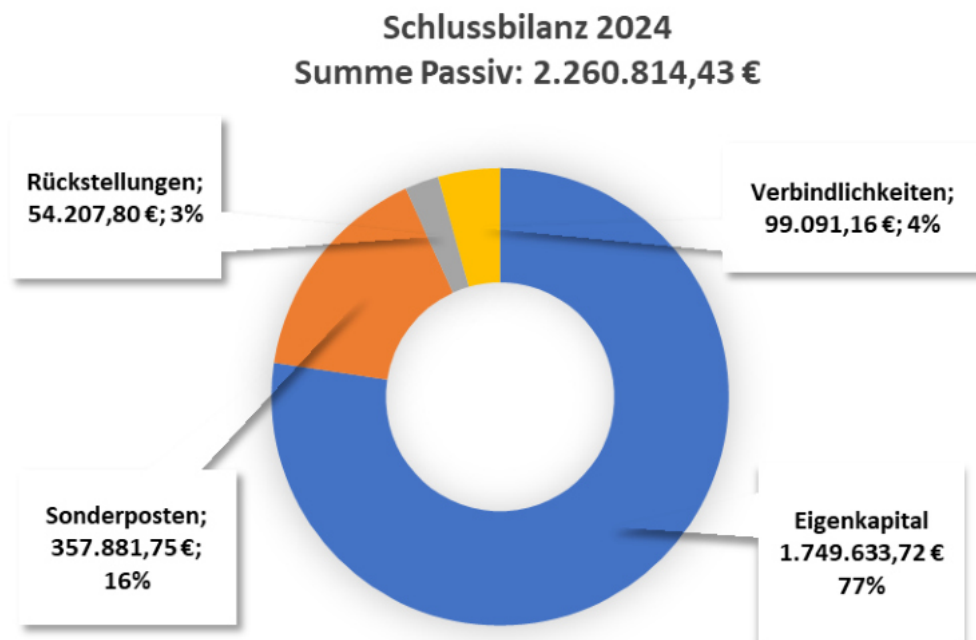
##### Treuhandvermögen Jagdgenossenschaft

Das Vermögen der Jagdgenossenschaft ist rechtlich selbständig (Genossenschaft des öffentlichen Rechts), aber verwaltungsmäßig und organisatorisch in der Gemeindeverwaltung einbezogen, sodass der Ortsgemeinde die treuhänderische Verwaltung obliegt.

Das Treuhandvermögen ist in den liquiden Mittel der Ortsgemeinde enthalten, sodass die Abbildung über Forderung (Fehlbetrag) oder Verbindlichkeit (Überschuss) in der Bilanz erfolgt.

## Entwicklung des Treuhandvermögens der Jagdgenossenschaft:

Stand 31.12.2022	Veränderung 2023	Stand 31.12.2023	Veränderung 2024	Stand 31.12.2024
13.764,06 €	+ 1.334,45 €	15.098,51 €	- 790,12 €	14.308,39 €



## F. Sonstige Angaben

### F.1 Ausgleich von Kostenunterdeckungen

Die Gemeinde erzielte mit ihren kostenrechnenden Einrichtungen folgende Ergebnisse:

NR.	KOSTENRECHNENDE EINRICHTUNG	2022	2023	2024
1.	Bestattungswesen	- 4.429,40 €	5.424,63 €	- 1.655,14 €
2.	Dorfgemeinschaftshäuser	- 6.448,85 €	- 5.873,86 €	- 5.557,60 €
4.	Grillhütte	- 510,64 €	- 530,93 €	- 655,40 €

### F.4 Einschränkungen von Grundbesitzrechten

Desweiteren hat die Ortsgemeinde mit der Süwag Energie AG mit dem Sitz in 65929 Frankfurt, Brünigstr. 1 einen Konzessionsvertrag für die Stromversorgung geschlossen. Darin gestattet sie dem Konzessionsnehmer die Nutzung der öffentlichen Straßen, Wegen und Plätzen.

### F.5 Drohende finanzielle Belastungen, für die keine Rückstellungen gebildet wurden

Finanzielle Belastungen, für die keine Rückstellungen gebildet wurden, sind nicht bekannt.

### F.11 Noch nicht erhobene Entgelte und Abgaben

Es liegen keine nicht erhobenen Entgelte und Abgaben vor.

## **F.12 Subsidiärhaftung aus der Zusatzversorgung der Arbeitnehmerinnen und Arbeitnehmer**

Zur Subsidiärhaftung aus der Zusatzversorgung von Tarifangestellten werden folgende Angaben gemacht:

Aus der Zusatzversorgung besteht für Ansprüche der Beschäftigten der Ortsgemeinde keine Subsidiärhaftung. Die Beschäftigten sind aufgrund bestehender Tarifverträge in der Zusatzversorgungskasse für Gemeinden und Gemeindeverbände Wiesbaden versichert. Der Anspruch auf Zahlung der Zusatzversorgung richtet sich direkt gegen die Zusatzversorgungskasse.

Die Ortsgemeinde als Arbeitgeberin hat die tarifvertragliche Pflicht, die entsprechenden Umlagen abzuführen. Der Umlagesatz vom zusatzversorgungspflichtigen Bruttoentgelt beträgt 6,10 %. Der Umlagesatz wurde zuletzt zum 01.07.2017 erhöht, eine weitere Veränderung ist derzeit nicht absehbar. Darüber hinaus wird ein sog. Sanierungsgeld zur Bildung eines Kapitalstocks geleistet. Dieses beträgt 2,30 %. An Umlage wurde an die Versorgungskasse 2024 ein Betrag in Höhe von XX € und an Sanierungsgeld ein Betrag in Höhe von XX € gezahlt.

## **F.14 Beteiligungen**

Die Gemeinde ist an keiner Organisation direkt oder indirekt beteiligt.

## **F.15 Organisationen, für die die Gemeinde uneingeschränkt haftet**

Die Gemeinde haftet aufgrund gesetzlicher Vorschriften oder vertraglicher Vereinbarungen für keine Organisation uneingeschränkt.

## **F.16 Personalbestand**

Beschäftigte	2
--------------	---

## **G. Mitglieder des Gemeinderats**

Der Gemeinderat besteht aus den folgenden Mitgliedern:

<b>Name</b>	<b>Vorname</b>	<b>Funktion</b>
<b>Hofmann</b>	Stefan	Ortsbürgermeister
<b>Pfeifer</b>	Patricia	1. Ortsbeigeordnete, zugleich Ratsmitglied
<b>Döringer</b>	Ralf	2. Ortsbeigeordneter, zugleich Ratsmitglied
<b>Hessel</b>	Anna Karolina	Ratsmitglied
<b>Wagner</b>	Wolfgang	Ratsmitglied
<b>Werner</b>	Sascha	Ratsmitglied
<b>Sund</b>	Cornelia	Ratsmitglied

## **J. Unterlassen von Angaben und Erläuterungen**

Alle erforderlichen Angaben und Erläuterungen gemäß § 48 Abs. 2 GemHVO wurden vorgenommen.

## II.6 Forderungsübersicht gemäß § 51 GemHVO

Pos	Art	Stand	
		01.01.2024	31.12.2024
	Forderungen und sonstige Vermögensgegenstände		
1.1	Öffentlich-rechtliche Forderungen, Forderungen aus Transferleistungen	20.041,16	8.617,89
1.2	Privatrechtliche Forderungen aus Lieferungen und Leistungen	4.169,00	5.296,16
1.3	Forderungen gegen verbundene Unternehmen		
1.4	Forderungen gegen Unternehmen, mit denen ein Beteiligungsverhältnis besteht		
1.5	Forderungen gegen Sondervermögen, Zweckverbände, Anstalten des öffentlichen Rechts, rechtsfähige kommunale Stiftungen		
1.6	Forderungen gegen den sonstigen öffentlichen Bereich	404.168,07	365.845,99
1.7	sonstige Vermögensgegenstände	0,00	0,00
-	<b>Summe Forderungen</b>	<b>428.378,23</b>	<b>379.760,04</b>

## II.7 Verbindlichkeitenübersicht gemäß § 52 GemHVO

Pos	Bezeichnung	Verb. bis zu einem Jahr	Verb. von über einem bis zu fünf Jahren	Verb. von mehr als fünf Jahren	Stand 31.12.2024	Stand 31.12.2023
1	Verbindlichkeiten	34.559,37	6.697,38	57.834,41	99.091,16	88.655,74
1.1	Anleihen	0,00	0,00	0,00	0,00	0,00
1.2	Verbindlichkeiten aus Kreditaufnahmen	0,00	6.697,38	57.834,41	64.531,79	69.638,07
1.2.1	Verbindlichkeiten aus Kreditaufnahmen für Investitionen	0,00	6.697,38	57.834,41	64.531,79	69.638,07
1.2.2	Verbindlichkeiten aus Kreditaufnahmen zur Liquiditätssicherung	0,00	0,00	0,00	0,00	0,00
1.3	Verbindlichkeiten aus Vorgängen, die Kreditaufnahmen wirtschaftlich gleichkommen	0,00	0,00	0,00	0,00	0,00
1.4	Erhaltene Anzahlungen auf Bestellungen	0,00	0,00	0,00	0,00	0,00
1.5	Verbindlichkeiten aus Lieferungen und Leistungen	16.451,26	0,00	0,00	16.451,26	1.908,92
1.6	Verbindlichkeiten aus Transferleistungen	0,00	0,00	0,00	0,00	221,77
1.7	Verbindlichkeiten gegenüber verbundenen Unternehmen	0,00	0,00	0,00	0,00	0,00
1.8	Verbindlichkeiten gegenüber Unternehmen, mit denen ein Beteiligungsverhältnis besteht	0,00	0,00	0,00	0,00	0,00
1.9	Verbindlichkeiten gegenüber Sondervermögen, Zweckverbänden, Anstalten des öffentlichen Rechts, rechtsfähige kommunale Stiftungen	0,00	0,00	0,00	0,00	0,00
1.10	Verbindlichkeiten gegenüber dem sonstigen öffentlichen Bereich	17.095,31	0,00	0,00	17.095,31	16.686,98
1.11	Sonstige Verbindlichkeiten	1.012,80	0,00	0,00	1.012,80	200,00

## **III.1 Rechenschaftsbericht** gemäß § 49 GemHVO

### **Inhaltsangabe zum Rechenschaftsbericht**

- A. Vermögens-, Ertrags- und Finanzlage der Gemeinde/Stadt .....
- A.2 Ergebnisrechnung / Teilergebnisrechnung .....
- A.3 Finanzrechnung / Teilfinanzrechnung.....
- A.4 Haushaltsausgleich.....
- B. Verlauf und Analyse der Haushaltswirtschaft und der Vermögens, Ertrags- und Finanzlage .....
- C. Vorgänge von besonderer Bedeutung, die nach dem Schluss des Haushaltsjahres eingetreten sind.....
- D. Chancen und Risiken .....

## A. Vermögens-, Ertrags- und Finanzlage der Gemeinde/Stadt

### A.1.1 Bilanz

Die Bilanz ist eine stichtagsbezogene Gegenüberstellung aller Vermögenswerte und Schulden, mit dem Ziel, das Eigenkapital als Restgröße zu ermitteln.

Dabei werden die Vermögensgegenstände und Schulden jeweils zu einer überschaubaren Anzahl von Posten verdichtet und mit Wertangaben in Euro versehen.

Im Vergleich zum Haushaltsvorjahr hat sich das Anlagevermögen insgesamt um 13.639,94 EUR reduziert. Die getätigten Investitionen konnten die Abschreibungen somit nicht vollständig kompensieren.

Das Vermögen ist belastet mit Verbindlichkeiten und Rückstellungen in Höhe von insgesamt 153.298,96 EURO. Des Weiteren ist das Vermögen in Höhe von 357.881,75 EURO durch Zuwendungen, die als Sonderposten in der Bilanz ausgewiesen sind, finanziert.

### A.1.2. Eigenkapital

Das Eigenkapital ist eine rein rechnerische Größe, die sich aus der Gegenüberstellung von Vermögen und Schulden ergibt.

Bei einem positiven Saldo wird das Eigenkapital auf der Passivseite der Bilanz ausgewiesen. Ist der Wert negativ, erfolgt der Ausweis als „nicht durch Eigenkapital gedeckter Fehlbetrag“. In diesem Fall liegt eine bilanzielle Überschuldung vor.

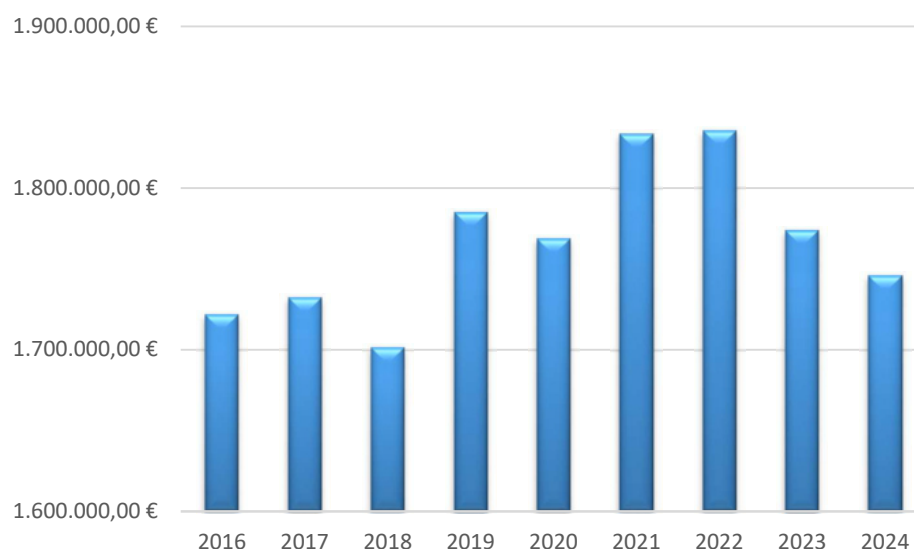
Ein positives Jahresergebnis aus der Ergebnisrechnung erhöht das Eigenkapital, ein negatives Jahresergebnis belastet den Wert des Eigenkapitals.

Im Sinne der Generationengerechtigkeit ist langfristig zumindest ein ausgeglichenes Jahresergebnis notwendig. In diesem Zusammenhang sind die Vorschriften über den Haushaltsausgleich unbedingt zu beachten.

Das Eigenkapital hat sich wie folgt verändert:

01.01.2024	Jahresüberschuss/- fehlbetrag	Berichtigung Aktiva nach Feststellung EB	Berichtigung Passiva nach Feststellung EB	31.12.2024
EURO	EURO	EURO	EURO	EURO
1.773.734,73	-24.101,01		0,00	1.749.633,72

### Entwicklung des Eigenkapitals



## A.2 Ergebnisrechnung / Teilergebnisrechnung

Der Haushaltsplan des Jahres 2024 weist in der Ergebnisrechnung einen Fehlbetrag von 18.500 € aus. In der vorgelegten Ergebnisrechnung wurde nunmehr ein Jahresfehlbetrag in Höhe von 24.101,01 € ausgewiesen, der somit unter Berücksichtigung der übertragenen Haushaltsmittel um 1.698,99 € über dem im Ergebnishaushalt geplanten Jahresfehlbetrag liegt.

Im Haushaltsvorjahr wurde ein Jahresfehlbetrag in Höhe von 111.554,19 € erwirtschaftet, somit verbessert sich das Ergebnis des abgelaufenen Haushaltsjahres gegenüber dem Vorjahr um 87.453,18 €.

### A.2.1 Plan- /Ist-Abweichungen Erträge

Die Ergebnisverschlechterung gegenüber dem Planansatz setzt sich bei den Erträgen wie folgt zusammen:

	Plan EURO	Ist EURO	Abweichungen EURO
Steuern und ähnliche Abgaben	258.300,00	248.868,69	-9.431,31
Zuwendungen, allgemeine Umlagen und sonst. Transfererträge	22.235,00	42.330,59	20.095,59
öffentl.-rechtl. Leistungsentgelte	25.450,00	27.668,86	2.218,86
privat.-rechtl. Leistungsentgelte	57.335,00	31.085,76	-26.249,24
Kostenerst. & -umlagen	0,00	0,00	0,00
sonst. laufende Erträge	12.950,00	7.112,02	-5.837,98
Zins- und sonst. Finanzerträge	1.620,00	3.853,47	2.233,47
<b>Summe der laufenden Erträge</b>	<b>377.890,00</b>	<b>360.919,39</b>	<b>-16.970,61</b>

#### Steuern und ähnliche Abgaben

Die signifikantesten Abweichungen zwischen den Planansätzen und dem festgestellten Jahresergebnis ergeben sich – wie bereits in den Vorjahren – bei der Gewerbesteuer sowie beim Gemeindeanteil an der Einkommensteuer. Die Einnahmen aus der Gewerbesteuer bleiben hinter den prognostizierten Ansätzen zurück, erreichen jedoch das Niveau des Vorjahres. Die Mindererträge beim Gemeindeanteil an der Einkommensteuer konnten durch höhere Einnahmen aus dem Familienleistungsausgleich zumindest teilweise kompensiert werden. Insgesamt ist im Vergleich zum Vorjahr eine moderate Steigerung der Erträge zu verzeichnen.

#### Zuwendungen, allg. Umlagen und sonst. Transfererträge

Im betreffenden Einnahmeblock sind im Vergleich zum Haushaltsplan sowie zum Vorjahr erhebliche Mehreinnahmen festzustellen. Diese Entwicklung ist insbesondere auf zwei zentrale Faktoren zurückzuführen:

Zum einen erhielt die Gemeinde im abgelaufenem Haushaltsjahr wieder Schlüsselzuweisungen. Grund hierfür sind die in den vergangenen Jahren rückläufigen Gewerbesteuererinnahmen, die zu einer spürbaren Minderung der gemeindlichen Steuerkraft führten. Im Gegensatz zum Vorjahr, in dem keine entsprechenden Mittel flossen, konnte die Gemeinde somit wieder Zuweisungen im Rahmen des kommunalen Finanzausgleichs vereinnahmen.

Zum anderen ergeben sich die gegenüber dem Haushaltsplan ausgewiesenen Mehrerträge aus weiteren, im Planungszeitpunkt nicht berücksichtigten Einnahmen. Hierzu zählen insbesondere Zuwendungen im Bereich der kommunalen Forstwirtschaft in Höhe von 13.460 Euro, die Erstattung der Stromkosten für das Feuerwehrgerätehaus (FwGH) sowie Spenden in Höhe von 2.160,30 Euro, die im Zusammenhang mit der Ausrichtung des Erntedankfestes eingegangen sind.



### **Öffentlich-rechtliche Leistungsentgelte**

Gegenüber dem Plan (+ 2.497,72 €) und Vorjahr (+1.358,83 €) sind höhere Benutzungsentgelte für gemeindliche Einrichtungen zu verzeichnen. Die Mindererträge in Höhe von über 8 TEUR gegenüber dem Vorjahr sind, wie bereits im Vorjahr erörtert auf die vollständige Auflösung von bilanzierten Grabnutzungsentgelten aufgrund der Änderung der GemHVO zurückzuführen.

### **Privatrechtliche Leistungsentgelte**

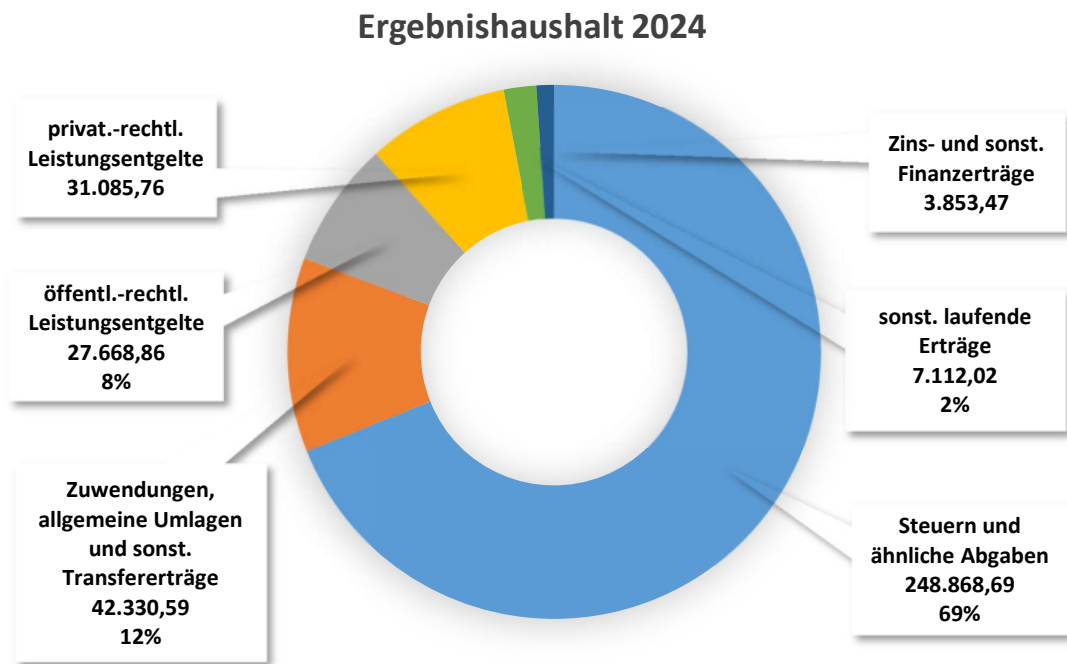
Die Erträge aus Holzverkäufen erreichen erneut nicht die prognostizierten Einnahmen aus dem Forstwirtschaftsplan (- 33.892,22 €) und liegen des Weiteren ebenfalls unter dem IST des Vorjahres. Durch die ausgewiesenen Mehrerträge bei Mieten und Pachten aufgrund von vereinbarten Einmalzahlungen sowie Erlöse aus dem Erntedankfest (+ 5.280,49 €) wird das Defizit teilweise kompensiert.

### **Sonstige laufende Erträge**

Geringere Auflösung von Rückstellungen.

### **Zinserträge und sonstige Finanzerträge**

Höhere Zinserträge aus der Verzinsung der liquiden Mittel.



### **A.2.2 Plan- / Ist-Abweichungen Aufwendungen**

Die Ergebnisverschlechterung gegenüber dem Planansatz resultiert bei den Aufwendungen hauptsächlich aus:

	Plan EURO	Ist EURO	Abweichungen EURO
Personalaufwendungen	15.810,00	16.812,60	1.002,60
Aufw. für Sach- und Dienstleistungen	73.215,00	43.721,80	-29.493,20
Abschreibungen	59.100,00	60.211,20	1.111,20
Zuwendungen, Umlagen und sonst. Transferaufwendungen	238.900,00	248.130,03	9.230,03
sonst. laufende Aufwendungen	13.495,00	15.254,81	1.759,81
Zins- und sonstige Finanzaufwend.	3.170,00	889,96	-2.280,04
Summe der laufenden Aufwendungen	403.690,00	385.020,40	-18.669,60

### **Personal- und Versorgungsaufwendungen**

Die höhere Zuführung zur Rückstellung für Ehrensold konnte teilweise durch Einsparungen bei den Personalkosten kompensiert werden.

### **Aufwendungen für Sach- und Dienstleistungen**

Überwiegend durch erhebliche Minderaufwendungen bei der kommunalen Forstwirtschaft (- 29.604,97 €) ergeben sich beachtliche Einsparungen bei diesem Einnahmeblock gegenüber den Planansätzen des Haushaltsplanes sowie dem Vorjahr. Weiterhin kompensieren Einsparungen bei Unterhaltungsmaßnahmen höhere Ausgaben für die Ausrichtung des Erntedankfestes, diese wiederum werden gedeckt durch Erlöse aus Verkäufen.

### **Abschreibungen**

Höhere Aufwendungen aufgrund der Aktivierung der Wegebaumaßnahmen auf dem Friedhof.

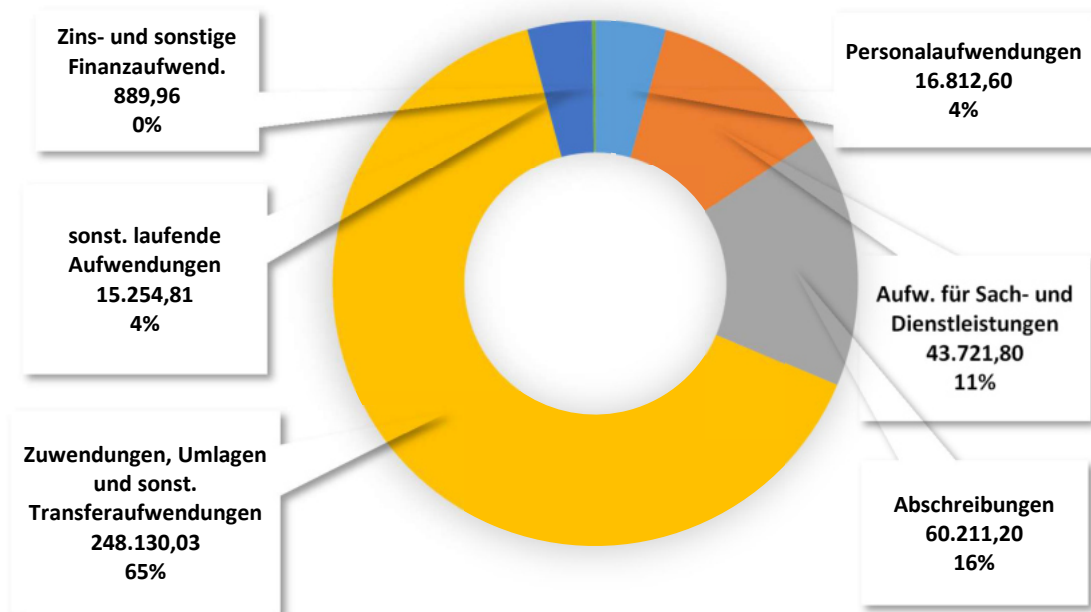
### **Zuwendungen Umlagen und sonst. Transfererträge**

Im Vergleich zum Vorjahres-IST sind die erheblichen Mehraufwendungen auf die höheren Umlagen zurückzuführen. Bezugnehmend auf die Planansätze werden innerhalb der Ausgabeansätze Mehraufwendungen von insgesamt 2.577,91 € ausgewiesen. Weiterleitung bzw. Spende des Erlöses aus dem Erntedankfest führt weiterhin zu Mehrausgaben von 3.619,48 €.

### **Sonstige laufende Aufwendungen**

Die höheren sonstigen Aufwendungen sind auf diverse Dienstleistungen Dritter zurückzuführen.

## **Ergebnishaushalt 2024**



### A.3 Finanzrechnung / Teilfinanzrechnung

In der Finanzrechnung beträgt die Summe der ordentlichen und außerordentlichen Ein- und Auszahlungen gemäß § 3 Abs. 1 Nr. 26 GemHVO insgesamt 14.405,08 EURO. Das Ergebnis ist damit um 14.205,08 EURO besser als geplant. Der negative Saldo der Ein- und Auszahlungen aus Investitionstätigkeit beträgt 45.571,36 EURO.

	Plan EURO	Ist EURO	Abweichungen EURO
Einzahlungen aus Verwaltungstätigkeit	341.670,00	334.830,50	-6.839,50
Zinseinzahlungen & sonst. Finanzeinzahlungen	1.620,00	3.205,32	1.585,32
Einzahlungen aus Investitionstätigkeit	250.600,00	999,90	-249.600,10
<b>Gesamteinzahlungen</b>	<b>593.890,00</b>	<b>339.035,72</b>	<b>-254.854,28</b>
Auszahlungen aus Verwaltungstätigkeit	332.620,00	322.740,78	-9.879,22
Zinsauszahlungen & sonst. Finanzauszahlungen	3.170,00	889,96	-2.280,04
Auszahlung aus Investitionstätigkeit	360.000,00	46.571,26	-313.428,74
<b>Gesamtauszahlungen</b>	<b>695.790,00</b>	<b>370.202,00</b>	<b>-325.588,00</b>
<b>Finanzmittelfehlbetrag (-)/ Finanzmittelüberschuss (+)</b>	<b>-101.900,00</b>	<b>-31.166,28</b>	<b>70.733,72</b>
Einzahlungen aus Investitionskrediten	0,00	0,00	0,00
Auszahlungen zur Tilgung von Investitionskrediten	5.200,00	5.106,28	-93,72
Saldo der durchlaufenden Gelder	0,00	0,00	0,00
Veränderung der Forderungen gegenüber der Einheitskasse	107.100,00	36.272,56	-70.827,44
Veränderungen der Verbindlichkeiten gegenüber der Einheitskasse	0,00	0,00	0,00
<b>Saldo der Ein- und Auszahlungen aus Finanzierungstätigkeit</b>	<b>-112.300,00</b>	<b>31.166,28</b>	<b>143.466,28</b>

Die wesentlichen Plan- / Ist-Abweichungen resultieren aus den im Haushaltsjahr 2024 kassenwirksam gewordenen Abweichungen des Ergebnishaushaltes, so dass auf den vorherigen Absatz zum Ergebnishaushalt und der Darstellung der wesentlichen Abweichungen im Finanzhaushalt verwiesen werden kann.

#### A.3.1 Investitionstätigkeit

Wesentliche Investitionen:

Planungsleistungen Endausbau „Auf der Zargaß“	4.401,08 €
---	------------

### A.4 Haushaltsausgleich

Nach § 18 Abs. 2 GemHVO ist der Haushalt in der Rechnung ausgeglichen, wenn

1. die Ergebnisrechnung mindestens ausgeglichen ist und
2. in der Finanzrechnung der Saldo der ordentlichen und außerordentlichen Ein- und Auszahlungen ausreicht, um die Auszahlungen zur planmäßigen Tilgung von Investitionskrediten zu decken und
3. in der Bilanz kein negatives Eigenkapital ausgewiesen ist.

Die Voraussetzungen gem. § 18 Abs. 2 GemHVO wurden wie folgt erfüllt:

-	ERREICHT	NICHT ERREICHT
<b>ERGEBNISRECHNUNG</b>		<b>X</b>
<b>FINANZRECHNUNG</b>	<b>X</b>	
<b>BILANZ</b>	<b>X</b>	

➤ **Der Haushaltsausgleich konnte nicht erreicht werden.**

Auf Grund des beschlossenen Haushaltsplans 2025 geht die Gemeinde davon aus, dass der Haushaltsausgleich im folgenden Haushaltsjahr erreicht werden kann.

**B. Verlauf und Analyse der Haushaltswirtschaft und der Vermögens-, Ertrags- und Finanzlage**

**B.1 Analyse der Vermögens-, Ertrags- und Finanzlage**

Um ein Bild der Vermögens-, Finanz- und Ertragslage der Gemeinde zu erhalten, werden im Folgenden ausgewählte wesentliche Kennzahlen, die sich aus der Gegenüberstellung der absoluten Zahlen ergeben, ausgewiesen und erläutert.

Weitere Kennzahlen werden in Arbeitsgruppen der kommunalen Spitzenverbände derzeit erarbeitet.

Kennzahl	Formel	01.01.2024	31.12.2024
Anlagenintensität	Anlagevermögen / Bilanzsumme x 100	81,56%	83,20%
Eigenkapitalquote	(Eigenkapital / Bilanzsumme) x 100	76,35%	77,22%
Sonderpostenquote	(Sonderposten / Gesamtkapital) x 100	16,64%	15,83%
Deckungsgrad B	(Eigenkapital + langfristiges Fremdkapital) / Anlagevermögen	97,29%	96,24%
Schuldendienstquote Ergebnisrechnung	(Aufwand Zinsen, sonstige Finanzaufwendungen / Erträge aus Verwaltungstätigkeit) x 100	0,62%	0,84%
Schuldendienstquote Finanzrechnung	(Auszahlung Zinsen und Tilgung/ Einzahlung aus Verwaltungstätigkeit) x 100	1,91%	1,91%
Anlagenabnutzungsgrad	(kumulierte Abschreibungen auf Sachanlagevermögen/Sachanlagevermög en zu historischen Wert) x 100	48,78%	47,04%

Die **Anlagenintensität** zeigt das Verhältnis von Anlagevermögen zur Bilanzsumme. Ein Wert, der nahe 100 % liegt, zeigt, dass der wesentliche Teil des Kapitals in das Anlagevermögen investiert ist.

Die **Eigenkapitalquote** bestimmt das Verhältnis von Eigenkapital zur Bilanzsumme. Ziel ist eine angemessene Eigenkapitalquote. Derzeit liegen allerdings erst wenige Richtgrößen für eine „angemessene“ Eigenkapitalquote kommunaler Gebietskörperschaften vor. Ein Fremdvergleich mit anderen Gebietskörperschaften ist daher derzeit nur unter Vorbehalt möglich.

Die **Sonderpostenquote** gibt das Verhältnis von Sonderposten zur Bilanzsumme wieder. Der Deckungsgrad B gibt das Verhältnis von Eigenkapital und langfristigem Fremdkapital zum Anlagevermögen wieder. Ziel ist die Deckung des Anlagevermögens (langfristiges Vermögen) durch Eigenkapital und langfristiges Fremdkapital. Diese Kennzahl zählt zu den „langfristigen Deckungsgraden“.

Die **Schuldendienstquote** der Ergebnisrechnung bestimmt das Verhältnis zwischen Zinsaufwendungen und sonstigen Finanzaufwendungen zu Erträgen aus Verwaltungstätigkeit. Sie gibt Auskunft darüber, inwieweit die laufenden Erträge bereits durch Zinsaufwendungen gebunden sind. Die Schuldendienstquote der Finanzrechnung zeigt das Verhältnis von Zins- und Tilgungsauszahlungen zu Einzahlungen aus Verwaltung und Geschäftstätigkeit. Es lässt sich daraus schließen, inwieweit die laufenden Einzahlungen durch Zins- und Tilgungsauszahlungen gebunden sind.

Der **Anlagenabnutzungsgrad** gibt das Verhältnis der kumulierten Abschreibungen auf das Sachanlagevermögen zu historischen Werten des Sachanlagevermögens wieder. Diese Kennzahl dient als Anhaltspunkt für das Alter der Sachanlagen und weist auf erforderlichen Modernisierungsbedarf hin.

### **C. Vorgänge von besonderer Bedeutung, die nach dem Schluss des Haushaltsjahres eingetreten sind**

Nach Ablauf des Haushaltsjahres 2024 sind über die bisher oben dargestellten Vorgänge hinaus keine Ereignisse eingetreten, die für die Gemeinde von wesentlicher Bedeutung sind und die zu einer veränderten Beurteilung der Lage der Gemeinde führen könnten.

### **D. Chancen und Risiken**

Der Haushaltsausgleich konnte aufgrund der schwierigen Rahmenbedingungen der Haushaltswirtschaft erneut nicht erreicht werden und der geplante Fehlbetrag überschritten. Nach der Planung für das Folgejahr ist der Haushaltsausgleich aufgrund des strikten Sparkurses zunächst erfüllt.

Die Finanzrechnung hingegen weist bei den ordentlichen- und außerordentlichen Ein- und Auszahlungen einen positiven Saldo aus. Für die Folgejahre wird ebenfalls ein positiver Saldo ausgewiesen, sodaß eine Abschmelzung der Rücklage in einem gewissen Maß abgefedert werden kann und zukünftige Investitionen nicht den gesamten Liquiditätsbestand negativ beeinflussen.

Bezugnehmend auf die Haushaltsplanung und unter Zugrundelegung der zu erstellenden Bilanzen werden die Eigenkapitalentwicklung und der damit verbundene Werteverzehr innerhalb eines Jahres sichtbar. Für die Ortsgemeinde ist die prognostizierte Entwicklung der Ergebnisse des Ergebnishaushaltes insgesamt betrachtet – unter dem Vorbehalt – eines strikten Einsparkurses eher schwankend. Die Fertigstellung der laufenden Baumaßnahme führt jedoch unmittelbar zur Steigerung der Bilanzsumme.

Für die Zukunft ist unbedingt darauf zu achten, keine Liquiditätskredite entstehen zu lassen, diese werden bei steigenden Zinsen die Haushaltswirtschaft der Gemeinden stärker belasten und einschränken.

Vor diesem Hintergrund sind daher alle rechtlichen Möglichkeiten konsequent umzusetzen um die Einnahmeseite zu verstärken und Ausgabeesparungen zu erzielen. Dabei darf es keine Denkverbote geben, wonach eigene Sparbemühungen vor dem Hintergrund nicht beeinflussbarer Ausgaben ohne Nutzen seien. Die freiwilligen Aufgaben sind auf ein notwendiges Maß zu beschränken.

Im Interesse der kommunalen Selbstverwaltung und unter Beachtung des Prinzips der Generationengerechtigkeit muss es weiterhin oberstes Ziel sein, den Haushaltsausgleich erneut zu erreichen.

Auf das Haushaltsgenehmigungsschreiben wird verwiesen.

## **III.3a Anlagenübersicht**

gemäß § 50 GemHVO

➔ Darstellung des Musters 20 zu § 50 GemHVO

Anlagenachweis nach Bilanzgliederung Wirtschaftsgüter - 2024  
Summen je Konto-Nr.

Anschaffungs- und Herstellungskosten							Abschreibungen, Wertberichtigungen					Restbuchwerte		Kennzahlen			
Pos.	Anlagevermögen	Stand zum 31.12.2023	Zugänge	Abgänge	Umbuch.	Endbestand	Aufgelauf. Abschreib. zum 31.12.2023	Zuschreib. in 2024	Abschreib. in 2024	Umbuch. / Umglied. in 2024	Aufgelauf. Abschreib. auf Abgänge	Abschreib. zum 31.12.2024	Restbuch- wert 31.12.2024	Restbuch- wert 31.12.2023	Durch- schnittl. Abschreib.- satz	Durch- schnittl. Restbuch- wert	Wertmind. durch unter- lassene Instand- haltung, Altlasten, sonstige
	1	2	3	4	5	6	7	8	9	10	11	12	13	14	15	16	17
1.	Anlagevermögen	4.250.939,35	46.571,26	0,00	0,00	4.297.510,61	2.356.245,02	0,00	60.211,20	0,00	0,00	2.416.456,22	1.881.054,39	1.894.694,33	1,40	43,77	0,00
1.1.	Immaterielle Vermögensgegenstände	55.058,17	0,00	0,00	0,00	55.058,17	35.667,07	0,00	1.446,00	0,00	0,00	37.113,07	17.945,10	19.391,10	2,63	32,59	0,00
1.1.3.	Gezahlte Investitionszuschüsse	54.608,07	0,00	0,00	0,00	54.608,07	35.667,07	0,00	1.446,00	0,00	0,00	37.113,07	17.495,00	18.941,00	2,65	32,04	0,00
	013000   Gezahlte Investitionszuschüsse als Nutzungsberechtigter	54.608,07	0,00	0,00	0,00	54.608,07	35.667,07	0,00	1.446,00	0,00	0,00	37.113,07	17.495,00	18.941,00	2,65	32,04	0,00
Summe 1.1.3.		54.608,07	0,00	0,00	0,00	54.608,07	35.667,07	0,00	1.446,00	0,00	0,00	37.113,07	17.495,00	18.941,00	2,65	32,04	0,00
1.1.5.	Anzahlungen auf immaterielle Vermögensgegenstände	450,10	0,00	0,00	0,00	450,10	0,00	0,00	0,00	0,00	0,00	0,00	450,10	450,10	0,00	100,00	0,00
	019000   Anzahlungen auf immaterielle Vermögensgegenstände	450,10	0,00	0,00	0,00	450,10	0,00	0,00	0,00	0,00	0,00	0,00	450,10	450,10	0,00	100,00	0,00
Summe 1.1.5.		450,10	0,00	0,00	0,00	450,10	0,00	0,00	0,00	0,00	0,00	0,00	450,10	450,10	0,00	100,00	0,00
Summe 1.1.		55.058,17	0,00	0,00	0,00	55.058,17	35.667,07	0,00	1.446,00	0,00	0,00	37.113,07	17.945,10	19.391,10	2,63	32,59	0,00
1.2.	Sachanlagen	4.195.881,18	46.571,26	0,00	0,00	4.242.452,44	2.320.577,95	0,00	58.765,20	0,00	0,00	2.379.343,15	1.863.109,29	1.875.303,23	1,39	43,92	0,00
1.2.1.	Wald, Forsten	1.040.920,80	0,00	0,00	0,00	1.040.920,80	0,00	0,00	0,00	0,00	0,00	0,00	1.040.920,80	1.040.920,80	0,00	100,00	0,00
	021100   Mischwald	814.519,97	0,00	0,00	0,00	814.519,97	0,00	0,00	0,00	0,00	0,00	0,00	814.519,97	814.519,97	0,00	100,00	0,00
	021200   Laubwald	200.125,37	0,00	0,00	0,00	200.125,37	0,00	0,00	0,00	0,00	0,00	0,00	200.125,37	200.125,37	0,00	100,00	0,00
	021300   Nadelwald	24.407,61	0,00	0,00	0,00	24.407,61	0,00	0,00	0,00	0,00	0,00	0,00	24.407,61	24.407,61	0,00	100,00	0,00
	021400   Gehölz	1.862,25	0,00	0,00	0,00	1.862,25	0,00	0,00	0,00	0,00	0,00	0,00	1.862,25	1.862,25	0,00	100,00	0,00
	021900   Sonstige	5,60	0,00	0,00	0,00	5,60	0,00	0,00	0,00	0,00	0,00	0,00	5,60	5,60	0,00	100,00	0,00
Summe 1.2.1.		1.040.920,80	0,00	0,00	0,00	1.040.920,80	0,00	0,00	0,00	0,00	0,00	0,00	1.040.920,80	1.040.920,80	0,00	100,00	0,00
1.2.2.	Sonstige unbebaute Grundstücke und grundstücksgleiche Rechte	54.345,68	0,00	0,00	42.170,18	96.515,86	6.461,81	0,00	2.731,80	0,00	0,00	9.193,61	87.322,25	47.883,87	2,83	90,47	0,00
	022120   Friedhöfe - Einfriedungen, Mauern	13.547,38	0,00	0,00	0,00	13.547,38	1.957,75	0,00	939,72	0,00	0,00	2.897,47	10.649,91	11.589,63	6,94	78,61	0,00
	022130   Friedhöfe - Friedhofswege	0,00	0,00	0,00	42.170,18	42.170,18	0,00	0,00	1.204,92	0,00	0,00	1.204,92	40.965,26	0,00	2,86	97,14	0,00
	022400   Sportflächen	8.430,78	0,00	0,00	0,00	8.430,78	0,00	0,00	0,00	0,00	0,00	0,00	8.430,78	8.430,78	0,00	100,00	0,00
	022500   Kinderspielplätze	9.821,56	0,00	0,00	0,00	9.821,56	4.250,06	0,00	575,16	0,00	0,00	4.825,22	4.996,34	5.571,50	5,86	50,87	0,00
	023100   Ackerland	3.027,25	0,00	0,00	0,00	3.027,25	0,00	0,00	0,00	0,00	0,00	0,00	3.027,25	3.027,25	0,00	100,00	0,00
	023400   Weideland	16.759,32	0,00	0,00	0,00	16.759,32	0,00	0,00	0,00	0,00	0,00	0,00	16.759,32	16.759,32	0,00	100,00	0,00
	023900   Sonstige	27,06	0,00	0,00	0,00	27,06	0,00	0,00	0,00	0,00	0,00	0,00	27,06	27,06	0,00	100,00	0,00
	024100   Ökoflächen, Ausgleichsflächen	1.163,71	0,00	0,00	0,00	1.163,71	254,00	0,00	12,00	0,00	0,00	266,00	897,71	909,71	1,03	77,14	0,00
	026100   Flüsse und Bäche	1.271,95	0,00	0,00	0,00	1.271,95	0,00	0,00	0,00	0,00	0,00	0,00	1.271,95	1.271,95	0,00	100,00	0,00
	029900   Sonstige unbebaute Grundstücke	296,67	0,00	0,00	0,00	296,67	0,00	0,00	0,00	0,00	0,00	0,00	296,67	296,67	0,00	100,00	0,00
Summe 1.2.2.		54.345,68	0,00	0,00	42.170,18	96.515,86	6.461,81	0,00	2.731,80	0,00	0,00	9.193,61	87.322,25	47.883,87	2,83	90,47	0,00
1.2.3.	Bebaute Grundstücke und grundstücksgleiche Rechte	1.108.289,79	0,00	0,00	0,00	1.108.289,79	941.259,00	0,00	6.936,00	0,00	0,00	948.195,00	160.094,79	167.030,79	0,63	14,45	0,00
	037000   Bebaute Grundstücke und grundstücksgleiche Rechte / mit Verwaltungsgebäuden	252.885,98	0,00	0,00	0,00	252.885,98	235.782,99	0,00	657,00	0,00	0,00	236.439,99	16.445,99	17.102,99	0,26	6,50	0,00
	039100   Gemeinschafts-, Bürgerhäuser, Stadthallen	677.135,11	0,00	0,00	0,00	677.135,11	564.904,79	0,00	3.381,00	0,00	0,00	568.285,79	108.849,32	112.230,32	0,50	16,07	0,00
	039200   Friedhofsgebäude, Leichenhallen	103.654,22	0,00	0,00	0,00	103.654,22	81.499,36	0,00	567,00	0,00	0,00	82.066,36	21.587,86	22.154,86	0,55	20,83	0,00
	039300   Bahnhöfe, Buswartehallen, sonstige Wartehallen	42.094,80	0,00	0,00	0,00	42.094,80	27.152,18	0,00	2.109,00	0,00	0,00	29.261,18	12.833,62	14.942,62	5,01	30,49	0,00
	039910   Sonstige Gebäude, Bauten	23.085,25	0,00	0,00	0,00	23.085,25	22.486,25	0,00	222,00	0,00	0,00	22.708,25	377,00	599,00	0,96	1,63	0,00
	039990   Sonstige Gebäude, Bauten - Sonstige	9.434,43	0,00	0,00	0,00	9.434,43	9.433,43	0,00	0,00	0,00	0,00	9.433,43	1,00	1,00	0,00	0,01	0,00
Summe 1.2.3.		1.108.289,79	0,00	0,00	0,00	1.108.289,79	941.259,00	0,00	6.936,00	0,00	0,00	948.195,00	160.094,79	167.030,79	0,63	14,45	0,00
1.2.4.	Infrastrukturvermögen	1.914.750,86	0,00	0,00	0,00	1.914.750,86	1.323.895,41	0,00	45.772,00	0,00	0,00	1.369.667,41	545.083,45	590.855,45	2,39	28,47	0,00

Anlagenachweis nach Bilanzgliederung Wirtschaftsgüter - 2024  
Summen je Konto-Nr.

Anschaffungs- und Herstellungskosten							Abschreibungen, Wertberichtigungen					Restbuchwerte			Kennzahlen			
Pos.	Anlagevermögen	Stand zum 31.12.2023	Zugänge	Abgänge	Umbuch.	Endbestand	Aufgelauf. Abschreib. zum 31.12.2023	Zuschreib. in 2024	Abschreib. in 2024	Umbuch. / Umglied. in 2024	Aufgelauf. Abschreib. auf Abgänge	Abschreib. zum 31.12.2024	Restbuchwert 31.12.2024	Restbuchwert 31.12.2023	Durchschnittl. Abschreib.-satz	Durchschnittl. Restbuchwert	Wertmind. durch unterlassene Instandhaltung, Altlasten, sonstige	
	1	2	3	4	5	6	7	8	9	10	11	12	13	14	15	16	17	
	041400	Ingenieurtechnische Anlagen	57.396,57	0,00	0,00	0,00	57.396,57	42.427,57	0,00	1.341,00	0,00	0,00	43.768,57	13.628,00	14.969,00	2,34	23,74	0,00
	041500	Stützbauwerke	1.583,55	0,00	0,00	0,00	1.583,55	1.429,55	0,00	8,00	0,00	0,00	1.437,55	146,00	154,00	0,51	9,22	0,00
	045100	Grundstücke und grundstücksgleiche Rechte	5.319,65	0,00	0,00	0,00	5.319,65	0,00	0,00	0,00	0,00	0,00	5.319,65	5.319,65		0,00	100,00	0,00
	048230	Straßen - Kreisstraßen	1.300,00	0,00	0,00	0,00	1.300,00	787,00	0,00	33,00	0,00	0,00	820,00	480,00	513,00	2,54	36,92	0,00
	048240	Straßen - Gemeindestraßen	1.120.359,48	0,00	0,00	0,00	1.120.359,48	686.956,30	0,00	32.181,00	0,00	0,00	719.137,30	401.222,18	433.403,18	2,87	35,81	0,00
	048250	Straßen - Gehwege	156.082,45	0,00	0,00	0,00	156.082,45	92.539,45	0,00	4.462,00	0,00	0,00	97.001,45	59.081,00	63.543,00	2,86	37,85	0,00
	048350	Wege - Rad- und Wirtschaftswege	506.895,81	0,00	0,00	0,00	506.895,81	437.422,19	0,00	6.324,00	0,00	0,00	443.746,19	63.149,62	69.473,62	1,25	12,46	0,00
	048410	Plätze - Parkplätze	45.487,50	0,00	0,00	0,00	45.487,50	43.574,50	0,00	1.080,00	0,00	0,00	44.654,50	833,00	1.913,00	2,37	1,83	0,00
	049200	Sonstiges Infrastrukturvermögen / wasserbauliche Anlagen und Anlagen des Hochwasserschutzes	16.920,70	0,00	0,00	0,00	16.920,70	15.354,70	0,00	343,00	0,00	0,00	15.697,70	1.223,00	1.566,00	2,03	7,23	0,00
	049600	Spring-, Trink- und Zierbrunnen	3.405,15	0,00	0,00	0,00	3.405,15	3.404,15	0,00	0,00	0,00	0,00	3.404,15	1,00	1,00	0,00	0,03	0,00
Summe 1.2.4.			1.914.750,86	0,00	0,00	0,00	1.914.750,86	1.323.895,41	0,00	45.772,00	0,00	0,00	1.369.667,41	545.083,45	590.855,45	2,39	28,47	0,00
1.2.6.		Kunstgegenstände, Denkmäler	36.894,48	0,00	0,00	0,00	36.894,48	23.328,62	0,00	911,00	0,00	0,00	24.239,62	12.654,86	13.565,86	2,47	34,30	0,00
065200		Ortsfeste Einzeldenkmäler und Bauwerke	36.894,48	0,00	0,00	0,00	36.894,48	23.328,62	0,00	911,00	0,00	0,00	24.239,62	12.654,86	13.565,86	2,47	34,30	0,00
Summe 1.2.6.			36.894,48	0,00	0,00	0,00	36.894,48	23.328,62	0,00	911,00	0,00	0,00	24.239,62	12.654,86	13.565,86	2,47	34,30	0,00
1.2.7.		Maschinen, technische Anlagen, Fahrzeuge	24.826,22	0,00	0,00	0,00	24.826,22	13.509,89	0,00	2.414,40	0,00	0,00	15.924,29	8.901,93	11.316,33	9,73	35,86	0,00
071900		Sonstige Fahrzeuge	7.314,29	0,00	0,00	0,00	7.314,29	1.950,40	0,00	731,40	0,00	0,00	2.681,80	4.632,49	5.363,89	10,00	63,33	0,00
073000		Betriebsvorrichtungen	17.511,93	0,00	0,00	0,00	17.511,93	11.559,49	0,00	1.683,00	0,00	0,00	13.242,49	4.269,44	5.952,44	9,61	24,38	0,00
Summe 1.2.7.			24.826,22	0,00	0,00	0,00	24.826,22	13.509,89	0,00	2.414,40	0,00	0,00	15.924,29	8.901,93	11.316,33	9,73	35,86	0,00
1.2.8.		Betriebs- und Geschäftsausstattung	12.132,22	0,00	0,00	0,00	12.132,22	12.123,22	0,00	0,00	0,00	0,00	12.123,22	9,00	9,00	0,00	0,07	0,00
082900		Sonstige Betriebs- und Geschäftsausstattung	12.132,22	0,00	0,00	0,00	12.132,22	12.123,22	0,00	0,00	0,00	0,00	12.123,22	9,00	9,00	0,00	0,07	0,00
Summe 1.2.8.			12.132,22	0,00	0,00	0,00	12.132,22	12.123,22	0,00	0,00	0,00	0,00	12.123,22	9,00	9,00	0,00	0,07	0,00
1.2.10.		Geleistete Anzahlungen, Anlagen im Bau	3.721,13	46.571,26	0,00	-42.170,18	8.122,21	0,00	0,00	0,00	0,00	0,00	8.122,21	3.721,13	0,00	100,00	0,00	
096000		Anlagen im Bau	3.721,13	4.401,08	0,00	0,00	8.122,21	0,00	0,00	0,00	0,00	0,00	8.122,21	3.721,13	0,00	100,00	0,00	
096100		Anlagen im Bau	0,00	42.170,18	0,00	-42.170,18	0,00	0,00	0,00	0,00	0,00	0,00	0,00	0,00	0,00	0,00	0,00	
Summe 1.2.10.			3.721,13	46.571,26	0,00	-42.170,18	8.122,21	0,00	0,00	0,00	0,00	0,00	8.122,21	3.721,13	0,00	100,00	0,00	
Summe 1.2.			4.195.881,18	46.571,26	0,00	0,00	4.242.452,44	2.320.577,95	0,00	58.765,20	0,00	0,00	2.379.343,15	1.863.109,29	1.875.303,23	1,39	43,92	0,00
Summe Anlagevermögen			4.250.939,35	46.571,26	0,00	0,00	4.297.510,61	2.356.245,02	0,00	60.211,20	0,00	0,00	2.416.456,22	1.881.054,39	1.894.694,33	1,40	43,77	0,00



Anlagenachweis nach Bilanzgliederung Sonderposten - 2024  
Summen je Konto-Nr.

		Anschaffungs- und Herstellungskosten						Auflösungen, Wertberichtigungen					Restbuchwerte		Kennzahlen		
Pos.	Sonderposten	Stand zum 31.12.2023	Zugänge	Abgänge	Umbuch.	Endbestand	Aufgelauf. Auflösung zum 31.12.2023	Zuschreib. in 2024	Auflösung in 2024	Umbuch. / Umglied. in 2024	Aufgelauf. Auflös. auf Abgänge	Auflösungen zum 31.12.2024	Restbuch- wert 31.12.2024	Restbuch- wert 31.12.2023	Durch- schnittl. Auflös.- satz	Durch- schnittl. Restbuch- wert	Wertmind. durch unter- lassene Instand- haltung, Altlasten, sonstige
	1	2	3	4	5	6	7	8	9	10	11	12	13	14	15	16	17
2.	Sonderposten	1.332.987,27	0,00	0,00	0,00	1.332.987,27	946.400,98	0,00	28.704,54	0,00	0,00	975.105,52	357.881,75	386.586,29	2,15	26,85	0,00
2.2.	Sonderposten zum Anlagevermögen	1.273.160,65	0,00	0,00	0,00	1.273.160,65	890.013,36	0,00	28.540,54	0,00	0,00	918.553,90	354.606,75	383.147,29	2,24	27,85	0,00
2.2.1.	Sonderposten aus Zuwendungen	566.587,61	0,00	0,00	0,00	566.587,61	469.813,32	0,00	7.903,54	0,00	0,00	477.716,86	88.870,75	96.774,29	1,39	15,69	0,00
231420	vom öffentlichen Bereich - vom Land (u.a. Investitionsschlüsselzuweisungen, soweit für Investitionen verwendet)	238.875,87	0,00	0,00	0,00	238.875,87	152.919,87	0,00	5.979,00	0,00	0,00	158.898,87	79.977,00	85.956,00	2,50	33,48	0,00
231490	vom öffentlichen Bereich - vom sonstigen öffentlichen Bereich	314.941,44	0,00	0,00	0,00	314.941,44	308.687,44	0,00	873,00	0,00	0,00	309.560,44	5.381,00	6.254,00	0,28	1,71	0,00
231590	vom privaten Bereich - vom sonstigen privaten Bereich	12.770,30	0,00	0,00	0,00	12.770,30	8.206,01	0,00	1.051,54	0,00	0,00	9.257,55	3.512,75	4.564,29	8,23	27,51	0,00
Summe 2.2.1.		566.587,61	0,00	0,00	0,00	566.587,61	469.813,32	0,00	7.903,54	0,00	0,00	477.716,86	88.870,75	96.774,29	1,39	15,69	0,00
2.2.2.	Sonderposten aus Beiträgen und ähnlichen Entgelten	705.953,04	0,00	0,00	0,00	705.953,04	420.200,04	0,00	20.637,00	0,00	0,00	440.837,04	265.116,00	285.753,00	2,92	37,55	0,00
232590	vom privaten Bereich - vom sonstigen privaten Bereich	705.953,04	0,00	0,00	0,00	705.953,04	420.200,04	0,00	20.637,00	0,00	0,00	440.837,04	265.116,00	285.753,00	2,92	37,55	0,00
Summe 2.2.2.		705.953,04	0,00	0,00	0,00	705.953,04	420.200,04	0,00	20.637,00	0,00	0,00	440.837,04	265.116,00	285.753,00	2,92	37,55	0,00
2.2.3.	Sonderposten aus Anzahlungen für Anlagevermögen	620,00	0,00	0,00	0,00	620,00	0,00	0,00	0,00	0,00	0,00	0,00	620,00	620,00	0,00	100,00	0,00
233100	Anzahlungen auf Sonderposten aus Zuwendungen	620,00	0,00	0,00	0,00	620,00	0,00	0,00	0,00	0,00	0,00	0,00	620,00	620,00	0,00	100,00	0,00
Summe 2.2.3.		620,00	0,00	0,00	0,00	620,00	0,00	0,00	0,00	0,00	0,00	0,00	620,00	620,00	0,00	100,00	0,00
Summe 2.2.		1.273.160,65	0,00	0,00	0,00	1.273.160,65	890.013,36	0,00	28.540,54	0,00	0,00	918.553,90	354.606,75	383.147,29	2,24	27,85	0,00
2.7.	sonstige Sonderposten	59.826,62	0,00	0,00	0,00	59.826,62	56.387,62	0,00	164,00	0,00	0,00	56.551,62	3.275,00	3.439,00	0,27	5,47	0,00
239900	Sonstige	59.826,62	0,00	0,00	0,00	59.826,62	56.387,62	0,00	164,00	0,00	0,00	56.551,62	3.275,00	3.439,00	0,27	5,47	0,00
Summe 2.7.		59.826,62	0,00	0,00	0,00	59.826,62	56.387,62	0,00	164,00	0,00	0,00	56.551,62	3.275,00	3.439,00	0,27	5,47	0,00
Summe Sonderposten		1.332.987,27	0,00	0,00	0,00	1.332.987,27	946.400,98	0,00	28.704,54	0,00	0,00	975.105,52	357.881,75	386.586,29	2,15	26,85	0,00

### III. 3 Übersicht über die über das Ende des Haushaltsjahres hinaus geltenden Haushaltsermächtigungen

gemäß § 53 GemHVO

Übersicht über die das Ende des Haushaltsjahres hinaus geltenden Haushaltsermächtigungen nach § 108 Abs. 2 Nr. 6 GemO						
lfd. Nr.	Bezeichnung	Ergebnis des Haushaltsjahres	Planungsdaten des Haushaltsfolgejahres	Planungsdaten des zweiten Haushaltsfolgejahres	Planungsdaten des dritten Haushaltsfolgejahres	Planungsdaten der weiteren Haushaltsfolgejahre
		in Euro				
1. Aufwandsermächtigungen						
	Summe	6.500,00	0,00	0,00	0,00	0,00
2. Auszahlungsermächtigungen						
2.1	Ordentliche und außerordentliche Auszahlungen					
	Summe	6.500,00	0,00	0,00	0,00	0,00
2.2	Auszahlungen aus Investitionstätigkeit					
	Summe	399.098,92	0,00	0,00	0,00	0,00
2.3	Auszahlungen aus Finanzierungstätigkeit					
	Summe	0,00	0,00	0,00	0,00	0,00
3. Ermächtigungen für die Aufnahme von Investitionskrediten						
	Summe	0,00	0,00	0,00	0,00	0,00
4. Aus Verpflichtungsermächtigungen voraussichtlich fällig werdende Auszahlungen						
	Summe	0,00	0,00	0,00	0,00	0,00

## III.4 Überschreitung von Ansätzen für Aufwendungen und Auszahlungen

### a) Ergebnishaushalt

Produkt	Konto	Bezeichnung	Ansatz	Anordnungssoll	Überschreitung	Begründung
Budget		Bürgerservice	17.765,00 €	25.991,47 €	8.226,47 €	Mehraufwendungen wg. Erntedankfest. Vollständige Deckung aus Erlösen.
Budget		Abschreibungen	59.100,00 €	60.211,20 €	1.111,20 €	Höhere Aufwendungen aus Aktivierung von Investitionen (Wegebau Friedhof).
Budget		Rückstellungen	1.500,00 €	4.112,00 €	2.612,00 €	Höhere Zuführung zur Rückstellung für Ehrensold.
61100.5431		Gewerbesteuerumlage	3.500,00 €	4.921,71 €	1.421,71 €	Mehreinnahmen führen zu höheren Umlagen.
61100.54423		VG-Umlage	116.000,00 €	122.429,00 €	6.429,00 €	
<b>19.800,38 €</b>						

### b) Ansätze für Auszahlungen aus Investitionen

Produkt	Maßnahme	Bezeichnung	Ansatz	Anordnungssoll	Überschreitung	Begründung
55300	23	Wegebau	25.000,00 €	42.170,18 €	17.170,18 €	Notwendige Mehrausgaben im Rahmen der Baumaßnahme. Die übpl.mäßigen Ausgaben wurden am 18.06.2024 genehmigt.
			<b>25.000,00 €</b>	<b>42.170,18 €</b>	<b>17.170,18 €</b>	
<b>Gesamt</b>			<b>25.000,00 €</b>	<b>42.170,18 €</b>	<b>36.970,56 €</b>	

Nr (Tilgungskonto)	Darlehensgeber	Darlehensdatum  Zinslauf bis	Schuldenstand			Schuldendienst					Voraussichtlicher  Endstand EUR
			ursprünglich EUR	bei Aufnahme EUR	Anfangsstand EUR	Zinsen		Tilgung		Annuität EUR	
						Ø %	EUR	Ø %	EUR		
Bestandsdarlehen											
6926115400 (Konto-Nr 315231)	Nassauische Sparkasse (Bürger-Nr 42542)	30.12.2015 15.11.2035	97.397,74	97.397,74	62.386,24	1,3034	813,17	7,2962	4.551,83	5.365,00	57.834,41
Zinsen: 1. Laufzeit ab 30.12.2015: 1.3400 %; 2. Laufzeit ab 16.11.2025: 4.3300 %											
6926313088 (Konto-Nr 315232)	Nassauische Sparkasse (Bürger-Nr 42542)	01.01.2007 15.12.2026	12.500,00	12.500,00	7.251,83	1,0589	76,79	7,6457	554,45	631,24	6.697,38
Zinsen: 1. Laufzeit ab 01.01.2007: 0.0000 %; 2. Laufzeit ab 01.01.2017: 1.0900 %											
Summe in EUR (Stand 01.01.)			109.897,74	109.897,74	69.638,07		889,96		5.106,28	5.996,24	64.531,79
Gesamtsumme in EUR			109.897,74	109.897,74	69.638,07		889,96		5.106,28	5.996,24	64.531,79
Summe in EUR (Bestand 01.01.)			109.897,74	109.897,74	69.638,07		889,96		5.106,28	5.996,24	64.531,79
Summe in EUR (Neuaufnahmen)			0,00	0,00	0,00		0,00		0,00	0,00	0,00
Summe in EUR (davon Umschuldungen)			0,00	0,00	0,00		0,00		0,00	0,00	0,00

Filtereinstellungen:

Mandantnr: 22 Schweighausen  
Darlehensgeber/-nehmer: Alle  
Zinslauf bis: Darlehensende

Jahr: 2024  
Darlehensnr: Alle  
Förderdarlehen:

Programm: DVGui.dll  
Berichtsende: Schuldenübersicht

