

Jahresabschluss 2024

Ortsgemeinde Hömberg



Gemäß § 108 Gemeindeordnung
§§ 43 ff. Gemeindehaushaltsverordnung

Inhaltsverzeichnis

	<u>Seite</u>
I. Aufstellungsvermerk	3
II.1 Ergebnisrechnung	5
II.2 Finanzrechnung	11
II.3.1. Teilergebnisrechnung	16
II.3.2. Teilfinanzrechnung	23
II.4. Bilanz	33
II.5. Anhang	40
II.6. Forderungsübersicht	49
II.7. Verbindlichkeitenübersicht	50
III.1. Rechenschaftsbericht	51
III.2. Anlagenübersicht	59
III.2.a. Wirtschaftsgüter	60
III.2.b. Sonderposten	62
III.3. Übersicht über die über das Ende des Haushaltsjahres hinaus geltenden Haushaltsermächtigungen	63
III.4. Überschreitung von Ansätzen für Aufwendungen und Auszahlungen	64

I. AUFSTELLUNGSVERMERK

Der Jahresabschluss besteht aus (§ 108 Abs. 2 GemO):

1. Ergebnisrechnung
2. Finanzrechnung
3. Teilrechnungen
 - 3.1 Teilergebnisrechnung
 - 3.2 Teilfinanzrechnung
4. Bilanz
5. Anhang

Dem Jahresabschluss sind als Anlage beigefügt (§ 108 Abs. 3 GemO):

6. Rechenschaftsbericht
7. Beteiligungsbericht
8. Anlagenübersicht
9. Forderungsübersicht
10. Verbindlichkeitenübersicht
11. Übersicht über die über das Haushaltsjahr hinaus geltenden Haushaltsermächtigungen

Der Jahresabschluss der Ortsgemeinde Hömberg zum 31.12.2024 wurde gemäß § 108 GemO in Verbindung mit §§ 43 ff. GemHVO aufgestellt.

Bad Ems, den

Dietmar Roßtäuscher
Ortsbürgermeister

Uwe Bruchhäuser
Bürgermeister
der Verbandsgemeinde Bad Ems-
Nassau

II.1 Ergebnisrechnung

gemäß § 44 GemHVO

➔ Darstellung des Musters 15 zu § 44 GemHVO für Ortsgemeinden

Ergebnisrechnung 2024

Muster 15 (zu § 44 GemHVO)

lfd. Nr.	Bezeichnung	Ergebnis des Haushalts- vorjahres	Übertragung aus Vorjahr	Ansatz des Haushaltsjahres einschl. Nachträge	Ergebnis des Haushaltsjahres	Abweichung im Haushaltsjahr	Übertragung ins Folgejahr	Ergebnisveränderung gegenüber Haushaltsvorjahr
E1	Steuern und ähnliche Abgaben	219.354,36		231.300,00	234.628,41	3.328,41		15.274,05
401100	Grundsteuer A	1.766,49		1.800,00	1.769,37	- 30,63		2,88
401200	Grundsteuer B	21.476,01		21.600,00	22.218,82	618,82		742,81
401310	Gewerbesteuer - Gewerbesteuerzahlungen laufendes Jahr	4.713,68		7.500,00	21.282,45	13.782,45		16.568,77
402100	Gemeindeanteil an der Einkommensteuer	166.661,38		175.300,00	162.214,65	- 13.085,35		- 4.446,73
402200	Gemeindeanteil an der Umsatzsteuer	1.272,81		1.400,00	1.012,34	- 387,66		- 260,47
403300	Hundesteuer	5.027,50		5.200,00	4.715,00	- 485,00		- 312,50
405210	vom Land - Familienleistungsausgleich	18.436,49		18.500,00	21.415,78	2.915,78		2.979,29
E2	Zuwendungen, allgemeine Umlagen und sonstige	160.981,00		178.660,00	177.689,82	- 970,18		16.708,82
411110	vom Land - Schlüsselzuweisung A	128.839,00		143.000,00	103.338,75	- 39.661,25		- 25.500,25
411120	vom Land - Schlüsselzuweisung	5.365,00		1.800,00	41.169,00	39.369,00		35.804,00
414420	vom öffentlichen Bereich - vom Land	21.673,00		21.900,00	21.673,00	- 227,00		
414430	vom öffentlichen Bereich - von Gemeinden und Gemeindeverbänden			2.600,00		- 2.600,00		
414440	vom öffentlichen Bereich - von Zweckverbänden			4.200,00	5.364,00	1.164,00		5.364,00
414480	vom öffentlichen Bereich - sonstige öffentliche Sonderrechnungen			170,00	1.187,03	1.017,03		1.187,03
414590	vom privaten Bereich - vom sonstigen privaten Bereich	250,00		150,00	150,00			- 100,00
415100	Sonderposten aus Zuwendungen	4.146,10		4.130,00	4.100,14	- 29,86		- 45,96
415900	Sonstige Sonderposten	707,90		710,00	707,90	- 2,10		
E3	Erträge der sozialen Sicherung							
E4	Öffentlich-rechtliche Leistungsentgelte	42.044,24		32.630,00	37.265,09	4.635,09		- 4.779,15
431300	Gebühren für die Bauüberwachung			15,00		- 15,00		
431900	Sonstige				449,90	449,90		449,90
432100	Entgelte für die Benutzung von öffentlichen Einrichtungen und für wirtschaftliche Dienstleistungen	5.323,20		1.050,00	3.188,87	2.138,87		- 2.134,33
432240	Entgelte - für das Bestattungswesen	3.340,25		2.500,00	3.477,60	977,60		137,35
432600	Zahlungen des Dualen Systems Deutschland für kommunale Leistungen	225,00		225,00	225,00			
437000	Erträge aus der Auflösung von Sonderposten für Beiträge und ähnliche Entgelte	29.832,00		28.690,00	29.423,72	733,72		- 408,28
439000	Erträge aus der Auflösung von Sonderposten für Grabnutzungsentgelte	396,14		150,00	499,00	349,00		102,86
439001	Erträge aus der Auflösung von Grabnutzungsentgelten	2.927,65			1,00	1,00		- 2.926,65
E5	Privatrechtliche Leistungsentgelte	58.270,70		43.080,00	53.719,32	10.639,32		- 4.551,38
441100	Erträge aus Verkäufen von Vorräten	51.464,42		36.250,00	46.915,60	10.665,60		- 4.548,82
441200	Mieten und Pachten	6.806,28		6.830,00	6.803,72	- 26,28		- 2,56

KIS-KRW | D-Fibu | 18.06.2025 10:27 |

Ergebnisrechnung 2024

Muster 15 (zu § 44 GemHVO)

Ifd. Nr.	Bezeichnung	Ergebnis des Haushalts-vorjahres	Übertragung aus Vorjahr	Ansatz des Haushaltsjahres einschl. Nachträge	Ergebnis des Haushaltsjahres	Abweichung im Haushaltsjahr	Übertragung ins Folgejahr	Ergebnisveränderung gegenüber Haushaltsvorjahr
E6	Kostenerstattungen und Kostenumlagen	2.601,23		2.600,00	2.601,23	1,23		
442590	vom privaten Bereich - vom sonstigen privaten Bereich	2.601,23		2.600,00	2.601,23	1,23		
E7	Sonstige laufende Erträge	14.914,59		32.350,00	26.884,95	- 5.465,05		11.970,36
462200	Säumniszuschläge, Mahngebühren u.a.				775,00	775,00		775,00
462500	Konzessionsabgaben	9.134,59		8.500,00	8.223,73	- 276,27		- 910,86
462900	Sonstige	780,00		350,00	520,00	170,00		- 260,00
466140	Erträge aus der Auflösung von Wertberichtigungen, Sonderposten und Rückstellungen - Erträge aus der Auflösung von Rückstellungen	5.000,00		23.000,00	17.366,22	- 5.633,78		12.366,22
466190	Erträge aus der Auflösung von Wertberichtigungen, Sonderposten und Rückstellungen - Sonstige			500,00		- 500,00		
E8	Summe der laufenden Erträge aus Verwaltungstätigkeit	498.166,12		520.620,00	532.788,82	12.168,82		34.622,70
E9	Personal- und Versorgungsaufwendungen	19.431,96		16.790,00	21.194,05	4.404,05		1.762,09
501100	Aufwandsentschädigungen	7.218,45		8.250,00	8.411,00	161,00		1.192,55
502210	Arbeitnehmer - Vergütungen	823,97			968,59	968,59		144,62
502220	Arbeitnehmer - Leistungszulagen	15,72			18,24	18,24		2,52
503200	Arbeitnehmer- Beiträge zur Versorgungskasse (ZVK)	63,96			72,94	72,94		8,98
504200	Arbeitnehmer- Beiträge zur gesetzl. Sozialvers.	161,61			148,15	148,15		- 13,46
504900	Sonstige	1.457,85		1.300,00	1.450,44	150,44		- 7,41
506290	Arbeitnehmer - Sonstige	199,98			381,55	381,55		181,57
509000	Pauschalierte Lohnsteuer	110,42		90,00	122,14	32,14		11,72
511300	ehrenamtlich Tätige	5.724,00		6.150,00	6.084,00	- 66,00		360,00
517002	Aufstockung Rückstellungen Ehrensold - nicht zahlungswirksam	3.656,00		1.000,00	3.537,00	2.537,00		- 119,00
E10	Aufwendungen für Sach- und Dienstleistungen	78.616,93	4.500,00	97.440,00	87.966,04	- 13.973,96	1.500,00	9.349,11
522001	Stromkosten	4.587,81		4.090,00	5.357,50	1.267,50		769,69
522002	Wasser, Abwasser, Oberfläche	1.396,85	3.000,00	1.460,00	2.120,25	- 2.339,75		723,40
522003	Grundbesitzabgaben; Abfallbeseitigung (Müll)	359,40		350,00	359,40	9,40		
522004	Heizung	3.828,16		2.270,00	1.562,30	- 707,70		- 2.265,86
522005	Abrechnung Energieaufwand (Wasser/Strom/Heizung/etc.) aus Vorjahr	- 49,34			1,35	1,35		50,69
523110	Unterhaltung der Grundstücke, Außenanlagen, Gebäude und Gebäudeeinrichtungen - Grundstücke	426,48		875,00	2.169,09	1.294,09		1.742,61
523130	Unterhaltung der Gebäude und Gebäudeeinrichtungen - Gebäude einschließlich der Bestandteile, die dem Gebäude zuzurechnen sind	1.363,60		4.650,00	1.995,33	- 2.654,67	1.500,00	631,73
523380	Unterhaltung des Infrastrukturvermögens - Straßen, Wege, Plätze und Verkehrslenkungsanlagen	807,98	1.500,00	11.200,00	11.356,07	- 1.343,93		10.548,09

Betragsangaben in EUR

Ergebnisrechnung 2024

Muster 15 (zu § 44 GemHVO)

lfd. Nr.	Bezeichnung	Ergebnis des Haushalts-vorjahres	Übertragung aus Vorjahr	Ansatz des Haushaltsjahres einschl. Nachträge	Ergebnis des Haushaltsjahres	Abweichung im Haushaltsjahr	Übertragung ins Folgejahr	Ergebnisveränderung gegenüber Haushaltsvorjahr
523510	Fahrzeugunterhaltung - Wartungs- und Instandsetzungskosten	780,10		350,00	211,00	- 139,00		- 569,10
523520	Fahrzeugunterhaltung - Betriebs- und Schmierstoffe	469,60		500,00	836,57	336,57		366,97
523700	Unterhaltung der Betriebs- und Geschäftsausstattung	938,81		550,00		- 550,00		- 938,81
523800	Geringwertige Geräte, Ausstattungs-, Ausrüstungs- und sonstige Gebrauchsgegenstände	242,81		175,00	1.562,39	1.387,39		1.319,58
524700	Sonstige Verbrauchsmittel	13,91		175,00	178,43	3,43		164,52
524900	Sonstige Aufwendungen für Sachleistungen	1.486,73		1.260,00	822,98	- 437,02		- 663,75
525310	an Sondervermögen - an Eigenbetriebe	15.987,51		17.100,00	17.440,92	340,92		1.453,41
525420	an den öffentlichen Bereich - an das Land	9.337,00		7.330,00	12.160,09	4.830,09		2.823,09
525430	an den öffentlichen Bereich - an Gemeinden und Gemeindeverbände	1.851,30		7.500,00	10.040,46	2.540,46		8.189,16
529100	sonstige Aufwendungen für Sachleistungen	1.536,14		2.500,00	6.150,28	3.650,28		4.614,14
529200	sonstige Aufwendungen für Dienstleistungen	33.252,08		35.105,00	13.641,63	- 21.463,37		- 19.610,45
E11	Abschreibungen	58.595,64		56.620,00	56.717,00	97,00		- 1.878,64
532300	gezahlte Investitionszuschüsse als Nutzungsberechtigter	2.835,80		1.350,00	1.341,80	- 8,20		- 1.494,00
533000	Abschreibungen auf unbebaute Grundstücke und grundstücksgleiche Rechte	1.433,04		1.280,00	1.251,04	- 28,96		- 182,00
534700	mit Verwaltungsgebäuden	967,00		970,00	966,00	- 4,00		- 1,00
534900	mit sonstigen Gebäuden	3.415,00		3.430,00	3.411,00	- 19,00		- 4,00
535100	Brücken, Tunnel und ingenieurtechnische Anlagen	270,00		280,00	270,00	- 10,00		
535800	Straßen, Wege, Plätze und Verkehrslenkungsanlagen	42.895,00		42.910,00	42.892,00	- 18,00		- 3,00
535900	sonstige Bauten des Infrastrukturvermögens	901,00		910,00	900,00	- 10,00		- 1,00
536900	sonstige Gebäuden	274,00		280,00	274,00	- 6,00		
538100	Fahrzeuge	450,00		450,00	450,00			
538200	Maschinen und technische Anlagen	3.192,42		3.200,00	3.192,42	- 7,58		
538300	Betriebsvorrichtungen	384,00		110,00	108,00	- 2,00		- 276,00
538500	Betriebs- und Geschäftsausstattung	1.578,38		1.450,00	1.660,74	210,74		82,36
E12	Zuwendungen, Umlagen und sonstige Transferaufwendungen	318.916,35		336.950,00	342.128,98	5.178,98		23.212,63
541430	an den öffentlichen Bereich - an Gemeinden und Gemeindeverbände	4.409,60		3.700,00	7.113,41	3.413,41		2.703,81
541490	an den öffentlichen Bereich - an sonstiger öffentlicher Bereich	174,75						- 174,75
541900	an Sonstige	11,22		300,00	614,89	314,89		603,67
543100	Gewerbesteuerumlage	403,52		850,00	729,64	- 120,36		326,12
544210	Allgemeine Umlagen an Gemeindeverbände - Landkreise	152.851,00		166.000,00	160.587,00	- 5.413,00		7.736,00
544230	Allgemeine Umlagen an Gemeindeverbände - Verbandsgemeinden	161.066,26		165.000,00	172.073,50	7.073,50		11.007,24
545000	Sonstige Transferaufwendungen			1.100,00	1.010,54	- 89,46		1.010,54

Betragsangaben in EUR

Ergebnisrechnung 2024

Muster 15 (zu § 44 GemHVO)

lfd. Nr.	Bezeichnung	Ergebnis des Haushaltsvorjahres	Übertragung aus Vorjahr	Ansatz des Haushaltsjahres einschl. Nachträge	Ergebnis des Haushaltsjahres	Abweichung im Haushaltsjahr	Übertragung ins Folgejahr	Ergebnisveränderung gegenüber Haushaltsvorjahr
E13	Aufwendungen der sozialen Sicherung							
E14	Sonstige laufende Aufwendungen	12.305,74		11.320,00	26.727,22	15.407,22		14.421,48
562100	Mieten, Pachten und Erbbauzinsen			60,00		- 60,00		
562900	Sonstige Aufwendungen für die Inanspruchnahme von Rechten und Diensten	5.123,71		3.400,00	19.124,38	15.724,38		14.000,67
563100	Büromaterial			20,00		- 20,00		
563200	Fachliteratur, Zeitschriften	49,22		50,00	49,22	- 0,78		
563400	Telefon, Datenübertragungskosten	11,88		120,00	11,88	- 108,12		
564110	Versicherungsbeiträge - Gebäudeversicherungen	584,81		595,00	696,94	101,94		112,13
564120	Versicherungsbeiträge - Kfz-Versicherungen	408,57		410,00	398,28	- 11,72		- 10,29
564130	Versicherungsbeiträge - Haftpflichtversicherungen	347,97		350,00	356,60	6,60		8,63
564140	Versicherungsbeiträge - Unfallversicherungen	171,41		190,00	191,07	1,07		19,66
564190	Versicherungsbeiträge - Sonstige Versicherungen	62,82		65,00	62,82	- 2,18		
564200	Beiträge zu Wirtschaftsverbänden, Berufsvertretungen und Vereinen	5.031,21		5.160,00	5.415,39	255,39		384,18
568100	Grundsteuer	243,35		255,00	243,35	- 11,65		
568200	Kraftfahrzeugsteuer			335,00	140,00	- 195,00		140,00
569200	Verfügungsmittel	10,00		80,00		- 80,00		- 10,00
569300	Repräsentationen	260,79		230,00	37,29	- 192,71		- 223,50
E15	Summe der laufenden Aufwendungen aus Verwaltungstätigkeit	487.866,62	4.500,00	519.120,00	534.733,29	11.113,29	1.500,00	46.866,67
E16	Laufendes Ergebnis aus Verwaltungstätigkeit	10.299,50	- 4.500,00	1.500,00	- 1.944,47	1.055,53	- 1.500,00	- 12.243,97
E17	Zinserträge und sonstige Finanzerträge	1.814,77		490,00	4.301,26	3.811,26		2.486,49
471430	vom öffentlichen Bereich - von Gemeinden und Gemeindeverbänden	1.641,79		480,00	2.400,87	1.920,87		759,08
472000	Zinsen aus Stundungen und Verrentungen	172,98			121,17	121,17		- 51,81
479200	Vollverzinsung aus Gewerbesteuer (§ 233a AO)			10,00	24,00	14,00		24,00
479900	Sonstige				1.755,22	1.755,22		1.755,22
E18	Zinsaufwendungen und sonstige Finanzaufwendungen	2.211,03		1.590,00		- 1.590,00		- 2.211,03
579100	aus der Vollverzinsung der Gewerbesteuer (§ 233a AO)	41,00		40,00		- 40,00		- 41,00
579900	Sonstige	2.170,03		1.550,00		- 1.550,00		- 2.170,03
E19	Saldo der Zins- und sonstigen Finanzerträge und -aufwendungen	- 396,26		- 1.100,00	4.301,26	5.401,26		4.697,52
E20	Ordentliches Ergebnis	9.903,24	- 4.500,00	400,00	2.356,79	6.456,79	- 1.500,00	- 7.546,45
E21	Außerordentliches Ergebnis							

Betragsangaben in EUR

Ergebnisrechnung 2024

Muster 15 (zu § 44 GemHVO)

lfd. Nr.	Bezeichnung	Ergebnis des Haushalts- vorjahres	Übertragung aus Vorjahr	Ansatz des Haushaltsjahres einschl. Nachträge	Ergebnis des Haushaltsjahres	Abweichung im Haushaltsjahr	Übertragung ins Folgejahr	Ergebnisveränderung gegenüber Haushaltsvorjahr
E22	Saldo aus internen Leistungsbeziehungen							
E23	Jahresergebnis (Jahresüberschuss / Jahresfehlbetrag)	9.903,24	- 4.500,00	400,00	2.356,79	6.456,79	- 1.500,00	- 7.546,45

II.2 Finanzrechnung

gemäß § 45 GemHVO

➔ Darstellung des Musters 16 zu § 45 GemHVO für Ortsgemeinden

Finanzrechnung 2024

Muster 16 (zu § 45 GemHVO)

Ifd. Nr.	Bezeichnung	Ergebnis des Haushalts-vorjahres	Übertragung aus Vorjahr	Ansatz des Haushaltsjahres einschl. Nachträge	Ergebnis des Haushaltsjahres	Abweichung im Haushaltsjahr	Übertragung ins Folgejahr	Ergebnisveränderung gegenüber Haushaltsvorjahr
F1	Steuern und ähnliche Abgaben	221.239,49		231.300,00	221.165,51	- 10.134,49		- 73,98
601100	Grundsteuer A	1.718,75		1.800,00	1.615,87	- 184,13		- 102,88
601200	Grundsteuer B	21.397,45		21.600,00	22.093,72	493,72		696,27
601310	Gewerbesteuer - Gewerbesteuerzahlungen laufendes Jahr	4.438,68		7.500,00	12.215,25	4.715,25		7.776,57
602100	Gemeindeanteil an der Einkommensteuer	170.355,43		175.300,00	158.213,64	- 17.086,36		- 12.141,79
602200	Gemeindeanteil an der Umsatzsteuer	1.310,49		1.400,00	974,66	- 425,34		- 335,83
603300	Hundesteuer	5.039,50		5.200,00	4.345,50	- 854,50		- 694,00
605210	vom Land - Familienleistungsausgleich	16.979,19		18.500,00	21.706,87	3.206,87		4.727,68
F2	Zuwendungen, allgemeine Umlagen und sonstige Transfereinzahlungen	158.728,23		176.420,00	169.745,98	- 6.674,02		11.017,75
611110	vom Land - Schlüsselzuweisung A	128.839,00		143.000,00	103.338,75	- 39.661,25		- 25.500,25
611120	vom Land - Schlüsselzuweisung	5.365,00		1.800,00	41.169,00	39.369,00		35.804,00
614420	vom öffentlichen Bereich - vom Land	21.673,00		21.900,00	21.673,00	- 227,00		
614430	vom öffentlichen Bereich - von Gemeinden und Gemeindeverbänden			2.600,00		- 2.600,00		
614440	vom öffentlichen Bereich - von Zweckverbänden			4.200,00	814,00	- 3.386,00		814,00
614480	vom öffentlichen Bereich - von sonstigen öffentlichen Sonderrechnungen			170,00		- 170,00		
614590	vom privaten Bereich - vom sonstigen privaten Bereich	2.851,23		2.750,00	2.751,23	1,23		- 100,00
F3	Einzahlungen der sozialen Sicherung							
F4	Öffentlich-rechtliche Leistungsentgelte	7.123,91		3.790,00	7.865,33	4.075,33		741,42
631300	Gebühren für die Bauüberwachung			15,00		- 15,00		
631900	Sonstige				449,90	449,90		449,90
632100	Entgelte für die Benutzung von öffentlichen Einrichtungen und für wirtschaftliche Dienstleistungen	3.646,51		1.050,00	3.529,58	2.479,58		- 116,93
632240	Entgelte - für das Bestattungswesen	3.252,40		2.500,00	3.660,85	1.160,85		408,45
632600	Zahlungen des Dualen Systems Deutschland für kommunale Leistungen	225,00		225,00	225,00			
F5	Privatrechtliche Leistungsentgelte	101.097,95		43.080,00	53.375,98	10.295,98		- 47.721,97
641100	Einzahlungen aus Verkäufen von Vorräten	94.289,73		36.250,00	46.569,08	10.319,08		- 47.720,65
641200	Mieten und Pachten	6.808,22		6.830,00	6.806,90	- 23,10		- 1,32
F6	Kostenerstattungen und Kostenumlagen							
F7	Sonstige laufende Einzahlungen	9.376,49		8.850,00	9.221,40	371,40		- 155,09
662200	Säumniszuschläge, Mahngebühren, Zustellungsgebühren u.a.				525,00	525,00		525,00
662500	Konzessionsabgaben	9.051,49		8.500,00	8.241,40	- 258,60		- 810,09

KIS-KRW | D-Fibu | 18.06.2025 10:30 |

Finanzrechnung 2024

Muster 16 (zu § 45 GemHVO)

lfd. Nr.	Bezeichnung	Ergebnis des Haushalts-vorjahres	Übertragung aus Vorjahr	Ansatz des Haushaltsjahres einschl. Nachträge	Ergebnis des Haushaltsjahres	Abweichung im Haushaltsjahr	Übertragung ins Folgejahr	Ergebnisveränderung gegenüber Haushaltsvorjahr
	662900 Sonstige	325,00		350,00	455,00	105,00		130,00
F8	Summe der laufenden Einzahlungen aus Verwaltungstätigkeit	497.566,07		463.440,00	461.374,20	- 2.065,80		- 36.191,87
F9	Personal- und Versorgungsauszahlungen	12.183,39		15.790,00	18.655,51	2.865,51		6.472,12
	701100 Aufwandsentschädigungen	7.218,45		8.250,00	7.733,00	- 517,00		514,55
	702210 Arbeitnehmer - Vergütungen	816,00			964,90	964,90		148,90
	702220 Arbeitnehmer - Leistungszulagen	15,44			15,72	15,72		0,28
	703200 Arbeitnehmer	63,85			71,97	71,97		8,12
	704200 Arbeitnehmer	161,42			146,18	146,18		- 15,24
	704900 Sonstige	1.457,85		1.300,00	1.329,57	29,57		- 128,28
	706290 Arbeitnehmer - Sonstige	199,98			151,85	151,85		- 48,13
	709000 Pauschalierte Lohnsteuer	110,40		90,00	113,32	23,32		2,92
	711300 ehrenamtlich Tätige	2.140,00		6.150,00	8.129,00	1.979,00		5.989,00
F10	Auszahlungen für Sach- und Dienstleistungen	80.937,17	4.500,00	97.440,00	91.867,30	- 10.072,70	1.500,00	10.930,13
	722001 Stromkosten	3.973,71		4.090,00	5.709,81	1.619,81		1.736,10
	722002 Wasser, Abwasser, Oberfläche	1.701,80	3.000,00	1.460,00	1.221,29	- 3.238,71		- 480,51
	722003 Grundbesitzabgaben; Abfallbeseitigung (Müll)	359,40		350,00	359,40	9,40		
	722004 Heizung	2.421,87		2.270,00	2.968,59	698,59		546,72
	722005 Abrechnung Energieaufwand (Wasser/Strom/Heizung/etc.) aus Vorjahr	- 38,33			- 49,34	- 49,34		- 11,01
	723110 Unterhaltung der Grundstücke, Außenanlagen, Gebäude und Gebäudeeinrichtungen - Grundstücke	881,06		875,00	2.056,51	1.181,51		1.175,45
	723130 Unterhaltung der Gebäude und Gebäudeeinrichtungen - Gebäude einschließlich der Bestandteile, die dem Gebäude zuzurechnen sind	1.363,60		4.650,00	1.995,33	- 2.654,67	1.500,00	631,73
	723380 Unterhaltung des Infrastrukturvermögens - Straßen, Wege, Plätze und Verkehrslenkungsanlagen	1.031,65	1.500,00	11.200,00	11.356,07	- 1.343,93		10.324,42
	723510 Fahrzeugunterhaltung - Wartungs- und Instandsetzungskosten	319,69		350,00	671,41	321,41		351,72
	723520 Fahrzeugunterhaltung - Betriebs- und Schmierstoffe	469,60		500,00	836,57	336,57		366,97
	723700 Unterhaltung der Betriebs- und Geschäftsausstattung	938,81		550,00		- 550,00		- 938,81
	723800 Geringwertige Geräte, Ausstattungs-, Ausrüstungs- und sonstige Gebrauchsgegenstände	210,73		175,00	3.018,90	2.843,90		2.808,17
	724700 Sonstige Verbrauchsmittel	13,91		175,00	178,43	3,43		164,52
	724900 sonstige Auszahlungen für Sachleistungen	1.547,33		1.260,00	704,58	- 555,42		- 842,75
	725420 an den öffentlichen Bereich - an das Land	8.853,00		7.330,00	12.134,09	4.804,09		3.281,09
	725430 an den öffentlichen Bereich - an die Gemeinden und Gemeindeverbände	851,30		7.500,00	7.576,97	76,97		6.725,67
	725480 an den öffentlichen Bereich - an sonstige öffentliche Sonderrechnungen	15.987,51		17.100,00	17.440,92	340,92		1.453,41

Betragsangaben in EUR

Finanzrechnung 2024

Muster 16 (zu § 45 GemHVO)

lfd. Nr.	Bezeichnung	Ergebnis des Haushaltsvorjahres	Übertragung aus Vorjahr	Ansatz des Haushaltsjahres einschl. Nachträge	Ergebnis des Haushaltsjahres	Abweichung im Haushaltsjahr	Übertragung ins Folgejahr	Ergebnisveränderung gegenüber Haushaltsvorjahr
	729100 Sonstige Auszahlungen für Sachleistungen	4.246,54		2.500,00	4.220,04	1.720,04		- 26,50
	729200 Sonstige Auszahlungen für Dienstleistungen	35.803,99		35.105,00	19.467,73	- 15.637,27		- 16.336,26
F11	nicht besetzt							
F12	Zuwendungen, Umlagen und sonstige Transferauszahlungen	313.053,79		336.950,00	343.123,28	6.173,28		30.069,49
	741430 an den öffentlichen Bereich - an die Gemeinden und Gemeindeverbände	3.192,42		3.700,00	8.318,59	4.618,59		5.126,17
	741490 an den öffentlichen Bereich - an den sonstigen öffentlichen Bereich	174,75						- 174,75
	741900 Sonstige	11,22		300,00	614,89	314,89		603,67
	743100 Gewerbesteuerumlage	- 17,01		850,00	1.529,30	679,30		1.546,31
	744210 an Gemeinden und Gemeindeverbände - Landkreise	152.851,00		166.000,00	160.587,00	- 5.413,00		7.736,00
	744230 an Gemeinden und Gemeindeverbände - Verbandsgemeinden	156.841,41		165.000,00	172.073,50	7.073,50		15.232,09
	745000 Sonstige Transferauszahlungen			1.100,00		- 1.100,00		
F13	Auszahlungen der sozialen Sicherung							
F14	Sonstige laufende Auszahlungen	13.719,88		11.320,00	21.306,22	9.986,22		7.586,34
	762100 Mieten, Pachten und Erbbauzinsen			60,00		- 60,00		
	762900 Sonstige Auszahlungen für die Inanspruchnahme von Rechten und Diensten	5.573,36		3.400,00	17.981,98	14.581,98		12.408,62
	763100 Büromaterial			20,00		- 20,00		
	763200 Fachliteratur, Zeitschriften	49,22		50,00	49,22	- 0,78		
	763400 Telefon, Datenübertragungskosten	11,88		120,00	11,85	- 108,15		- 0,03
	764110 Versicherungsbeiträge - Gebäudeversicherungen	584,81		595,00	696,94	101,94		112,13
	764120 Versicherungsbeiträge - Kfz-Versicherungen	408,57		410,00	398,28	- 11,72		- 10,29
	764130 Versicherungsbeiträge - Haftpflichtversicherungen	347,97		350,00	356,60	6,60		8,63
	764140 Versicherungsbeiträge - Unfallversicherungen	171,41		190,00	191,07	1,07		19,66
	764190 Versicherungsbeiträge - Sonstige Versicherungen	62,82		65,00	62,82	- 2,18		
	764200 Beiträge zu Wirtschaftsverbänden, Berufsvertretungen und Vereinen	5.829,70		5.160,00	1.276,82	- 3.883,18		- 4.552,88
	768100 Grundsteuer	243,35		255,00	243,35	- 11,65		
	768200 Kraftfahrzeugsteuer	166,00		335,00		- 335,00		- 166,00
	769200 Verfügungsmittel	10,00		80,00		- 80,00		- 10,00
	769300 Repräsentationen	260,79		230,00	37,29	- 192,71		- 223,50
F15	Summe der laufenden Auszahlungen aus Verwaltungstätigkeit	419.894,23	4.500,00	461.500,00	474.952,31	8.952,31	1.500,00	55.058,08
F16	Saldo der laufenden Ein- und Auszahlungen aus Verwaltungstätigkeit	77.671,84	- 4.500,00	1.940,00	- 13.578,11	- 11.018,11	- 1.500,00	- 91.249,95
F17	Zinseinzahlungen und sonstige Finanzeinzahlungen	303,70		490,00	1.641,79	1.151,79		1.338,09

Betragsangaben in EUR

Finanzrechnung 2024

Muster 16 (zu § 45 GemHVO)

lfd. Nr.	Bezeichnung	Ergebnis des Haushalts- vorjahres	Übertragung aus Vorjahr	Ansatz des Haushaltsjahres einschl. Nachträge	Ergebnis des Haushaltsjahres	Abweichung im Haushaltsjahr	Übertragung ins Folgejahr	Ergebnisveränderung gegenüber Haushaltsvorjahr
	671430 vom öffentlichen Bereich - von Gemeinden und Gemeindeverbänden			480,00	1.641,79	1.161,79		1.641,79
	672000 Zinsen aus Stundungen und Verrentungen	303,70						- 303,70
	679200 Vollverzinsung aus Gewerbesteuer (§ 233a AO)			10,00		- 10,00		
F18	Zinsauszahlungen und sonstige Finanzauszahlungen	41,00		1.590,00		- 1.590,00		- 41,00
	779100 aus der Vollverzinsung der Gewerbesteuer (§ 233a AO)	41,00		40,00		- 40,00		- 41,00
	779900 Sonstige			1.550,00		- 1.550,00		
F19	Saldo der Zins- und sonstigen Finanzein- und -auszahlungen	262,70		- 1.100,00	1.641,79	2.741,79		1.379,09
F20	Saldo der ordentlichen Ein- und Auszahlungen	77.934,54	- 4.500,00	840,00	- 11.936,32	- 8.276,32	- 1.500,00	- 89.870,86
F21a	Außerordentliche Einzahlungen							
F21b	Außerordentliche Auszahlungen							
F21	Saldo der außerordentlichen Ein- und Auszahlungen							
F22	Saldo der Ein- und Auszahlungen aus internen Leistungsbeziehungen							
F23	Saldo der ordentlichen und außerordentlichen Ein- und Auszahlungen	77.934,54	- 4.500,00	840,00	- 11.936,32	- 8.276,32	- 1.500,00	- 89.870,86
F24	Einzahlungen aus Investitionszuwendungen			1.500,00		- 1.500,00		
	681590 vom privaten Bereich - vom sonstigen privaten Bereich			1.500,00		- 1.500,00		
F25	Einzahlungen aus Beiträgen und ähnlichen Entgelten	700,00		250,00	20.404,72	20.154,72		19.704,72
	682600 Anzahlungen für Beiträge				19.879,72	19.879,72		19.879,72
	682700 Grabnutzungsentgelte	700,00		250,00	525,00	275,00		- 175,00
F26	Sonstige Investitionseinzahlungen							
F27	Summe der Einzahlungen aus Investitionstätigkeit	700,00		1.750,00	20.404,72	18.654,72		19.704,72
F28	Auszahlungen für immaterielle Vermögensgegenstände	130,72						- 130,72
	784400 Auszahlungen für immaterielle Vermögensgegenstände	130,72						- 130,72
F29	Auszahlungen für Sachanlagen			102.000,00	226,44	- 101.773,56	97.075,00	226,44
	785100 Auszahlungen für unbebaute Grundstücke und grundstücksgleiche Rechte			20.000,00	226,44	- 19.773,56	20.000,00	226,44
	785200 Auszahlungen für bebaute Grundstücke und grundstücksgleiche Rechte			2.000,00		- 2.000,00		
	785700 Auszahlungen für Betriebs- und Geschäftsausstattung, Pflanzen und Tiere und geringwertige Vermögensgegenstände			5.000,00		- 5.000,00	2.075,00	
	785900 Auszahlungen für Anlagen im Bau und für geleistete Anzahlungen			75.000,00		- 75.000,00	75.000,00	

KIS-KRW | D-Fibu | 18.06.2025 10:30 |

Finanzrechnung 2024

Muster 16 (zu § 45 GemHVO)

lfd. Nr.	Bezeichnung	Ergebnis des Haushalts- vorjahres	Übertragung aus Vorjahr	Ansatz des Haushaltsjahres einschl. Nachträge	Ergebnis des Haushaltsjahres	Abweichung im Haushaltsjahr	Übertragung ins Folgejahr	Ergebnisveränderung gegenüber Haushaltsvorjahr
F30	Auszahlungen für Finanzanlagen							
F31	Sonstige Investitionsauszahlungen							
F32	Summe der Auszahlungen aus Investitionstätigkeit	130,72		102.000,00	226,44	- 101.773,56	97.075,00	95,72
F33	Saldo der Ein- und Auszahlungen aus Investitionstätigkeit	569,28		- 100.250,00	20.178,28	120.428,28	- 97.075,00	19.609,00
<u>F34</u>	<u>Finanzmittelüberschuss / -fehlbetrag</u>	<u>78.503,82</u>	<u>- 4.500,00</u>	<u>- 99.410,00</u>	<u>8.241,96</u>	<u>112.151,96</u>	<u>- 98.575,00</u>	<u>- 70.261,86</u>
F35	Aufnahme von Investitionskrediten							
F36	Tilgung von Investitionskrediten							
F37	Saldo der Ein- und Auszahlungen aus Investitionskrediten							
F38	Veränderung der Forderungen gegenüber der Verbandsgemeinde im Rahmen der Einheitskasse	- 78.503,82		99.410,00	- 8.241,96	- 107.651,96		70.261,86
F39	Veränderung der Verbindlichkeiten gegenüber der Verbandsgemeinde im Rahmen der Einheitskasse							
<u>F40</u>	<u>Saldo der Ein- und Auszahlungen aus Finanzierungstätigkeit</u>	<u>- 78.503,82</u>		<u>99.410,00</u>	<u>- 8.241,96</u>	<u>- 107.651,96</u>		<u>70.261,86</u>
F41	Saldo der durchlaufenden Gelder	- 2.587,23			902,51	902,51		3.489,74
<u>F42</u>	<u>Verwendung Finanzmittelüberschuss / Deckung Finanzmittelfehlbetrag</u>	<u>- 81.091,05</u>		<u>99.410,00</u>	<u>- 7.339,45</u>	<u>- 106.749,45</u>		<u>73.751,60</u>
F43	Veränderung der liquiden Mittel (einschl. durchlaufende Gelder)	75.916,59		- 99.410,00	9.144,47	108.554,47		- 66.772,12
F44	nachrichtlich: Ausgleich Finanzhaushalt (F23 - F36)	77.934,54	- 4.500,00	840,00	- 11.936,32	- 8.276,32	- 1.500,00	- 89.870,86

II.3 Teilrechnungen

II.3.1 Teilergebnisrechnung

gemäß § 46 GemHVO

➔ Darstellung des Musters 17 zu § 46 GemHVO für Ortsgemeinden

Ergebnisrechnung 2024

Teilhaushalt: 1 Teilhaushalt 1

Muster 15 (zu § 44 GemHVO)

Ifd. Nr.	Bezeichnung	Ergebnis des Haushalts-vorjahres	Übertragung aus Vorjahr	Ansatz des Haushaltsjahres einschl. Nachträge	Ergebnis des Haushaltsjahres	Abweichung im Haushaltsjahr	Übertragung ins Folgejahr	Ergebnisveränderung gegenüber Haushaltsvorjahr
E1	Steuern und ähnliche Abgaben							
E2	Zuwendungen, allgemeine Umlagen und sonstige	26.777,00		33.860,00	33.182,07	- 677,93		6.405,07
	414420 vom öffentlichen Bereich - vom Land	21.673,00		21.900,00	21.673,00	- 227,00		
	414430 vom öffentlichen Bereich - von Gemeinden und Gemeindeverbänden			2.600,00		- 2.600,00		
	414440 vom öffentlichen Bereich - von Zweckverbänden			4.200,00	5.364,00	1.164,00		5.364,00
	414480 vom öffentlichen Bereich - sonstige öffentliche Sonderrechnungen			170,00	1.187,03	1.017,03		1.187,03
	414590 vom privaten Bereich - vom sonstigen privaten Bereich	250,00		150,00	150,00			- 100,00
	415100 Sonderposten aus Zuwendungen	4.146,10		4.130,00	4.100,14	- 29,86		- 45,96
	415900 Sonstige Sonderposten	707,90		710,00	707,90	- 2,10		
E3	Erträge der sozialen Sicherung							
E4	Öffentlich-rechtliche Leistungsentgelte	42.044,24		32.630,00	37.265,09	4.635,09		- 4.779,15
	431300 Gebühren für die Bauüberwachung			15,00		- 15,00		
	431900 Sonstige				449,90	449,90		449,90
	432100 Entgelte für die Benutzung von öffentlichen Einrichtungen und für wirtschaftliche Dienstleistungen	5.323,20		1.050,00	3.188,87	2.138,87		- 2.134,33
	432240 Entgelte - für das Bestattungswesen	3.340,25		2.500,00	3.477,60	977,60		137,35
	432600 Zahlungen des Dualen Systems Deutschland für kommunale Leistungen	225,00		225,00	225,00			
	437000 Erträge aus der Auflösung von Sonderposten für Beiträge und ähnliche Entgelte	29.832,00		28.690,00	29.423,72	733,72		- 408,28
	439000 Erträge aus der Auflösung von Sonderposten für Grabnutzungsentgelte	396,14		150,00	499,00	349,00		102,86
	439001 Erträge aus der Auflösung von Grabnutzungsentgelten	2.927,65			1,00	1,00		- 2.926,65
E5	Privatrechtliche Leistungsentgelte	58.270,70		43.080,00	53.719,32	10.639,32		- 4.551,38
	441100 Erträge aus Verkäufen von Vorräten	51.464,42		36.250,00	46.915,60	10.665,60		- 4.548,82
	441200 Mieten und Pachten	6.806,28		6.830,00	6.803,72	- 26,28		- 2,56
E6	Kostenerstattungen und Kostenumlagen	2.601,23		2.600,00	2.601,23	1,23		
	442590 vom privaten Bereich - vom sonstigen privaten Bereich	2.601,23		2.600,00	2.601,23	1,23		
E7	Sonstige laufende Erträge	14.914,59		32.350,00	26.109,95	- 6.240,05		11.195,36
	462500 Konzessionsabgaben	9.134,59		8.500,00	8.223,73	- 276,27		- 910,86
	462900 Sonstige	780,00		350,00	520,00	170,00		- 260,00
	466140 Erträge aus der Auflösung von Wertberichtigungen, Sonderposten und Rückstellungen - Erträge aus der Auflösung von Rückstellungen	5.000,00		23.000,00	17.366,22	- 5.633,78		12.366,22

KIS-KRW | D-Fibu | 18.06.2025 10:29 |

Ergebnisrechnung 2024

Teilhaushalt: 1 Teilhaushalt 1

Muster 15 (zu § 44 GemHVO)

Ifd. Nr.	Bezeichnung	Ergebnis des Haushalts-vorjahres	Übertragung aus Vorjahr	Ansatz des Haushaltsjahres einschl. Nachträge	Ergebnis des Haushaltsjahres	Abweichung im Haushaltsjahr	Übertragung ins Folgejahr	Ergebnisveränderung gegenüber Haushaltsvorjahr
	466190 Erträge aus der Auflösung von Wertberichtigungen, Sonderposten und Rückstellungen - Sonstige			500,00		- 500,00		
E8	Summe der laufenden Erträge aus Verwaltungstätigkeit	144.607,76		144.520,00	152.877,66	8.357,66		8.269,90
E9	Personal- und Versorgungsaufwendungen	19.431,96		16.790,00	21.194,05	4.404,05		1.762,09
	501100 Aufwandsentschädigungen	7.218,45		8.250,00	8.411,00	161,00		1.192,55
	502210 Arbeitnehmer - Vergütungen	823,97			968,59	968,59		144,62
	502220 Arbeitnehmer - Leistungszulagen	15,72			18,24	18,24		2,52
	503200 Arbeitnehmer- Beiträge zur Versorgungskasse (ZVK)	63,96			72,94	72,94		8,98
	504200 Arbeitnehmer- Beiträge zur gesetzl. Sozialvers.	161,61			148,15	148,15		- 13,46
	504900 Sonstige	1.457,85		1.300,00	1.450,44	150,44		- 7,41
	506290 Arbeitnehmer - Sonstige	199,98			381,55	381,55		181,57
	509000 Pauschalierte Lohnsteuer	110,42		90,00	122,14	32,14		11,72
	511300 ehrenamtlich Tätige	5.724,00		6.150,00	6.084,00	- 66,00		360,00
	517002 Aufstockung Rückstellungen Ehrensold - nicht zahlungswirksam	3.656,00		1.000,00	3.537,00	2.537,00		- 119,00
E10	Aufwendungen für Sach- und Dienstleistungen	78.616,93	4.500,00	97.440,00	87.966,04	- 13.973,96	1.500,00	9.349,11
	522001 Stromkosten	4.587,81		4.090,00	5.357,50	1.267,50		769,69
	522002 Wasser, Abwasser,Oberfläche	1.396,85	3.000,00	1.460,00	2.120,25	- 2.339,75		723,40
	522003 Grundbesitzabgaben; Abfallbeseitigung (Müll)	359,40		350,00	359,40	9,40		
	522004 Heizung	3.828,16		2.270,00	1.562,30	- 707,70		- 2.265,86
	522005 Abrechnung Energieaufwand (Wasser/Strom/Heizung/etc.) aus Vorjahr	- 49,34			1,35	1,35		50,69
	523110 Unterhaltung der Grundstücke, Außenanlagen, Gebäude und Gebäudeeinrichtungen - Grundstücke	426,48		875,00	2.169,09	1.294,09		1.742,61
	523130 Unterhaltung der Gebäude und Gebäudeeinrichtungen - Gebäude einschließlich der Bestandteile, die dem Gebäude zuzurechnen sind	1.363,60		4.650,00	1.995,33	- 2.654,67	1.500,00	631,73
	523380 Unterhaltung des Infrastrukturvermögens - Straßen, Wege, Plätze und Verkehrslenkungsanlagen	807,98	1.500,00	11.200,00	11.356,07	- 1.343,93		10.548,09
	523510 Fahrzeugunterhaltung - Wartungs- und Instandsetzungskosten	780,10		350,00	211,00	- 139,00		- 569,10
	523520 Fahrzeugunterhaltung - Betriebs- und Schmierstoffe	469,60		500,00	836,57	336,57		366,97
	523700 Unterhaltung der Betriebs- und Geschäftsausstattung	938,81		550,00		- 550,00		- 938,81
	523800 Geringwertige Geräte, Ausstattungs-, Ausrüstungs- und sonstige Gebrauchsgegenstände	242,81		175,00	1.562,39	1.387,39		1.319,58
	524700 Sonstige Verbrauchsmittel	13,91		175,00	178,43	3,43		164,52
	524900 Sonstige Aufwendungen für Sachleistungen	1.486,73		1.260,00	822,98	- 437,02		- 663,75
	525310 an Sondervermögen - an Eigenbetriebe	15.987,51		17.100,00	17.440,92	340,92		1.453,41
	525420 an den öffentlichen Bereich - an das Land	9.337,00		7.330,00	12.160,09	4.830,09		2.823,09

KIS-KRW | D-Fibu | 18.06.2025 10:29 |

Ergebnisrechnung 2024

Teilhaushalt: 1 Teilhaushalt 1

Muster 15 (zu § 44 GemHVO)

lfd. Nr.	Bezeichnung	Ergebnis des Haushalts- vorjahres	Übertragung aus Vorjahr	Ansatz des Haushaltsjahres einschl. Nachträge	Ergebnis des Haushaltsjahres	Abweichung im Haushaltsjahr	Übertragung ins Folgejahr	Ergebnisveränderung gegenüber Haushaltsvorjahr
	525430 an den öffentlichen Bereich - an Gemeinden und Gemeindeverbände	1.851,30		7.500,00	10.040,46	2.540,46		8.189,16
	529100 sonstige Aufwendungen für Sachleistungen	1.536,14		2.500,00	6.150,28	3.650,28		4.614,14
	529200 sonstige Aufwendungen für Dienstleistungen	33.252,08		35.105,00	13.641,63	- 21.463,37		- 19.610,45
E11	Abschreibungen	58.595,64		56.620,00	56.717,00	97,00		- 1.878,64
	532300 gezahlte Investitionszuschüsse als Nutzungsberechtigter	2.835,80		1.350,00	1.341,80	- 8,20		- 1.494,00
	533000 Abschreibungen auf unbebaute Grundstücke und grundstücksgleiche Rechte	1.433,04		1.280,00	1.251,04	- 28,96		- 182,00
	534700 mit Verwaltungsgebäuden	967,00		970,00	966,00	- 4,00		- 1,00
	534900 mit sonstigen Gebäuden	3.415,00		3.430,00	3.411,00	- 19,00		- 4,00
	535100 Brücken, Tunnel und ingenieurtechnische Anlagen	270,00		280,00	270,00	- 10,00		
	535800 Straßen, Wege, Plätze und Verkehrslenkungsanlagen	42.895,00		42.910,00	42.892,00	- 18,00		- 3,00
	535900 sonstige Bauten des Infrastrukturvermögens	901,00		910,00	900,00	- 10,00		- 1,00
	536900 sonstige Gebäuden	274,00		280,00	274,00	- 6,00		
	538100 Fahrzeuge	450,00		450,00	450,00			
	538200 Maschinen und technische Anlagen	3.192,42		3.200,00	3.192,42	- 7,58		
	538300 Betriebsvorrichtungen	384,00		110,00	108,00	- 2,00		- 276,00
	538500 Betriebs- und Geschäftsausstattung	1.578,38		1.450,00	1.660,74	210,74		82,36
E12	Zuwendungen, Umlagen und sonstige Transferaufwendungen	4.595,57		5.100,00	8.738,84	3.638,84		4.143,27
	541430 an den öffentlichen Bereich - an Gemeinden und Gemeindeverbände	4.409,60		3.700,00	7.113,41	3.413,41		2.703,81
	541490 an den öffentlichen Bereich - an sonstiger öffentlicher Bereich	174,75						- 174,75
	541900 an Sonstige	11,22		300,00	614,89	314,89		603,67
	545000 Sonstige Transferaufwendungen			1.100,00	1.010,54	- 89,46		1.010,54
E13	Aufwendungen der sozialen Sicherung							
E14	Sonstige laufende Aufwendungen	12.305,74		11.320,00	26.727,22	15.407,22		14.421,48
	562100 Mieten, Pachten und Erbbauzinsen			60,00		- 60,00		
	562900 Sonstige Aufwendungen für die Inanspruchnahme von Rechten und Diensten	5.123,71		3.400,00	19.124,38	15.724,38		14.000,67
	563100 Büromaterial			20,00		- 20,00		
	563200 Fachliteratur, Zeitschriften	49,22		50,00	49,22	- 0,78		
	563400 Telefon, Datenübertragungskosten	11,88		120,00	11,88	- 108,12		
	564110 Versicherungsbeiträge - Gebäudeversicherungen	584,81		595,00	696,94	101,94		112,13
	564120 Versicherungsbeiträge - Kfz-Versicherungen	408,57		410,00	398,28	- 11,72		- 10,29
	564130 Versicherungsbeiträge - Haftpflichtversicherungen	347,97		350,00	356,60	6,60		8,63
	564140 Versicherungsbeiträge - Unfallversicherungen	171,41		190,00	191,07	1,07		19,66

KIS-KRW | D-Fibu | 18.06.2025 10:29 |

Ergebnisrechnung 2024

Teilhaushalt: 1 Teilhaushalt 1

Muster 15 (zu § 44 GemHVO)

lfd. Nr.	Bezeichnung	Ergebnis des Haushalts- vorjahres	Übertragung aus Vorjahr	Ansatz des Haushaltsjahres einschl. Nachträge	Ergebnis des Haushaltsjahres	Abweichung im Haushaltsjahr	Übertragung ins Folgejahr	Ergebnisveränderung gegenüber Haushaltsvorjahr
564190	Versicherungsbeiträge - Sonstige Versicherungen	62,82		65,00	62,82	- 2,18		
564200	Beiträge zu Wirtschaftsverbänden, Berufsvertretungen und Vereinen	5.031,21		5.160,00	5.415,39	255,39		384,18
568100	Grundsteuer	243,35		255,00	243,35	- 11,65		
568200	Kraftfahrzeugsteuer			335,00	140,00	- 195,00		140,00
569200	Verfügungsmittel	10,00		80,00		- 80,00		- 10,00
569300	Repräsentationen	260,79		230,00	37,29	- 192,71		- 223,50
E15	Summe der laufenden Aufwendungen aus Verwaltungstätigkeit	173.545,84	4.500,00	187.270,00	201.343,15	9.573,15	1.500,00	27.797,31
E16	Laufendes Ergebnis aus Verwaltungstätigkeit	- 28.938,08	- 4.500,00	- 42.750,00	- 48.465,49	- 1.215,49	- 1.500,00	- 19.527,41
E17	Zinserträge und sonstige Finanzerträge	172,98			1.876,39	1.876,39		1.703,41
472000	Zinsen aus Stundungen und Verrentungen	172,98			121,17	121,17		- 51,81
479900	Sonstige				1.755,22	1.755,22		1.755,22
E18	Zinsaufwendungen und sonstige Finanzaufwendungen	2.170,03		1.550,00		- 1.550,00		- 2.170,03
579900	Sonstige	2.170,03		1.550,00		- 1.550,00		- 2.170,03
E19	Saldo der Zins- und sonstigen Finanzerträge und -aufwendungen	- 1.997,05		- 1.550,00	1.876,39	3.426,39		3.873,44
E20	Ordentliches Ergebnis	- 30.935,13	- 4.500,00	- 44.300,00	- 46.589,10	2.210,90	- 1.500,00	- 15.653,97
E21	Außerordentliches Ergebnis							
E22	Saldo aus internen Leistungsbeziehungen							
E23	Jahresergebnis (Jahresüberschuss / Jahresfehlbetrag)	- 30.935,13	- 4.500,00	- 44.300,00	- 46.589,10	2.210,90	- 1.500,00	- 15.653,97

Ergebnisrechnung 2024

Teilhaushalt: 2 Teilhaushalt 2

Muster 15 (zu § 44 GemHVO)

Ifd. Nr.	Bezeichnung	Ergebnis des Haushalts-vorjahres	Übertragung aus Vorjahr	Ansatz des Haushaltsjahres einschl. Nachträge	Ergebnis des Haushaltsjahres	Abweichung im Haushaltsjahr	Übertragung ins Folgejahr	Ergebnisveränderung gegenüber Haushaltsvorjahr
E1	Steuern und ähnliche Abgaben	219.354,36		231.300,00	234.628,41	3.328,41		15.274,05
401100	Grundsteuer A	1.766,49		1.800,00	1.769,37	- 30,63		2,88
401200	Grundsteuer B	21.476,01		21.600,00	22.218,82	618,82		742,81
401310	Gewerbesteuer - Gewerbesteuerzahlungen laufendes Jahr	4.713,68		7.500,00	21.282,45	13.782,45		16.568,77
402100	Gemeindeanteil an der Einkommensteuer	166.661,38		175.300,00	162.214,65	- 13.085,35		- 4.446,73
402200	Gemeindeanteil an der Umsatzsteuer	1.272,81		1.400,00	1.012,34	- 387,66		- 260,47
403300	Hundesteuer	5.027,50		5.200,00	4.715,00	- 485,00		- 312,50
405210	vom Land - Familienleistungsausgleich	18.436,49		18.500,00	21.415,78	2.915,78		2.979,29
E2	Zuwendungen, allgemeine Umlagen und sonstige	134.204,00		144.800,00	144.507,75	- 292,25		10.303,75
411110	vom Land - Schlüsselzuweisung A	128.839,00		143.000,00	103.338,75	- 39.661,25		- 25.500,25
411120	vom Land - Schlüsselzuweisung	5.365,00		1.800,00	41.169,00	39.369,00		35.804,00
E3	Erträge der sozialen Sicherung							
E4	Öffentlich-rechtliche Leistungsentgelte							
E5	Privatrechtliche Leistungsentgelte							
E6	Kostenerstattungen und Kostenumlagen							
E7	Sonstige laufende Erträge				775,00	775,00		775,00
462200	Säumniszuschläge, Mahngebühren u.a.				775,00	775,00		775,00
E8	Summe der laufenden Erträge aus Verwaltungstätigkeit	353.558,36		376.100,00	379.911,16	3.811,16		26.352,80
E9	Personal- und Versorgungsaufwendungen							
E10	Aufwendungen für Sach- und Dienstleistungen							
E11	Abschreibungen							
E12	Zuwendungen, Umlagen und sonstige Transferaufwendungen	314.320,78		331.850,00	333.390,14	1.540,14		19.069,36
543100	Gewerbesteuerumlage	403,52		850,00	729,64	- 120,36		326,12
544210	Allgemeine Umlagen an Gemeindeverbände - Landkreise	152.851,00		166.000,00	160.587,00	- 5.413,00		7.736,00
544230	Allgemeine Umlagen an Gemeindeverbände - Verbandsgemeinden	161.066,26		165.000,00	172.073,50	7.073,50		11.007,24
E13	Aufwendungen der sozialen Sicherung							
E14	Sonstige laufende Aufwendungen							
E15	Summe der laufenden Aufwendungen aus Verwaltungstätigkeit	314.320,78		331.850,00	333.390,14	1.540,14		19.069,36
E16	Laufendes Ergebnis aus Verwaltungstätigkeit	39.237,58		44.250,00	46.521,02	2.271,02		7.283,44
E17	Zinserträge und sonstige Finanzerträge	1.641,79		490,00	2.424,87	1.934,87		783,08
471430	vom öffentlichen Bereich - von Gemeinden und Gemeindeverbänden	1.641,79		480,00	2.400,87	1.920,87		759,08

KIS-KRW | D-Fibu | 18.06.2025 10:29 |

Ergebnisrechnung 2024

Teilhaushalt: 2 Teilhaushalt 2

Muster 15 (zu § 44 GemHVO)

Ifd. Nr.	Bezeichnung	Ergebnis des Haushalts-vorjahres	Übertragung aus Vorjahr	Ansatz des Haushaltsjahres einschl. Nachträge	Ergebnis des Haushaltsjahres	Abweichung im Haushaltsjahr	Übertragung ins Folgejahr	Ergebnisveränderung gegenüber Haushaltsvorjahr
	479200 Vollverzinsung aus Gewerbesteuer (§ 233a AO)			10,00	24,00	14,00		24,00
E18	Zinsaufwendungen und sonstige Finanzaufwendungen	41,00		40,00		- 40,00		- 41,00
	579100 aus der Vollverzinsung der Gewerbesteuer (§ 233a AO)	41,00		40,00		- 40,00		- 41,00
E19	Saldo der Zins- und sonstigen Finanzerträge und -aufwendungen	1.600,79		450,00	2.424,87	1.974,87		824,08
E20	Ordentliches Ergebnis	40.838,37		44.700,00	48.945,89	4.245,89		8.107,52
E21	Außerordentliches Ergebnis							
E22	Saldo aus internen Leistungsbeziehungen							
E23	Jahresergebnis (Jahresüberschuss / Jahresfehlbetrag)	40.838,37		44.700,00	48.945,89	4.245,89		8.107,52

II.3.2 Teilfinanzrechnung

gemäß § 46 GemHVO

➔ Darstellung des Musters 17 zu § 46 GemHVO für Ortsgemeinden

Finanzrechnung 2024

Teilhaushalt: 1 Teilhaushalt 1

Muster 16 (zu § 45 GemHVO)

Ifd. Nr.	Bezeichnung	Ergebnis des Haushalts-vorjahres	Übertragung aus Vorjahr	Ansatz des Haushaltsjahres einschl. Nachträge	Ergebnis des Haushaltsjahres	Abweichung im Haushaltsjahr	Übertragung ins Folgejahr	Ergebnisveränderung gegenüber Haushaltsvorjahr
F1	Steuern und ähnliche Abgaben							
F2	Zuwendungen, allgemeine Umlagen und sonstige Transfereinzahlungen	24.524,23		31.620,00	25.238,23	- 6.381,77		714,00
	614420 vom öffentlichen Bereich - vom Land	21.673,00		21.900,00	21.673,00	- 227,00		
	614430 vom öffentlichen Bereich - von Gemeinden und Gemeindeverbänden			2.600,00		- 2.600,00		
	614440 vom öffentlichen Bereich - von Zweckverbänden			4.200,00	814,00	- 3.386,00		814,00
	614480 vom öffentlichen Bereich - von sonstigen öffentlichen Sonderrechnungen			170,00		- 170,00		
	614590 vom privaten Bereich - vom sonstigen privaten Bereich	2.851,23		2.750,00	2.751,23	1,23		- 100,00
F3	Einzahlungen der sozialen Sicherung							
F4	Öffentlich-rechtliche Leistungsentgelte	7.123,91		3.790,00	7.865,33	4.075,33		741,42
	631300 Gebühren für die Bauüberwachung			15,00		- 15,00		
	631900 Sonstige				449,90	449,90		449,90
	632100 Entgelte für die Benutzung von öffentlichen Einrichtungen und für wirtschaftliche Dienstleistungen	3.646,51		1.050,00	3.529,58	2.479,58		- 116,93
	632240 Entgelte - für das Bestattungswesen	3.252,40		2.500,00	3.660,85	1.160,85		408,45
	632600 Zahlungen des Dualen Systems Deutschland für kommunale Leistungen	225,00		225,00	225,00			
F5	Privatrechtliche Leistungsentgelte	101.097,95		43.080,00	53.375,98	10.295,98		- 47.721,97
	641100 Einzahlungen aus Verkäufen von Vorräten	94.289,73		36.250,00	46.569,08	10.319,08		- 47.720,65
	641200 Mieten und Pachten	6.808,22		6.830,00	6.806,90	- 23,10		- 1,32
F6	Kostenerstattungen und Kostenumlagen							
F7	Sonstige laufende Einzahlungen	9.376,49		8.850,00	8.696,40	- 153,60		- 680,09
	662500 Konzessionsabgaben	9.051,49		8.500,00	8.241,40	- 258,60		- 810,09
	662900 Sonstige	325,00		350,00	455,00	105,00		130,00
F8	Summe der laufenden Einzahlungen aus Verwaltungstätigkeit	142.122,58		87.340,00	95.175,94	7.835,94		- 46.946,64
F9	Personal- und Versorgungsauszahlungen	12.183,39		15.790,00	18.655,51	2.865,51		6.472,12
	701100 Aufwandsentschädigungen	7.218,45		8.250,00	7.733,00	- 517,00		514,55
	702210 Arbeitnehmer - Vergütungen	816,00			964,90	964,90		148,90
	702220 Arbeitnehmer - Leistungszulagen	15,44			15,72	15,72		0,28
	703200 Arbeitnehmer	63,85			71,97	71,97		8,12
	704200 Arbeitnehmer	161,42			146,18	146,18		- 15,24
	704900 Sonstige	1.457,85		1.300,00	1.329,57	29,57		- 128,28
	706290 Arbeitnehmer - Sonstige	199,98			151,85	151,85		- 48,13

KIS-KRW | D-Fibu | 18.06.2025 10:30 |

Finanzrechnung 2024

Teilhaushalt: 1 Teilhaushalt 1

Muster 16 (zu § 45 GemHVO)

lfd. Nr.	Bezeichnung	Ergebnis des Haushalts- vorjahres	Übertragung aus Vorjahr	Ansatz des Haushaltsjahres einschl. Nachträge	Ergebnis des Haushaltsjahres	Abweichung im Haushaltsjahr	Übertragung ins Folgejahr	Ergebnisveränderung gegenüber Haushaltsvorjahr
	709000 Pauschalierte Lohnsteuer	110,40		90,00	113,32	23,32		2,92
	711300 ehrenamtlich Tätige	2.140,00		6.150,00	8.129,00	1.979,00		5.989,00
F10	Auszahlungen für Sach- und Dienstleistungen	80.937,17	4.500,00	97.440,00	91.867,30	- 10.072,70	1.500,00	10.930,13
	722001 Stromkosten	3.973,71		4.090,00	5.709,81	1.619,81		1.736,10
	722002 Wasser, Abwasser, Oberfläche	1.701,80	3.000,00	1.460,00	1.221,29	- 3.238,71		- 480,51
	722003 Grundbesitzabgaben; Abfallbeseitigung (Müll)	359,40		350,00	359,40	9,40		
	722004 Heizung	2.421,87		2.270,00	2.968,59	698,59		546,72
	722005 Abrechnung Energieaufwand (Wasser/Strom/Heizung/etc.) aus Vorjahr	- 38,33			- 49,34	- 49,34		- 11,01
	723110 Unterhaltung der Grundstücke, Außenanlagen, Gebäude und Gebäudeeinrichtungen - Grundstücke	881,06		875,00	2.056,51	1.181,51		1.175,45
	723130 Unterhaltung der Gebäude und Gebäudeeinrichtungen - Gebäude einschließlich der Bestandteile, die dem Gebäude zuzurechnen sind	1.363,60		4.650,00	1.995,33	- 2.654,67	1.500,00	631,73
	723380 Unterhaltung des Infrastrukturvermögens - Straßen, Wege, Plätze und Verkehrslenkungsanlagen	1.031,65	1.500,00	11.200,00	11.356,07	- 1.343,93		10.324,42
	723510 Fahrzeugunterhaltung - Wartungs- und Instandsetzungskosten	319,69		350,00	671,41	321,41		351,72
	723520 Fahrzeugunterhaltung - Betriebs- und Schmierstoffe	469,60		500,00	836,57	336,57		366,97
	723700 Unterhaltung der Betriebs- und Geschäftsausstattung	938,81		550,00		- 550,00		- 938,81
	723800 Geringwertige Geräte, Ausstattungs-, Ausrüstungs- und sonstige Gebrauchsgegenstände	210,73		175,00	3.018,90	2.843,90		2.808,17
	724700 Sonstige Verbrauchsmittel	13,91		175,00	178,43	3,43		164,52
	724900 sonstige Auszahlungen für Sachleistungen	1.547,33		1.260,00	704,58	- 555,42		- 842,75
	725420 an den öffentlichen Bereich - an das Land	8.853,00		7.330,00	12.134,09	4.804,09		3.281,09
	725430 an den öffentlichen Bereich - an die Gemeinden und Gemeindeverbände	851,30		7.500,00	7.576,97	76,97		6.725,67
	725480 an den öffentlichen Bereich - an sonstige öffentliche Sonderrechnungen	15.987,51		17.100,00	17.440,92	340,92		1.453,41
	729100 Sonstige Auszahlungen für Sachleistungen	4.246,54		2.500,00	4.220,04	1.720,04		- 26,50
	729200 Sonstige Auszahlungen für Dienstleistungen	35.803,99		35.105,00	19.467,73	- 15.637,27		- 16.336,26
F11	nicht besetzt							
F12	Zuwendungen, Umlagen und sonstige Transferauszahlungen	3.378,39		5.100,00	8.933,48	3.833,48		5.555,09
	741430 an den öffentlichen Bereich - an die Gemeinden und Gemeindeverbände	3.192,42		3.700,00	8.318,59	4.618,59		5.126,17
	741490 an den öffentlichen Bereich - an den sonstigen öffentlichen Bereich	174,75						- 174,75
	741900 Sonstige	11,22		300,00	614,89	314,89		603,67
	745000 Sonstige Transferauszahlungen			1.100,00		- 1.100,00		
F13	Auszahlungen der sozialen Sicherung							

KIS-KRW | D-Fibu | 18.06.2025 10:30 |

Finanzrechnung 2024

Teilhaushalt: 1 Teilhaushalt 1

Muster 16 (zu § 45 GemHVO)

Ifd. Nr.	Bezeichnung	Ergebnis des Haushalts-vorjahres	Übertragung aus Vorjahr	Ansatz des Haushaltsjahres einschl. Nachträge	Ergebnis des Haushaltsjahres	Abweichung im Haushaltsjahr	Übertragung ins Folgejahr	Ergebnisveränderung gegenüber Haushaltsvorjahr
F14	Sonstige laufende Auszahlungen	13.719,88		11.320,00	21.306,22	9.986,22		7.586,34
762100	Mieten, Pachten und Erbbauzinsen			60,00		- 60,00		
762900	Sonstige Auszahlungen für die Inanspruchnahme von Rechten und Diensten	5.573,36		3.400,00	17.981,98	14.581,98		12.408,62
763100	Büromaterial			20,00		- 20,00		
763200	Fachliteratur, Zeitschriften	49,22		50,00	49,22	- 0,78		
763400	Telefon, Datenübertragungskosten	11,88		120,00	11,85	- 108,15		- 0,03
764110	Versicherungsbeiträge - Gebäudeversicherungen	584,81		595,00	696,94	101,94		112,13
764120	Versicherungsbeiträge - Kfz-Versicherungen	408,57		410,00	398,28	- 11,72		- 10,29
764130	Versicherungsbeiträge - Haftpflichtversicherungen	347,97		350,00	356,60	6,60		8,63
764140	Versicherungsbeiträge - Unfallversicherungen	171,41		190,00	191,07	1,07		19,66
764190	Versicherungsbeiträge - Sonstige Versicherungen	62,82		65,00	62,82	- 2,18		
764200	Beiträge zu Wirtschaftsverbänden, Berufsvertretungen und Vereinen	5.829,70		5.160,00	1.276,82	- 3.883,18		- 4.552,88
768100	Grundsteuer	243,35		255,00	243,35	- 11,65		
768200	Kraftfahrzeugsteuer	166,00		335,00		- 335,00		- 166,00
769200	Verfügungsmittel	10,00		80,00		- 80,00		- 10,00
769300	Repräsentationen	260,79		230,00	37,29	- 192,71		- 223,50
F15	Summe der laufenden Auszahlungen aus Verwaltungstätigkeit	110.218,83	4.500,00	129.650,00	140.762,51	6.612,51	1.500,00	30.543,68
F16	Saldo der laufenden Ein- und Auszahlungen aus Verwaltungstätigkeit	31.903,75	- 4.500,00	- 42.310,00	- 45.586,57	1.223,43	- 1.500,00	- 77.490,32
F17	Zinseinzahlungen und sonstige Finanzeinzahlungen	303,70						- 303,70
672000	Zinsen aus Stundungen und Verrentungen	303,70						- 303,70
F18	Zinsauszahlungen und sonstige Finanzauszahlungen			1.550,00		- 1.550,00		
779900	Sonstige			1.550,00		- 1.550,00		
F19	Saldo der Zins- und sonstigen Finanzein- und -auszahlungen	303,70		- 1.550,00		1.550,00		- 303,70
F20	Saldo der ordentlichen Ein- und Auszahlungen	32.207,45	- 4.500,00	- 43.860,00	- 45.586,57	2.773,43	- 1.500,00	- 77.794,02
F21a	Außerordentliche Einzahlungen							
F21b	Außerordentliche Auszahlungen							
F21	Saldo der außerordentlichen Ein- und Auszahlungen							
F22	Saldo der Ein- und Auszahlungen aus internen Leistungsbeziehungen							
F23	Saldo der ordentlichen und außerordentlichen Ein- und Auszahlungen	32.207,45	- 4.500,00	- 43.860,00	- 45.586,57	2.773,43	- 1.500,00	- 77.794,02

KIS-KRW | D-Fibu | 18.06.2025 10:30 |

Finanzrechnung 2024

Teilhaushalt: 1 Teilhaushalt 1

Muster 16 (zu § 45 GemHVO)

Ifd. Nr.	Bezeichnung	Ergebnis des Haushalts-vorjahres	Übertragung aus Vorjahr	Ansatz des Haushaltsjahres einschl. Nachträge	Ergebnis des Haushaltsjahres	Abweichung im Haushaltsjahr	Übertragung ins Folgejahr	Ergebnisveränderung gegenüber Haushaltsvorjahr
F24	Einzahlungen aus Investitionszuwendungen			1.500,00		- 1.500,00		
	681590 vom privaten Bereich - vom sonstigen privaten Bereich			1.500,00		- 1.500,00		
F25	Einzahlungen aus Beiträgen und ähnlichen Entgelten	700,00		250,00	20.404,72	20.154,72		19.704,72
	682600 Anzahlungen für Beiträge				19.879,72	19.879,72		19.879,72
	682700 Grabnutzungsentgelte	700,00		250,00	525,00	275,00		- 175,00
F26	Sonstige Investitionseinzahlungen							
F27	Summe der Einzahlungen aus Investitionstätigkeit	700,00		1.750,00	20.404,72	18.654,72		19.704,72
F28	Auszahlungen für immaterielle Vermögensgegenstände	130,72						- 130,72
	784400 Auszahlungen für immaterielle Vermögensgegenstände	130,72						- 130,72
F29	Auszahlungen für Sachanlagen			102.000,00	226,44	- 101.773,56	97.075,00	226,44
	785100 Auszahlungen für unbebaute Grundstücke und grundstücksgleiche Rechte			20.000,00	226,44	- 19.773,56	20.000,00	226,44
	785200 Auszahlungen für bebaute Grundstücke und grundstücksgleiche Rechte			2.000,00		- 2.000,00		
	785700 Auszahlungen für Betriebs- und Geschäftsausstattung, Pflanzen und Tiere und geringwertige Vermögensgegenstände			5.000,00		- 5.000,00	2.075,00	
	785900 Auszahlungen für Anlagen im Bau und für geleistete Anzahlungen			75.000,00		- 75.000,00	75.000,00	
F30	Auszahlungen für Finanzanlagen							
F31	Sonstige Investitionsauszahlungen							
F32	Summe der Auszahlungen aus Investitionstätigkeit	130,72		102.000,00	226,44	- 101.773,56	97.075,00	95,72
F33	Saldo der Ein- und Auszahlungen aus Investitionstätigkeit	569,28		- 100.250,00	20.178,28	120.428,28	- 97.075,00	19.609,00
F34	Finanzmittelüberschuss /-fehlbetrag	32.776,73	- 4.500,00	- 144.110,00	- 25.408,29	123.201,71	- 98.575,00	- 58.185,02
F35	Aufnahme von Investitionskrediten							
F36	Tilgung von Investitionskrediten							
F37	Saldo der Ein- und Auszahlungen aus Investitionskrediten							
F38	Veränderung der Forderungen gegenüber der Verbandsgemeinde im Rahmen der Einheitskasse	- 2.587,23			902,51	902,51		3.489,74
F39	Veränderung der Verbindlichkeiten gegenüber der Verbandsgemeinde im Rahmen der Einheitskasse							
F40	Saldo der Ein- und Auszahlungen aus Finanzierungstätigkeit	- 2.587,23			902,51	902,51		3.489,74
F41	Saldo der durchlaufenden Gelder	- 2.587,23			902,51	902,51		3.489,74

Finanzrechnung 2024

Teilhaushalt: 1 Teilhaushalt 1

Muster 16 (zu § 45 GemHVO)

Ifd. Nr.	Bezeichnung	Ergebnis des Haushaltsvorjahres	Übertragung aus Vorjahr	Ansatz des Haushaltsjahres einschl. Nachträge	Ergebnis des Haushaltsjahres	Abweichung im Haushaltsjahr	Übertragung ins Folgejahr	Ergebnisveränderung gegenüber Haushaltsvorjahr
F42	<u>Verwendung Finanzmittelüberschuss / Deckung Finanzmittelfehlbetrag</u>	- 5.174,46			1.805,02	1.805,02		6.979,48
F43	Veränderung der liquiden Mittel (einschl. durchlaufende Gelder)							
F44	nachrichtlich: Ausgleich Finanzhaushalt (F23 - F36)	32.207,45	- 4.500,00	- 43.860,00	- 45.586,57	2.773,43	- 1.500,00	- 77.794,02

Finanzrechnung 2024

Teilhaushalt: 2 Teilhaushalt 2

Muster 16 (zu § 45 GemHVO)

lfd. Nr.	Bezeichnung	Ergebnis des Haushalts- vorjahres	Übertragung aus Vorjahr	Ansatz des Haushaltsjahres einschl. Nachträge	Ergebnis des Haushaltsjahres	Abweichung im Haushaltsjahr	Übertragung ins Folgejahr	Ergebnisveränderung gegenüber Haushaltsvorjahr
F1	Steuern und ähnliche Abgaben	221.239,49		231.300,00	221.165,51	- 10.134,49		- 73,98
601100	Grundsteuer A	1.718,75		1.800,00	1.615,87	- 184,13		- 102,88
601200	Grundsteuer B	21.397,45		21.600,00	22.093,72	493,72		696,27
601310	Gewerbesteuer - Gewerbesteuerzahlungen laufendes Jahr	4.438,68		7.500,00	12.215,25	4.715,25		7.776,57
602100	Gemeindeanteil an der Einkommensteuer	170.355,43		175.300,00	158.213,64	- 17.086,36		- 12.141,79
602200	Gemeindeanteil an der Umsatzsteuer	1.310,49		1.400,00	974,66	- 425,34		- 335,83
603300	Hundesteuer	5.039,50		5.200,00	4.345,50	- 854,50		- 694,00
605210	vom Land - Familienleistungsausgleich	16.979,19		18.500,00	21.706,87	3.206,87		4.727,68
F2	Zuwendungen, allgemeine Umlagen und sonstige Transfereinzahlungen	134.204,00		144.800,00	144.507,75	- 292,25		10.303,75
611110	vom Land - Schlüsselzuweisung A	128.839,00		143.000,00	103.338,75	- 39.661,25		- 25.500,25
611120	vom Land - Schlüsselzuweisung	5.365,00		1.800,00	41.169,00	39.369,00		35.804,00
F3	Einzahlungen der sozialen Sicherung							
F4	Öffentlich-rechtliche Leistungsentgelte							
F5	Privatrechtliche Leistungsentgelte							
F6	Kostenerstattungen und Kostenumlagen							
F7	Sonstige laufende Einzahlungen				525,00	525,00		525,00
662200	Säumniszuschläge, Mahngebühren, Zustellungsgebühren u.a.				525,00	525,00		525,00
F8	Summe der laufenden Einzahlungen aus Verwaltungstätigkeit	355.443,49		376.100,00	366.198,26	- 9.901,74		10.754,77
F9	Personal- und Versorgungsauszahlungen							
F10	Auszahlungen für Sach- und Dienstleistungen							
F11	nicht besetzt							
F12	Zuwendungen, Umlagen und sonstige Transferauszahlungen	309.675,40		331.850,00	334.189,80	2.339,80		24.514,40
743100	Gewerbesteuerumlage	- 17,01		850,00	1.529,30	679,30		1.546,31
744210	an Gemeinden und Gemeindeverbände - Landkreise	152.851,00		166.000,00	160.587,00	- 5.413,00		7.736,00
744230	an Gemeinden und Gemeindeverbände - Verbandsgemeinden	156.841,41		165.000,00	172.073,50	7.073,50		15.232,09
F13	Auszahlungen der sozialen Sicherung							
F14	Sonstige laufende Auszahlungen							
F15	Summe der laufenden Auszahlungen aus Verwaltungstätigkeit	309.675,40		331.850,00	334.189,80	2.339,80		24.514,40
F16	Saldo der laufenden Ein- und Auszahlungen aus Verwaltungstätigkeit	45.768,09		44.250,00	32.008,46	- 12.241,54		- 13.759,63
F17	Zinseinzahlungen und sonstige Finanzeinzahlungen			490,00	1.641,79	1.151,79		1.641,79

KIS-KRW | D-Fibu | 18.06.2025 10:30 |

Finanzrechnung 2024

Teilhaushalt: 2 Teilhaushalt 2

Muster 16 (zu § 45 GemHVO)

Ifd. Nr.	Bezeichnung	Ergebnis des Haushalts-vorjahres	Übertragung aus Vorjahr	Ansatz des Haushaltsjahres einschl. Nachträge	Ergebnis des Haushaltsjahres	Abweichung im Haushaltsjahr	Übertragung ins Folgejahr	Ergebnisveränderung gegenüber Haushaltsvorjahr
	671430 vom öffentlichen Bereich - von Gemeinden und Gemeindeverbänden			480,00	1.641,79	1.161,79		1.641,79
	679200 Vollverzinsung aus Gewerbesteuer (§ 233a AO)			10,00		- 10,00		
F18	Zinsauszahlungen und sonstige Finanzauszahlungen	41,00		40,00		- 40,00		- 41,00
	779100 aus der Vollverzinsung der Gewerbesteuer (§ 233a AO)	41,00		40,00		- 40,00		- 41,00
F19	Saldo der Zins- und sonstigen Finanzein- und -auszahlungen	- 41,00		450,00	1.641,79	1.191,79		1.682,79
F20	Saldo der ordentlichen Ein- und Auszahlungen	45.727,09		44.700,00	33.650,25	- 11.049,75		- 12.076,84
F21a	Außerordentliche Einzahlungen							
F21b	Außerordentliche Auszahlungen							
F21	Saldo der außerordentlichen Ein- und Auszahlungen							
F22	Saldo der Ein- und Auszahlungen aus internen Leistungsbeziehungen							
F23	Saldo der ordentlichen und außerordentlichen Ein- und Auszahlungen	45.727,09		44.700,00	33.650,25	- 11.049,75		- 12.076,84
F24	Einzahlungen aus Investitionszuwendungen							
F25	Einzahlungen aus Beiträgen und ähnlichen Entgelten							
F26	Sonstige Investitionseinzahlungen							
F27	Summe der Einzahlungen aus Investitionstätigkeit							
F28	Auszahlungen für immaterielle Vermögensgegenstände							
F29	Auszahlungen für Sachanlagen							
F30	Auszahlungen für Finanzanlagen							
F31	Sonstige Investitionsauszahlungen							
F32	Summe der Auszahlungen aus Investitionstätigkeit							
F33	Saldo der Ein- und Auszahlungen aus Investitionstätigkeit							
F34	<u>Finanzmittelüberschuss / -fehlbetrag</u>	<u>45.727,09</u>		<u>44.700,00</u>	<u>33.650,25</u>	<u>- 11.049,75</u>		<u>- 12.076,84</u>
F35	Aufnahme von Investitionskrediten							
F36	Tilgung von Investitionskrediten							
F37	Saldo der Ein- und Auszahlungen aus Investitionskrediten							
F38	Veränderung der Forderungen gegenüber der Verbandsgemeinde im Rahmen der Einheitskasse	- 75.916,59		99.410,00	- 9.144,47	- 108.554,47		66.772,12

Betragsangaben in EUR

Finanzrechnung 2024

Teilhaushalt: 2 Teilhaushalt 2

Muster 16 (zu § 45 GemHVO)

lfd. Nr.	Bezeichnung	Ergebnis des Haushalts- vorjahres	Übertragung aus Vorjahr	Ansatz des Haushaltsjahres einschl. Nachträge	Ergebnis des Haushaltsjahres	Abweichung im Haushaltsjahr	Übertragung ins Folgejahr	Ergebnisveränderung gegenüber Haushaltsvorjahr
F39	Veränderung der Verbindlichkeiten gegenüber der Verbandsgemeinde im Rahmen der Einheitskasse							
F40	Saldo der Ein- und Auszahlungen aus Finanzierungstätigkeit	- 75.916,59		99.410,00	- 9.144,47	- 108.554,47		66.772,12
F41	Saldo der durchlaufenden Gelder							
F42	Verwendung Finanzmittelüberschuss / Deckung Finanzmittelfehlbetrag	- 75.916,59		99.410,00	- 9.144,47	- 108.554,47		66.772,12
F43	Veränderung der liquiden Mittel (einschl. durchlaufende Gelder)	75.916,59		- 99.410,00	9.144,47	108.554,47		- 66.772,12
F44	nachrichtlich: Ausgleich Finanzhaushalt (F23 - F36)	45.727,09		44.700,00	33.650,25	- 11.049,75		- 12.076,84

II.4 Bilanz

gemäß § 47 GemHVO

➔ Darstellung des Musters 18 zu § 47 GemHVO für Ortsgemeinden

Bilanz 2024

Muster 18(zu § 47 GemHVO)

Nr.	Bezeichnung	31.12.2023	31.12.2024
	Aktivseite		
1.	Anlagevermögen	1.834.448,39	1.779.482,26
1.1.	Immaterielle Vermögensgegenstände	13.718,51	12.376,71
1.1.1.	Gewerbliche Schutzrechte und ähnliche Rechte und Werte sowie Lizenzen an solchen Rechten und Werten		
1.1.2.	Geleistete Zuwendungen	9.451,01	8.109,21
	013000 Gezahlte Investitionszuschüsse als Nutzungsberechtigter	9.451,01	8.109,21
1.1.3.	Gezahlte Investitionszuschüsse		
1.1.4.	Geschäfts- oder Firmenwert		
1.1.5.	Anzahlungen auf immaterielle Vermögensgegenstände	4.267,50	4.267,50
	019000 Anzahlungen auf immaterielle Vermögensgegenstände	4.267,50	4.267,50
1.2.	Sachanlagen	1.820.729,88	1.767.105,55
1.2.1.	Wald, Forsten	982.331,07	982.657,51
	021100 Mischwald	977.326,91	977.326,91
	021200 Laubwald	906,97	906,97
	021300 Nadelwald	1.317,91	1.317,91
	021400 Gehölz	2.779,28	3.105,72
1.2.2.	Sonstige unbebaute Grundstücke und grundstücksgleiche Rechte	32.849,77	31.598,73
	022100 Friedhöfe	2.530,00	2.181,00
	022110 Friedhöfe - Gräberfelder	6.757,00	6.547,00
	022130 Friedhöfe - Friedhofswege	841,00	810,00
	022190 Friedhöfe - sonstige Anlagen	741,00	680,00
	022400 Sportflächen	1.145,00	1.102,00
	022500 Kinderspielplätze	4.978,12	4.425,08
	022900 Sonstige	214,20	214,20
	023100 Ackerland	681,83	681,83
	023400 Weideland	13.926,32	13.926,32
	023900 Sonstige	579,04	579,04
	024100 Ökoflächen, Ausgleichsflächen	284,00	280,00
	026100 Flüsse und Bäche	172,26	172,26
1.2.3.	Bebaute Grundstücke und grundstücksgleiche Rechte	106.547,73	102.170,73
	037000 Bebaute Grundstücke und grundstücksgleiche Rechte / mit Verwaltungsgebäuden	21.374,75	20.408,75
	039100 Gemeinschafts-, Bürgerhäuser, Stadthallen	24.682,32	23.794,32
	039210 Friedhofsgebäude, Leichenhallen - Friedhofsgebäude / Leichenhallen	18.206,13	17.486,13

KIS-KRW | D-Fibu | 18.06.2025 14:58 |

Bilanz 2024

Muster 18(zu § 47 GemHVO)

Nr.	Bezeichnung	31.12.2023	31.12.2024
	039300 Bahnhöfe, Buswartehallen, sonstige Wartehallen	540,00	450,00
	039500 Brand- und Katastrophenschutzeinrichtungen	4.041,00	3.848,00
	039800 Bauhof	575,00	547,00
	039910 Sonstige Gebäude, Bauten	35.115,00	33.671,00
	039990 Sonstige Gebäude, Bauten - Sonstige	2.013,53	1.965,53
1.2.4.	Infrastrukturvermögen	667.213,14	623.151,14
	041200 Brücken	3.913,00	3.726,00
	041400 ingenieurtechnische Anlagen	1.178,00	1.137,00
	041500 Stützbauwerke	1.303,00	1.261,00
	048220 Straßen - Landesstraßen (Nebenanlagen)	1,00	1,00
	048240 Straßen - Gemeindestraßen	554.416,94	518.833,94
	048250 Straßen - Gehwege	49.512,14	44.067,14
	048260 Straßen - Straßenbegleitgrün	208,10	208,10
	048310 Wege - Fußwege	9,87	9,87
	048350 Wege - Rad- und Wirtschaftswege	3.452,02	3.443,02
	048410 Plätze - Parkplätze	24.436,07	22.581,07
	049600 Spring-, Trink- und Zierbrunnen	21,00	18,00
	049900 Sonstige (u.a. Bachverrohrung)	28.762,00	27.865,00
1.2.5.	Bauten auf fremdem Grund und Boden	1.598,00	1.324,00
	059990 Sonstige Gebäude, Bauten - Sonstige	1.598,00	1.324,00
1.2.6.	Kunstgegenstände, Denkmäler		
1.2.7.	Maschinen, technische Anlagen, Fahrzeuge	24.122,88	20.372,46
	071890 Zusatzgeräte für Fahrzeuge - sonstige Zusatzgeräte	1.987,50	1.537,50
	071900 Sonstige Fahrzeuge	21.898,38	18.705,96
	072100 Energieversorgung	1,00	1,00
	073000 Betriebsvorrichtungen	236,00	128,00
1.2.8.	Betriebs- und Geschäftsausstattung	6.067,29	5.830,98
	082900 Sonstige Betriebs- und Geschäftsausstattung	6.067,29	5.830,98
1.2.9.	Pflanzen, Tiere		
1.2.10.	Geleistete Anzahlungen, Anlagen im Bau		
1.3.	Finanzanlagen		
1.3.1.	Anteile an verbundenen Unternehmen		
1.3.2.	Ausleihungen an verbundene Unternehmen		

KIS-KRW | D-Fibu | 18.06.2025 14:58 |

Bilanz 2024

Muster 18(zu § 47 GemHVO)

Nr.	Bezeichnung	31.12.2023	31.12.2024
1.3.3.	Beteiligungen		
1.3.4.	Ausleihungen an Unternehmen, mit denen ein Beteiligungsverhältnis besteht		
1.3.5.	Sondervermögen, Zweckverbände, Anstalten des öffentlichen Rechts, rechtsfähige kommunale Stiftungen		
1.3.6.	Ausleihungen an Sondervermögen, Zweckverbände, Anstalten des öffentlichen Rechts, rechtsfähige kommunale Stiftungen		
1.3.7.	Sonstige Wertpapiere des Anlagevermögens		
1.3.8.	Sonstige Ausleihungen		
2.	Umlaufvermögen	299.648,32	327.417,44
2.1.	Vorräte		
2.1.1.	Roh-, Hilfs- und Betriebsstoffe		
2.1.2.	Unfertige Erzeugnisse, unfertige Leistungen		
2.1.3.	Fertige Erzeugnisse, fertige Leistungen und Waren		
2.1.4.	Geleistete Anzahlungen auf Vorräte		
2.2.	Forderungen und sonstige Vermögensgegenstände	299.648,32	327.417,44
2.2.1.	Öffentlich-rechtliche Forderungen, Forderungen aus Transferleistungen	7.471,29	25.873,18
	152900 gegen Sonstige z. B. Vereine und Kirchen	25,00	
	153420 gegen den öffentlichen Bereich - gegen das Land	- 37,68	
	153490 gegen den öffentlichen Bereich - gegen den sonstigen öffentlichen Bereich	422,77	4.132,69
	153500 Steuerforderungen / gegen den privaten Bereich	34,60	34,60
	153510 gegen den privaten Bereich - gegen private Unternehmen	23,07	9.342,20
	153590 gegen den privaten Bereich - gegen den sonstigen privaten Bereich	1.857,85	2.254,02
	154440 gegen den öffentlichen Bereich - gegen Zweckverbände		4.550,00
	155430 gegen den öffentlichen Bereich - gegen Gemeinden und Gemeindeverbände	455,00	520,00
	155510 gegen den privaten Bereich - gegen private Unternehmen	2.116,72	2.369,38
	155590 gegen den privaten Bereich - gegen den sonstigen privaten Bereich	2.240,71	2.053,67
	155900 gegen Sonstige z. B. Vereine, Kirchen	333,25	
	364900 gegenüber dem sonstigen öffentlichen Bereich		616,62
2.2.2.	Privatrechtliche Forderungen aus Lieferungen und Leistungen	23,18	2.662,04
	165100 gegen privaten Bereich Unternehmen		121,17
	165900 gegen den sonstigen privaten Bereich	23,18	2.540,87
2.2.3.	Forderungen gegen verbundene Unternehmen		
2.2.4.	Forderungen gegen Unternehmen, mit denen ein Beteiligungsverhältnis besteht		

Betragsangaben in EUR

Bilanz 2024

Muster 18(zu § 47 GemHVO)

Nr.	Bezeichnung	31.12.2023	31.12.2024
2.2.5.	Forderungen gegen Sondervermögen, Zweckverbände, Anstalten des öffentlichen Rechts, rechtsfähige kommunale Stiftungen		
2.2.6.	Forderungen gegen den sonstigen öffentlichen Bereich	292.153,85	298.777,72
	164200 gegen das Land	1.073,53	194,72
	164300 gegen Gemeinden und Gemeindeverbände	1.641,79	
	174310 gegen Gemeinden und Gemeindeverbände - laufendes Verrechnungskonto	289.438,53	298.583,00
2.2.7.	sonstige Vermögensgegenstände		104,50
	179320 Vorsteuer - Vorsteuer 19 %		104,50
2.2.8.	Einzelwertberichtigung / Zweifelhafte Forderungen		
2.3.	Wertpapiere des Umlaufvermögens		
2.3.1.	Anteile an verbundenen Unternehmen		
2.3.2.	Sonstige Wertpapiere des Umlaufvermögens		
2.4.	Kassenbestand, Bundesbankguthaben, Guthaben bei der Europäischen Zentralbank, Guthaben bei Kreditinstituten und Schecks		
3.	Ausgleichsposten für latente Steuern		
4.	Rechnungsabgrenzungsposten		
4.1.	Disagio		
4.2.	Sonstige Rechnungsabgrenzungsposten		
5.	Nicht durch Eigenkapital gedeckter Fehlbetrag		
	Summe Aktiv	2.134.096,71	2.106.899,70

Bilanz 2024

Muster 18(zu § 47 GemHVO)

Nr.	Bezeichnung	31.12.2023	31.12.2024
Passivseite			
1.	Eigenkapital	1.453.782,11	1.456.138,90
1.1.	Kapitalrücklage	1.443.878,87	1.453.782,11
	201000 Kapitalrücklage	1.443.878,87	1.453.782,11
1.2.	Sonstige Rücklagen		
1.3.	Jahresüberschuss / Jahresfehlbetrag	9.903,24	2.356,79
	204100 Jahresüberschuss- / Jahresfehlbetrag	9.903,24	2.356,79
1.4.	Nicht durch Eigenkapital gedeckter Fehlbetrag		
2.	Sonderposten	511.579,80	497.327,76
2.1.	Sonderposten für Belastungen aus dem kommunalen Finanzausgleich		
2.2.	Sonderposten zum Anlagevermögen	509.319,80	495.175,76
2.2.1.	Sonderposten aus Zuwendungen	44.892,80	40.292,76
	231400 vom öffentlichen Bereich - von der EU	455,43	362,79
	231420 vom öffentlichen Bereich - vom Land (u.a. Investitionsschlüsselzuweisungen, soweit für Investitionen verwendet)	37.670,00	34.336,00
	231440 vom öffentlichen Bereich - von Zweckverbänden	707,00	610,00
	231470 vom öffentlichen Bereich - von rechtsfähigen Stiftungen	1,00	1,00
	231480 vom öffentlichen Bereich - von sonstigen öffentlichen Sonderrechnungen	980,14	631,10
	231490 vom öffentlichen Bereich - vom sonstigen öffentlichen Bereich	7,00	7,00
	231500 Sonstige Sonderposten / aus Zuwendungen / vom privaten Bereich	305,00	292,00
	231590 vom privaten Bereich - vom sonstigen privaten Bereich	4.190,85	3.690,95
	231900 von Sonstigen	576,38	361,92
2.2.2.	Sonderposten aus Beiträgen und ähnlichen Entgelten	464.427,00	454.883,00
	232590 vom privaten Bereich - vom sonstigen privaten Bereich	464.427,00	454.883,00
2.2.3.	Sonderposten aus Anzahlungen für Anlagevermögen		
2.3.	Sonderposten für den Gebührenaussgleich		
2.4.	Sonderposten mit Rücklageanteil		
2.5.	Sonderposten aus Grabnutzungsentgelten		
2.6.	Sonderposten aus Anzahlungen für Grabnutzungsentgelte		
2.7.	sonstige Sonderposten	2.260,00	2.152,00
	239900 Sonstige	2.260,00	2.152,00

Betragsangaben in EUR

Bilanz 2024

Muster 18(zu § 47 GemHVO)

Nr.	Bezeichnung	31.12.2023	31.12.2024
3.	Rückstellungen	97.951,22	81.822,00
3.1.	Rückstellungen für Pensionen und ähnliche Verpflichtungen	60.985,00	64.522,00
	243100 für Beschäftigte	9.604,00	12.572,00
	243200 für Versorgungsempfänger	51.381,00	51.950,00
3.2.	Steuerrückstellungen		
3.3.	Rückstellungen für latente Steuern		
3.4.	Sonstige Rückstellungen	36.966,22	17.300,00
	271000 Aufwandsrückstellungen / für unterlassene Instandhaltung	16.000,00	6.000,00
	279000 Aufwandsrückstellungen / Sonstige	5.000,00	2.300,00
	295000 Sonstige Rückstellungen / für sonstige finanzielle Verpflichtungen	15.966,22	9.000,00
4.	Verbindlichkeiten	70.537,90	71.611,04
4.1.	Anleihen		
4.2.	Verbindlichkeiten aus Kreditaufnahmen		
4.2.1.	Verbindlichkeiten aus Kreditaufnahmen für Investitionen		
4.2.2.	Verbindlichkeiten aus Kreditaufnahmen zur Liquiditätssicherung		
4.3.	Verbindlichkeiten aus Vorgängen, die Kreditaufnahmen wirtschaftlich gleichkommen		
4.4.	Erhaltene Anzahlungen auf Bestellungen	10.113,50	14.300,29
	355100 private Unternehmen - Verbindlichkeiten aus Lieferungen und Leistungen	10.083,50	2.834,38
	355900 sonstiger privater Bereich - Verbindlichkeiten aus Lieferungen und Leistungen	30,00	11.465,91
4.5.	Verbindlichkeiten aus Lieferungen und Leistungen		
4.6.	Verbindlichkeiten aus Transferleistungen	328,98	
	365000 Verbindlichkeiten aus Transferleistungen / gegenüber dem privaten Bereich	328,98	
4.7.	Verbindlichkeiten gegenüber verbundenen Unternehmen		
4.8.	Verbindlichkeiten gegenüber Unternehmen, mit denen ein Beteiligungsverhältnis besteht		
4.9.	Verbindlichkeiten gegenüber Sondervermögen, Zweckverbänden, Anstalten des öffentlichen Rechts, rechtsfähige kommunale Stiftungen		283,20
	353100 gegenüber Eigenbetrieben		283,20
4.10.	Verbindlichkeiten gegenüber dem sonstigen öffentlichen Bereich	61.444,52	57.027,33
	354100 Verbindlichkeiten aus Lieferungen und Leistungen / gegenüber dem öffentlichen Bereich / gegenüber dem Bund		140,00
	354200 Verbindlichkeiten Landwirtschaftskammerbeitrag	484,00	510,00
	354300 gegenüber Gemeinden und Gemeindeverbänden	- 170,28	445,48
	354900 gegenüber dem sonstigen öffentlichen Bereich	3.584,00	1.376,00

Betragsangaben in EUR

Bilanz 2024

Muster 18(zu § 47 GemHVO)

Nr.	Bezeichnung	31.12.2023	31.12.2024
	364300 gegenüber Gemeinden und Gemeindeverbänden	1.052,69	
	364900 gegenüber dem sonstigen öffentlichen Bereich	183,04	
	374810 gegenüber sonstigen öffentlichen Sonderrechnungen - laufendes Verrechnungskonto	56.311,07	54.555,85
4.11.	Sonstige Verbindlichkeiten	- 1.349,10	0,22
	379697 Umsatzsteuerzahllastkonto	- 1.349,10	0,22
5.	Rechnungsabgrenzungsposten	245,68	
	399100 RAP	245,68	
	Summe Passiv	2.134.096,71	2.106.899,70

II.5 Anhang gemäß § 48 GemHVO

Vorbemerkung zum Anhang

A. Rechtsgrundlagen

B. Gliederung

C. Abweichungen von den bisher angewandten Bilanzierungs- und Bewertungs-methoden

D. Angaben zu einzelnen Posten der Bilanz Aktiva

D.1 Anlagevermögen

D.1.1 Immaterielle Vermögensgegenstände

D.1.2 Sachanlagevermögen

D.2 Umlaufvermögen

D.2.2 Forderungen und sonstige Vermögensgegenstände

D.4 Aktiver Rechnungsabgrenzungsposten

E Angaben zu einzelnen Posten der Bilanz Passiva

E.1 Eigenkapital

E.1.3 Ergebnisvortrag

E.1.4 Jahresüberschuss/Jahresfehlbetrag

E.2 Sonderposten

E.2.2 Sonderposten zum Anlagevermögen

E.2.5 Sonderposten aus Grabnutzungsentgelten

E.3 Rückstellungen

E.4 Verbindlichkeiten

F. Sonstige Angaben

F.1 Ausgleich von Kostenunterdeckungen

F.4 Einschränkungen von Grundbesitzrechten

F.5 Drohende finanzielle Belastungen, für die keine Rückstellungen gebildet wurden

F.11 Noch nicht erhobene Entgelte und Abgaben

F.12 Subsidiärhaftung aus der Zusatzversorgung der Arbeitnehmerinnen und Arbeitnehmer

F.14 Beteiligungen

F.15 Organisationen, für die die Gemeinde uneingeschränkt haftet

F.16 Personalbestand

G. Mitglieder des Gemeinderats / Verbandsgemeinderat

J. Unterlassen von Angaben und Erläuterungen

Vorbemerkung zum Anhang

Die Bestimmungen der GemHVO verlangen die Erläuterung notwendiger Pflichtangaben. Diese ergeben sich aus den folgenden Rechtsquellen:

Rechtsquelle GemHVO	Inhalt	Erläuterung im Jahresabschluss – Seite
§ 33 Abs. 1 Satz 2 Nr. 5	Abweichende Bewertungsmethoden	Entfällt.
§ 35 Abs. 2 Satz 2	Abweichende Nutzungsdauern	Entfällt.
§ 35 Abs. 6	Außerplanmäßige Abschreibungen und Abschreibungen auf das Umlaufvermögen	Entfällt.
§ 40 Abs. 2	Ausgleich von Kostenunterdeckungen	Entfällt.
§ 43 Abs. 1 Satz 2	Abweichung von der stetigen Darstellung	Entfällt.
§ 43 Abs. 2	Darstellung unter mehreren Posten („Kann-Vorschrift“)	Entfällt.
§ 43 Abs. 3 Satz 3	Weitere Untergliederungen der Ergebnis- oder Finanzrechnung, Bilanz (mit Begründung)	Entfällt.
§ 44 Abs. 3	Erhebliche Unterschiede in der Ergebnisrechnung	Siehe Rechenschaftsbericht.
§ 44 Abs. 4	Außerordentliche Erträge und Aufwendungen	Siehe Rechenschaftsbericht.
§ 45 Abs. 3	Erhebliche Unterschiede in der Finanzrechnung	Siehe Rechenschaftsbericht.
§ 45 Abs. 4	Außerordentliche Ein- und Auszahlungen	Entfällt.
§ 46 Abs. 2	Erhebliche Unterschiede in einer Teilergebnisrechnung	Siehe Rechenschaftsbericht.
§ 46 Abs. 3	Erhebliche Unterschiede in einer Teilfinanzrechnung	Siehe Rechenschaftsbericht.
§ 47 Abs. 2	Erhebliche Unterschiede in Bilanzposten	Entfällt.

A. Rechtsgrundlagen

Der Anhang zum Jahresabschluss zum 31. Dezember 2024 der Ortsgemeinde Hömberg wurde unter Beachtung des § 108 Abs. 2 Nr. 5 GemO und der §§ 33 Nr. 5; 35 Abs. 2 und Abs. 6; 40 Abs. 2; 43; 44 Abs. 3 und Abs. 4; 45 Abs. 3 und Abs. 4, 46 Abs. 2 und Abs. 3; 47 Abs. 2; 48 GemHVO erstellt.

B. Gliederung

Die Gliederungsvorschriften der GemHVO fanden uneingeschränkt Beachtung. Die nicht fortlaufende Nummerierung in der Bilanz und bei den Erläuterungen ist durch nicht abgebildete Leerposten bedingt.

Gemäß § 48 Abs. 4 GemHVO unterbleiben Angaben und Erläuterungen, soweit sie für die Darstellung der Vermögens-, Finanz- und Ertragslage von untergeordneter Bedeutung sind. Hierbei wurde eine Wesentlichkeitsgrenze von 1.000,00 € festgesetzt.

C. Abweichungen von den bisher angewandten Bilanzierungs- und Bewertungsmethoden

Die Bilanzierungs- und Bewertungsmethoden des Haushaltsvorjahres wurden beibehalten.

D. Angaben zu einzelnen Posten der Bilanz Aktiva

D.1 Anlagevermögen

Zusammensetzung und Entwicklung:

		01.01.2024	31.12.2024
		EURO	EURO
Immaterielle Vermögensgegenstände		13.718,51	12.376,71
Sachanlagen		1.820.729,88	1.767.105,55
Summe Anlagevermögen		1.834.448,39	1.779.482,26

Der Stand der immateriellen Vermögensgegenstände, der Sachanlagen und der Finanzanlagen zum 31.12.2024 ist aus dem beiliegenden Anlagennachweis ersichtlich.

D.1.1 Immaterielle Vermögensgegenstände

Zusammensetzung und Entwicklung:

	01.01.2024		Z= Zugang U= Umbuchung K= Korrektur EB		Afa=Abschreibung A= Abgang U= Umbuchung K= Korrektur EB	31.12.2024
	EURO		EURO		EURO	
Gezahlte Investitionszuschüsse als Nutzungsberechtigter	9.451,01	Z	0,00	A	0,00	8.109,21
				U	0,00	
				Afa	1.341,80	
Anzahlungen auf immaterielle Vermögensgegenstände	4.267,50	Z	0,00	A	0,00	4.267,50
		U	0,00	U	0,00	
				Afa	0,00	
Insgesamt	13.718,51					12.376,71

Die immateriellen Vermögensgegenstände wurden zum Bilanzstichtag durch eine Buchinventur erfasst. Der Einzelnachweis ergibt sich aus der Anlagenbuchhaltung.

D.1.2 Sachanlagevermögen

Zusammensetzung und Entwicklung:

	01.01.2024	Z U K	Zugang Umbuchung Korrektur EB	Afa A U K	Abschreibung Abgang Umbuchung Korrektur EB	31.12.2024
	EURO		EURO		EURO	EURO
Wald, Forsten	982.331,07	Z	326,44	A	0,00	982.657,51
		U	0,00	U	0,00	
				Afa	0,00	
Sonstige unbebaute Grundstücke und grundstücksgleiche	32.849,77	Z	0,00	A	0,00	31.598,73
		U	0,00	U	0,00	
				Afa	1.251,04	
Bebaute Grundstücke & grundstücksgleiche Rechte	106.547,73	Z	0,00	A	0,00	102.170,73
		U	0,00	U	0,00	
				Afa	4.377,00	
Infrastrukturvermögen	667.213,14	Z	0,00	A	0,00	623.151,14
		U	0,00	U	0,00	
				Afa	44.062,00	
Bauten auf fremdem Grund und Boden	1.598,00	Z	0,00	A	0,00	1.324,00
		U	0,00	U	0,00	
				Afa	274,00	
Maschinen, technische Anlagen, Fahrzeuge	24.122,88	Z	0,00	A	0,00	20.372,46
		U	0,00	U	0,00	
				Afa	3.750,42	
Betriebs- und Geschäftsausstattung	6.067,29	Z	1.424,43	A	0,00	5.830,98
		U	0,00	U	0,00	
				Afa	1.660,74	
Anlagen im Bau	0,00	Z	0,00	A	0,00	0,00
		U	0,00	U	0,00	
Insgesamt	1.820.729,88					1.767.105,55

Das Sachanlagevermögen wurde zum Bilanzstichtag durch eine Buchinventur erfasst.
Der Einzelnachweis ergibt sich aus der Anlagenbuchhaltung.

D.1.2.2. Sonstige unbebaute Grundstücke

Zugang	
Grundstücksschenkung	326,44 €
Rasenmäher	1.424,43 €

D.2 Umlaufvermögen

Das Umlaufvermögen stellt solches Vermögen dar, welches schnell umgeschlagen wird, wie z.B. Vorräte, Forderungen und liquide Mittel.

D.2.2. Forderungen und sonstige Vermögensgegenstände

Die Forderungen und sonstigen Vermögensgegenstände wurden durch eine Inventur zum Eröffnungsbilanzstichtag nachgewiesen.

Gem. § 34 Abs. 5 GemHVO und § 6 Abs. 1 GemEBilBewVO sind Forderungen grundsätzlich mit dem Nominalwert anzusetzen.

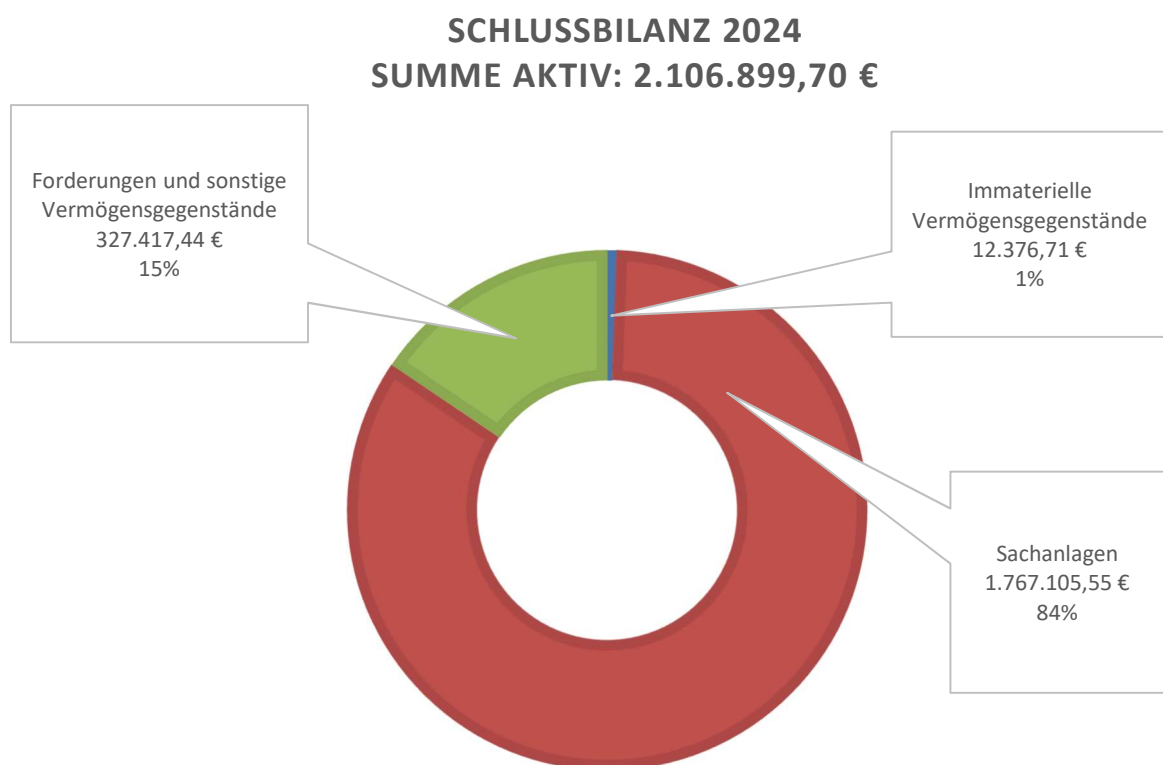
Zur weiteren Übersicht wird auf die beigefügte Forderungsübersicht verwiesen.

D.2.2.6 Forderungen gegen den sonstigen öffentlichen Bereich

Die Kassengeschäfte der Ortsgemeinde werden im Rahmen der Einheitskasse von der Verbandsgemeinde wahrgenommen da die Ortsgemeinden grundsätzlich keine eigenen Gemeindekassen und somit keine eigenen Bankkonten besitzen.

Entwicklung der liquiden Mittel als Verrechnung mit der Einheitskasse:

Stand 31.12.2022	Veränderung 2023	Stand 31.12.2023	Veränderung 2024	Stand 31.12.2024
213.521,94 €	+ 75.916,59 €	289.438,53 €	+ 9.144,47 €	298.583,00 €
abzgl. Treuhandvermögen Jagdgenossenschaft				54.555,85 €
Bereinigter Geldbestand der Ortsgemeinde				244.027,15 €



E Angaben zu einzelnen Posten der Bilanz Passiva

E.1 Eigenkapital

Das Eigenkapital ist der Saldo zwischen der Aktivseite der Bilanz abzüglich der Sonderposten, Rückstellungen und Verbindlichkeiten.

Zusammensetzung und Entwicklung:

	01.01.2024 EURO	Z= Zugang EURO	A= Abgang EURO	31.12.2024 EURO
E.1.1. Kapitalrücklage	1.443.878,87	9.903,24		1.453.782,11
E 1.4. Jahresüberschuss/ Jahresfehlbetrag	9.903,24			2.356,79

E.1.4 Jahresüberschuss/Jahresfehlbetrag

Die Ergebnisrechnung 2024 weist einen Jahresüberschuss von 2.356,79 EUR aus. Weitere Angaben zur Ergebnisrechnung sind dem Rechenschaftsbericht zu entnehmen.

E.2 Sonderposten

E.2.2 Sonderposten zum Anlagevermögen

Die Sonderposten zum Anlagevermögen wurden mit den ursprünglichen Zuführungsbeträgen abzüglich der bis zum Bilanzstichtag vorzunehmenden Auflösungen angesetzt. Die Auflösung der Sonderposten erfolgt ertragswirksam entsprechend der Abschreibung der bezuschussten Vermögensgegenstände.

Zusammensetzung und Entwicklung:

	01.01.2024 EURO		Z= Zugang U= Umbuchung K= Korrektur EB EURO		Afa=Abschreibung A= Abgang U= Umbuchung K= Korrektur EB EURO	31.12.2024 EURO
aus Zuwendungen	44.892,80	Z	100,00	A	0,00	40.292,76
		U	0,00	U	0,00	
				Afa	4.700,04	
aus Beiträgen und ähnl. Entgelten	464.427,00	Z	0,00	A	0,00	454.883,00
		U	19.879,72	U	0,00	
				Afa	29.423,72	
Grabnutzungs- entgelte	0,00	Z	500,00	A	500,00	0,00
		U	0,00	U	0,00	
				Afa	500,00	
Sonstige Sonderposten	2.260,00	Z	0,00	A	0,00	2.152,00
		U	0,00	U	0,00	
				Afa	108,00	
Insgesamt	511.579,80					497.327,76

D.2.2.2. Sonderposten aus Beiträgen und ähnlichen Entgelten

Zugang	
Endgültige Abrechnung der Erschliessungsbeiträge f. die Erschließungsmaßnahme „Am Oberstein“	19.879,72 €

E.2.5 Sonderposten aus Grabnutzungsentgelten

Die Grabnutzungsentgelte nach der gültigen Friedhofssatzung werden in einen Sonderposten eingestellt und mit Beginn der Grabnutzung über deren Dauer ergebniswirksam aufgelöst.

Zugang	
Grabnutzungsentgelte	500,00 €
Abgang	
Aufgrund der Änderung der GemHVO werden keine Grabnutzungsentgelte mehr als Sonderposten bilanziert und die bisher gebildeten wurden daher vollständig aufgelöst.	500,00 €

E.3 Rückstellungen

Zusammensetzung und Entwicklung:

	01.01.2024	Zuführung	Entnahme	Auflösung	31.12.2024
	EURO	EURO	EURO		EURO
Ehrensold	60.985,00	3.537,00	0,00	0,00	64.522,00
Sonstige Rückstellungen	36.966,22	0,00	19.666,22	0,00	17.300,00
Insgesamt	97.951,22				81.822,00

Rückstellungen für Ehrensold

§ 1 des Landesgesetzes über die Zahlung eines Ehrensoldes an frühere ehrenamtliche Bürgermeister, Beigeordnete und Ortsvorsteher (Ehrensoldgesetz) sieht vor, dass ein früherer ehrenamtlicher Bürgermeister einen Ehrensold erhält, wenn er das Amt in derselben Gemeinde mind. 10 Jahre hindurch wahrgenommen hat.

Für die eventuell eintretende Zahlungsverpflichtung aus dem Ehrensold sind Rückstellungen zu bilden.

Sonstige Rückstellungen

Rückstellungen für Verpflichtungen aus Wildschadensverhütungsmaßnahmen

Im Rahmen der Verpachtung des Jagdbezirkes wird neben der Jagdpacht eine Wildschadensverhütungspauschale für Maßnahmen zur Verhütung von Wildschäden erhoben. Für die zukünftigen Zahlungsverpflichtungen ist dementsprechend eine Rückstellung zu bilden.

Die Ermittlung der Höhe hat nach den Prinzipien ordnungsgemäßer Buchführung zu erfolgen. Rückstellungen sind nur in Höhe des Betrages anzusetzen, der nach vernünftiger kaufmännischer Beurteilung notwendig ist.

Rückstellungen für Wiederauffrostungsmaßnahmen

Für weitere Maßnahmen sowie Kulturpflege wurden den Rückstellungen 5.000 € entnommen.

Rückstellungen für Abrechnung des Revierdienstes

Für die Abrechnung des Revierdienstes 2023 im Folgejahr wurde eine Rückstellung in Höhe von 2.300 € gebildet.

Rückstellungen für Instandhaltungsmaßnahmen

Diese beziffern sich auf 16.000 €.

E.4 Verbindlichkeiten

Die Verbindlichkeiten wurden zum Rückzahlungsbetrag angesetzt. Zur Erläuterung wird auf die Verbindlichkeitenübersicht verwiesen.

E.4.10. Verbindlichkeiten gegenüber dem sonstigen öffentlichen Bereich

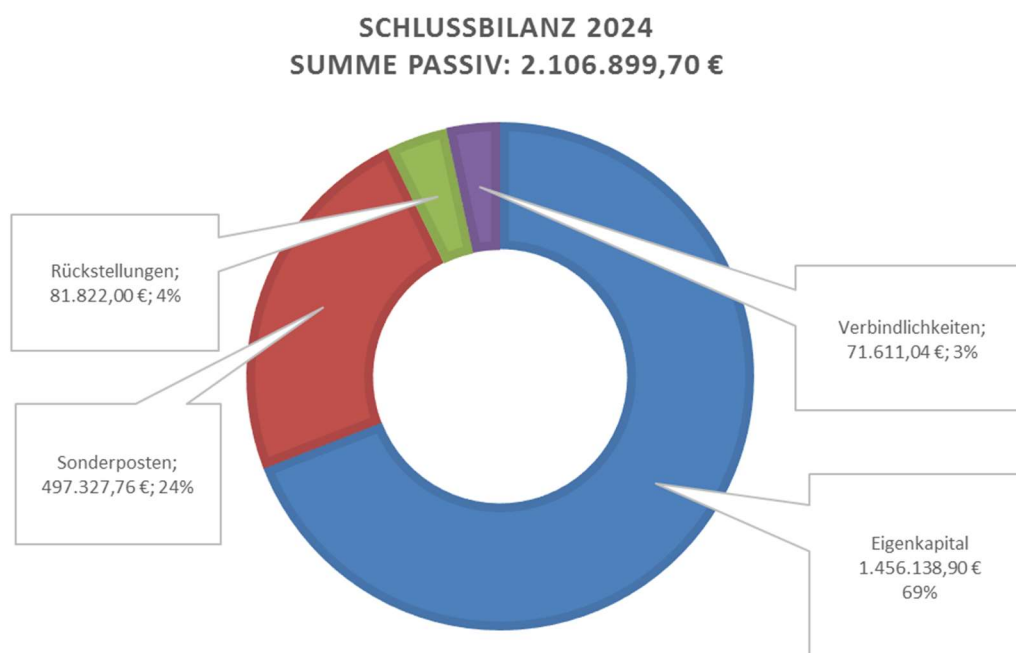
Treuhandvermögen Jagdgenossenschaft

Das Vermögen der Jagdgenossenschaft ist rechtlich selbständig (Genossenschaft des öffentlichen Rechts), aber verwaltungsmäßig und organisatorisch in der Gemeindeverwaltung einbezogen, sodass der Ortsgemeinde Hömberg die treuhänderische Verwaltung obliegt.

Das Treuhandvermögen wird gemäß Empfehlung zur Überleitungsrechnung als Forderung bzw. Verbindlichkeiten ausgewiesen und als Sonderrechnung geführt.

Entwicklung des Treuhandvermögens der Jagdgenossenschaft:

Stand 31.12.2022	Veränderung 2023	Stand 31.12.2023	Veränderung 2024	Stand 31.12.2024
54.141,02 €	+ 2.170,03 €	56.311,07 €	- 1.755,22 €	54.555,85 €



F. Sonstige Angaben

F.1 Ausgleich von Kostenunterdeckungen

Die Gemeinde erzielte mit ihren kostenrechnenden Einrichtungen folgende Ergebnisse:

Nr.	Kostenrechnende Einrichtung	Jahresergebnis 2022	Jahresergebnis 2023	Jahresergebnis 2024
1.	Bestattungswesen	- 2.875,01 €	2.121,29 €	- 39,27 €
2.	Dorfgemeinschaftshäuser, Bürgerhäuser	- 9.528,25 €	- 2.340,21 €	- 3.525,52 €
3.	Grillhütte	- 4.309,77 €	- 2.400,71 €	94,00 €

F.4 Einschränkungen von Grundbesitzrechten

Die Einschränkungen von Grundbesitzrechten sind in der Eröffnungsbilanz dargestellt. Des Weiteren hat die Ortsgemeinde mit der Süwag Energie AG mit dem Sitz in 65929 Frankfurt, Brünigstr. 1 einen Konzessionsvertrag für die Stromversorgung geschlossen. Darin gestattet sie dem Konzessionsnehmer die Nutzung der öffentlichen Straßen, Wegen und Plätzen.

F.5 Drohende finanzielle Belastungen, für die keine Rückstellungen gebildet wurden

Finanzielle Belastungen, für die keine Rückstellung gebildet wurden, sind nicht bekannt.

F.11 Noch nicht erhobene Entgelte und Abgaben

Es liegen keine nicht erhobenen Entgelte und Abgaben vor.

F.12 Subsidiärhaftung aus der Zusatzversorgung der Arbeitnehmerinnen und Arbeitnehmer

Aus der Zusatzversorgung besteht für Ansprüche der Beschäftigten der Ortsgemeinde Hömberg keine Subsidiärhaftung. Die Beschäftigten sind aufgrund bestehender Tarifverträge in der Zusatzversorgungskasse für Gemeinden und Gemeindeverbände Wiesbaden versichert. Der Anspruch auf Zahlung der Zusatzversorgung richtet sich direkt gegen die Zusatzversorgungskasse. Die Ortsgemeinde Hömberg als Arbeitgeber hat die tarifvertragliche Pflicht, die entsprechenden Umlagen abzuführen.

F.14 Beteiligungen

Die Gemeinde ist an keiner Organisation direkt oder indirekt beteiligt.

F.15 Organisationen, für die die Gemeinde uneingeschränkt haftet

Die Gemeinde haftet aufgrund gesetzlicher Vorschriften oder vertraglicher Vereinbarungen für keine Organisation uneingeschränkt.

F.16 Personalbestand

	Anzahl
Beamten / Beamte	0
Arbeitnehmerinnen / Arbeitnehmer	4

G. Mitglieder des Gemeinderats

Der Gemeinderat besteht aus den folgenden Mitgliedern:

Name	Vorname	Funktion
Roßtäuscher	Dietmar	Ortsbürgermeister
Bestmann	Andy	1. Ortsbeigeordneter, kein Ratsmitglied
Fetz	Jochen	2. Ortsbeigeordneter
Pfaff	Jennifer	Ratsmitglied
Roßtäuscher	Lisa	Ratsmitglied
Schnabel	Alexander	Ratsmitglied
Weiler	Angela	Ratsmitglied
Zimmerschied	Peter	Ratsmitglied
Schrötter	Noah Winfried	Ratsmitglied
Weiler	Dirk	Ratsmitglied

J. Unterlassen von Angaben und Erläuterungen

Alle erforderlichen Angaben und Erläuterungen gemäß § 48 Abs. 2 GemHVO wurden vorgenommen.

Forderungsübersicht 2024

Muster 20 (zu § 51 GemHVO)

Nr.	Bezeichnung	31.12.2024
1	Forderungen und sonstige Vermögensgegenstände	327.417,44
1.1	Öffentlich-rechtliche Forderungen, Forderungen aus Transferleistungen	25.873,18
1.2	Privatrechtliche Forderungen aus Lieferungen und Leistungen	2.662,04
1.3	Forderungen gegen verbundene Unternehmen	
1.4	Forderungen gegen Unternehmen, mit denen ein Beteiligungsverhältnis besteht	
1.5	Forderungen gegen Sondervermögen, Zweckverbände, Anstalten des öffentlichen Rechts, rechtsfähige kommunale Stiftungen	
1.6	Forderungen gegen den sonstigen öffentlichen Bereich	298.777,72
1.7	sonstige Vermögensgegenstände	104,50

Verbindlichkeitenübersicht 2024

Muster 21 (zu § 52 GemHVO)

Ifd. Nr.	Bezeichnung	Verbindlichkeiten zum 31.12.2024 mit einer Restlaufzeit			Stand zum 31.12.2024	Stand zum 31.12.2023
		bis zu einem Jahr	von über einem bis zu fünf Jahren	von mehr als fünf Jahren		
1	Anleihen	0,00	0,00	0,00	0,00	0,00
2	Verbindlichkeiten aus Kreditaufnahmen	0,00	0,00	0,00	0,00	0,00
5	Verbindlichkeiten aus Vorgängen, die Kreditaufnahmen wirtschaftlich gleichkommen	0,00	0,00	0,00	0,00	0,00
6	Erhaltene Anzahlungen auf Bestellungen	0,00	0,00	0,00	0,00	0,00
7	Verbindlichkeiten aus Lieferungen und Leistungen	14.300,29	0,00	0,00	14.300,29	10.113,50
8	Verbindlichkeiten aus Transferleistungen	0,00	0,00	0,00	0,00	328,98
9	Verbindlichkeiten gegenüber verbundenen Unternehmen	0,00	0,00	0,00	0,00	0,00
10	Verbindlichkeiten gegenüber Unternehmen, mit denen ein Beteiligungsverhältnis besteht	0,00	0,00	0,00	0,00	0,00
11	Verbindlichkeiten gegenüber Sondervermögen, Zweckverbänden, Anstalten des öffentlichen Rechts, rechtsfähige kommunale Stiftungen	283,20	0,00	0,00	283,20	0,00
12	Verbindlichkeiten gegenüber dem sonstigen öffentlichen Bereich	1.854,86	0,00	0,00	57.027,33	61.444,52
13	Sonstige Verbindlichkeiten	0,00	0,00	0,00	0,00	0,00

III.1 Rechenschaftsbericht gemäß § 49 GemHVO

Inhaltsangabe zum Rechenschaftsbericht

A.	Vermögens-, Ertrags- und Finanzlage der Gemeinde/Stadt	
A.2	Ergebnisrechnung / Teilergebnisrechnung	3
A.3	Finanzrechnung / Teilfinanzrechnung	6
A.4	Haushaltsausgleich	7
B.	Verlauf und Analyse der Haushaltswirtschaft und der Vermögens, Ertrags- und Finanzlage	7
C.	Vorgänge von besonderer Bedeutung, die nach dem Schluss des Haushaltsjahres eingetreten sind	8
D.	Chancen und Risiken	8

A. Vermögens-, Ertrags- und Finanzlage der Gemeinde/Stadt

A.1.1 Bilanz

Die Bilanz ist eine stichtagsbezogene Gegenüberstellung aller Vermögenswerte und Schulden, mit dem Ziel, das Eigenkapital als Restgröße zu ermitteln.

Dabei werden die Vermögensgegenstände und Schulden jeweils zu einer überschaubaren Anzahl von Posten verdichtet und mit Wertangaben in Euro versehen.

Bezugnehmend auf die Ausführungen im Anhang hat sich das Anlagevermögen der Gemeinde Hömberg zum Haushaltsvorjahr aufgrund der planmäßigen Abschreibungen um 54.966,13 € reduziert. Investitionen wurden im geringen Umfang getätigt.

Das Umlaufvermögen hingegen stieg aufgrund der Zunahme von Forderungen gegenüber dem Vorjahr um 27.769,12 €.

Des Weiteren ist die Haushaltswirtschaft belastet mit Verbindlichkeiten und Rückstellungen in Höhe von insgesamt 153.433,04 €. Diese haben sich gegenüber dem Vorjahr (168.489,12 €). Gegenüber dem Vorjahr haben sich insbesondere die Rückstellungen aufgrund der Auflösung um über 16 TEUR verringert.

Das Vermögen ist in Höhe von 497.327,76 € durch Zuwendungen, die als Sonderposten in der Bilanz ausgewiesen sind, finanziert. Im Vergleich zum Haushaltsvorjahr haben sich die Sonderposten aufgrund der planmäßigen Auflösung ebenfalls verringert.

A.1.2. Eigenkapital

Das Eigenkapital ist eine rein rechnerische Größe, die sich aus der Gegenüberstellung von Vermögen und Schulden ergibt. Bei einem positiven Saldo wird das Eigenkapital auf der Passivseite der Bilanz ausgewiesen.

Ist der Wert negativ, erfolgt der Ausweis als „nicht durch Eigenkapital gedeckter Fehlbetrag“. In diesem Fall liegt eine bilanzielle Überschuldung vor.

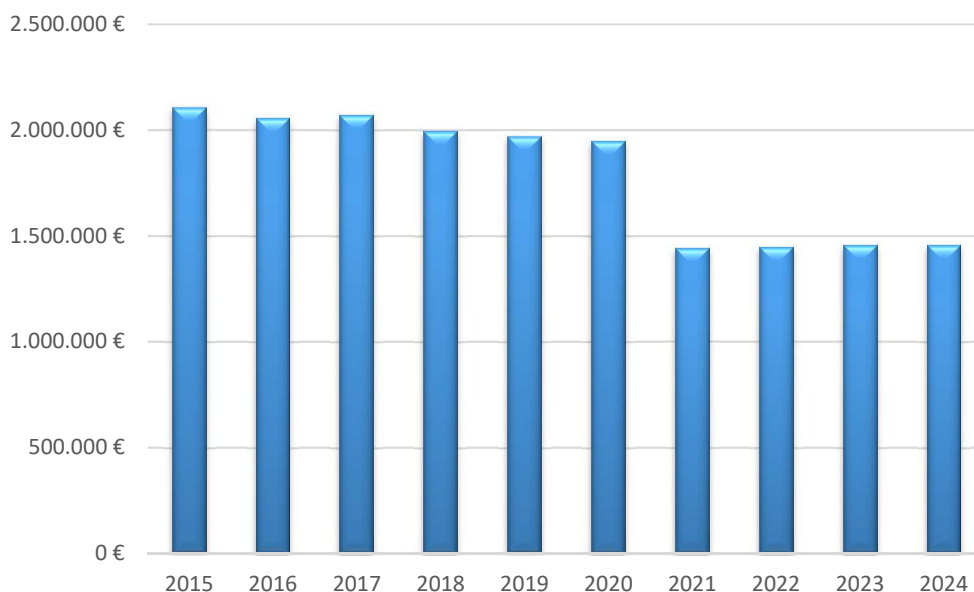
Ein positives Jahresergebnis aus der Ergebnisrechnung erhöht das Eigenkapital, ein negatives Jahresergebnis belastet den Wert des Eigenkapitals.

Im Sinne der Generationengerechtigkeit ist langfristig zumindest ein ausgeglichenes Jahresergebnis notwendig. In diesem Zusammenhang sind die Vorschriften über den Haushaltsausgleich unbedingt zu beachten.

Die Bilanz zum Schluss des Haushaltsjahres weist ein positives Eigenkapital auf, das sich im Haushaltsjahr wie folgt verändert hat:

01.01.2024	Jahresüberschuss /-fehlbetrag	Berichtigung Aktiva nach Feststellung EB	Berichtigung Passiva nach Feststellung EB	31.12.2024
EURO	EURO	EURO	EURO	EURO
1.453.782,11	2.356,79	0,00	0,00	1.456.138,90

A.1.2.3 Entwicklung des Eigenkapitals



A.2 Ergebnisrechnung / Teilergebnisrechnung

In der Ergebnisrechnung wurde ein Jahresüberschuss in Höhe von 2.356,79 EUR ausgewiesen, der unter Berücksichtigung der Vorträge von Haushaltsmitteln um 6.456,79 EUR über dem im Ergebnishaushalt geplanten Jahresüberschuss liegt.

Im Haushaltsvorjahr erwirtschaftete die Ortsgemeinde einen Jahresüberschuss in Höhe von 9.903,24 EUR, damit hat sich das Jahresergebnis gegenüber dem Haushaltsvorjahr um 7.546,45 EUR verschlechtert.

A.2.1 Plan- /Ist-Abweichungen Erträge

Die Ergebnisverbesserung gegenüber dem Planansatz setzt sich bei den Erträgen wie folgt zusammen:

	Plan EURO	Ist EURO	Abweichungen EURO
Steuern und ähnliche Abgaben	231.300,00	234.628,41	3.328,41
Zuwendungen, allgemeine Umlagen und sonst. Transfererträge	178.660,00	177.689,82	-970,18
öffentl.-rechtl. Leistungsentgelte	32.630,00	37.265,09	4.635,09
privat.-rechtl. Leistungsentgelte	43.080,00	53.719,32	10.639,32
Kostenerst. & -umlagen	2.600,00	2.601,23	1,23
sonst. laufende Erträge	32.350,00	26.884,95	-5.465,05
Zins- und sonst. Finanzerträge	490,00	4.301,26	3.811,26
Summe der laufenden Erträge	521.110,00	537.090,08	15.980,08

Steuern und ähnliche Abgaben

Mehrerträge bei der Gewerbesteuer (+ 13.782,45 €) kompensieren vollständig die geringeren Einnahmen beim Gemeindeanteil an der Einkommensteuer (- 13.085,35 €). Insbesondere gegenüber dem Vorjahr ist die wesentliche Überschreitung auf die höheren Einnahmen aus der Gewerbesteuer zurückzuführen.

Zuwendungen, allg. Umlagen und sonst. Transfererträge

Bei den Zuwendungen erreicht das IST nahezu den prognostizierten Ansatz. Die geplante aber nicht durchgeführte Maßnahme der Brückenprüfung sowie die damit verbundene Beteiligung der OG Dausenau wurde in Höhe von 2.600 € somit nicht angefordert.

Die nicht erhaltene Kostenbeteiligung wurde kompensiert durch Zuschüsse für Maßnahmen an der Wanderhütte vom Naturpark Nassau sowie Kostenbeteiligung der JG.

Öffentlich-rechtliche Leistungsentgelte

Aufgrund der Erstattung der Strom- und Heizkosten für das FwGH werden höhere Erträge gegenüber dem Planansatz ausgewiesen. Im Vorjahr fallen diese wegen der Nachzahlung für Vorjahre höher aus.

Privatrechtliche Leistungsentgelte

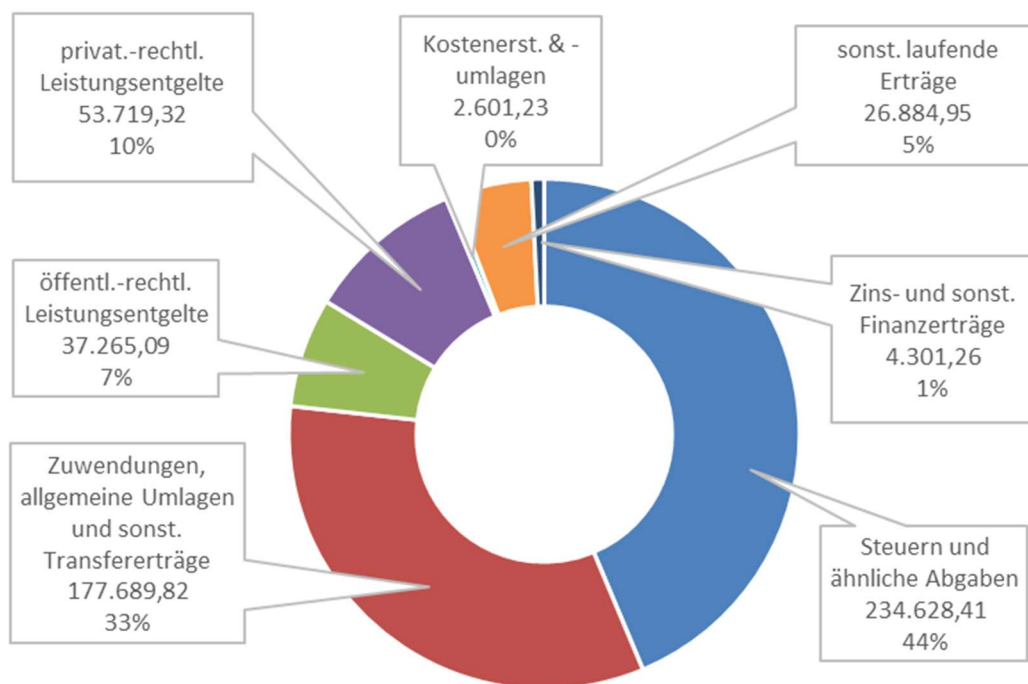
Höhere Einnahmen aus Holzverkäufen überschreiten zwar den Planansatz erreichen jedoch nicht das IST des Vorjahres.

Sonstige laufende Erträge

Geringere Erträge aus der Auflösung von Rückstellungen.

Zinserträge und sonstige Finanzerträge

Höhere Verzinsung der liquiden Mittel aus der Einheitskasse sowie Entnahme aus dem Treuhandvermögen der JG.



A.2.2 Plan- / Ist-Abweichungen Aufwendungen

Die Ergebnisverschlechterung gegenüber dem Planansatz resultiert bei den Aufwendungen hauptsächlich aus:

	Plan EURO	Ist EURO	Abweichungen EURO
Personalaufwendungen	16.790,00	21.194,05	4.404,05
Aufw. für Sach- und Dienstleistungen	101.940,00	87.966,04	-13.973,96
Abschreibungen	56.620,00	56.717,00	97,00
Zuwendungen, Umlagen und sonst. Transferaufwendungen	336.950,00	342.128,98	5.178,98
sonst. laufende Aufwendungen	11.320,00	26.727,22	15.407,22
Zins- und sonstige Finanzaufwend.	1.590,00	0,00	-1.590,00
Summe der laufenden Aufwendungen	525.210,00	534.733,29	9.523,29

Personalaufwendungen

Höhere Aufwendungen aufgrund der Zuführung zu den Rückstellungen für Ehrensold sowie Personalkosten.

Aufwendungen für Sach- und Dienstleistungen

Bei diesem Ausgabeblock beziffern sich die Aufwendungen auf über 87 TEUR. Unter Berücksichtigung der Haushaltsreste ergeben sich zum Planansatz somit Einsparungen. Diese resultieren aus geringeren Nebenkosten (Strom, Wasser etc.) in Höhe von 1.428,28 € gegenüber dem Vorjahr. Bei den Unterhaltungsmaßnahmen wurde des weiteren Einsparungen in Höhe von ca. 2 TEUR generiert und konnten die Erwerbskosten für Maschinen, Werkzeugen und sonstigen beweglichen Gegenständen (2.811,82 €) größtenteils kompensieren. Bei der kommunalen Forstwirtschaft sind Minderaufwendungen in Höhe von 10.442,54 € entstanden.

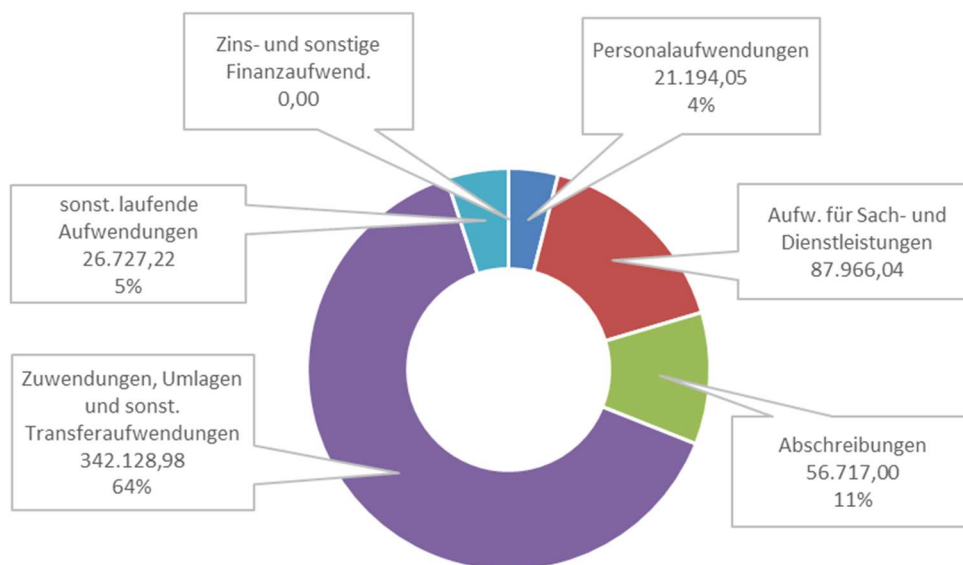
Gegenüber dem Vorjahr stiegen die Aufwendungen des abgelaufenen Jahres um knapp 12 TEUR, insbesondere der vorgennanten Unterhaltungsmaßnahmen sowie Erwerb von Betriebsausstattung.

Zuwendungen Umlagen und sonst. Transfererträge

Höhere Kreis- und VG-Umlage sowie Zuschüsse der JG für laufende Zwecke führen zu Mehrbelastungen gegenüber dem Plan und Vorjahr.

Sonstige laufende Aufwendungen

Höhere Aufwendungen gegenüber Plan und Vorjahr aufgrund Ing.-Leistungen für die Dorfmoderation.



A.3 Finanzrechnung / Teilfinanzrechnung

In der Finanzrechnung beträgt der Saldo der ordentlichen und außerordentlichen Ein- und Auszahlungen gemäß § 3 Abs. 1 Nr. 26 GemHVO insgesamt – 11.936,32 EURO. Das Ergebnis ist damit um 8.276,32 EURO schlechter als geplant.

Die Summe der Einzahlungen aus Investitionstätigkeit (20.404,72 EURO) reichte aus, um die Summe der Auszahlung aus Investitionstätigkeit (226,44 EURO) zu decken.

	Plan EURO	Ist EURO	Abweichungen EURO
Einzahlungen aus Verwaltungstätigkeit	463.440,00	461.374,20	-2.065,80
Zinseinzahlungen & sonst.			
Finanzeinzahlungen	490,00	1.641,79	1.151,79
Einzahlungen aus Investitionstätigkeit	1.750,00	20.404,72	18.654,72
Gesamteinzahlungen	465.680,00	483.420,71	17.740,71
Auszahlungen aus Verwaltungstätigkeit	461.500,00	474.952,31	13.452,31
Zinsauszahlungen & sonst.			
Finanzauszahlungen	1.590,00	0,00	-1.590,00
Auszahlung aus Investitionstätigkeit	102.000,00	226,44	-101.773,56
Gesamtauszahlungen	565.090,00	475.178,75	-89.911,25
Finanzmittelfehlbetrag (-)/			
Finanzmittelüberschuss (+)	-99.410,00	8.241,96	107.651,96
Einzahlungen aus Investitionskrediten	0,00	0,00	0,00
Auszahlungen zur Tilgung von Investitionskrediten	0,00	0,00	0,00
Saldo der der durchlaufenden Gelder	0,00	902,51	
Veränderung der Forderungen gegenüber der Einheitskasse	99.410,00	9.144,47	-90.265,53
Veränderungen der Verbindlichkeiten gegenüber der Einheitskasse	0,00	0,00	0,00
Saldo der Ein- und Auszahlungen aus Finanzierungstätigkeit	-99.410,00	9.144,47	108.554,47

Die wesentlichen Plan- / Ist-Abweichungen resultieren aus den im Haushaltsjahr 2024 kassenwirksam gewordenen Abweichungen des Ergebnishaushaltes, so dass auf den

vorherigen Absatz zum Ergebnishaushalt und der Darstellung der wesentlichen Abweichungen im Finanzhaushalt verwiesen werden kann.

A.4 Haushaltsausgleich

Nach § 18 Abs. 2 GemHVO ist der Haushalt in der Rechnung ausgeglichen, wenn

1. die Ergebnisrechnung mindestens ausgeglichen ist und
2. in der Finanzrechnung der Saldo der ordentlichen und außerordentlichen Ein- und Auszahlungen ausreicht, um die Auszahlungen zur planmäßigen Tilgung von Investitionskrediten zu decken und
3. in der Bilanz kein negatives Eigenkapital ausgewiesen ist.

Die Voraussetzungen gem. § 18 Abs. 2 GemHVO wurden wie folgt erfüllt:

	ERREICHT	NICHT ERREICHT
ERGEBNISRECHNUNG	X	
FINANZRECHNUNG		X
BILANZ	X	

Der Haushaltsausgleich konnte somit nicht erreicht werden.

- Auf Grund des beschlossenen Haushaltsplans 2025 geht die Gemeinde davon aus, dass der Haushaltsausgleich auch im folgendem Haushaltsjahr erreicht werden kann.

B. Verlauf und Analyse der Haushaltswirtschaft und der Vermögens-, Ertrags- und Finanzlage

B.1 Analyse der Vermögens-, Ertrags- und Finanzlage

Um ein Bild der Vermögens-, Finanz- und Ertragslage der Gemeinde zu erhalten, werden im Folgenden ausgewählte wesentliche Kennzahlen, die sich aus der Gegenüberstellung der absoluten Zahlen ergeben, ausgewiesen und erläutert.

Die **Anlagenintensität** zeigt das Verhältnis von Anlagevermögen zur Bilanzsumme. Ein Wert, der nahe 100 % liegt, zeigt, dass der wesentliche Teil des Kapitals in das Anlagevermögen investiert ist.

Die **Eigenkapitalquote** bestimmt das Verhältnis von Eigenkapital zur Bilanzsumme. Ziel ist eine angemessene Eigenkapitalquote. Derzeit liegen allerdings erst wenige Richtgrößen für eine „angemessene“ Eigenkapitalquote kommunaler Gebietskörperschaften vor. Ein Fremdvergleich mit anderen Gebietskörperschaften ist daher derzeit nur unter Vorbehalt möglich.

Die **Sonderpostenquote** gibt das Verhältnis von Sonderposten zur Bilanzsumme wieder. Der Deckungsgrad B gibt das Verhältnis von Eigenkapital und langfristigem Fremdkapital zum Anlagevermögen wieder. Ziel ist die Deckung des Anlagevermögens (langfristiges Vermögen) durch Eigenkapital und langfristiges Fremdkapital. Diese Kennzahl zählt zu den „langfristigen Deckungsgraden“.

Die **Schuldendienstquote** der Ergebnisrechnung bestimmt das Verhältnis zwischen Zinsaufwendungen und sonstigen Finanzaufwendungen zu Erträgen aus Verwaltungstätigkeit. Sie gibt Auskunft darüber, inwieweit die laufenden Erträge bereits durch Zinsaufwendungen gebunden sind. Die Schuldendienstquote der Finanzrechnung zeigt das Verhältnis von Zins- und Tilgungsauszahlungen zu Einzahlungen aus Verwaltung und Geschäftstätigkeit. Es lässt sich daraus schließen, inwieweit die laufenden Einzahlungen durch Zins- und Tilgungsauszahlungen gebunden sind.

Der **Anlagenabnutzungsgrad** gibt das Verhältnis der kumulierten Abschreibungen auf das Sachanlagevermögen zu historischen Werten des Sachanlagevermögens wieder. Diese Kennzahl dient als Anhaltspunkt für das Alter der Sachanlagen und weist auf erforderlichen Modernisierungsbedarf hin.

Kennzahl	Formel	01.01.2024	31.12.2024
Anlagenintensität	Anlagevermögen / Bilanzsumme x 100	85,96%	84,48%
Eigenkapitalquote	(Eigenkapital / Bilanzsumme) x 100	68,12%	69,13%
Sonderpostenquote	(Sonderposten / Gesamtkapital) x 100	23,97%	23,61%
Deckungsgrad B	(Eigenkapital + langfristiges Fremdkapital) / Anlagevermögen	79,25%	81,83%
Schuldendienstquote Ergebnisrechnung	(Aufwand Zinsen, sonstige Finanzaufwendungen / Erträge aus Verwaltungstätigkeit) x 100	0,44%	0,31%
Schuldendienstquote Finanzrechnung	(Auszahlung Zinsen und Tilgung/ Einzahlung aus Verwaltungstätigkeit) x 100	0,01%	0,01%
Anlagenabnutzungsgrad	(kumulierte Abschreibungen auf Sachanlagevermögen/Sachanlagevermögen zu historischen Wert) x 100	57,34%	58,64%

C. Vorgänge von besonderer Bedeutung, die nach dem Schluss des Haushaltsjahres eingetreten sind

Nach Ablauf des Haushaltsjahres 2024 sind über die bisher oben dargestellten Vorgänge hinaus keine Ereignisse eingetreten, die für die Gemeinde von wesentlicher Bedeutung sind und die zu einer veränderten Beurteilung der Lage der Gemeinde führen könnten.

D. Chancen und Risiken

Unter den erschwerten Rahmenbedingungen der kommunalen Haushaltswirtschaft konnte für das abgelaufene Haushaltsjahr der Haushaltsausgleich nicht erreicht werden. Der Ergebnishaushalt bzw. die Ergebnisrechnung weist zwar einen Jahresüberschuss aus, im Finanzhaushalt ist jedoch ein Finanzmittelfehlbetrag ausgewiesen.

Bezugnehmend auf die Vorjahre sowie das abgelaufene Haushaltsjahr und unter Zugrundelegung der zu erstellenden Bilanzen werden die Eigenkapitalentwicklung und der damit verbundene Werteverzehr innerhalb eines Jahres sichtbar. Erfreulicherweise konnte somit das Eigenkapital erneut gesteigert werden.

Die liquiden Mittel haben geringfügig abgenommen, dennoch verfügt die Gemeinde weiterhin eine Rücklage. Investitionskredite sind keine vorhanden und nach den Planungen nicht vorgesehen.

Im Interesse der kommunalen Selbstverwaltung und unter Beachtung des Prinzips der Generationengerechtigkeit muss es weiterhin oberstes Ziel sein, den Haushaltsausgleich erneut zu erreichen.

Für die Zukunft ist weiterhin unbedingt darauf zu achten, keine Liquiditätskredite entstehen zu lassen, diese werden aufgrund der derzeit steigenden Zinsen die Haushaltswirtschaft der Gemeinden stärker belasten und einschränken.

Auf das Haushaltsgenehmigungsschreiben wird verwiesen.

III.3a Anlagenübersicht

gemäß § 50 GemHVO

➔ Darstellung des Musters 20 zu § 50 GemHVO

Anlagenachweis nach Bilanzgliederung Wirtschaftsgüter - 2024
Summen je Konto-Nr.

Anschaffungs- und Herstellungskosten							Abschreibungen, Wertberichtigungen					Restbuchwerte		Kennzahlen			
Pos.	Anlagevermögen	Stand zum 31.12.2023	Zugänge	Abgänge	Umbuch.	Endbestand	Aufgelauf. Abschreib. zum 31.12.2023	Zuschreib. in 2024	Abschreib. in 2024	Umbuch. / Umglied. in 2024	Aufgelauf. Abschreib. auf Abgänge	Abschreib. zum 31.12.2024	Restbuch- wert 31.12.2024	Restbuch- wert 31.12.2023	Durch- schnittl. Abschreib.- satz	Durch- schnittl. Restbuch- wert	Wertmind. durch unter- lassene Instand- haltung, Altlasten, sonstige
	1	2	3	4	5	6	7	8	9	10	11	12	13	14	15	16	17
1.	Anlagevermögen	4.369.203,57	1.750,87	0,00	0,00	4.370.954,44	2.534.755,18	0,00	56.717,00	0,00	0,00	2.591.472,18	1.779.482,26	1.834.448,39	1,30	40,71	0,00
1.1.	Immaterielle Vermögensgegenstände	101.312,79	0,00	0,00	0,00	101.312,79	87.594,28	0,00	1.341,80	0,00	0,00	88.936,08	12.376,71	13.718,51	1,32	12,22	0,00
1.1.2.	Geleistete Zuwendungen	97.045,29	0,00	0,00	0,00	97.045,29	87.594,28	0,00	1.341,80	0,00	0,00	88.936,08	8.109,21	9.451,01	1,38	8,36	0,00
013000	Gezahlte Investitionszuschüsse als Nutzungsberechtigter	97.045,29	0,00	0,00	0,00	97.045,29	87.594,28	0,00	1.341,80	0,00	0,00	88.936,08	8.109,21	9.451,01	1,38	8,36	0,00
Summe 1.1.2.		97.045,29	0,00	0,00	0,00	97.045,29	87.594,28	0,00	1.341,80	0,00	0,00	88.936,08	8.109,21	9.451,01	1,38	8,36	0,00
1.1.5.	Anzahlungen auf immaterielle Vermögensgegenstände	4.267,50	0,00	0,00	0,00	4.267,50	0,00	0,00	0,00	0,00	0,00	0,00	4.267,50	4.267,50	0,00	100,00	0,00
019000	Anzahlungen auf immaterielle Vermögensgegenstände	4.267,50	0,00	0,00	0,00	4.267,50	0,00	0,00	0,00	0,00	0,00	0,00	4.267,50	4.267,50	0,00	100,00	0,00
Summe 1.1.5.		4.267,50	0,00	0,00	0,00	4.267,50	0,00	0,00	0,00	0,00	0,00	0,00	4.267,50	4.267,50	0,00	100,00	0,00
Summe 1.1.		101.312,79	0,00	0,00	0,00	101.312,79	87.594,28	0,00	1.341,80	0,00	0,00	88.936,08	12.376,71	13.718,51	1,32	12,22	0,00
1.2.	Sachanlagen	4.267.890,78	1.750,87	0,00	0,00	4.269.641,65	2.447.160,90	0,00	55.375,20	0,00	0,00	2.502.536,10	1.767.105,55	1.820.729,88	1,30	41,39	0,00
1.2.1.	Wald, Forsten	1.467.249,89	326,44	0,00	0,00	1.467.576,33	484.918,82	0,00	0,00	0,00	0,00	484.918,82	982.657,51	982.331,07	0,00	66,96	0,00
021100	Mischwald	1.462.245,73	0,00	0,00	0,00	1.462.245,73	484.918,82	0,00	0,00	0,00	0,00	484.918,82	977.326,91	977.326,91	0,00	66,84	0,00
021200	Laubwald	906,97	0,00	0,00	0,00	906,97	0,00	0,00	0,00	0,00	0,00	0,00	906,97	906,97	0,00	100,00	0,00
021300	Nadelwald	1.317,91	0,00	0,00	0,00	1.317,91	0,00	0,00	0,00	0,00	0,00	0,00	1.317,91	1.317,91	0,00	100,00	0,00
021400	Gehölz	2.779,28	326,44	0,00	0,00	3.105,72	0,00	0,00	0,00	0,00	0,00	0,00	3.105,72	2.779,28	0,00	100,00	0,00
Summe 1.2.1.		1.467.249,89	326,44	0,00	0,00	1.467.576,33	484.918,82	0,00	0,00	0,00	0,00	484.918,82	982.657,51	982.331,07	0,00	66,96	0,00
1.2.2.	Sonstige unbebaute Grundstücke und grundstücksgleiche Rechte	47.270,51	0,00	0,00	0,00	47.270,51	14.420,74	0,00	1.251,04	0,00	0,00	15.671,78	31.598,73	32.849,77	2,65	66,85	0,00
022100	Friedhöfe	5.240,11	0,00	0,00	0,00	5.240,11	2.710,11	0,00	349,00	0,00	0,00	3.059,11	2.181,00	2.530,00	6,66	41,62	0,00
022110	Friedhöfe - Gräberfelder	8.383,74	0,00	0,00	0,00	8.383,74	1.626,74	0,00	210,00	0,00	0,00	1.836,74	6.547,00	6.757,00	2,50	78,09	0,00
022130	Friedhöfe - Friedhofswege	1.080,78	0,00	0,00	0,00	1.080,78	239,78	0,00	31,00	0,00	0,00	270,78	810,00	841,00	2,87	74,95	0,00
022190	Friedhöfe - sonstige Anlagen	1.213,40	0,00	0,00	0,00	1.213,40	472,40	0,00	61,00	0,00	0,00	533,40	680,00	741,00	5,03	56,04	0,00
022400	Sportflächen	3.100,00	0,00	0,00	0,00	3.100,00	1.955,00	0,00	43,00	0,00	0,00	1.998,00	1.102,00	1.145,00	1,39	35,55	0,00
022500	Kinderspielplätze	12.278,83	0,00	0,00	0,00	12.278,83	7.300,71	0,00	553,04	0,00	0,00	7.853,75	4.425,08	4.978,12	4,50	36,04	0,00
022900	Sonstige	214,20	0,00	0,00	0,00	214,20	0,00	0,00	0,00	0,00	0,00	0,00	214,20	214,20	0,00	100,00	0,00
023100	Ackerland	681,83	0,00	0,00	0,00	681,83	0,00	0,00	0,00	0,00	0,00	0,00	681,83	681,83	0,00	100,00	0,00
023400	Weideland	13.926,32	0,00	0,00	0,00	13.926,32	0,00	0,00	0,00	0,00	0,00	0,00	13.926,32	13.926,32	0,00	100,00	0,00
023900	Sonstige	579,04	0,00	0,00	0,00	579,04	0,00	0,00	0,00	0,00	0,00	0,00	579,04	579,04	0,00	100,00	0,00
024100	Ökoflächen, Ausgleichsflächen	400,00	0,00	0,00	0,00	400,00	116,00	0,00	4,00	0,00	0,00	120,00	280,00	284,00	1,00	70,00	0,00
026100	Flüsse und Bäche	172,26	0,00	0,00	0,00	172,26	0,00	0,00	0,00	0,00	0,00	0,00	172,26	172,26	0,00	100,00	0,00
Summe 1.2.2.		47.270,51	0,00	0,00	0,00	47.270,51	14.420,74	0,00	1.251,04	0,00	0,00	15.671,78	31.598,73	32.849,77	2,65	66,85	0,00
1.2.3.	Bebaute Grundstücke und grundstücksgleiche Rechte	942.063,55	0,00	0,00	0,00	942.063,55	835.515,82	0,00	4.377,00	0,00	0,00	839.892,82	102.170,73	106.547,73	0,46	10,85	0,00
037000	Bebaute Grundstücke und grundstücksgleiche Rechte / mit Verwaltungsgebäuden	280.193,19	0,00	0,00	0,00	280.193,19	258.818,44	0,00	966,00	0,00	0,00	259.784,44	20.408,75	21.374,75	0,34	7,28	0,00
039100	Gemeinschafts-, Bürgerhäuser, Stadthallen	375.812,21	0,00	0,00	0,00	375.812,21	351.129,89	0,00	888,00	0,00	0,00	352.017,89	23.794,32	24.682,32	0,24	6,33	0,00
039210	Friedhofsgebäude, Leichenhallen - Friedhofsgebäude / Leichenhallen	111.592,21	0,00	0,00	0,00	111.592,21	93.386,08	0,00	720,00	0,00	0,00	94.106,08	17.486,13	18.206,13	0,65	15,67	0,00
039300	Bahnhöfe, Buswartehallen, sonstige Wartehallen	11.130,56	0,00	0,00	0,00	11.130,56	10.590,56	0,00	90,00	0,00	0,00	10.680,56	450,00	540,00	0,81	4,04	0,00
039500	Brand- und Katastrophenschutzeinrichtungen	80.356,29	0,00	0,00	0,00	80.356,29	76.315,29	0,00	193,00	0,00	0,00	76.508,29	3.848,00	4.041,00	0,24	4,79	0,00
039800	Bauhof	16.758,24	0,00	0,00	0,00	16.758,24	16.183,24	0,00	28,00	0,00	0,00	16.211,24	547,00	575,00	0,17	3,26	0,00
039910	Sonstige Gebäude, Bauten	57.184,12	0,00	0,00	0,00	57.184,12	22.069,12	0,00	1.444,00	0,00	0,00	23.513,12	33.671,00	35.115,00	2,53	58,88	0,00

012 Ortsgemeinde Hömberg

Anlagenachweis nach Bilanzgliederung Wirtschaftsgüter - 2024
Summen je Konto-Nr.

Anschaffungs- und Herstellungskosten							Abschreibungen, Wertberichtigungen					Restbuchwerte			Kennzahlen		
Pos.	Anlagevermögen	Stand zum 31.12.2023	Zugänge	Abgänge	Umbuch.	Endbestand	Aufgelauf. Abschreib. zum 31.12.2023	Zuschreib. in 2024	Abschreib. in 2024	Umbuch. / Umglied. in 2024	Aufgelauf. Abschreib. auf Abgänge	Abschreib. zum 31.12.2024	Restbuch- wert 31.12.2024	Restbuch- wert 31.12.2023	Durch- schnittl. Abschreib.- satz	Durch- schnittl. Restbuch- wert	Wertmind. durch unter- lassene Instand- haltung, Altlasten, sonstige
	1	2	3	4	5	6	7	8	9	10	11	12	13	14	15	16	17
039990	Sonstige Gebäude, Bauten - Sonstige	9.036,73	0,00	0,00	0,00	9.036,73	7.023,20	0,00	48,00	0,00	0,00	7.071,20	1.965,53	2.013,53	0,53	21,75	0,00
Summe 1.2.3.		942.063,55	0,00	0,00	0,00	942.063,55	835.515,82	0,00	4.377,00	0,00	0,00	839.892,82	102.170,73	106.547,73	0,46	10,85	0,00
1.2.4.	Infrastrukturvermögen	1.723.551,42	0,00	0,00	0,00	1.723.551,42	1.056.338,28	0,00	44.062,00	0,00	0,00	1.100.400,28	623.151,14	667.213,14	2,56	36,16	0,00
041200	Brücken	15.583,42	0,00	0,00	0,00	15.583,42	11.670,42	0,00	187,00	0,00	0,00	11.857,42	3.726,00	3.913,00	1,20	23,91	0,00
041400	ingenieurtechnische Anlagen	6.334,20	0,00	0,00	0,00	6.334,20	5.156,20	0,00	41,00	0,00	0,00	5.197,20	1.137,00	1.178,00	0,65	17,95	0,00
041500	Stützbauwerke	6.003,00	0,00	0,00	0,00	6.003,00	4.700,00	0,00	42,00	0,00	0,00	4.742,00	1.261,00	1.303,00	0,70	21,01	0,00
048220	Straßen - Landesstraßen (Nebenanlagen)	1.800,00	0,00	0,00	0,00	1.800,00	1.799,00	0,00	0,00	0,00	0,00	1.799,00	1,00	1,00	0,00	0,06	0,00
048240	Straßen - Gemeindestraßen	1.286.922,31	0,00	0,00	0,00	1.286.922,31	732.505,37	0,00	35.583,00	0,00	0,00	768.088,37	518.833,94	554.416,94	2,76	40,32	0,00
048250	Straßen - Gehwege	194.834,48	0,00	0,00	0,00	194.834,48	145.322,34	0,00	5.445,00	0,00	0,00	150.767,34	44.067,14	49.512,14	2,79	22,62	0,00
048260	Straßen - Straßenbegleitgrün	208,10	0,00	0,00	0,00	208,10	0,00	0,00	0,00	0,00	0,00	0,00	208,10	208,10	0,00	100,00	0,00
048310	Wege - Fußwege	9,87	0,00	0,00	0,00	9,87	0,00	0,00	0,00	0,00	0,00	0,00	9,87	9,87	0,00	100,00	0,00
048350	Wege - Rad- und Wirtschaftswege	106.916,64	0,00	0,00	0,00	106.916,64	103.464,62	0,00	9,00	0,00	0,00	103.473,62	3.443,02	3.452,02	0,01	3,22	0,00
048410	Plätze - Parkplätze	68.956,07	0,00	0,00	0,00	68.956,07	44.520,00	0,00	1.855,00	0,00	0,00	46.375,00	22.581,07	24.436,07	2,69	32,75	0,00
049600	Spring-, Trink- und Zierbrunnen	120,75	0,00	0,00	0,00	120,75	99,75	0,00	3,00	0,00	0,00	102,75	18,00	21,00	2,48	14,91	0,00
049900	Sonstige (u.a. Bachverrohrung)	35.862,58	0,00	0,00	0,00	35.862,58	7.100,58	0,00	897,00	0,00	0,00	7.997,58	27.865,00	28.762,00	2,50	77,70	0,00
Summe 1.2.4.		1.723.551,42	0,00	0,00	0,00	1.723.551,42	1.056.338,28	0,00	44.062,00	0,00	0,00	1.100.400,28	623.151,14	667.213,14	2,56	36,16	0,00
1.2.5.	Bauten auf fremdem Grund und Boden	5.484,73	0,00	0,00	0,00	5.484,73	3.886,73	0,00	274,00	0,00	0,00	4.160,73	1.324,00	1.598,00	5,00	24,14	0,00
059990	Sonstige Gebäude, Bauten - Sonstige	5.484,73	0,00	0,00	0,00	5.484,73	3.886,73	0,00	274,00	0,00	0,00	4.160,73	1.324,00	1.598,00	5,00	24,14	0,00
Summe 1.2.5.		5.484,73	0,00	0,00	0,00	5.484,73	3.886,73	0,00	274,00	0,00	0,00	4.160,73	1.324,00	1.598,00	5,00	24,14	0,00
1.2.7.	Maschinen, technische Anlagen, Fahrzeuge	59.117,95	0,00	0,00	0,00	59.117,95	34.995,07	0,00	3.750,42	0,00	0,00	38.745,49	20.372,46	24.122,88	6,34	34,46	0,00
071890	Zusatzgeräte für Fahrzeuge - sonstige Zusatzgeräte	4.500,00	0,00	0,00	0,00	4.500,00	2.512,50	0,00	450,00	0,00	0,00	2.962,50	1.537,50	1.987,50	10,00	34,17	0,00
071900	Sonstige Fahrzeuge	45.969,71	0,00	0,00	0,00	45.969,71	24.071,33	0,00	3.192,42	0,00	0,00	27.263,75	18.705,96	21.898,38	6,94	40,69	0,00
072100	Energieversorgung	900,91	0,00	0,00	0,00	900,91	899,91	0,00	0,00	0,00	0,00	899,91	1,00	1,00	0,00	0,11	0,00
073000	Betriebsvorrichtungen	7.747,33	0,00	0,00	0,00	7.747,33	7.511,33	0,00	108,00	0,00	0,00	7.619,33	128,00	236,00	1,39	1,65	0,00
Summe 1.2.7.		59.117,95	0,00	0,00	0,00	59.117,95	34.995,07	0,00	3.750,42	0,00	0,00	38.745,49	20.372,46	24.122,88	6,34	34,46	0,00
1.2.8.	Betriebs- und Geschäftsausstattung	23.152,73	1.424,43	0,00	0,00	24.577,16	17.085,44	0,00	1.660,74	0,00	0,00	18.746,18	5.830,98	6.067,29	6,76	23,73	0,00
082900	Sonstige Betriebs- und Geschäftsausstattung	23.152,73	1.424,43	0,00	0,00	24.577,16	17.085,44	0,00	1.660,74	0,00	0,00	18.746,18	5.830,98	6.067,29	6,76	23,73	0,00
Summe 1.2.8.		23.152,73	1.424,43	0,00	0,00	24.577,16	17.085,44	0,00	1.660,74	0,00	0,00	18.746,18	5.830,98	6.067,29	6,76	23,73	0,00
Summe 1.2.		4.267.890,78	1.750,87	0,00	0,00	4.269.641,65	2.447.160,90	0,00	55.375,20	0,00	0,00	2.502.536,10	1.767.105,55	1.820.729,88	1,30	41,39	0,00
Summe Anlagevermögen		4.369.203,57	1.750,87	0,00	0,00	4.370.954,44	2.534.755,18	0,00	56.717,00	0,00	0,00	2.591.472,18	1.779.482,26	1.834.448,39	1,30	40,71	0,00

Anlagenachweis nach Bilanzgliederung Sonderposten - 2024
Summen je Konto-Nr.

		Anschaffungs- und Herstellungskosten					Auflösungen, Wertberichtigungen					Restbuchwerte		Kennzahlen			Wertmind. durch unter- lassene Instand- haltung, Altlasten, sonstige
Pos.	Sonderposten	Stand zum 31.12.2023	Zugänge	Abgänge	Umbuch.	Endbestand	Aufgelauf. Auflösung zum 31.12.2023	Zuschreib. in 2024	Auflösung in 2024	Umbuch. / Umglied. in 2024	Aufgelauf. Auflös. auf Abgänge	Auflösungen zum 31.12.2024	Restbuch- wert 31.12.2024	Restbuch- wert 31.12.2023	Durch- schnittl. Auflös.- satz	Durch- schnittl. Restbuch- wert	
	1	2	3	4	5	6	7	8	9	10	11	12	13	14	15	16	17
2.	Sonderposten	1.380.705,60	21.289,90	1.310,18	0,00	1.400.685,32	869.125,80	0,00	34.730,76	0,00	499,00	903.357,56	497.327,76	511.579,80	2,48	35,51	0,00
2.2.	Sonderposten zum Anlagevermögen	1.337.848,92	20.789,90	810,18	0,00	1.357.828,64	828.529,12	0,00	34.123,76	0,00	0,00	862.652,88	495.175,76	509.319,80	2,51	36,47	0,00
2.2.1.	Sonderposten aus Zuwendungen	250.887,81	100,00	0,00	0,00	250.987,81	205.995,01	0,00	4.700,04	0,00	0,00	210.695,05	40.292,76	44.892,80	1,87	16,05	0,00
231400	vom öffentlichen Bereich - von der EU	926,35	0,00	0,00	0,00	926,35	470,92	0,00	92,64	0,00	0,00	563,56	362,79	455,43	10,00	39,16	0,00
231420	vom öffentlichen Bereich - vom Land (u.a. Investitionsschlüsselzuweisungen, soweit für Investitionen verwendet)	130.315,01	0,00	0,00	0,00	130.315,01	92.645,01	0,00	3.334,00	0,00	0,00	95.979,01	34.336,00	37.670,00	2,56	26,35	0,00
231440	vom öffentlichen Bereich - von Zweckverbänden	1.935,21	0,00	0,00	0,00	1.935,21	1.228,21	0,00	97,00	0,00	0,00	1.325,21	610,00	707,00	5,01	31,52	0,00
231470	vom öffentlichen Bereich - von rechtsfähigen Stiftungen	1.000,00	0,00	0,00	0,00	1.000,00	999,00	0,00	0,00	0,00	0,00	999,00	1,00	1,00	0,00	0,10	0,00
231480	vom öffentlichen Bereich - von sonstigen öffentlichen Sonderrechnungen	3.440,74	0,00	0,00	0,00	3.440,74	2.460,60	0,00	349,04	0,00	0,00	2.809,64	631,10	980,14	10,14	18,34	0,00
231490	vom öffentlichen Bereich - vom sonstigen öffentlichen Bereich	103.087,87	0,00	0,00	0,00	103.087,87	103.080,87	0,00	0,00	0,00	0,00	103.080,87	7,00	7,00	0,00	0,01	0,00
231500	Sonstige Sonderposten / aus Zuwendungen / vom privaten Bereich	500,00	0,00	0,00	0,00	500,00	195,00	0,00	13,00	0,00	0,00	208,00	292,00	305,00	2,60	58,40	0,00
231590	vom privaten Bereich - vom sonstigen privaten Bereich	7.551,63	100,00	0,00	0,00	7.651,63	3.360,78	0,00	599,90	0,00	0,00	3.960,68	3.690,95	4.190,85	7,84	48,24	0,00
231900	von Sonstigen	2.131,00	0,00	0,00	0,00	2.131,00	1.554,62	0,00	214,46	0,00	0,00	1.769,08	361,92	576,38	10,06	16,98	0,00
Summe 2.2.1.		250.887,81	100,00	0,00	0,00	250.987,81	205.995,01	0,00	4.700,04	0,00	0,00	210.695,05	40.292,76	44.892,80	1,87	16,05	0,00
2.2.2.	Sonderposten aus Beiträgen und ähnlichen Entgelten	1.086.961,11	0,00	0,00	19.879,72	1.106.840,83	622.534,11	0,00	29.423,72	0,00	0,00	651.957,83	454.883,00	464.427,00	2,66	41,10	0,00
232590	vom privaten Bereich - vom sonstigen privaten Bereich	1.086.961,11	0,00	0,00	19.879,72	1.106.840,83	622.534,11	0,00	29.423,72	0,00	0,00	651.957,83	454.883,00	464.427,00	2,66	41,10	0,00
Summe 2.2.2.		1.086.961,11	0,00	0,00	19.879,72	1.106.840,83	622.534,11	0,00	29.423,72	0,00	0,00	651.957,83	454.883,00	464.427,00	2,66	41,10	0,00
2.2.3.	Sonderposten aus Anzahlungen für Anlagevermögen	0,00	20.689,90	810,18	-19.879,72	0,00	0,00	0,00	0,00	0,00	0,00	0,00	0,00	0,00	0,00	0,00	0,00
233200	Anzahlungen auf Sonderposten aus Beiträgen und ähnlichen Entgelten	0,00	20.689,90	810,18	-19.879,72	0,00	0,00	0,00	0,00	0,00	0,00	0,00	0,00	0,00	0,00	0,00	0,00
Summe 2.2.3.		0,00	20.689,90	810,18	-19.879,72	0,00	0,00	0,00	0,00	0,00	0,00	0,00	0,00	0,00	0,00	0,00	0,00
Summe 2.2.		1.337.848,92	20.789,90	810,18	0,00	1.357.828,64	828.529,12	0,00	34.123,76	0,00	0,00	862.652,88	495.175,76	509.319,80	2,51	36,47	0,00
2.5.	Sonderposten aus Grabnutzungsentgelten	0,00	500,00	500,00	0,00	0,00	0,00	0,00	499,00	0,00	499,00	0,00	0,00	0,00	0,00	0,00	0,00
236000	Sonstige Sonderposten / für Grabnutzungsentgelte	0,00	500,00	500,00	0,00	0,00	0,00	0,00	499,00	0,00	499,00	0,00	0,00	0,00	0,00	0,00	0,00
Summe 2.5.		0,00	500,00	500,00	0,00	0,00	0,00	0,00	499,00	0,00	499,00	0,00	0,00	0,00	0,00	0,00	0,00
2.7.	sonstige Sonderposten	42.856,68	0,00	0,00	0,00	42.856,68	40.596,68	0,00	108,00	0,00	0,00	40.704,68	2.152,00	2.260,00	0,25	5,02	0,00
239900	Sonstige	42.856,68	0,00	0,00	0,00	42.856,68	40.596,68	0,00	108,00	0,00	0,00	40.704,68	2.152,00	2.260,00	0,25	5,02	0,00
Summe 2.7.		42.856,68	0,00	0,00	0,00	42.856,68	40.596,68	0,00	108,00	0,00	0,00	40.704,68	2.152,00	2.260,00	0,25	5,02	0,00
Summe Sonderposten		1.380.705,60	21.289,90	1.310,18	0,00	1.400.685,32	869.125,80	0,00	34.730,76	0,00	499,00	903.357,56	497.327,76	511.579,80	2,48	35,51	0,00

III.3 Übersicht über die über das Ende des Haushaltsjahres hinaus geltenden Haushaltsermächtigungen

gemäß § 53 GemHVO

Übersicht über die das Ende des Haushaltsjahres hinaus geltenden Haushaltsermächtigungen nach § 108 Abs. 2 Nr. 6 GemO						
lfd. Nr.	Bezeichnung	Ergebnis des Haushaltsjahres	Planungsdaten des Haushaltsfolgejahres	Planungsdaten des zweiten Haushaltsfolgejahres	Planungsdaten des dritten Haushaltsfolgejahres	Planungsdaten der weiteren Haushaltsfolgejahre
		in Euro				
1. Aufwandsermächtigungen						
	Summe	6.900,00	0,00	0,00	0,00	0,00
2. Auszahlungsermächtigungen						
2.1	Ordentliche und außerordentliche Auszahlungen					
	Summe	6.900,00	0,00	0,00	0,00	0,00
2.2	Auszahlungen aus Investitionstätigkeit					
	Summe	97.075,00	0,00	0,00	0,00	0,00
2.3	Auszahlungen aus Finanzierungstätigkeit					
	Summe	0,00	0,00	0,00	0,00	0,00
3. Ermächtigungen für die Aufnahme von Investitionskrediten						
	Summe	0,00	0,00	0,00	0,00	0,00
4. Aus Verpflichtungsermächtigungen voraussichtlich fällig werdende Auszahlungen						
	Summe	0,00	0,00	0,00	0,00	0,00

III.4 Überschreitung von Ansätzen für Aufwendungen und Auszahlungen

a) Ergebnishaushalt

Produkt	Konto	Bezeichnung	Ansatz	Anordnungssoll	Überschreitung	Begründung
Budget		Personalaufwand	15.540,00 €	17.382,05 €	1.842,05 €	Höhere Personalkosten aus Arbeitseinsatz.
Budget		Allgemeine Verwaltung	9.905,00 €	12.403,05 €	2.498,05 €	Überschreitung wg. ext. Dienstleistungen für Mäharbeiten sowie Ausgaben der JG (diese sind gedeckt durch Entnahme aus dem Treuhandvermögen).
Budget		Liegenschaften	27.940,00 €	43.022,04 €	15.082,04 €	Ausgaben für Honorare f. die Umsetzung der Dorfmoderation, üpl.-mäßige Ausgaben wurden in der OGR-Sitzung am 25.06.2024 genehmigt. Teilweise Deckung durch beantragte Zuwendungen.
Budget		Rückstellungen	1.000,00 €	3.537,00 €	2.537,00 €	Höhere Zuführung zu den Rückstellungen für Ehrensold.
61100.54423		VG-Umlage	165.000,00 €	172.073,50 €	7.073,50 €	Höhere Einnahmen führen zu höheren Umlagen.
Gesamt:					29.032,64 €	

