


# ***Ortsgemeinde Nievern***



***Zusammenfassung  
Jahresabschluss und Rechnung der Ortsgemeinde Nievern***

***2024***

## Inhaltsverzeichnis

	<u>Seite</u>
Ergebnisrechnung	3
Finanzrechnung	7
Bilanz	9
Rechenschaftsbericht	12
Anlagennachweis	22
Sonderpostennachweis	25

Ergebnisrechnung 2024

Muster 15 (zu § 44 GemHVO)

lfd. Nr.	Bezeichnung	Ergebnis des Haushalts- vorjahres	Übertragung aus Vorjahr	Ansatz des Haushaltsjahres einschl. Nachträge	Ergebnis des Haushaltsjahres	Abweichung im Haushaltsjahr	Übertragung ins Folgejahr	Ergebnisveränderun gegenüber Haushaltsvorjahr
E1	Steuern und ähnliche Abgaben	937.173,31		953.500,00	1.267.198,13	313.698,13		330.024,82
401100	Grundsteuer A	3.994,38		4.000,00	3.996,43	- 3,57		2,05
401200	Grundsteuer B	156.518,41		156.000,00	159.688,46	3.688,46		3.170,05
401310	Gewerbesteuer - Gewerbesteuerzahlungen laufendes Jahr	256.231,90		250.000,00	517.449,01	267.449,01		261.217,11
402100	Gemeindeanteil an der Einkommensteuer	438.000,85		460.500,00	485.750,22	25.250,22		47.749,37
402200	Gemeindeanteil an der Umsatzsteuer	29.174,47		30.000,00	31.127,01	1.127,01		1.952,54
403300	Hundesteuer	4.800,56		5.000,00	5.057,66	57,66		257,10
405210	vom Land - Familienleistungsausgleich	48.452,74		48.000,00	64.129,34	16.129,34		15.676,60
E2	Zuwendungen, allgemeine Umlagen und sonstige	26.168,90		273.450,00	262.446,40	- 11.003,60		236.277,50
411110	vom Land - Schlüsselzuweisung A			222.000,00	111.285,00	- 110.715,00		111.285,00
411120	vom Land - Schlüsselzuweisung	23.022,00		32.000,00	145.517,50	113.517,50		122.495,50
414410	vom öffentlichen Bereich - vom Bund	52,90		50,00	52,90	2,90		
414420	vom öffentlichen Bereich - vom Land			12.000,00		- 12.000,00		
414440	vom öffentlichen Bereich - von Zweckverbänden			2.050,00	2.942,00	892,00		2.942,00
414590	vom privaten Bereich - vom sonstigen privaten Bereich	2.894,00		3.000,00	649,00	- 2.351,00		- 2.245,00
414900	von Sonstigen	200,00		2.200,00	200,00	- 2.000,00		
418590	vom privaten Bereich - vom sonstigen Bereich			150,00	1.800,00	1.650,00		1.800,00
E4	Öffentlich-rechtliche Leistungsentgelte	6.350,22		7.240,00	10.943,00	3.703,00		4.592,78
432100	Entgelte für die Benutzung von öffentlichen Einrichtungen und für wirtschaftliche Dienstleistungen	170,00		100,00	370,00	270,00		200,00
432240	Entgelte - für das Bestattungswesen	4.138,68		5.000,00	10.573,00	5.573,00		6.434,32
439001	Erträge aus der Auflösung von Grabnutzungsentgelten	2.041,54		2.140,00		- 2.140,00		- 2.041,54
E5	Privatrechtliche Leistungsentgelte	18.472,68		19.700,00	17.777,51	- 1.922,49		- 695,17
441200	Mieten und Pachten	14.164,27		15.700,00	17.777,51	2.077,51		3.613,24
441201	Mieten und Pachten - mit Steuerspflichtig	4.308,41		4.000,00		- 4.000,00		- 4.308,41
E7	Sonstige laufende Erträge	188.638,08		387.680,00	126.168,12	- 261.511,88		- 62.469,96
461120	Erträge aus der Veräußerung von immateriellen Vermögensgegenständen und Vermögensgegenständen des Sachanlagevermögens - Erträge aus der Veräußerung von Grundstücken und Gebäuden			270.000,00		- 270.000,00		
462200	Säumniszuschläge, Mahngebühren u.a.	1.550,00		200,00	650,00	450,00		- 900,00
462500	Konzessionsabgaben	39.370,93		40.000,00	37.657,25	- 2.342,75		- 1.713,68
462700	Versicherungserstattungen	1.483,57						- 1.483,57
462900	Sonstige	1.105,00		400,00	1.298,70	898,70		193,70
466190	Erträge aus der Auflösung von Wertberichtigungen, Sonderposten und Rückstellungen - Sonstige	145.128,58		77.080,00	86.562,17	9.482,17		- 58.566,41

KIS-KRW | D-Fibu | 31.10.2025 12:04 |

Ergebnisrechnung 2024

Muster 15 (zu § 44 GemHVO)

lfd. Nr.	Bezeichnung	Ergebnis des Haushalts- vorjahres	Übertragung aus Vorjahr	Ansatz des Haushaltsjahres einschl. Nachträge	Ergebnis des Haushaltsjahres	Abweichung im Haushaltsjahr	Übertragung ins Folgejahr	Ergebnisveränderun gegenüber Haushaltsvorjahr
E8	Summe der laufenden Erträge aus Verwaltungstätigkeit	1.176.803,19		1.641.570,00	1.684.533,16	42.963,16		507.729,97
E9	Personal- und Versorgungsaufwendungen	37.358,16		31.750,00	32.006,45	256,45		- 5.351,71
	501100   Aufwandsentschädigungen und Sitzungsgelder (Gremien)	16.871,00		16.800,00	18.759,44	1.959,44		1.888,44
	501200   Beigeordnete	1.874,51		1.000,00	1.247,50	247,50		- 627,01
	501900   Sonstige (u.a. ehrenamtlich Tätige der Feuerwehr)	450,00		400,00	300,00	- 100,00		- 150,00
	502210   Arbeitnehmer - Vergütungen	2.961,85		3.000,00	3.133,94	133,94		172,09
	502220   Arbeitnehmer - Leistungszulagen	50,43		100,00	58,80	- 41,20		8,37
	503200   Arbeitnehmer- Beiträge zur Versorgungskasse (ZVK)	206,22		250,00	236,11	- 13,89		29,89
	504200   Arbeitnehmer- Beiträge zur gesetzl. Sozialvers.	775,91		850,00	888,25	38,25		112,34
	504900   Sonstige	1.085,84		800,00	1.035,67	235,67		- 50,17
	506290   Arbeitnehmer - Sonstige	370,44			84,79	84,79		- 285,65
	509000   Pauschalierte Lohnsteuer	54,96		100,00	62,95	- 37,05		7,99
	511300   ehrenamtlich Tätige	4.812,00		5.100,00	5.112,00	12,00		300,00
	517002   Aufstockung Rückstellungen Ehrensold - nicht zahlungswirksam	7.845,00		3.350,00	1.087,00	- 2.263,00		- 6.758,00
E10	Aufwendungen für Sach- und Dienstleistungen	246.080,33		311.240,00	217.430,41	- 93.809,59	40.000,00	- 28.649,92
	522001   Stromkosten	28.950,57		15.950,00	18.416,98	2.466,98		- 10.533,59
	522002   Wasser, Abwasser, Oberfläche	7.741,61		7.000,00	6.742,15	- 257,85		- 999,46
	522003   Grundbesitzabgaben; Abfallbeseitigung ( Müll )	3.091,45		3.190,00	2.782,29	- 407,71		- 309,16
	522004   Heizung	15.377,04		16.000,00	15.797,55	- 202,45		420,51
	522005   Abrechnung Energieaufwand (Wasser/Strom/Heizung/etc.) aus Vorjahr	- 552,98			- 117,88	- 117,88		435,10
	523120   Unterhaltung der Grundstücke, Außenanlagen, Gebäude und Gebäudeeinrichtungen - Außenanlagen	26.365,18		25.600,00	13.196,83	- 12.403,17	8.000,00	- 13.168,35
	523130   Unterhaltung der Gebäude und Gebäudeeinrichtungen - Gebäude einschließlich der Bestandteile, die dem Gebäude zuzurechnen sind	13.245,94		37.500,00	13.458,81	- 24.041,19	24.000,00	212,87
	523230   Bewirtschaftung der Grundstücke, Außenanlagen, Gebäude und Gebäudeeinrichtungen - Gebäude einschließlich der Bestandteile, die dem Gebäude zuzurechnen sind	166,73		1.050,00	429,66	- 620,34		262,93
	523380   Unterhaltung des Infrastrukturvermögens - Straßen, Wege, Plätze und Verkehrslenkungsanlagen	9.112,45		10.000,00	1.787,10	- 8.212,90	8.000,00	- 7.325,35
	523420   Unterhaltung von Kunstgegenständen und Denkmälern - Kunstgegenstände			1.000,00	14,97	- 985,03		14,97
	523510   Fahrzeugunterhaltung - Wartungs- und Instandsetzungskosten	6.730,81		1.000,00	1.828,35	828,35		- 4.902,46
	523520   Fahrzeugunterhaltung - Betriebs- und Schmierstoffe	1.244,77		1.000,00	1.269,54	269,54		24,77
	523600   Unterhaltung der Maschinen und technischen Anlagen	1.037,66		1.000,00	1.997,89	997,89		960,23
	523800   Geringwertige Geräte, Ausstattungs-, Ausrüstungs- und sonstige Gebrauchsgegenstände	3.733,54		3.100,00	4.414,12	1.314,12		680,58

KIS-KRW | D-Fibu | 31.10.2025 12:04 |

Ergebnisrechnung 2024

Muster 15 (zu § 44 GemHVO)

lfd. Nr.	Bezeichnung	Ergebnis des Haushalts- vorjahres	Übertragung aus Vorjahr	Ansatz des Haushaltsjahres einschl. Nachträge	Ergebnis des Haushaltsjahres	Abweichung im Haushaltsjahr	Übertragung ins Folgejahr	Ergebnisveränderun gegenüber Haushaltsvorjahr
	524700   Sonstige Verbrauchsmittel	346,94		100,00	616,98	516,98		270,04
	524900   Sonstige Aufwendungen für Sachleistungen	4.077,83		7.500,00	5.792,70	- 1.707,30		1.714,87
	525310   an Sondervermögen - an Eigenbetriebe	16.223,20		16.500,00	18.830,50	2.330,50		2.607,30
	525420   an den öffentlichen Bereich - an das Land	72,00		250,00	72,00	- 178,00		
	525430   an den öffentlichen Bereich - an Gemeinden und Gemeindeverbände	70.992,01		108.000,00	110.023,46	2.023,46		39.031,45
	525490   an den öffentlichen Bereich - an den sonstigen öffentlichen Bereich	37.950,81		50.000,00		- 50.000,00		- 37.950,81
	529100   sonstige Aufwendungen für Sachleistungen	0,22			76,41	76,41		76,19
	529200   sonstige Aufwendungen für Dienstleistungen	172,55		5.500,00		- 5.500,00		- 172,55
<b>E11</b>	<b>Abschreibungen</b>	<b>142.161,01</b>		<b>139.740,00</b>	<b>145.298,27</b>	<b>5.558,27</b>		<b>3.137,26</b>
	532200   immaterielle Vermögensgegenstände aus geleisteten Zuwendungen	6.977,77		6.985,00	6.977,74	- 7,26		- 0,03
	532300   gezahlte Investitionszuschüsse als Nutzungsberechtigter	7.270,62		7.270,00	7.269,62	- 0,38		- 1,00
	534100   mit Wohnbauten	3.440,76		3.445,00	3.440,76	- 4,24		
	534500   mit Sportanlagen	8.830,10		8.835,00	8.830,16	- 4,84		0,06
	534900   mit sonstigen Gebäuden	5.698,82		5.705,00	5.698,78	- 6,22		- 0,04
	535100   Brücken, Tunnel und ingenieurtechnische Anlagen	1.330,97		1.335,00	1.330,96	- 4,04		- 0,01
	535800   Straßen, Wege, Plätze und Verkehrslenkungsanlagen	102.035,31		101.585,00	106.725,69	5.140,69		4.690,38
	537200   Kulturdenkmäler	63,32		70,00	63,32	- 6,68		
	538100   Fahrzeuge	1.150,84		1.150,00	1.184,05	34,05		33,21
	538320   Betriebs- und Geschäftsausstattung - Betriebsausstattung	2.097,23		1.090,00	1.509,52	419,52		- 587,71
	539900   Sonstige Abschreibungen	3.265,27		2.270,00	2.267,67	- 2,33		- 997,60
<b>E12</b>	<b>Zuwendungen, Umlagen und sonstige Transferaufwendungen</b>	<b>939.076,00</b>		<b>948.200,00</b>	<b>950.600,99</b>	<b>2.400,99</b>		<b>11.524,99</b>
	541900   an Sonstige	197,00		200,00	299,65	99,65		102,65
	543100   Gewerbesteuerumlage	22.357,00		23.000,00	48.124,34	25.124,34		25.767,34
	544210   Allgemeine Umlagen an Gemeindeverbände - Landkreise	518.786,00		533.000,00	510.666,00	- 22.334,00		- 8.120,00
	544230   Allgemeine Umlagen an Gemeindeverbände - Verbandsgemeinden	397.736,00		392.000,00	391.511,00	- 489,00		- 6.225,00
<b>E14</b>	<b>Sonstige laufende Aufwendungen</b>	<b>12.987,24</b>		<b>25.165,00</b>	<b>168.022,38</b>	<b>142.857,38</b>		<b>155.035,14</b>
	561310   Aufwendungen für übernommene Reisekosten für Dienstreisen und Dienstgänge - Fahrtkostenerstattung	294,59			67,26	67,26		- 227,33
	562510   Sachverständigen-, Gerichts- und ähnliche Aufwendungen - Vergütungen einschließlich Reisekosten an Sachverständige	285,60		500,00		- 500,00		- 285,60
	562550   Sachverständigen-, Gerichts- und ähnliche Aufwendungen - Aufwendungen für die Erstellung von Bebauungsplänen	2.000,00			2.414,00	2.414,00		414,00
	562590   Sachverständigen-, Gerichts- und ähnliche Aufwendungen - Sonstige			15.000,00	5.900,74	- 9.099,26		5.900,74

KIS-KRW | D-Fibu | 31.10.2025 12:04 |

## Ergebnisrechnung 2024

Muster 15 (zu § 44 GemHVO)

lfd. Nr.	Bezeichnung	Ergebnis des Haushaltsvorjahres	Übertragung aus Vorjahr	Ansatz des Haushaltsjahres einschl. Nachträge	Ergebnis des Haushaltsjahres	Abweichung im Haushaltsjahr	Übertragung ins Folgejahr	Ergebnisveränderung gegenüber Haushaltsvorjahr
562900	Sonstige Aufwendungen für die Inanspruchnahme von Rechten und Diensten			60,00		- 60,00		
563100	Büromaterial	130,74		200,00	104,04	- 95,96		- 26,70
563210	Fachliteratur, Zeitschriften -Bücher				426,24	426,24		426,24
563410	Telefon, Datenübertragungskosten- Fernmeldegebühren	823,97		900,00	968,31	68,31		144,34
564110	Versicherungsbeiträge - Gebäudeversicherungen	2.363,44		2.320,00	2.671,12	351,12		307,68
564120	Versicherungsbeiträge - Kfz-Versicherungen	331,41		350,00	335,07	- 14,93		3,66
564130	Versicherungsbeiträge - Haftpflichtversicherungen	1.107,22		1.120,00	1.094,20	- 25,80		- 13,02
564140	Versicherungsbeiträge - Unfallversicherungen	545,80		575,00	624,11	49,11		78,31
564190	Versicherungsbeiträge - Sonstige Versicherungen	2,50		2,00		- 2,00		- 2,50
564200	Beiträge zu Wirtschaftsverbänden, Berufsvertretungen und Vereinen	1.199,49		1.308,00	1.232,72	- 75,28		33,23
565700	Aufwendungen zu Rückstellungen, soweit nicht unter anderen Aufwendungen erfassbar				150.000,00	150.000,00		150.000,00
568200	Kraftfahrzeugsteuer	29,00		30,00	29,00	- 1,00		
569200	Verfügungsmittel	38,80		130,00	57,01	- 72,99		18,21
569300	Repräsentationen	403,21		130,00	205,90	75,90		- 197,31
569900	Sonstige	3.431,47		2.540,00	1.892,66	- 647,34		- 1.538,81
<b>E15</b>	<b>Summe der laufenden Aufwendungen aus Verwaltungstätigkeit</b>	<b>1.377.662,74</b>		<b>1.456.095,00</b>	<b>1.513.358,50</b>	<b>57.263,50</b>	<b>40.000,00</b>	<b>135.695,76</b>
<b>E16</b>	<b>Laufendes Ergebnis aus Verwaltungstätigkeit</b>	<b>- 200.859,55</b>		<b>185.475,00</b>	<b>171.174,66</b>	<b>- 14.300,34</b>	<b>- 40.000,00</b>	<b>372.034,21</b>
<b>E17</b>	<b>Zinserträge und sonstige Finanzerträge</b>	<b>2.029,63</b>		<b>500,00</b>	<b>2.364,56</b>	<b>1.864,56</b>		<b>334,93</b>
471430	vom öffentlichen Bereich - von Gemeinden und Gemeindeverbänden	377,76			173,24	173,24		- 204,52
479200	Vollverzinsung aus Gewerbesteuer (§ 233a AO)	338,00		500,00	1.271,00	771,00		933,00
479900	Sonstige	1.313,87			920,32	920,32		- 393,55
<b>E18</b>	<b>Zinsaufwendungen und sonstige Finanzaufwendungen</b>	<b>537,95</b>		<b>1.140,00</b>	<b>311,36</b>	<b>- 828,64</b>		<b>- 226,59</b>
574300	an Gemeinden und Gemeindeverbände	59,27		500,00	104,22	- 395,78		44,95
575110	an inländische Kreditinstitute - an Banken	273,68		140,00	137,14	- 2,86		- 136,54
579100	aus der Vollverzinsung der Gewerbesteuer (§ 233a AO)	205,00		500,00	70,00	- 430,00		- 135,00
<b>E19</b>	<b>Saldo der Zins- und sonstigen Finanzerträge und -aufwendungen</b>	<b>1.491,68</b>		<b>- 640,00</b>	<b>2.053,20</b>	<b>2.693,20</b>		<b>561,52</b>
<b>E20</b>	<b>Ordentliches Ergebnis</b>	<b>- 199.367,87</b>		<b>184.835,00</b>	<b>173.227,86</b>	<b>- 11.607,14</b>	<b>- 40.000,00</b>	<b>372.595,73</b>
<b>E21</b>	<b>Außerordentliches Ergebnis</b>							
<b>E22</b>	<b>Saldo aus internen Leistungsbeziehungen</b>							
<b>E23</b>	<b>Jahresergebnis (Jahresüberschuss / Jahresfehlbetrag)</b>	<b>- 199.367,87</b>		<b>184.835,00</b>	<b>173.227,86</b>	<b>- 11.607,14</b>	<b>- 40.000,00</b>	<b>372.595,73</b>

Betragsangaben in EUR

## Finanzrechnung 2024

Muster 16 (zu § 45 GemHVO)

Ifd. Nr.	Bezeichnung	Ergebnis des Haushalts-vorjahres	Übertragung aus Vorjahr	Ansatz des Haushaltsjahres einschl. Nachträge	Ergebnis des Haushaltsjahres	Abweichung im Haushaltsjahr	Übertragung ins Folgejahr	Ergebnisveränderung gegenüber Haushaltsvorjahr
F1	Steuern und ähnliche Abgaben	929.771,28		953.500,00	1.260.889,83	307.389,83		331.118,55
F2	Zuwendungen, allgemeine Umlagen und sonstige Transfereinzahlungen	27.542,07		273.450,00	260.555,40	- 12.894,60		233.013,33
F4	Öffentlich-rechtliche Leistungsentgelte	4.838,68		5.100,00	10.773,00	5.673,00		5.934,32
F5	Privatrechtliche Leistungsentgelte	17.942,94		19.700,00	18.927,34	- 772,66		984,40
F7	Sonstige laufende Einzahlungen	39.802,21		310.600,00	39.821,35	- 270.778,65		19,14
<b>F8</b>	<b>Summe der laufenden Einzahlungen aus Verwaltungstätigkeit</b>	<b>1.019.897,18</b>		<b>1.562.350,00</b>	<b>1.590.966,92</b>	<b>28.616,92</b>		<b>571.069,74</b>
F9	Personal- und Versorgungsauszahlungen	27.405,34		28.400,00	30.562,05	2.162,05		3.156,71
F10	Auszahlungen für Sach- und Dienstleistungen	285.591,55		311.240,00	204.527,46	- 106.712,54	40.000,00	- 81.064,09
F12	Zuwendungen, Umlagen und sonstige Transferauszahlungen	935.304,34		948.200,00	941.325,19	- 6.874,81		6.020,85
F14	Sonstige laufende Auszahlungen	12.155,64		25.165,00	18.270,62	- 6.894,38		6.114,98
<b>F15</b>	<b>Summe der laufenden Auszahlungen aus Verwaltungstätigkeit</b>	<b>1.260.456,87</b>		<b>1.313.005,00</b>	<b>1.194.685,32</b>	<b>- 118.319,68</b>	<b>40.000,00</b>	<b>- 65.771,55</b>
<b>F16</b>	<b>Saldo der laufenden Ein- und Auszahlungen aus Verwaltungstätigkeit</b>	<b>- 240.559,69</b>		<b>249.345,00</b>	<b>396.281,60</b>	<b>146.936,60</b>	<b>- 40.000,00</b>	<b>636.841,29</b>
F17	Zinseinzahlungen und sonstige Finanzeinzahlungen	1.366,87		500,00	2.092,76	1.592,76		725,89
F18	Zinsauszahlungen und sonstige Finanzauszahlungen	506,54		1.140,00	295,28	- 844,72		- 211,26
<b>F19</b>	<b>Saldo der Zins- und sonstigen Finanzein- und -auszahlungen</b>	<b>860,33</b>		<b>- 640,00</b>	<b>1.797,48</b>	<b>2.437,48</b>		<b>937,15</b>
<b>F20</b>	<b>Saldo der ordentlichen Ein- und Auszahlungen</b>	<b>- 239.699,36</b>		<b>248.705,00</b>	<b>398.079,08</b>	<b>149.374,08</b>	<b>- 40.000,00</b>	<b>637.778,44</b>
<b>F21</b>	<b>Saldo der außerordentlichen Ein- und Auszahlungen</b>							
F22a	Einzahlungen aus internen Leistungsbeziehungen	70.992,01		69.354,00	58.309,49	- 11.044,51		- 12.682,52
F22b	Auszahlungen aus internen Leistungsbeziehungen	70.992,01		69.354,00	58.309,49	- 11.044,51		- 12.682,52
<b>F22</b>	<b>Saldo der Ein- und Auszahlungen aus internen Leistungsbeziehungen</b>							
<b>F23</b>	<b>Saldo der ordentlichen und außerordentlichen Ein- und Auszahlungen</b>	<b>- 239.699,36</b>		<b>248.705,00</b>	<b>398.079,08</b>	<b>149.374,08</b>	<b>- 40.000,00</b>	<b>637.778,44</b>
F24	Einzahlungen aus Investitionszuwendungen	1.625,20		22.000,00	15.000,00	- 7.000,00		13.374,80
F25	Einzahlungen aus Beiträgen und ähnlichen Entgelten	115.198,98		70.500,00	0,09	- 70.499,91		- 115.198,99
F26	Sonstige Investitionseinzahlungen			101.000,00		- 101.000,00		
<b>F27</b>	<b>Summe der Einzahlungen aus Investitionstätigkeit</b>	<b>116.824,18</b>		<b>193.500,00</b>	<b>15.000,09</b>	<b>- 178.499,91</b>		<b>- 101.824,09</b>
F29	Auszahlungen für Sachanlagen	158.198,54	2.500,00	370.000,00	19.034,32	- 353.465,68	300.000,00	- 139.164,22

Betragsangaben in EUR

## Finanzrechnung 2024

Muster 16 (zu § 45 GemHVO)

lfd. Nr.	Bezeichnung	Ergebnis des Haushaltsvorjahres	Übertragung aus Vorjahr	Ansatz des Haushaltsjahres einschl. Nachträge	Ergebnis des Haushaltsjahres	Abweichung im Haushaltsjahr	Übertragung ins Folgejahr	Ergebnisveränderung gegenüber Haushaltsvorjahr
F31	Sonstige Investitionsauszahlungen	12.000,02						- 12.000,02
<b>F32</b>	<b>Summe der Auszahlungen aus Investitionstätigkeit</b>	<b>170.198,56</b>	<b>2.500,00</b>	<b>370.000,00</b>	<b>19.034,32</b>	<b>- 353.465,68</b>	<b>300.000,00</b>	<b>- 151.164,24</b>
<b>F33</b>	<b>Saldo der Ein- und Auszahlungen aus Investitionstätigkeit</b>	<b>- 53.374,38</b>	<b>- 2.500,00</b>	<b>- 176.500,00</b>	<b>- 4.034,23</b>	<b>174.965,77</b>	<b>- 300.000,00</b>	<b>49.340,15</b>
<b>F34</b>	<b>Finanzmittelüberschuss /-fehlbetrag</b>	<b>- 293.073,74</b>	<b>- 2.500,00</b>	<b>72.205,00</b>	<b>394.044,85</b>	<b>324.339,85</b>	<b>- 340.000,00</b>	<b>687.118,59</b>
F35	Aufnahme von Investitionskrediten			176.500,00		- 176.500,00		
F36	Tilgung von Investitionskrediten	3.714,14		3.850,00	3.849,67	- 0,33		135,53
<b>F37</b>	<b>Saldo der Ein- und Auszahlungen aus Investitionskrediten</b>	<b>- 3.714,14</b>		<b>172.650,00</b>	<b>- 3.849,67</b>	<b>- 176.499,67</b>		<b>- 135,53</b>
F38a	+ Einzahlungen Forderungen Einheitskasse	192.764,77						- 192.764,77
F38b	- Auszahlungen Forderungen Einheitskasse			244.855,00	244.854,93	- 0,07		244.854,93
F38c	+ Einzahlungen durchlaufende Gelder	315.901,66			309.841,58	309.841,58		- 6.060,08
F38d	- Auszahlungen durchlaufende Gelder	357.657,33			309.403,05	309.403,05		- 48.254,28
F38	Veränderung der Forderungen gegenüber der Verbandsgemeinde im Rahmen der Einheitskasse	151.009,10		- 244.855,00	- 244.416,40	438,60		- 395.425,50
F39a	Einzahlungen Verbindlichkeiten Einheitskasse	145.778,78						- 145.778,78
F39b	Auszahlungen Verbindlichkeiten Einheitskasse				145.778,78	145.778,78		145.778,78
F39	Veränderung der Verbindlichkeiten gegenüber der Verbandsgemeinde im Rahmen der Einheitskasse	145.778,78			- 145.778,78	- 145.778,78		- 291.557,56
<b>F40</b>	<b>Saldo der Ein- und Auszahlungen aus Finanzierungstätigkeit</b>	<b>293.073,74</b>		<b>- 72.205,00</b>	<b>- 394.044,85</b>	<b>- 321.839,85</b>		<b>- 687.118,59</b>
F41a	Einzahlungen durchlaufende Gelder	315.901,66			309.841,58	309.841,58		- 6.060,08
F41b	Auszahlungen durchlaufende Gelder	357.657,33			309.403,05	309.403,05		- 48.254,28
<b>F41</b>	<b>Saldo der durchlaufenden Gelder</b>	<b>- 41.755,67</b>			<b>438,53</b>	<b>438,53</b>		<b>42.194,20</b>
<b>F42</b>	<b>Verwendung Finanzmittelüberschuss / Deckung Finanzmittelfehlbetrag</b>	<b>251.318,07</b>		<b>- 72.205,00</b>	<b>- 393.606,32</b>	<b>- 321.401,32</b>		<b>- 644.924,39</b>
<b>F43</b>	<b>Veränderung der liquiden Mittel (einschl. durchlaufende Gelder)</b>	<b>- 192.764,77</b>		<b>244.855,00</b>	<b>244.854,93</b>	<b>- 0,07</b>		<b>437.619,70</b>
F44	nachrichtlich: Ausgleich Finanzhaushalt (F23 - F36)	- 243.413,50		244.855,00	394.229,41	149.374,41	- 40.000,00	637.642,91
F90	Kontrolle F34   F40 = 0,00		- 2.500,00			2.500,00	- 340.000,00	



## Bilanz Nievern 2024

Muster 18(zu § 47 GemHVO)

Aktiva				Passiva			
Nr.	Bezeichnung	31.12.2023	31.12.2024	Nr.	Bezeichnung	31.12.2023	31.12.2024
Aktivseite				Passivseite			
1.	Anlagevermögen	3.955.883,22	3.826.061,79	1.	Eigenkapital	1.423.484,74	1.596.712,60
1.1.	Immaterielle Vermögensgegenstände	252.119,18	235.604,15	1.1.	Kapitalrücklage	1.622.852,61	1.423.484,74
1.1.1.	Gewerbliche Schutzrechte und ähnliche Rechte und Werte sowie Lizenzen an solchen Rechten und Werten			1.2.	Sonstige Rücklagen		
1.1.2.	Geleistete Zuwendungen	252.119,18	235.604,15	1.3.	Jahresüberschuss / Jahresfehlbetrag	- 199.367,87	173.227,86
1.1.3.	Gezahlte Investitionszuschüsse			1.4.	Nicht durch Eigenkapital gedeckter Fehlbetrag		
1.1.4.	Geschäfts- oder Firmenwert			2.	Sonderposten	2.262.708,04	2.198.456,87
1.1.5.	Anzahlungen auf immaterielle Vermögensgegenstände			2.1.	Sonderposten für Belastungen aus dem kommunalen Finanzausgleich		
1.2.	Sachanlagen	3.690.655,29	3.577.348,89	2.2.	Sonderposten zum Anlagevermögen	2.262.708,04	2.198.456,87
1.2.1.	Wald, Forsten	20.500,00	20.500,00	2.2.1.	Sonderposten aus Zuwendungen	859.105,78	843.252,31
1.2.2.	Sonstige unbebaute Grundstücke und grundstücksgleiche Rechte	72.293,90	72.293,90	2.2.2.	Sonderposten aus Beiträgen und ähnlichen Entgelten	1.009.805,74	961.408,04
1.2.3.	Bebaute Grundstücke und grundstücksgleiche Rechte	568.225,73	550.256,03	2.2.3.	Sonderposten aus Anzahlungen für Anlagevermögen	393.796,52	393.796,52
1.2.4.	Infrastrukturvermögen	2.709.525,93	2.607.206,83	2.3.	Sonderposten für den Gebührenaussgleich		
1.2.5.	Bauten auf fremdem Grund und Boden			2.4.	Sonderposten mit Rücklageanteil		
1.2.6.	Kunstgegenstände, Denkmäler	1.477,98	1.414,66	2.5.	Sonderposten aus Grabnutzungsentgelten		
1.2.7.	Maschinen, technische Anlagen, Fahrzeuge	5.908,11	6.942,22	2.6.	Sonderposten aus Anzahlungen für Grabnutzungsentgelte		
1.2.8.	Betriebs- und Geschäftsausstattung	11.046,58	9.537,06	2.7.	sonstige Sonderposten		
1.2.9.	Pflanzen, Tiere			3.	Rückstellungen	119.475,00	263.251,00
1.2.10	Geleistete Anzahlungen, Anlagen im Bau	301.677,06	309.198,19	3.1.	Rückstellungen für Pensionen und ähnliche Verpflichtungen	69.475,00	63.251,00
1.3.	Finanzanlagen	13.108,75	13.108,75	3.2.	Steuerrückstellungen		
1.3.1.	Anteile an verbundenen Unternehmen			3.3.	Rückstellungen für latente Steuern		
1.3.2.	Ausleihungen an verbundene Unternehmen			3.4.	Sonstige Rückstellungen	50.000,00	200.000,00
1.3.3.	Beteiligungen			4.	Verbindlichkeiten	232.378,40	66.164,95
1.3.4.	Ausleihungen an Unternehmen, mit denen ein Beteiligungsverhältnis besteht			4.1.	Anleihen		

## Bilanz Nievern 2024

Muster 18(zu § 47 GemHVO)

Aktiva				Passiva			
Nr.	Bezeichnung	31.12.2023	31.12.2024	Nr.	Bezeichnung	31.12.2023	31.12.2024
1.3.5.	Sondervermögen, Zweckverbände, Anstalten des öffentlichen Rechts, rechtsfähige kommunale Stiftungen			4.2.	Verbindlichkeiten aus Kreditaufnahmen	6.044,55	2.194,88
1.3.6.	Ausleihungen an Sondervermögen, Zweckverbände, Anstalten des öffentlichen Rechts, rechtsfähige kommunale Stiftungen			4.2.1.	Verbindlichkeiten aus Kreditaufnahmen für Investitionen	6.044,55	2.194,88
1.3.7.	Sonstige Wertpapiere des Anlagevermögens			4.2.2.	Verbindlichkeiten aus Kreditaufnahmen zur Liquiditätssicherung		
1.3.8.	Sonstige Ausleihungen	13.108,75	13.108,75	4.3.	Verbindlichkeiten aus Vorgängen, die Kreditaufnahmen wirtschaftlich gleichkommen		
2.	Umlaufvermögen	82.162,96	298.523,63	4.4.	Erhaltene Anzahlungen auf Bestellungen	6.340,55	15.885,48
2.1.	Vorräte	451,00	451,00	4.5.	Verbindlichkeiten aus Lieferungen und Leistungen		
2.1.1.	Roh-, Hilfs- und Betriebsstoffe			4.6.	Verbindlichkeiten aus Transferleistungen		
2.1.2.	Unfertige Erzeugnisse, unfertige Leistungen			4.7.	Verbindlichkeiten gegenüber verbundenen Unternehmen		
2.1.3.	Fertige Erzeugnisse, fertige Leistungen und Waren	451,00	451,00	4.8.	Verbindlichkeiten gegenüber Unternehmen, mit denen ein Beteiligungsverhältnis besteht		
2.1.4.	Geleistete Anzahlungen auf Vorräte			4.9.	Verbindlichkeiten gegenüber Sondervermögen, Zweckverbänden, Anstalten des öffentlichen Rechts, rechtsfähige kommunale Stiftungen		
2.2.	Forderungen und sonstige Vermögensgegenstände	81.711,96	298.072,63	4.10.	Verbindlichkeiten gegenüber dem sonstigen öffentlichen Bereich	214.221,54	33.680,82
2.2.1.	Öffentlich-rechtliche Forderungen, Forderungen aus Transferleistungen	35.208,78	49.815,82	4.11.	Sonstige Verbindlichkeiten	5.771,76	14.403,77
2.2.2.	Privatrechtliche Forderungen aus Lieferungen und Leistungen	11.218,28	3.101,88	5.	Rechnungsabgrenzungsposten		
2.2.3.	Forderungen gegen verbundene Unternehmen						
2.2.4.	Forderungen gegen Unternehmen, mit denen ein Beteiligungsverhältnis besteht						
2.2.5.	Forderungen gegen Sondervermögen, Zweckverbände, Anstalten des öffentlichen Rechts, rechtsfähige kommunale Stiftungen						
2.2.6.	Forderungen gegen den sonstigen öffentlichen Bereich	34.984,90	244.854,93				
2.2.7.	sonstige Vermögensgegenstände	300,00	300,00				
2.2.8.	Einzelwertberichtigung / Zweifelhafte Forderungen						

Betragsangaben in EUR

Bilanz Nievern 2024

Muster 18(zu § 47 GemHVO)

Aktiva				Passiva		
Nr.	Bezeichnung	31.12.2023	31.12.2024	Nr.	Bezeichnung	31.12.202331.12.2024
2.3.	Wertpapiere des Umlaufvermögens					
2.3.1.	Anteile an verbundenen Unternehmen					
2.3.2.	Sonstige Wertpapiere des Umlaufvermögens					
2.4.	Kassenbestand, Bundesbankguthaben, Guthaben bei der Europäischen Zentralbank, Guthaben bei Kreditinstituten und Schecks					
3.	Ausgleichsposten für latente Steuern					
4.	Rechnungsabgrenzungsposten					
4.1.	Disagio					
4.2.	Sonstige Rechnungsabgrenzungsposten					
5.	Nicht durch Eigenkapital gedeckter Fehlbetrag					
	Summe Aktiv	4.038.046,18	4.124.585,42		Summe Passiv	4.038.046,184.124.585,42

# III.1 Rechenschaftsbericht gemäß § 49 GemHVO

## Inhaltsangabe

### A. Vermögens-, Ertrags- und Finanzlage der Gemeinde/Stadt

A.1. Bilanz

A.2 Ergebnisrechnung / Teilergebnisrechnung

A.2.1 Plan- /Ist-Abweichungen Erträge

A.2.2 Plan- / Ist-Abweichungen Aufwendungen

A.3 Finanzrechnung / Teilfinanzrechnung

A.4 Haushaltsausgleich

### B. Verlauf und Analyse der Haushaltswirtschaft und der Vermögens, Ertrags- und Finanzlage

B.1 Analyse der Vermögens-, Ertrags- und Finanzlage

B.2 Analyse der produktorientierten Ziele und Kennzahlen

### C. Chancen und Risiken

### D. Vorgänge von besonderer Bedeutung, die nach dem Schluss des Haushaltsjahres eingetreten sind

## **A. Vermögens-, Ertrags- und Finanzlage der Gemeinde/Stadt**

### **A.1. Bilanz**

Die Bilanz zum Schluss des Haushaltsjahres weist ein positives Eigenkapital auf, das sich im Haushaltsjahr wie folgt verändert hat:

<b>01.01.2024</b>	<b>Jahresüberschuss /-fehlbetrag</b>	<b>Berichtigung Aktiva nach Feststellung EB</b>	<b>Einzelwert- berichtigung Forderungen</b>	<b>Berichtigung Passiva nach Feststellung EB</b>	<b>31.12.2024</b>
<b>EURO</b>	<b>EURO</b>	<b>EURO</b>		<b>EURO</b>	<b>EURO</b>
<b>1.423.484,74</b>	173.227,86				<b>1.596.712,60</b>

Das Vermögen der Gemeinde beträgt zum 31.12.2024, 4.125.585,42 €.

Im Vergleich zum Haushaltsvorjahr hat sich das Vermögen um 87.539,24 € erhöht.

Das Vermögen ist belastet mit Verbindlichkeiten und Rückstellungen in Höhe von 329.415,95 €. Im Vergleich zum Haushaltsvorjahr (351.853,34 €) haben sich die Verbindlichkeiten und Rückstellungen um 22.437,39 € verringert.

Das Vermögen ist in Höhe von 2.198.456,87 € durch Zuwendungen und Ertragszuschüsse, die als Sonderposten in der Bilanz ausgewiesen sind, finanziert. Im Vergleich zum Haushaltsvorjahr haben sich die Sonderposten um 64.251,17 € vermindert.

### **A.2 Ergebnisrechnung / Teilergebnisrechnung**

In der Ergebnisrechnung wurde ein Jahresüberschuss in Höhe von 173.227,86 € ausgewiesen, der um 11.607,14 € unter dem im Ergebnishaushalt geplanten Jahresüberschuss liegt. Im Haushaltsvorjahr hat die Ortsgemeinde einen Jahresfehlbetrag in Höhe von 199.367,87 € erwirtschaftet. Das Jahresergebnis hat sich gegenüber dem Haushaltsvorjahr um 372.595,73 € verbessert.

### **A.2.1 Plan- /Ist-Abweichungen Erträge**

Die Ergebnisverbesserung gegenüber dem Planansatz setzt sich bei den Erträgen wie folgt zusammen:

	<b>Plan EURO</b>	<b>Ist EURO</b>	<b>Abweichungen EURO</b>
Steuern und ähnliche Abgaben	953.500,00	1.267.198,13	313.698,13
Zuwendungen, allgemeine Umlagen und sonst. Transfererträge	273.450,00	262.446,40	-11.003,60
öffentl.-rechtl. Leistungsentgelte	7.240,00	10.943,00	3.703,00
privat.-rechtl. Leistungsentgelte	19.700,00	17.777,51	-1.922,49
Kostenerst. & -umlagen	0,00	0,00	0,00
sonst. laufende Erträge	387.680,00	126.168,12	-261.511,88
Zins- und sonst. Finanzerträge	500,00	2.364,56	1.864,56
<b>Summe der laufenden Erträge</b>	<b>1.642.070,00</b>	<b>1.686.897,72</b>	<b>44.827,72</b>

#### **Steuern und ähnliche Abgaben**

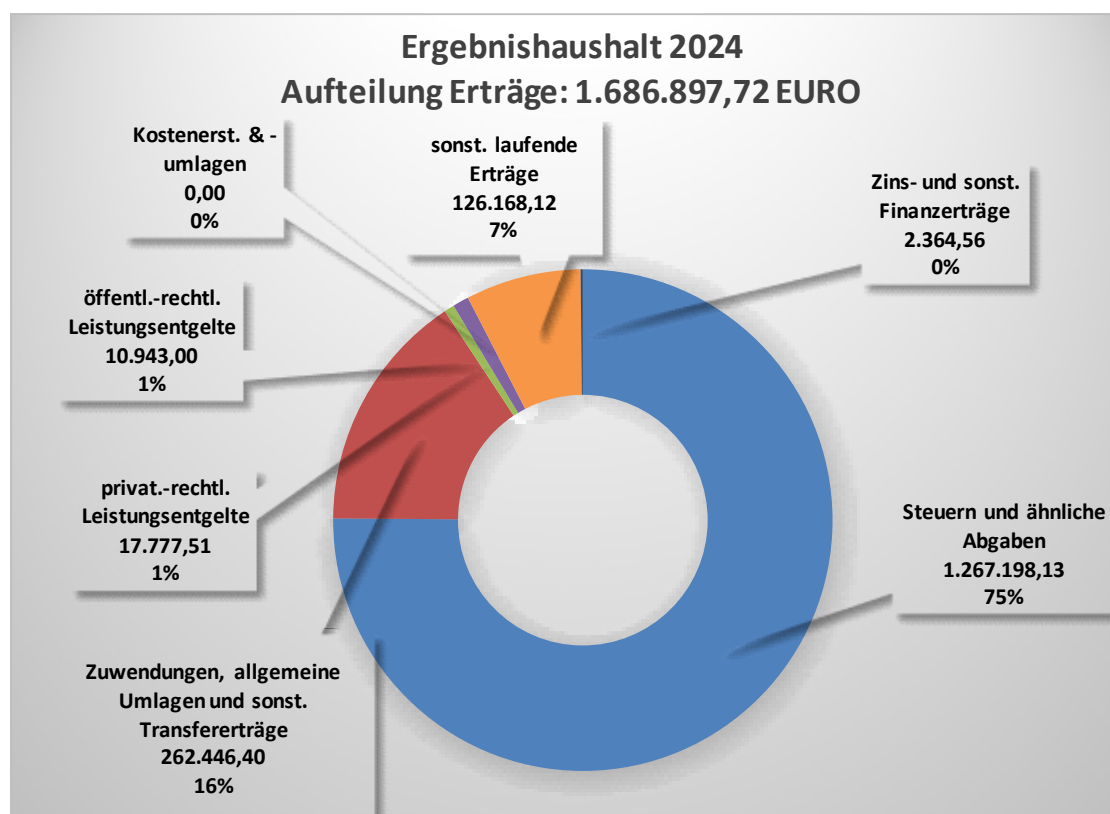
Bei der Gewerbesteuer konnte mit einem Ertrag von 517.449,01 € ein Plus von 267.449,01 € erzielt werden. Weitere Mehrerträge sind beim Gemeindeanteil an der Einkommenssteuer (485.750,22 €, + ~ 25.250 €) und dem Familienleistungsausgleich (64.129,34 €, + ~ 16.129 €) erzielt werden.

#### **Zuwendungen, allg. Umlagen und sonst. Transferträge**

Der geplante Zuschuss zur Dorferneuerung in Höhe von 12.000,00 € vom Land wird voraussichtlich erst in 2025 fließen.

#### **Sonstige laufende Erträge**

Der Verkauf des Bürgerhauses und Wohnhauses konnte nicht realisiert werden, so dass der geplante Gewinn von 270.000 € ausblieb. Bei den Erträgen aus der Auflösung der Sonderposten waren Mehrerträge in Höhe von 9.050,53 € zu verzeichnen, die allerdings nur einen bilanziellen Wert darstellen. Sie sind auf die in 2023 aktivierten Ausbaubeiträge der Schiffergasse zurückzuführen, die in Haushaltsplan 2024 noch nicht berücksichtigt waren.



### A.2.2 Plan- / Ist-Abweichungen Aufwendungen

	Plan EURO	Ist EURO	Abweichungen EURO
Personal- und Versorgungsaufwendungen	31.750,00	32.006,45	256,45
Aufw. für Sach- und Dienstleistungen	311.240,00	217.430,41	-93.809,59
Abschreibungen	139.740,00	145.298,27	5.558,27
Zuwendungen, Umlagen und sonst. Transferaufwendungen	948.200,00	950.600,99	2.400,99
sonst. laufende Aufwendungen	25.165,00	168.022,38	142.857,38
Zins- und sonstige Finanzaufwend.	1.140,00	311,36	-828,64
<b>Summe der laufenden Aufwendungen</b>	<b>1.457.235,00</b>	<b>1.513.669,86</b>	<b>56.434,86</b>

### Aufwendungen für Sach- und Dienstleistungen

Die Aufwendungen für Sach- und Dienstleistungen blieben um 93.809,59 € unter den Planansätzen. Wesentlichen Einsparungen gab es in den Bereichen:

- Unterhaltung Außenanlagen: u. a. OG-Anteil für Herstellung Outdoor-Spielfeld, Baumpflege 12.403,17 €
- Unterhaltung Gebäude: Vermessungskosten Bürgerhaus, Brand-Schutztüren Alte Schule 24.041,19 €
- Unterhaltung Infrastruktur: vorsorglich für Straßenausbesserungen 8.212,90 €
- an den öffentlichen Bereich: Erst. Personal – und Sachkosten Kita für 5. und 6. Gruppe an Kirche. Abrechnung steht noch aus, 50.000,00 €
- sonstige Aufwendungen für Sachleistungen, u.a. Forst, 5.500,00 €

Den Einsparungen stehen Mehraufwendungen gegenüber, die sich wie folgt darstellen:

- Strom: u. a. Gemeindestraßen	2.466,98 €
- an Sondervermögen: Straßenoberflächenentwässerung	2.330,50 €
- an Gemeindeverbände: Personalkostenanteil Kita an Kreis	2.023,46 €

### **Zuwendungen, Umlagen und sonst. Transferaufwendungen**

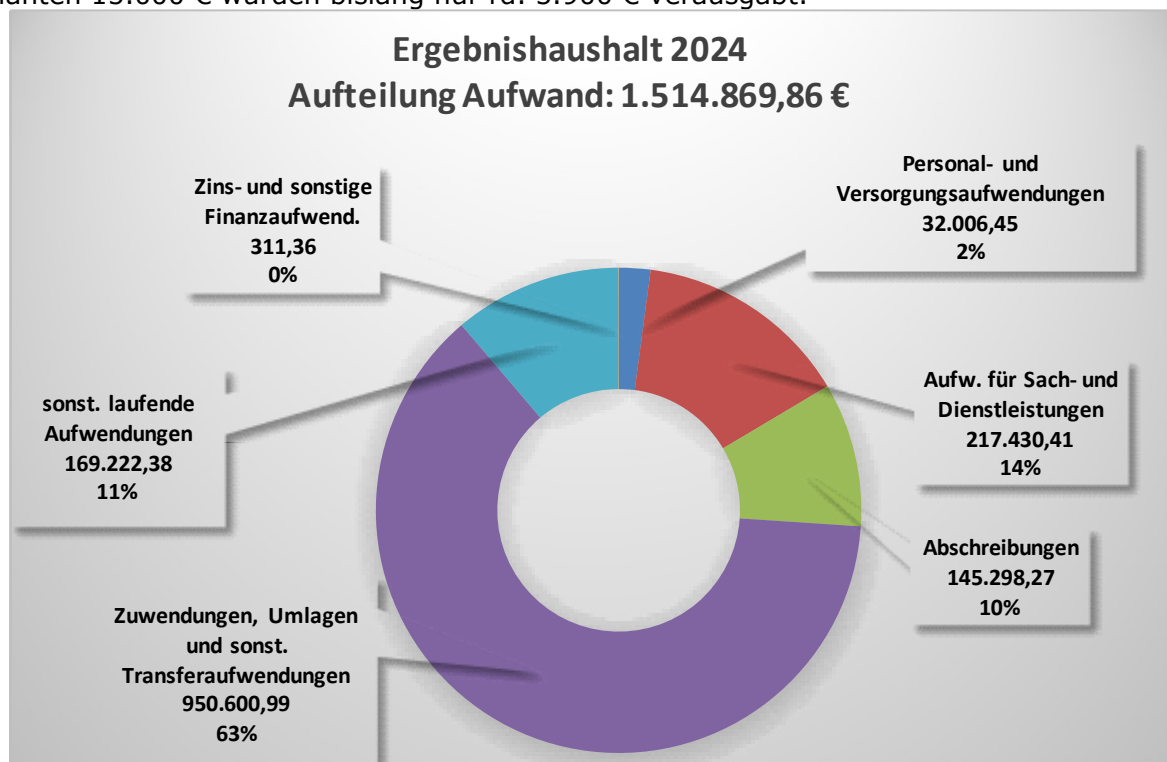
Die Gewerbesteuerumlage fiel gegenüber dem Ansatz um rund 25.000 € höher aus. Ursache hierfür waren die erfreulich hohen Gewerbesteuereinnahmen. Dem gegenüber stehen Minderausgaben bei der Kreisumlage in Höhe von etwa 22.334 €. Bei der Aufstellung des Haushalts war zunächst mit einem höheren Umlagesatz gerechnet worden, der jedoch später durch einen Beschluss des Kreistags gesenkt wurde.

### **Sonstige laufende Aufwendungen**

Unter dieser Position wurden Rückstellungen in Höhe von 150.000 € für verschiedene Unterhaltungs- und Instandsetzungsmaßnahmen gebildet, die im Haushaltsplan nicht vorgesehen waren. Die einzelnen Rückstellungspositionen können dem Anhang entnommen werden.

Für die Schlussrechnung der Änderung des Bebauungsplanes „Auf dem Stiel“ und „Kreuzwiese/ Ober Nievern“ von 2.414,00 € war kein Haushaltsansatz gebildet worden.

Die geplante Erstellung des Dorferneuerungskonzeptes wurde in 2024 begonnen. Von den geplanten 15.000 € wurden bislang nur rd. 5.900 € verausgabt.



### **A.3 Finanzrechnung / Teilfinanzrechnung**

In der Finanzrechnung beträgt die Summe der ordentlichen und außerordentlichen Ein- und Auszahlungen gemäß § 2 Abs. 1 Nr. F23 GemHVO insgesamt 398.079,08€. Dieser positive Saldo reicht aus um die Tilgungsauszahlung (3.849,67 €) zu decken. Das Ergebnis ist um 149.374,08 € besserr als geplant. Die Summe der Einzahlungen aus Investitionstätigkeit (15.000,09 €) reichte nicht aus, um die Summe der Auszahlung aus Investitionstätigkeit (19.034,32 €) zu decken. Die Finanzierung des Saldos erfolgte über das Liquiditätsguthaben.



	Plan EURO	Ist EURO	Abweichungen EURO
Einzahlungen aus Verwaltungstätigkeit	1.562.350,00	1.590.966,92	28.616,92
Zinseinzahlungen & sonst. Finanzeinzahlungen	500,00	2.092,76	1.592,76
Einzahlungen aus Investitionstätigkeit	193.500,00	15.000,09	-178.499,91
<b>Gesamteinzahlungen</b>	<b>1.756.350,00</b>	<b>1.608.059,77</b>	<b>-148.290,23</b>
Auszahlungen aus Verwaltungstätigkeit	1.313.005,00	1.194.685,32	-118.319,68
Zinsauszahlungen & sonst. Finanzauszahlungen	1.140,00	295,28	-844,72
Auszahlung aus Investitionstätigkeit	370.000,00	19.034,32	-350.965,68
<b>Gesamtauszahlungen</b>	<b>1.684.145,00</b>	<b>1.214.014,92</b>	<b>-470.130,08</b>
<b>Finanzmittelfehlbetrag (-)/ Finanzmittelüberschuss (+)</b>	<b>72.205,00</b>	<b>394.044,85</b>	<b>321.839,85</b>
Einzahlungen aus Investitionskrediten	176.500,00	0,00	-176.500,00
Auszahlungen zur Tilgung von Investitionskrediten	3.850,00	3.849,67	-0,33
Abnahme der liquiden Mittel	-244.855,00	-244.416,40	438,60
Zunahme der liquiden Mittel	0,00	-145.778,78	-145.778,78
<b>Saldo der Ein- und Auszahlungen aus Finanzierungstätigkeit</b>	<b>-72.205,00</b>	<b>-394.044,85</b>	<b>-321.839,85</b>

Die wesentliche Plan- / Ist-Abweichungen resultieren aus den im Haushaltsjahr 2024 kassenwirksam gewordenen Abweichungen des Ergebnishaushaltes, so dass auf den vorherigen Absatz zum Ergebnishaushalt und der Darstellung der wesentlichen Abweichungen im Finanzhaushalt verwiesen werden kann.

Wesentliche Investitionen im Einzelnen:

Nr	Bezeichnung	Einnahmen		Ausgaben	
		HH-Ansatz	Ist	HH-Ansatz	Ist
13	Erwerb von beweglichen Sachen des Anlagevermögens	0,00	0,00	0,00	2.218,16
26	Erlöse aus Veräußerung von Grundstücken	101.000,00	0,00	0,00	0,00
28	Grabnutzungsentgelte	2.500,00	0,00	0,00	0,00
32	Erneuerung Gehwege Früchter Str.	0,00	0,00	20.000,00	0,00
45	Kostenbeteiligung bauliche Erweiterung Kiga Fachbach	0,00	0,00	230.000,00	0,00
55	Ausbau Schiffergasse	0,00	15.000,09	0,00	9.295,03
57	Ausbau Bahnhofstraße	90.000,00	0,00	120.000,00	7.521,13
	<b>Gesamtsumme</b>	<b>193.500,00</b>	<b>15.000,09</b>	<b>370.000,00</b>	<b>19.034,32</b>

### Entwicklung der tatsächlich aufgenommenen Investitionskredite

Auf Grund des Guthabens der Ortsgemeinde bei der Einheitskasse, ist eine Aufnahme von Investitionskrediten in den letzten Jahren nicht notwendig geworden. Der bestehende Kredit kann kontinuierlich abgebaut.

Zum Stand der Kredite folgende Übersicht:

Darlehensgeber	Auszahlungs- tag	Ursprungs- betrag	Zins	Zinsbindung bis	Stand Anfang 2024	Umschuldung Zugang	Umschuldung Tilgung	Zinsen 2024	Tilgung 2024	Stand Ende 2024
DGHYP	16.04.2000	57.260,67 €	3,04%	15.07.2025	6.044,55 €	- €	- €	137,14 €	3.849,67 €	2.194,88 €
<b>Endsumme</b>					<b>6.044,55 €</b>	<b>- €</b>	<b>- €</b>	<b>137,14 €</b>	<b>3.849,67 €</b>	<b>2.194,88 €</b>

## A.4 Haushaltsausgleich

Nach § 18 Abs. 2 GemHVO ist der Haushalt in der Rechnung ausgeglichen, wenn

1. die Ergebnisrechnung mindestens ausgeglichen ist und
2. in der Finanzrechnung der Saldo der ordentlichen und außerordentlichen Ein- und Auszahlungen ausreicht, um die Auszahlungen zur planmäßigen Tilgung von Investitionskrediten zu decken.
3. in der Bilanz kein negatives Eigenkapital ausgewiesen ist.

**Der Haushaltsausgleich wurde erreicht.**

## B. Verlauf und Analyse der Haushaltswirtschaft und der Vermögens-, Ertrags- und Finanzlage

### B.1 Analyse der Vermögens-, Ertrags- und Finanzlage

Um ein Bild der Vermögens-, Finanz- und Ertragslage der Gemeinde zu erhalten, werden im Folgenden ausgewählte wesentliche Kennzahlen, die sich aus der Gegenüberstellung der absoluten Zahlen ergeben, ausgewiesen und erläutert.

Weitere Kennzahlen werden in Arbeitsgruppen der kommunalen Spitzenverbände derzeit erarbeitet.

Kennzahl	Formel	01.01.2024	31.12.2024
Anlagenintensität	Anlagevermögen / Bilanzsumme x 100	97,97%	92,76%
Eigenkapitalquote	(Eigenkapital / Bilanzsumme) x 100	35,25%	38,83%
Sonderpostenquote	(Sonderposten / Gesamtkapital) x 100	56,03%	53,31%
Deckungsgrad B	(Eigenkapital + langfristiges Fremdkapital) / Anlagevermögen	36,14%	41,92%
Schuldendienstquote Ergebnisrechnung	(Aufwand Zinsen, sonstige Finanzaufwendungen / Erträge aus Verwaltungstätigkeit) x 100	0,05%	0,02%
Schuldendienstquote Finanzrechnung	(Auszahlung Zinsen und Tilgung/ Einzahlung aus Verwaltungstätigkeit) x 100	0,41%	0,26%
Anlagenabnutzungsgrad	(kumulierte Abschreibungen auf Sachanlagevermögen/Sachanlagevermögen zu historischen Wert) x 100	48,36%	50,17%

Die **Anlagenintensität** zeigt das Verhältnis von Anlagevermögen zur Bilanzsumme. Ein Wert, der nahe 100 % liegt, zeigt, dass der wesentliche Teil des Kapitals in das Anlagevermögen investiert ist.

Die **Eigenkapitalquote** bestimmt das Verhältnis von Eigenkapital zur Bilanzsumme. Ziel ist eine angemessene Eigenkapitalquote. Die Eigenkapitalquote beträgt 38,83 % (Eröffnungsbilanz 35,25 %). Derzeit liegen allerdings erst wenige Richtgrößen für eine „angemessene“ Eigenkapitalquote kommunaler Gebietskörperschaften vor. Ein Fremdvergleich mit anderen Gebietskörperschaften ist daher derzeit nur unter Vorbehalt möglich.

Die **Sonderpostenquote** gibt das Verhältnis von Sonderposten zur Bilanzsumme wieder. Der Deckungsgrad B gibt das Verhältnis von Eigenkapital und langfristigem Fremdkapital zum Anlagevermögen wieder. Ziel ist die Deckung des Anlagevermögens (langfristiges Vermögen) durch Eigenkapital und langfristiges Fremdkapital. Diese Kennzahl zählt zu den „langfristigen Deckungsgraden“.

Die **Schuldendienstquote** der Ergebnisrechnung bestimmt das Verhältnis zwischen Zinsaufwendungen und sonstigen Finanzaufwendungen zu Erträgen aus Verwaltungstätigkeit. Sie gibt Auskunft darüber, inwieweit die laufenden Erträge bereits durch Zinsaufwendungen gebunden sind. Die Schuldendienstquote der Finanzrechnung zeigt das Verhältnis von Zins- und Tilgungsauszahlungen zu Einzahlungen aus Verwaltung und Geschäftstätigkeit. Es lässt sich daraus schließen, inwieweit die laufenden Einzahlungen durch Zins- und Tilgungsauszahlungen gebunden sind.

Der **Anlagenabnutzungsgrad** gibt das Verhältnis der kumulierten Abschreibungen auf das Sachanlagevermögen zu historischen Werten des Sachanlagevermögens wieder. Diese Kennzahl dient als Anhaltspunkt für das Alter der Sachanlagen und weist auf erforderlichen Modernisierungsbedarf hin.

## B.2 Analyse der produktorientierten Ziele und Kennzahlen

Die bisherigen doppelischen Haushaltspläne nutzen alle Vorgaben, die das neue Haushaltsrecht eröffnet. Dazu zählen z.B. die Formulierung von Zielen und Kennzahlen. Mit dem Haushaltsplan 2021 sind u.a. für die Produkte Bauhof, Friedhof- und Bestattungswesen sowie Kommunale Allgemeine Einrichtungen und Steuern Ziele und Kennzahlen formuliert.

			Planung 2021	Ergebnis 2021	Planung 2022	Ergebnis 2022	Planung 2023	Ergebnis 2023	Planung 2024	Ergebnis 2024
<b>Teilhaushalt 1</b>										
11430	Bauhof	Aufwand je Einwohner	77,82 €	67,13 €	87,65 €	92,36 €	74,96 €	85,57 €	86,26 €	81,19 €
		Ertrag je Einwohner	77,82 €	0,00 €	81,42 €	92,36 €	67,46 €	1,44 €	67,46 €	56,72 €
55300	Friedhofs- und Bestattungswesen	Aufwand je Einwohner	36,45 €	18,76 €	54,48 €	35,54 €	10,76 €	8,83 €	8,83 €	16,35 €
		Ertrag je Einwohner	8,37 €	10,91 €	10,69 €	10,43 €	11,81 €	69,74 €	10,36 €	11,97 €
57310	Allg. Einrichtungen und Unternehmen	Aufwand je Einwohner	16,21 €	8,17 €	13,51 €	8,56 €	8,54 €	8,15 €	9,42 €	15,25 €
		Ertrag je Einwohner	4,78 €	3,87 €	4,58 €	3,57 €	150,50 €	8,28 €	149,85 €	4,24 €
<b>Teilhaushalt 2</b>										
61100	Steuern	Aufwand je Einwohner	731,97 €	726,38 €	762,65 €	786,50 €	918,29 €	913,31 €	922,18 €	924,42 €
		Ertrag je Einwohner	891,81 €	971,55 €	946,35 €	1.197,85 €	971,60 €	935,55 €	1.174,81 €	1.484,13 €

Eine Interpretation der Grund- und Kennzahlen zum jetzigen Zeitpunkt wäre verfrüht. Allerdings kann jetzt schon abgelesen werden, dass sich die Aufwand- und Ertragssituation in der Planung und im Ergebnis zum Teil unterschiedlich darstellt.

## C. Chancen und Risiken

Der Haushaltsplan 2024 wurde vom Gemeinderat Nievern in seiner Sitzung am 19.12.2023 beschlossen und von der zuständigen Kommunalaufsicht am 04.01.2024 genehmigt.

Der Prognosebericht soll die Lage der Ortsgemeinde auf die zukünftige erwartete Entwicklung darstellen, insbesondere zu angenommen Erträgen und Aufwendungen, geplanten Investitionen und deren Finanzierung, geplanten Umstrukturierungen und Rationalisierungsvorhaben. Im Risikobericht sollte ein zutreffendes Bild über die Risiken der zukünftigen Entwicklung der Gemeinde vermittelt werden. Im nachfolgenden Bericht werden die Annahmen auf der Grundlage der gegenwärtigen Situation der Ortsgemeinde getroffen und berücksichtigen einen Zeitraum bis ca. 2026.

Der erwirtschaftete Jahresüberschuss 2024 ist auf die hohen Gewerbesteuerereinnahmen zurückzuführen. Diese Entwicklung hat dazu geführt, dass der in 2024 entstandene Liquiditätskredit i.H.v. 145.778,78 € wieder abgebaut und neues Liquiditätsguthaben aufgebaut werden konnte (Stand: 31.12.2024: 244.854,93 €).

Für das Jahr 2025 ist nach der Planung mit einem Jahresüberschuss des Ergebnishaushaltes in Höhe von 15.470,00 EURO zu rechnen. Ob die Rechnung aufgehen wird ist zum jetzigen Zeitpunkt noch nicht abschätzbar.

Für die Zukunft bleibt abzuwarten, ob es der Ortsgemeinde Nievern gelingt, den Haushalt auszugleichen, keine neuen Schulden aufzubauen und Altschulden abzubauen. Denn genau das sind gesetzlichen Vorgaben, den Haushalt in Planung und Rechnung auszugleichen. Diese Vorgaben sind zwar schon seit Jahren gesetzlich verankert, wurden aber bisher lediglich durch Hinweise und Aufforderungen den gesetzlichen Rahmenbedingungen nachzukommen, umgesetzt. Mit der Neuausrichtung des Kommunalen Finanzausgleiches zum 01.01.2023 wurden nun seitens des Landes die Kommunalaufsichten dazu aufgefordert, rechtswidrige Haushaltsführungen zu unterbinden und darauf hinzuwirken, dass Gemeinden ihre Einnahmequellen entsprechend ausschöpfen. Dabei werden Erhöhungen der Hebesätze auf bis zu 995 v. H. als zumutbar angesehen. Für die Zukunft bedeutet dies, dass die Haushalte in der Ergebnis- und Finanzrechnung mindestens eine schwarze Null haben müssen, darüber hinaus sind Auszahlung für Tilgungen durch einen Überschuss beim Saldo der Ein- und Auszahlungen zu finanzieren und Maßnahmen dürfen nur durchgeführt werden, wenn ein wichtiger Grund vorliegt. Des Weiteren sind die Kommunen angehalten, sofern vorhanden, ihre bestehenden Schulden zurückzufahren und keine neuen aufzubauen. Eine große Herausforderung für die Gemeinden, die oft schon nach Abzug der Umlagen und Pflichtausgaben ins Minus geraten. Der größte und wichtigste Faktor ob ein Haushalt ausgeglichen werden kann oder nicht, spielt natürlich neben dem Ausgabeverhalten der Ortsgemeinde, die Entwicklung der Gewerbesteuer. Sinkt diese wieder, so wird man die Auswirkungen aus den hohen Einnahmen in den Jahren danach noch durch die Umlagen spüren.

#### **D. Vorgänge von besonderer Bedeutung, die nach dem Schluss des Haushaltsjahres eingetreten sind**

Nach Ablauf des Haushaltsjahres 2023 sind über die bisher oben dargestellten Vorgänge hinaus keine Ereignisse eingetreten, die für die Gemeinde von wesentlicher Bedeutung sind und die zu einer veränderten Beurteilung der Lage der Gemeinde führen könnten.

Anlagenachweis nach Bilanzgliederung - OSK | Wirtschaftsgüter - 2024  
Summen je Konto-Nr.

Anschaffungs- und Herstellungskosten							Abschreibungen, Wertberichtigungen					Restbuchwerte		
Pos.	Anlagevermögen	Stand zum 31.12.2023	Zugänge	Abgänge	Umbuch.	Endbestand	Aufgelauf. Abschreib. zum 31.12.2023	Zuschreib. in 2024	Abschreib. in 2024	Umbuch. / Umglied. in 2024	Aufgelauf. Abschreib. auf Abgänge	Abschreib. zum 31.12.2024	Restbuch- wert 31.12.2024	Restbuch- wert 31.12.2023
	1	2	3	4	5	6	7	8	9	10	11	12	13	14
1.	Anlagevermögen	7.793.810,93	16.022,28	545,44	0,00	7.809.287,77	3.837.927,71	0,00	145.298,27	0,00	0,00	3.983.225,98	3.826.061,79	3.955.883,22
1.1.	Immaterielle Vermögensgegenstände	633.321,25	0,00	0,00	0,00	633.321,25	381.202,07	0,00	16.515,03	0,00	0,00	397.717,10	235.604,15	252.119,18
1.1.2.	Geleistete Zuwendungen	633.321,25	0,00	0,00	0,00	633.321,25	381.202,07	0,00	16.515,03	0,00	0,00	397.717,10	235.604,15	252.119,18
	012010   Immaterielle Vermögensgegenstände aus Zuwendungen	160.471,95	0,00	0,00	0,00	160.471,95	49.145,28	0,00	6.977,74	0,00	0,00	56.123,02	104.348,93	111.326,67
	013010   Invest. z.B. Anteile Oberfläche	329.419,84	0,00	0,00	0,00	329.419,84	201.447,99	0,00	7.194,62	0,00	0,00	208.642,61	120.777,23	127.971,85
	013020   Investitionsanteile Sonstige	1.500,00	0,00	0,00	0,00	1.500,00	1.025,00	0,00	75,00	0,00	0,00	1.100,00	400,00	475,00
	013030   Straßenlampen Süwag	141.929,46	0,00	0,00	0,00	141.929,46	129.583,80	0,00	2.267,67	0,00	0,00	131.851,47	10.077,99	12.345,66
Summe 1.1.2.		633.321,25	0,00	0,00	0,00	633.321,25	381.202,07	0,00	16.515,03	0,00	0,00	397.717,10	235.604,15	252.119,18
Summe 1.1.		633.321,25	0,00	0,00	0,00	633.321,25	381.202,07	0,00	16.515,03	0,00	0,00	397.717,10	235.604,15	252.119,18
1.2.	Sachanlagen	7.147.380,93	16.022,28	545,44	0,00	7.162.857,77	3.456.725,64	0,00	128.783,24	0,00	0,00	3.585.508,88	3.577.348,89	3.690.655,29
1.2.1.	Wald, Forsten	20.500,00	0,00	0,00	0,00	20.500,00	0,00	0,00	0,00	0,00	0,00	0,00	20.500,00	20.500,00
	021200   Laubwald	20.500,00	0,00	0,00	0,00	20.500,00	0,00	0,00	0,00	0,00	0,00	0,00	20.500,00	20.500,00
Summe 1.2.1.		20.500,00	0,00	0,00	0,00	20.500,00	0,00	0,00	0,00	0,00	0,00	0,00	20.500,00	20.500,00
1.2.2.	Sonstige unbebaute Grundstücke und grundstücksgleiche Rechte	72.293,90	0,00	0,00	0,00	72.293,90	0,00	0,00	0,00	0,00	0,00	0,00	72.293,90	72.293,90
	022200   Parkanlagen	8.443,34	0,00	0,00	0,00	8.443,34	0,00	0,00	0,00	0,00	0,00	0,00	8.443,34	8.443,34
	022300   Kleingartenanlagen, Gartenland	31.791,00	0,00	0,00	0,00	31.791,00	0,00	0,00	0,00	0,00	0,00	0,00	31.791,00	31.791,00
	022500   Kinderspielplätze	24.537,60	0,00	0,00	0,00	24.537,60	0,00	0,00	0,00	0,00	0,00	0,00	24.537,60	24.537,60
	023100   Ackerland	3.998,55	0,00	0,00	0,00	3.998,55	0,00	0,00	0,00	0,00	0,00	0,00	3.998,55	3.998,55
	023300   Öd- und Unland	1.529,12	0,00	0,00	0,00	1.529,12	0,00	0,00	0,00	0,00	0,00	0,00	1.529,12	1.529,12
	026900   Sonstige	224,52	0,00	0,00	0,00	224,52	0,00	0,00	0,00	0,00	0,00	0,00	224,52	224,52
	029700   Splitterparzellen an Drittgrundstücken	1.694,27	0,00	0,00	0,00	1.694,27	0,00	0,00	0,00	0,00	0,00	0,00	1.694,27	1.694,27
	029900   Sonstige unbebaute Grundstücke	75,50	0,00	0,00	0,00	75,50	0,00	0,00	0,00	0,00	0,00	0,00	75,50	75,50
Summe 1.2.2.		72.293,90	0,00	0,00	0,00	72.293,90	0,00	0,00	0,00	0,00	0,00	0,00	72.293,90	72.293,90
1.2.3.	Bebaute Grundstücke und grundstücksgleiche Rechte	1.581.035,84	0,00	0,00	0,00	1.581.035,84	1.012.810,11	0,00	17.969,70	0,00	0,00	1.030.779,81	550.256,03	568.225,73
	031200   Mehrfamilienhäuser	324.777,27	0,00	0,00	0,00	324.777,27	205.415,68	0,00	3.440,76	0,00	0,00	208.856,44	115.920,83	119.361,59
	035200   Turn- und Sporthallen	416.399,62	0,00	0,00	0,00	416.399,62	353.337,68	0,00	8.306,42	0,00	0,00	361.644,10	54.755,52	63.061,94
	035400   Sportplätze	120.067,04	0,00	0,00	0,00	120.067,04	116.867,69	0,00	12,48	0,00	0,00	116.880,17	3.186,87	3.199,35
	035900   Sonstige Sportanlagen	179.937,42	0,00	0,00	0,00	179.937,42	36.926,64	0,00	511,26	0,00	0,00	37.437,90	142.499,52	143.010,78
	039100   Gemeinschafts-, Bürgerhäuser, Stadthallen	101.131,42	0,00	0,00	0,00	101.131,42	63.924,64	0,00	988,68	0,00	0,00	64.913,32	36.218,10	37.206,78
	039210   Friedhofsgebäude, Leichenhallen - Friedhofsgebäude / Leichenhallen	183.890,27	0,00	0,00	0,00	183.890,27	64.330,12	0,00	1.409,76	0,00	0,00	65.739,88	118.150,39	119.560,15
	039220   Friedhofsgebäude, Leichenhallen - Gräberfelder	200.441,05	0,00	0,00	0,00	200.441,05	126.868,31	0,00	2.853,26	0,00	0,00	129.721,57	70.719,48	73.572,74
	039400   Werkstätten	6.886,13	0,00	0,00	0,00	6.886,13	6.417,87	0,00	117,08	0,00	0,00	6.534,95	351,18	468,26
	039500   Brand- und Katastrophenschutzeinrichtungen	47.505,62	0,00	0,00	0,00	47.505,62	38.721,48	0,00	330,00	0,00	0,00	39.051,48	8.454,14	8.784,14

Anlagenachweis nach Bilanzgliederung - OSK | Wirtschaftsgüter - 2024  
Summen je Konto-Nr.

		Anschaffungs- und Herstellungskosten					Abschreibungen, Wertberichtigungen					Restbuchwerte		
Anlagevermögen		Stand zum 31.12.2023	Zugänge	Abgänge	Umbuch.	Endbestand	Aufgelauf. Abschreib. zum 31.12.2023	Zuschreib. in 2024	Abschreib. in 2024	Umbuch. / Umglied. in 2024	Aufgelauf. Abschreib. auf Abgänge	Abschreib. zum 31.12.2024	Restbuch- wert 31.12.2024	Restbuch- wert 31.12.2023
1		2	3	4	5	6	7	8	9	10	11	12	13	14
Summe 1.2.3.		1.581.035,84	0,00	0,00	0,00	1.581.035,84	1.012.810,11	0,00	17.969,70	0,00	0,00	1.030.779,81	550.256,03	568.225,73
1.2.4.	Infrastrukturvermögen	5.075.359,14	0,00	0,00	5.737,55	5.081.096,69	2.365.833,21	0,00	108.056,65	0,00	0,00	2.473.889,86	2.607.206,83	2.709.525,93
041400	ingenieurtechnische Anlagen	10.462,66	0,00	0,00	0,00	10.462,66	3.639,07	0,00	130,80	0,00	0,00	3.769,87	6.692,79	6.823,59
041500	Stützbauwerke	76.809,46	0,00	0,00	0,00	76.809,46	27.625,44	0,00	1.200,16	0,00	0,00	28.825,60	47.983,86	49.184,02
048100	Grundstücke und grundstücksgleiche Rechte	907.898,05	0,00	0,00	0,00	907.898,05	30.505,31	0,00	2.524,00	0,00	0,00	33.029,31	874.868,74	877.392,74
048240	Straßen - Gemeindestraßen	3.478.367,29	0,00	0,00	5.737,55	3.484.104,84	1.841.696,71	0,00	93.869,59	0,00	0,00	1.935.566,30	1.548.538,54	1.636.670,58
048250	Straßen - Gehwege	362.203,59	0,00	0,00	0,00	362.203,59	325.038,07	0,00	6.514,34	0,00	0,00	331.552,41	30.651,18	37.165,52
048260	Straßen - Straßenbegleitgrün	36.541,23	0,00	0,00	0,00	36.541,23	25.417,65	0,00	722,16	0,00	0,00	26.139,81	10.401,42	11.123,58
048330	Wege - Radwege	59.865,91	0,00	0,00	0,00	59.865,91	27.374,91	0,00	1.710,00	0,00	0,00	29.084,91	30.781,00	32.491,00
048340	Wege - landwirtschaftliche Wege	16.777,04	0,00	0,00	0,00	16.777,04	0,00	0,00	0,00	0,00	0,00	0,00	16.777,04	16.777,04
048410	Plätze - Parkplätze	83.345,74	0,00	0,00	0,00	83.345,74	43.751,61	0,00	1.217,00	0,00	0,00	44.968,61	38.377,13	39.594,13
048420	Plätze - Dorfplätze	43.088,17	0,00	0,00	0,00	43.088,17	40.784,44	0,00	168,60	0,00	0,00	40.953,04	2.135,13	2.303,73
Summe 1.2.4.		5.075.359,14	0,00	0,00	5.737,55	5.081.096,69	2.365.833,21	0,00	108.056,65	0,00	0,00	2.473.889,86	2.607.206,83	2.709.525,93
1.2.6.	Kunstgegenstände, Denkmäler	3.691,89	0,00	0,00	0,00	3.691,89	2.213,91	0,00	63,32	0,00	0,00	2.277,23	1.414,66	1.477,98
065200	Ortsfeste Einzeldenkmäler und Bauwerke	3.691,89	0,00	0,00	0,00	3.691,89	2.213,91	0,00	63,32	0,00	0,00	2.277,23	1.414,66	1.477,98
Summe 1.2.6.		3.691,89	0,00	0,00	0,00	3.691,89	2.213,91	0,00	63,32	0,00	0,00	2.277,23	1.414,66	1.477,98
1.2.7.	Maschinen, technische Anlagen, Fahrzeuge	34.645,81	0,00	0,00	2.218,16	36.863,97	28.737,70	0,00	1.184,05	0,00	0,00	29.921,75	6.942,22	5.908,11
071500	Sonderfahrzeuge (z.B. Grabbagger, Straßenreinigung)	26.018,46	0,00	0,00	0,00	26.018,46	23.865,35	0,00	704,89	0,00	0,00	24.570,24	1.448,22	2.153,11
071810	Zusatzgeräte für Fahrzeuge - Salzstreugeräte für Winterfahrzeuge	2.000,00	0,00	0,00	0,00	2.000,00	1.999,00	0,00	0,00	0,00	0,00	1.999,00	1,00	1,00
071820	Zusatzgeräte für Fahrzeuge - Schneepflüge	1,00	0,00	0,00	0,00	1,00	0,00	0,00	0,00	0,00	0,00	0,00	1,00	1,00
071830	Zusatzgeräte für Fahrzeuge - Mäheinrichtungen	1,00	0,00	0,00	2.218,16	2.219,16	0,00	0,00	37,16	0,00	0,00	37,16	2.182,00	1,00
071890	Zusatzgeräte für Fahrzeuge - sonstige Zusatzgeräte	6.623,35	0,00	0,00	0,00	6.623,35	2.873,35	0,00	442,00	0,00	0,00	3.315,35	3.308,00	3.750,00
071900	Sonstige Fahrzeuge	2,00	0,00	0,00	0,00	2,00	0,00	0,00	0,00	0,00	0,00	0,00	2,00	2,00
Summe 1.2.7.		34.645,81	0,00	0,00	2.218,16	36.863,97	28.737,70	0,00	1.184,05	0,00	0,00	29.921,75	6.942,22	5.908,11
1.2.8.	Betriebs- und Geschäftsausstattung	58.177,29	0,00	0,00	0,00	58.177,29	47.130,71	0,00	1.509,52	0,00	0,00	48.640,23	9.537,06	11.046,58
082100	Betriebsausstattungen	16.214,61	0,00	0,00	0,00	16.214,61	15.831,84	0,00	172,77	0,00	0,00	16.004,61	210,00	382,77
082130	Betriebsausstattung - Werkzeuge	7.463,28	0,00	0,00	0,00	7.463,28	7.080,77	0,00	95,00	0,00	0,00	7.175,77	287,51	382,51
082150	Gerätschaften Spielplätze	19.369,26	0,00	0,00	0,00	19.369,26	14.648,92	0,00	840,13	0,00	0,00	15.489,05	3.880,21	4.720,34
082900	Sonstige Betriebs- und Geschäftsausstattung	15.130,14	0,00	0,00	0,00	15.130,14	9.569,18	0,00	401,62	0,00	0,00	9.970,80	5.159,34	5.560,96
Summe 1.2.8.		58.177,29	0,00	0,00	0,00	58.177,29	47.130,71	0,00	1.509,52	0,00	0,00	48.640,23	9.537,06	11.046,58
1.2.10.	Geleistete Anzahlungen, Anlagen im Bau	301.677,06	16.022,28	545,44	-7.955,71	309.198,19	0,00	0,00	0,00	0,00	0,00	0,00	309.198,19	301.677,06
091100	Anlagen im Bau (Bewegliches Vermögen)	0,00	2.218,16	0,00	-2.218,16	0,00	0,00	0,00	0,00	0,00	0,00	0,00	0,00	0,00
092001	Anzahlungen auf immaterielle Vermögensgegenstände ( Süwag ) Kapitaldienst	30.426,14	0,00	0,00	0,00	30.426,14	0,00	0,00	0,00	0,00	0,00	0,00	30.426,14	30.426,14

Anlagenachweis nach Bilanzgliederung - OSK | Wirtschaftsgüter - 2024  
Summen je Konto-Nr.

		Anschaffungs- und Herstellungskosten					Abschreibungen, Wertberichtigungen					Restbuchwerte		
Pos.	Anlagevermögen	Stand zum 31.12.2023	Zugänge	Abgänge	Umbuch.	Endbestand	Aufgelauf. Abschreib. zum 31.12.2023	Zuschreib. in 2024	Abschreib. in 2024	Umbuch. / Umglied. in 2024	Aufgelauf. Abschreib. auf Abgänge	Abschreib. zum 31.12.2024	Restbuch- wert 31.12.2024	Restbuch- wert 31.12.2023
	1	2	3	4	5	6	7	8	9	10	11	12	13	14
096100	Anlagen im Bau	271.250,92	13.804,12	545,44	-5.737,55	278.772,05	0,00	0,00	0,00	0,00	0,00	0,00	278.772,05	271.250,92
Summe 1.2.10.		301.677,06	16.022,28	545,44	-7.955,71	309.198,19	0,00	0,00	0,00	0,00	0,00	0,00	309.198,19	301.677,06
Summe 1.2.		7.147.380,93	16.022,28	545,44	0,00	7.162.857,77	3.456.725,64	0,00	128.783,24	0,00	0,00	3.585.508,88	3.577.348,89	3.690.655,29
1.3.	Finanzanlagen	13.108,75	0,00	0,00	0,00	13.108,75	0,00	0,00	0,00	0,00	0,00	0,00	13.108,75	13.108,75
1.3.8.	Sonstige Ausleihungen	13.108,75	0,00	0,00	0,00	13.108,75	0,00	0,00	0,00	0,00	0,00	0,00	13.108,75	13.108,75
136210	an den sonstigen inländischen Bereich - Laufzeit von einem bis zu fünf Jahren	13.108,75	0,00	0,00	0,00	13.108,75	0,00	0,00	0,00	0,00	0,00	0,00	13.108,75	13.108,75
Summe 1.3.8.		13.108,75	0,00	0,00	0,00	13.108,75	0,00	0,00	0,00	0,00	0,00	0,00	13.108,75	13.108,75
Summe 1.3.		13.108,75	0,00	0,00	0,00	13.108,75	0,00	0,00	0,00	0,00	0,00	0,00	13.108,75	13.108,75
Summe Anlagevermögen		7.793.810,93	16.022,28	545,44	0,00	7.809.287,77	3.837.927,71	0,00	145.298,27	0,00	0,00	3.983.225,98	3.826.061,79	3.955.883,22



Anlagenachweis nach Bilanzgliederung - OSK | Sonderposten - 2024  
Summen je Konto-Nr.

Anschaffungs- und Herstellungskosten							Auflösungen, Wertberichtigungen				Restbuchwerte			
Pos.	Sonderposten	Stand zum 31.12.2023	Zugänge	Abgänge	Umbuch.	Endbestand	Aufgelauf. Auflösung zum 31.12.2023	Zuschreib. in 2024	Auflösung in 2024	Umbuch. / Umglied. in 2024	Aufgelauf. Auflös. auf Abgänge	Auflösungen zum 31.12.2024	Restbuch- wert 31.12.2024	Restbuch- wert 31.12.2023
	1	2	3	4	5	6	7	8	9	10	11	12	13	14
2.	Sonderposten	3.679.890,45	15.000,00	0,00	0,00	3.694.890,45	1.417.182,41	0,00	79.251,17	0,00	0,00	1.496.433,58	2.198.456,87	2.262.708,04
2.2.	Sonderposten zum Anlagevermögen	3.679.890,45	15.000,00	0,00	0,00	3.694.890,45	1.417.182,41	0,00	79.251,17	0,00	0,00	1.496.433,58	2.198.456,87	2.262.708,04
2.2.1.	Sonderposten aus Zuwendungen	1.366.252,55	0,00	0,00	15.000,00	1.381.252,55	507.146,77	0,00	30.853,47	0,00	0,00	538.000,24	843.252,31	859.105,78
	231410 vom öffentlichen Bereich - vom Bund	467.120,53	0,00	0,00	0,00	467.120,53	121.065,66	0,00	7.201,92	0,00	0,00	128.267,58	338.852,95	346.054,87
	231420 vom öffentlichen Bereich - vom Land (u.a. Investitionsschlüsselzuweisungen, soweit für Investitionen verwendet)	222.548,99	0,00	0,00	15.000,00	237.548,99	97.106,24	0,00	5.763,04	0,00	0,00	102.869,28	134.679,71	125.442,75
	231430 vom öffentlichen Bereich - von Gemeinden und Gemeindeverbänden	13.110,51	0,00	0,00	0,00	13.110,51	9.526,63	0,00	261,90	0,00	0,00	9.788,53	3.321,98	3.583,88
	231460 vom öffentlichen Bereich - von Sparkassen	4.000,00	0,00	0,00	0,00	4.000,00	2.397,76	0,00	342,87	0,00	0,00	2.740,63	1.259,37	1.602,24
	231490 vom öffentlichen Bereich - vom sonstigen öffentlichen Bereich	347.028,51	0,00	0,00	0,00	347.028,51	107.717,49	0,00	8.286,00	0,00	0,00	116.003,49	231.025,02	239.311,02
	231510 vom privaten Bereich - von privaten Unternehmen	135.915,87	0,00	0,00	0,00	135.915,87	34.025,45	0,00	1.532,14	0,00	0,00	35.557,59	100.358,28	101.890,42
	231590 vom privaten Bereich - vom sonstigen privaten Bereich	176.528,14	0,00	0,00	0,00	176.528,14	135.307,54	0,00	7.465,60	0,00	0,00	142.773,14	33.755,00	41.220,60
	Summe 2.2.1.	1.366.252,55	0,00	0,00	15.000,00	1.381.252,55	507.146,77	0,00	30.853,47	0,00	0,00	538.000,24	843.252,31	859.105,78
2.2.2.	Sonderposten aus Beiträgen und ähnlichen Entgelten	1.919.841,38	0,00	0,00	0,00	1.919.841,38	910.035,64	0,00	48.397,70	0,00	0,00	958.433,34	961.408,04	1.009.805,74
	232590 vom privaten Bereich - vom sonstigen privaten Bereich	1.919.841,38	0,00	0,00	0,00	1.919.841,38	910.035,64	0,00	48.397,70	0,00	0,00	958.433,34	961.408,04	1.009.805,74
	Summe 2.2.2.	1.919.841,38	0,00	0,00	0,00	1.919.841,38	910.035,64	0,00	48.397,70	0,00	0,00	958.433,34	961.408,04	1.009.805,74
2.2.3.	Sonderposten aus Anzahlungen für Anlagevermögen	393.796,52	15.000,00	0,00	-15.000,00	393.796,52	0,00	0,00	0,00	0,00	0,00	0,00	393.796,52	393.796,52
	233100 Anzahlungen auf Sonderposten aus Zuwendungen	15.862,40	15.000,00	0,00	-15.000,00	15.862,40	0,00	0,00	0,00	0,00	0,00	0,00	15.862,40	15.862,40
	233200 Anzahlungen auf Sonderposten aus Beiträgen und ähnlichen Entgelten	377.934,12	0,00	0,00	0,00	377.934,12	0,00	0,00	0,00	0,00	0,00	0,00	377.934,12	377.934,12
	Summe 2.2.3.	393.796,52	15.000,00	0,00	-15.000,00	393.796,52	0,00	0,00	0,00	0,00	0,00	0,00	393.796,52	393.796,52
	Summe 2.2.	3.679.890,45	15.000,00	0,00	0,00	3.694.890,45	1.417.182,41	0,00	79.251,17	0,00	0,00	1.496.433,58	2.198.456,87	2.262.708,04
	Summe Sonderposten	3.679.890,45	15.000,00	0,00	0,00	3.694.890,45	1.417.182,41	0,00	79.251,17	0,00	0,00	1.496.433,58	2.198.456,87	2.262.708,04