


# Jahresabschluss 2024

**Ortsgemeinde Singhofen**



**Zusammenfassung für den Ortsgemeinderat**

Gemäß § 108 Gemeindeordnung  
§§ 43 ff. Gemeindehaushaltsverordnung

## Inhaltsverzeichnis

		<u>Seite</u>
1	Ergebnisrechnung	3
2	Finanzrechnung	9
3	Bilanz	15
4	Rechenschaftsbericht	18
5	Anlagenübersicht	26

Ergebnisrechnung 2024

Muster 15 (zu § 44 GemHVO)

lfd. Nr.	Bezeichnung	Ergebnis des Haushalts- vorjahres	Übertragung aus Vorjahr	Ansatz des Haushaltsjahres einschl. Nachträge	Ergebnis des Haushaltsjahres	Abweichung im Haushaltsjahr	Übertragung ins Folgejahr	Ergebnisveränderung gegenüber Haushaltsvorjahr
E1	Steuern und ähnliche Abgaben	2.114.393,76		2.492.554,00	1.972.311,46	- 520.242,54		- 142.082,30
401100	Grundsteuer A	12.007,77		12.000,00	11.930,03	- 69,97		- 77,74
401200	Grundsteuer B	237.852,33		240.000,00	241.131,05	1.131,05		3.278,72
401310	Gewerbsteuer - Gewerbesteuerzahlungen laufendes Jahr	674.492,36		970.000,00	444.098,70	- 525.901,30		- 230.393,66
402100	Gemeindeanteil an der Einkommensteuer	979.596,15		1.049.024,00	1.028.476,66	- 20.547,34		48.880,51
402200	Gemeindeanteil an der Umsatzsteuer	91.270,65		100.518,00	100.038,86	- 479,14		8.768,21
403300	Hundesteuer	10.809,15		11.000,00	10.855,41	- 144,59		46,26
405210	vom Land - Familienleistungsausgleich	108.365,35		110.012,00	135.780,75	25.768,75		27.415,40
E2	Zuwendungen, allgemeine Umlagen und sonstige	111.971,36		88.475,00	88.682,77	207,77		- 23.288,59
411110	vom Land - Schlüsselzuweisung A				3.744,00	3.744,00		3.744,00
414410	vom öffentlichen Bereich - vom Bund	79,35		80,00	79,35	- 0,65		
414420	vom öffentlichen Bereich - vom Land	83.819,20		65.900,00	60.245,20	- 5.654,80		- 23.574,00
414480	vom öffentlichen Bereich - sonstige öffentliche Sonderrechnungen	7.062,63		1.490,00		- 1.490,00		- 7.062,63
414590	vom privaten Bereich - vom sonstigen privaten Bereich				3.609,04	3.609,04		3.609,04
415100	Sonderposten aus Zuwendungen	21.010,18		21.005,00	21.005,18	0,18		- 5,00
E3	Erträge der sozialen Sicherung							
E4	Öffentlich-rechtliche Leistungsentgelte	154.197,82		169.422,00	166.089,15	- 3.332,85		11.891,33
431900	Sonstige			50,00		- 50,00		
432100	Entgelte für die Benutzung von öffentlichen Einrichtungen und für wirtschaftliche Dienstleistungen	35.843,26		44.800,00	35.133,35	- 9.666,65		- 709,91
432240	Entgelte - für das Bestattungswesen	6.310,77		10.000,00	17.413,72	7.413,72		11.102,95
432270	Entgelte - Eintrittsgelder zu kulturellen oder sportlichen Veranstaltungen	1.087,20		5.000,00	6.908,00	1.908,00		5.820,80
432600	Zahlungen des Dualen Systems Deutschland für kommunale Leistungen	675,00		675,00	675,00			
437000	Erträge aus der Auflösung von Sonderposten für Beiträge und ähnliche Entgelte	106.648,08		105.749,00	105.959,08	210,08		- 689,00
439000	Erträge aus der Auflösung von Sonderposten für Grabnutzungsentgelte	3.633,51		3.148,00		- 3.148,00		- 3.633,51
E5	Privatrechtliche Leistungsentgelte	463.159,23		375.400,00	369.066,89	- 6.333,11		- 94.092,34
441100	Erträge aus Verkäufen von Vorräten	150.522,79		100.100,00	70.991,98	- 29.108,02		- 79.530,81
441200	Mieten und Pachten	94.969,44		92.200,00	101.249,81	9.049,81		6.280,37
441201	Mieten und Pachten - mit Steuerspflichtig	3.122,82		3.100,00	3.122,82	22,82		
441202	Mieten und Pachten Kies	84.544,18		50.000,00	63.702,28	13.702,28		- 20.841,90
441203	Mieten und Pachten Mülldeponie	130.000,00		130.000,00	130.000,00			
E6	Kostenerstattungen und Kostenumlagen	9.705,03		2.200,00	922,69	- 1.277,31		- 8.782,34
442420	vom öffentlichen Bereich - vom Land			400,00		- 400,00		
442430	vom öffentlichen Bereich - von Gemeinden und Gemeindeverbänden	1.528,67			25,00	25,00		- 1.503,67

## Ergebnisrechnung 2024

Muster 15 (zu § 44 GemHVO)

lfd. Nr.	Bezeichnung	Ergebnis des Haushaltsvorjahres	Übertragung aus Vorjahr	Ansatz des Haushaltsjahres einschl. Nachträge	Ergebnis des Haushaltsjahres	Abweichung im Haushaltsjahr	Übertragung ins Folgejahr	Ergebnisveränderung gegenüber Haushaltsvorjahr
	442510   vom privaten Bereich - von privaten Unternehmen	627,20						- 627,20
	442590   vom privaten Bereich - vom sonstigen privaten Bereich	7.399,48		1.800,00	897,69	- 902,31		- 6.501,79
	442900   von Sonstigen	149,68						- 149,68
<b>E7</b>	<b>Sonstige laufende Erträge</b>	<b>625.337,74</b>		<b>70.286,00</b>	<b>73.140,31</b>	<b>2.854,31</b>		<b>- 552.197,43</b>
	461120   Erträge aus der Veräußerung von immateriellen Vermögensgegenständen und Vermögensgegenständen des Sachanlagevermögens - Erträge aus der Veräußerung von Grundstücken und Gebäuden	15.427,39		10.000,00		- 10.000,00		- 15.427,39
	462200   Säumniszuschläge, Mahngebühren u.a.			150,00	1.925,00	1.775,00		1.925,00
	462500   Konzessionsabgaben	62.123,09		58.986,00	51.531,67	- 7.454,33		- 10.591,42
	462900   Sonstige	1.105,00		650,00	520,00	- 130,00		- 585,00
	463000   Erstattung von Steuern vom Einkommen und vom Ertrag			500,00		- 500,00		
	466140   Erträge aus der Auflösung von Wertberichtigungen, Sonderposten und Rückstellungen - Erträge aus der Auflösung von Rückstellungen	9.316,08			10.684,64	10.684,64		1.368,56
	466190   Erträge aus der Auflösung von Wertberichtigungen, Sonderposten und Rückstellungen - Sonstige	65.266,18			8.479,00	8.479,00		- 56.787,18
	491000   Entnahme aus dem Sonderposten für Belastungen aus dem kommunalen Finanzausgleich	472.100,00						- 472.100,00
<b>E8</b>	<b>Summe der laufenden Erträge aus Verwaltungstätigkeit</b>	<b>3.478.764,94</b>		<b>3.198.337,00</b>	<b>2.670.213,27</b>	<b>- 528.123,73</b>		<b>- 808.551,67</b>
<b>E9</b>	<b>Personal- und Versorgungsaufwendungen</b>	<b>326.166,39</b>		<b>318.360,00</b>	<b>314.866,18</b>	<b>- 3.493,82</b>		<b>- 11.300,21</b>
	501100   Aufwandsentschädigungen	16.812,00		16.400,00	18.229,33	1.829,33		1.417,33
	501200   Beigeordnete	653,80		800,00	792,53	- 7,47		138,73
	501400   Rats- und Ausschussmitglieder	3.875,00		4.500,00	5.877,60	1.377,60		2.002,60
	501900   Sonstige (u.a. ehrenamtlich Tätige der Feuerwehr)	2.100,00		2.100,00	2.100,00			
	502200   Dienstbezüge und dergleichen / Arbeitnehmer			1.200,00		- 1.200,00		
	502210   Arbeitnehmer - Vergütungen	208.747,60		214.700,00	210.393,61	- 4.306,39		1.646,01
	502220   Arbeitnehmer - Leistungszulagen	9.120,20		3.350,00	2.900,65	- 449,35		- 6.219,55
	503200   Arbeitnehmer- Beiträge zur Versorgungskasse (ZVK)	14.677,75		15.400,00	14.785,50	- 614,50		107,75
	504200   Arbeitnehmer- Beiträge zur gesetzl. Sozialvers.	44.853,04		46.550,00	46.826,31	276,31		1.973,27
	504900   Sonstige	2.256,34		2.100,00	2.320,22	220,22		63,88
	505200   Arbeitnehmer	60,00		60,00	75,96	15,96		15,96
	506110   Personalnebenaufwendungen	200,00		250,00		- 250,00		- 200,00
	506290   Arbeitnehmer - Sonstige	392,91		300,00	604,74	304,74		211,83
	508201   Arbeitnehmer Urlaubsrückstellungen	3.882,04						- 3.882,04
	509000   Pauschalierte Lohnsteuer	885,71		1.150,00	1.007,73	- 142,27		122,02
	511300   ehrenamtlich Tätige	8.424,00		8.000,00	8.952,00	952,00		528,00
	517000   Zuführungen zu Ehrensoldrückstellungen			1.500,00		- 1.500,00		

Ergebnisrechnung 2024

Muster 15 (zu § 44 GemHVO)

lfd. Nr.	Bezeichnung	Ergebnis des Haushalts-vorjahres	Übertragung aus Vorjahr	Ansatz des Haushaltsjahres einschl. Nachträge	Ergebnis des Haushaltsjahres	Abweichung im Haushaltsjahr	Übertragung ins Folgejahr	Ergebnisveränderung gegenüber Haushaltsvorjahr
	517002   Aufstockung Rückstellungen Ehrensold - nicht zahlungswirksam	9.226,00						- 9.226,00
E10	Aufwendungen für Sach- und Dienstleistungen	489.102,73		426.625,00	547.974,32	121.349,32		58.871,59
	522000   Aufwendungen für Energie / Wasser / Abwasser / Abfall	1.542,56			2.369,19	2.369,19		826,63
	522001   Stromkosten	49.646,67		43.990,00	57.479,87	13.489,87		7.833,20
	522002   Wasser, Abwasser,Oberfläche	16.815,26		101.440,00	97.292,24	- 4.147,76		80.476,98
	522003   Grundbesitzabgaben; Abfallbeseitigung ( Müll )	9.883,79		7.875,00	7.743,11	- 131,89		- 2.140,68
	522004   Heizung	19.666,57		24.005,00	10.182,83	- 13.822,17		- 9.483,74
	522005   Abrechnung Energieaufwand (Wasser/Strom/Heizung/etc.) aus Vorjahr	- 1.555,48			- 61,75	- 61,75		1.493,73
	523100   Unterhaltung der Grundstücke, Außenanlagen, Gebäude und Gebäudeeinrichtungen	8.026,16		3.000,00	4.298,87	1.298,87		- 3.727,29
	523110   Unterhaltung der Grundstücke, Außenanlagen, Gebäude und Gebäudeeinrichtungen - Grundstücke	21.305,25		9.300,00	11.490,79	2.190,79		- 9.814,46
	523130   Unterhaltung der Gebäude und Gebäudeeinrichtungen - Gebäude einschließlich der Bestandteile, die dem Gebäude zuzurechnen sind	14.735,11		31.850,00	31.910,79	60,79		17.175,68
	523380   Unterhaltung des Infrastrukturvermögens - Straßen, Wege, Plätze und Verkehrslenkungsanlagen	30.230,24		16.200,00	24.888,33	8.688,33		- 5.341,91
	523510   Fahrzeugunterhaltung - Wartungs- und Instandsetzungskosten	10.589,67		5.650,00	7.454,06	1.804,06		- 3.135,61
	523520   Fahrzeugunterhaltung - Betriebs- und Schmierstoffe	5.934,33		6.000,00	5.656,03	- 343,97		- 278,30
	523600   Unterhaltung der Maschinen und technischen Anlagen	3.411,55		4.000,00	3.349,90	- 650,10		- 61,65
	523700   Unterhaltung der Betriebs- und Geschäftsausstattung	7.961,55		3.700,00	4.586,39	886,39		- 3.375,16
	523800   Geringwertige Geräte, Ausstattungs-, Ausrüstungs- und sonstige Gebrauchsgegenstände	7.741,79		7.450,00	7.606,18	156,18		- 135,61
	524400   Laborbedarf, Werkstättenbedarf, Lebensmittel, Arzneimittel, Verbandstoffe, Sanitätsverbrauchsmaterial, Baumaterial, sonstiger Anstaltsbedarf, Saat- und Pflanzgut	32,82		150,00	147,97	- 2,03		115,15
	524700   Sonstige Verbrauchsmittel	14.559,18		5.250,00	5.466,36	216,36		- 9.092,82
	524900   Sonstige Aufwendungen für Sachleistungen	35.122,74		37.265,00	44.405,25	7.140,25		9.282,51
	525310   an Sondervermögen - an Eigenbetriebe	70.697,88						- 70.697,88
	525420   an den öffentlichen Bereich - an das Land	14.779,35		12.400,00	15.580,40	3.180,40		801,05
	525430   an den öffentlichen Bereich - an Gemeinden und Gemeindeverbände	20.758,85		31.200,00	80.545,94	49.345,94		59.787,09
	529100   sonstige Aufwendungen für Sachleistungen	6.873,22		1.900,00	47.984,64	46.084,64		41.111,42
	529200   sonstige Aufwendungen für Dienstleistungen	120.343,67		74.000,00	77.596,93	3.596,93		- 42.746,74
E11	Abschreibungen	293.136,17		283.001,00	289.785,57	6.784,57		- 3.350,60
	532300   gezahlte Investitionszuschüsse als Nutzungsberechtigter	15.852,64		12.511,00	14.638,64	2.127,64		- 1.214,00
	533000   Abschreibungen auf unbebaute Grundstücke und grundstücksgleiche Rechte	6.967,92		6.927,00	6.926,92	- 0,08		- 41,00
	534100   mit Wohnbauten	1.599,00		1.599,00	1.599,00			

KIS-KRW | D-Fibu | 11.11.2025 09:35 |

Ergebnisrechnung 2024

Muster 15 (zu § 44 GemHVO)

lfd. Nr.	Bezeichnung	Ergebnis des Haushalts- vorjahres	Übertragung aus Vorjahr	Ansatz des Haushaltsjahres einschl. Nachträge	Ergebnis des Haushaltsjahres	Abweichung im Haushaltsjahr	Übertragung ins Folgejahr	Ergebnisveränderung gegenüber Haushaltsvorjahr
	534200   mitsozialen Einrichtungen	1.370,00		1.370,00	1.370,00			
	534500   mit Sportanlagen	6.284,00		6.277,00	6.277,00			- 7,00
	534900   mit sonstigen Gebäuden	23.517,00		23.146,00	23.146,00			- 371,00
	535100   Brücken, Tunnel und ingenieurtechnische Anlagen	8.421,02		8.420,00	8.420,02	0,02		- 1,00
	535300   Stromversorgungsanlagen	3.264,78		3.265,00	4.168,55	903,55		903,77
	535500   Wasserversorgungsanlagen	1.018,00		1.018,00	1.018,00			
	535800   Straßen, Wege, Plätze und Verkehrslenkungsanlagen	183.307,40		182.173,00	183.293,40	1.120,40		- 14,00
	535900   sonstige Bauten des Infrastrukturvermögens	400,00		399,00	399,00			- 1,00
	536900   sonstige Gebäuden	3.982,00		3.982,00	3.982,00			
	537200   Kulturdenkmäler	2.696,00		2.695,00	2.695,00			- 1,00
	538100   Fahrzeuge	5.267,11		4.610,00	4.610,14	0,14		- 656,97
	538200   Maschinen und technische Anlagen	2.828,82		2.828,00	2.827,82	- 0,18		- 1,00
	538300   Betriebsvorrichtungen	13.699,60		11.720,00	13.699,62	1.979,62		0,02
	538500   Betriebs- und Geschäftsausstattung	10.766,95		10.061,00	10.714,46	653,46		- 52,49
	539900   Sonstige Abschreibungen	1.893,93						- 1.893,93
E12	<b>Zuwendungen, Umlagen und sonstige Transferaufwendungen</b>	<b>2.424.108,16</b>		<b>2.181.590,00</b>	<b>2.166.343,48</b>	<b>- 15.246,52</b>		<b>- 257.764,68</b>
	541430   an den öffentlichen Bereich - an Gemeinden und Gemeindeverbände	8.106,03		4.500,00	3.072,87	- 1.427,13		- 5.033,16
	541590   an den privaten Bereich - an den sonstigen privaten Bereich	9.900,00		6.000,00	1.136,00	- 4.864,00		- 8.764,00
	541900   an Sonstige	8.407,63		6.000,00	3.864,08	- 2.135,92		- 4.543,55
	543100   Gewerbesteuerumlage	60.466,69		89.400,00	35.261,93	- 54.138,07		- 25.204,76
	544210   Allgemeine Umlagen an Gemeindeverbände - Landkreise	1.142.150,00		1.018.400,00	1.018.394,00	- 6,00		- 123.756,00
	544230   Allgemeine Umlagen an Gemeindeverbände - Verbandsgemeinden	1.195.077,81		1.057.290,00	1.104.614,60	47.324,60		- 90.463,21
E13	<b>Aufwendungen der sozialen Sicherung</b>							
E14	<b>Sonstige laufende Aufwendungen</b>	<b>120.619,39</b>		<b>49.765,00</b>	<b>70.767,20</b>	<b>21.002,20</b>		<b>- 49.852,19</b>
	561200   Aufwendungen für Aus- und Fortbildung, Umschulung	545,02		550,00	711,62	161,62		166,60
	561310   Aufwendungen für übernommene Reisekosten für Dienstreisen und Dienstgänge - Fahrtkostenerstattung	73,44		175,00		- 175,00		- 73,44
	561400   Aufwendungen für allgemeine Betreuung der Bediensteten				14,10	14,10		14,10
	561500   Aufwendungen für Dienst- und Schutzkleidung, persönliche Ausrüstungsgegenstände	1.424,91		1.200,00	1.830,48	630,48		405,57
	562100   Mieten, Pachten und Erbbauzinsen	5.648,06		5.150,00	4.728,75	- 421,25		- 919,31
	562400   Datenverarbeitung	368,97		800,00	302,00	- 498,00		- 66,97
	562500   Sachverständigen-, Gerichts- und ähnliche Aufwendungen	22.353,44						- 22.353,44
	562510   Sachverständigen-, Gerichts- und ähnliche Aufwendungen - Vergütungen einschließlich Reisekosten an Sachverständige				182,60	182,60		182,60

Ergebnisrechnung 2024

Muster 15 (zu § 44 GemHVO)

lfd. Nr.	Bezeichnung	Ergebnis des Haushaltsvorjahres	Übertragung aus Vorjahr	Ansatz des Haushaltsjahres einschl. Nachträge	Ergebnis des Haushaltsjahres	Abweichung im Haushaltsjahr	Übertragung ins Folgejahr	Ergebnisveränderung gegenüber Haushaltsvorjahr
562550	Sachverständigen-, Gerichts- und ähnliche Aufwendungen - Aufwendungen für die Erstellung von Bebauungsplänen	43.917,36			12.527,01	12.527,01		- 31.390,35
562900	Sonstige Aufwendungen für die Inanspruchnahme von Rechten und Diensten	14.730,37		11.300,00	18.128,57	6.828,57		3.398,20
563100	Büromaterial	448,57		300,00	316,12	16,12		- 132,45
563200	Fachliteratur, Zeitschriften	62,12			65,08	65,08		2,96
563210	Bücher	49,22		50,00	49,22	- 0,78		
563310	Porto				52,20	52,20		52,20
563400	Telefon, Datenübertragungskosten	56,26			714,00	714,00		657,74
563410	Telefon, Datenübertragungskosten- Fernmeldegebühren	2.654,91		2.900,00	3.039,57	139,57		384,66
563430	Miete, Leasing	212,76		250,00	212,76	- 37,24		
563460	Rundfunk- und Fernsehgebühren	89,44		70,00	73,44	3,44		- 16,00
563900	Sonstiges	375,00		50,00	449,95	399,95		74,95
564110	Versicherungsbeiträge - Gebäudeversicherungen	6.839,35		4.015,00	5.395,17	1.380,17		- 1.444,18
564120	Versicherungsbeiträge - Kfz-Versicherungen	1.877,36		1.800,00	1.836,05	36,05		- 41,31
564130	Versicherungsbeiträge - Haftpflichtversicherungen	2.171,37		1.900,00	2.040,19	140,19		- 131,18
564140	Versicherungsbeiträge - Unfallversicherungen	1.987,13		1.675,00	2.122,12	447,12		134,99
564190	Versicherungsbeiträge - Sonstige Versicherungen	646,59		975,00	725,76	- 249,24		79,17
564200	Beiträge zu Wirtschaftsverbänden, Berufsvertretungen und Vereinen	10.293,02		10.500,00	10.517,77	17,77		224,75
565512	Ausbuchung nichtbeitreibungsfähiger Forderungen			300,00		- 300,00		
567200	Körperschaftsteuer			600,00		- 600,00		
568100	Grundsteuer	2.587,57		2.655,00	2.587,57	- 67,43		
568200	Kraftfahrzeugsteuer			1.050,00	902,00	- 148,00		902,00
569200	Verfügungsmittel	118,00		600,00	51,62	- 548,38		- 66,38
569300	Repräsentationen	1.024,09		850,00	1.039,41	189,41		15,32
569900	Sonstige	65,06		50,00	152,07	102,07		87,01
E15	Summe der laufenden Aufwendungen aus Verwaltungstätigkeit	3.653.132,84		3.259.341,00	3.389.736,75	130.395,75		- 263.396,09
E16	Laufendes Ergebnis aus Verwaltungstätigkeit	- 174.367,90		- 61.004,00	- 719.523,48	- 658.519,48		- 545.155,58
E17	Zinserträge und sonstige Finanzerträge	21.594,47		11.510,00	20.436,36	8.926,36		- 1.158,11
471430	vom öffentlichen Bereich - von Gemeinden und Gemeindeverbänden	19.786,61		6.800,00	19.289,47	12.489,47		- 497,14
472000	Zinsen aus Stundungen und Verrentungen	1.528,60		1.200,00	1.134,05	- 65,95		- 394,55
475000	Erträge aus Beteiligungen an assoziierten Unternehmen	13,26		10,00	8,84	- 1,16		- 4,42
479200	Vollverzinsung aus Gewerbesteuer (§ 233a AO)	266,00		3.500,00	4,00	- 3.496,00		- 262,00
E18	Zinsaufwendungen und sonstige Finanzaufwendungen	11.480,96		15.000,00	18.505,12	3.505,12		7.024,16
579100	aus der Vollverzinsung der Gewerbesteuer (§ 233a AO)	115,00		1.000,00	2.106,00	1.106,00		1.991,00

Ergebnisrechnung 2024

Muster 15 (zu § 44 GemHVO)

lfd. Nr.	Bezeichnung	Ergebnis des Haushalts- vorjahres	Übertragung aus Vorjahr	Ansatz des Haushaltsjahres einschl. Nachträge	Ergebnis des Haushaltsjahres	Abweichung im Haushaltsjahr	Übertragung ins Folgejahr	Ergebnisveränderung gegenüber Haushaltsvorjahr
	579900   Sonstige	11.365,96		14.000,00	16.399,12	2.399,12		5.033,16
E19	Saldo der Zins- und sonstigen Finanzerträge und -aufwendungen	10.113,51		- 3.490,00	1.931,24	5.421,24		- 8.182,27
E20	Ordentliches Ergebnis	- 164.254,39		- 64.494,00	- 717.592,24	- 653.098,24		- 553.337,85
E21	Außerordentliches Ergebnis							
E22	Saldo aus internen Leistungsbeziehungen							
E23	Jahresergebnis (Jahresüberschuss / Jahresfehlbetrag)	- 164.254,39		- 64.494,00	- 717.592,24	- 653.098,24		- 553.337,85



Finanzrechnung 2024

Muster 16 (zu § 45 GemHVO)

lfd. Nr.	Bezeichnung	Ergebnis des Haushalts- vorjahres	Übertragung aus Vorjahr	Ansatz des Haushaltsjahres einschl. Nachträge	Ergebnis des Haushaltsjahres	Abweichung im Haushaltsjahr	Übertragung ins Folgejahr	Ergebnisveränderung gegenüber Haushaltsvorjahr
F1	Steuern und ähnliche Abgaben	2.112.549,40		2.492.554,00	1.883.102,84	- 609.451,16		- 229.446,56
601100	Grundsteuer A	12.102,52		12.000,00	11.662,72	- 337,28		- 439,80
601200	Grundsteuer B	238.094,22		240.000,00	240.154,67	154,67		2.060,45
601310	Gewerbsteuer - Gewerbesteuerzahlungen laufendes Jahr	656.495,50		970.000,00	382.843,84	- 587.156,16		- 273.651,66
602100	Gemeindeanteil an der Einkommensteuer	1.001.308,94		1.049.024,00	1.003.347,89	- 45.676,11		2.038,95
602200	Gemeindeanteil an der Umsatzsteuer	93.972,92		100.518,00	97.336,59	- 3.181,41		3.363,67
603300	Hundesteuer	10.775,62		11.000,00	10.564,84	- 435,16		- 210,78
605210	vom Land - Familienleistungsausgleich	99.799,68		110.012,00	137.192,29	27.180,29		37.392,61
F2	Zuwendungen, allgemeine Umlagen und sonstige Transfereinzahlungen	89.456,57		69.270,00	70.236,20	966,20		- 19.220,37
611110	vom Land - Schlüsselzuweisung A				3.744,00	3.744,00		3.744,00
614410	vom öffentlichen Bereich - vom Bund	79,35		80,00	79,35	- 0,65		
614420	vom öffentlichen Bereich - vom Land	83.819,20		65.900,00	60.245,20	- 5.654,80		- 23.574,00
614480	vom öffentlichen Bereich - von sonstigen öffentlichen Sonderrechnungen			1.490,00		- 1.490,00		
614590	vom privaten Bereich - vom sonstigen privaten Bereich	5.558,02		1.800,00	6.167,65	4.367,65		609,63
F3	Einzahlungen der sozialen Sicherung							
F4	Öffentlich-rechtliche Leistungsentgelte	47.013,31		60.525,00	57.047,12	- 3.477,88		10.033,81
631900	Sonstige			50,00		- 50,00		
632100	Entgelte für die Benutzung von öffentlichen Einrichtungen und für wirtschaftliche Dienstleistungen	38.714,64		44.800,00	36.046,50	- 8.753,50		- 2.668,14
632240	Entgelte - für das Bestattungswesen	6.536,47		10.000,00	13.417,62	3.417,62		6.881,15
632270	Entgelte - Eintrittsgelder zu kulturellen oder sportlichen Veranstaltungen	1.087,20		5.000,00	6.908,00	1.908,00		5.820,80
632600	Zahlungen des Dualen Systems Deutschland für kommunale Leistungen	675,00		675,00	675,00			
F5	Privatrechtliche Leistungsentgelte	415.386,37		375.400,00	419.774,74	44.374,74		4.388,37
641100	Einzahlungen aus Verkäufen von Vorräten	154.829,11		100.100,00	70.437,11	- 29.662,89		- 84.392,00
641200	Mieten und Pachten	94.116,41		92.200,00	101.521,92	9.321,92		7.405,51
641201	Mieten und Pachten - Mobilfunkanlage	2.899,94		3.100,00	3.122,96	22,96		223,02
641202	Mieten und Pachten Kies	33.540,91		50.000,00	114.692,75	64.692,75		81.151,84
641203	Mieten und Pachten Mülldeponie	130.000,00		130.000,00	130.000,00			
F6	Kostenerstattungen und Kostenumlagen	1.678,35		400,00	652,20	252,20		- 1.026,15
642420	vom öffentlichen Bereich - vom Land			400,00		- 400,00		
642430	vom öffentlichen Bereich - von Gemeinden und Gemeindeverbänden	1.528,67			25,00	25,00		- 1.503,67
642510	vom privaten Bereich - von privaten Unternehmen				627,20	627,20		627,20
642900	von Sonstigen	149,68						- 149,68

KIS-KRW | D-Fibu | 11.11.2025 09:35 |

Finanzrechnung 2024

Muster 16 (zu § 45 GemHVO)

lfd. Nr.	Bezeichnung	Ergebnis des Haushalts-vorjahres	Übertragung aus Vorjahr	Ansatz des Haushaltsjahres einschl. Nachträge	Ergebnis des Haushaltsjahres	Abweichung im Haushaltsjahr	Übertragung ins Folgejahr	Ergebnisveränderung gegenüber Haushaltsvorjahr
F7	Sonstige laufende Einzahlungen	62.295,93		70.286,00	49.858,81	- 20.427,19		- 12.437,12
661120	Einzahlungen aus der Veräußerung von Grundstücken und Gebäuden			10.000,00		- 10.000,00		
662200	Säumniszuschläge, Mahngebühren, Zustellungsgebühren u.a.	175,00		150,00	1.000,00	850,00		825,00
662500	Konzessionsabgaben	61.730,93		58.986,00	48.143,81	- 10.842,19		- 13.587,12
662900	Sonstige	390,00		650,00	715,00	65,00		325,00
663000	Erstattungen von Steuern vom Einkommen und vom Ertrag			500,00		- 500,00		
F8	Summe der laufenden Einzahlungen aus Verwaltungstätigkeit	2.728.379,93		3.068.435,00	2.480.671,91	- 587.763,09		- 247.708,02
F9	Personal- und Versorgungsauszahlungen	309.638,45		315.660,00	314.906,70	- 753,30		5.268,25
701100	Aufwandsentschädigungen	16.812,00		16.400,00	18.229,33	1.829,33		1.417,33
701200	Beigeordnete	653,80		800,00	792,53	- 7,47		138,73
701400	Rats- und Ausschussmitglieder	5.072,50		4.500,00	5.530,10	1.030,10		457,60
701900	Sonstige (u.a. ehrenamtlich Tätige der Feuerwehr)	2.100,00		2.100,00				
702210	Arbeitnehmer - Vergütungen	210.549,19		214.700,00	208.008,62	- 6.691,38		- 2.540,57
702220	Arbeitnehmer - Leistungszulagen	9.763,08		3.350,00	2.320,20	- 1.029,80		- 7.442,88
703200	Arbeitnehmer	14.926,14		15.400,00	14.508,24	- 891,76		- 417,90
704200	Arbeitnehmer	45.459,31		46.550,00	45.989,71	- 560,29		530,40
704900	Sonstige	2.256,34		2.100,00	2.320,22	220,22		63,88
705200	Arbeitnehmer	60,00		60,00	75,96	15,96		15,96
706110	Personalnebenaufwendungen	200,00		250,00		- 250,00		- 200,00
706290	Arbeitnehmer - Sonstige	372,96		300,00	336,76	36,76		- 36,20
709000	Pauschalierte Lohnsteuer	751,13		1.150,00	965,03	- 184,97		213,90
711300	ehrenamtlich Tätige	662,00		8.000,00	13.730,00	5.730,00		13.068,00
F10	Auszahlungen für Sach- und Dienstleistungen	543.427,92		426.625,00	483.745,09	57.120,09		- 59.682,83
722000	Auszahlungen für Energie / Wasser / Abwasser / Abfall	1.542,56			2.369,19	2.369,19		826,63
722001	Stromkosten	48.894,97		43.990,00	47.209,44	3.219,44		- 1.685,53
722002	Wasser, Abwasser, Oberfläche	23.794,78		101.440,00	12.148,18	- 89.291,82		- 11.646,60
722003	Grundbesitzabgaben; Abfallbeseitigung ( Müll )	9.395,23		7.875,00	8.075,72	200,72		- 1.319,51
722004	Heizung	7.492,57		24.005,00	14.985,56	- 9.019,44		7.492,99
722005	Abrechnung Energieaufwand (Wasser/Strom/Heizung/etc.) aus Vorjahr	- 1.068,39			- 1.505,02	- 1.505,02		- 436,63
723100	Unterhaltung der Grundstücke, Außenanlagen, Gebäude und Gebäudeeinrichtungen	8.026,16		3.000,00	4.298,87	1.298,87		- 3.727,29
723110	Unterhaltung der Grundstücke, Außenanlagen, Gebäude und Gebäudeeinrichtungen - Grundstücke	22.729,76		9.300,00	16.380,80	7.080,80		- 6.348,96
723130	Unterhaltung der Gebäude und Gebäudeeinrichtungen - Gebäude einschließlich der Bestandteile, die dem Gebäude zuzurechnen sind	13.788,43		31.850,00	33.013,24	1.163,24		19.224,81

Finanzrechnung 2024

Muster 16 (zu § 45 GemHVO)

lfd. Nr.	Bezeichnung	Ergebnis des Haushalts-vorjahres	Übertragung aus Vorjahr	Ansatz des Haushaltsjahres einschl. Nachträge	Ergebnis des Haushaltsjahres	Abweichung im Haushaltsjahr	Übertragung ins Folgejahr	Ergebnisveränderung gegenüber Haushaltsvorjahr
723380	Unterhaltung des Infrastrukturvermögens - Straßen, Wege, Plätze und Verkehrslenkungsanlagen	40.260,14		16.200,00	19.675,33	3.475,33		- 20.584,81
723510	Fahrzeugunterhaltung - Wartungs- und Instandsetzungskosten	11.683,66		5.650,00	5.989,93	339,93		- 5.693,73
723520	Fahrzeugunterhaltung - Betriebs- und Schmierstoffe	7.577,95		6.000,00	5.683,69	- 316,31		- 1.894,26
723600	Unterhaltung der Maschinen und technischen Anlagen	3.411,55		4.000,00	3.869,74	- 130,26		458,19
723700	Unterhaltung der Betriebs- und Geschäftsausstattung	6.728,48		3.700,00	6.129,92	2.429,92		- 598,56
723800	Geringwertige Geräte, Ausstattungs-, Ausrüstungs- und sonstige Gebrauchsgegenstände	8.668,08		7.450,00	7.199,41	- 250,59		- 1.468,67
724400	Laborbedarf, Werkstättenbedarf, Lebensmittel, Arzneimittel, Verbandsstoffe, Sanitätsverbrauchsmaterial, Baumaterial, sonstiger Anstaltsbedarf, Saat- und Pflanzgut	32,82		150,00	147,97	- 2,03		115,15
724700	Sonstige Verbrauchsmittel	15.211,49		5.250,00	5.652,37	402,37		- 9.559,12
724900	sonstige Auszahlungen für Sachleistungen	34.416,38		37.265,00	44.851,90	7.586,90		10.435,52
725420	an den öffentlichen Bereich - an das Land	14.537,35		12.400,00	15.822,40	3.422,40		1.285,05
725430	an den öffentlichen Bereich - an die Gemeinden und Gemeindeverbände	20.043,95		31.200,00	48.513,14	17.313,14		28.469,19
725480	an den öffentlichen Bereich - an sonstige öffentliche Sonderrechnungen	70.697,88			77.124,96	77.124,96		6.427,08
729100	Sonstige Auszahlungen für Sachleistungen	41.060,60		1.900,00	28.982,66	27.082,66		- 12.077,94
729200	Sonstige Auszahlungen für Dienstleistungen	134.501,52		74.000,00	77.125,69	3.125,69		- 57.375,83
F11	nicht besetzt							
F12	Zuwendungen, Umlagen und sonstige Transferauszahlungen	2.405.405,56		2.181.590,00	2.163.521,20	- 18.068,80		- 241.884,36
741430	an den öffentlichen Bereich - an die Gemeinden und Gemeindeverbände	486,80		4.500,00	4.116,27	- 383,73		3.629,47
741590	an den privaten Bereich - an den sonstigen privaten Bereich	6.400,00		6.000,00	4.544,00	- 1.456,00		- 1.856,00
741900	Sonstige	8.320,63		6.000,00	3.951,08	- 2.048,92		- 4.369,55
743100	Gewerbesteuerumlage	81.677,09		89.400,00	28.712,32	- 60.687,68		- 52.964,77
744210	an Gemeinden und Gemeindeverbände - Landkreise	1.142.150,00		1.018.400,00	1.018.394,00	- 6,00		- 123.756,00
744230	an Gemeinden und Gemeindeverbände - Verbandsgemeinden	1.166.371,04		1.057.290,00	1.103.803,53	46.513,53		- 62.567,51
F13	Auszahlungen der sozialen Sicherung							
F14	Sonstige laufende Auszahlungen	104.089,96		49.765,00	85.477,98	35.712,98		- 18.611,98
761200	Auszahlungen für Aus- und Fortbildung, Umschulung	545,02		550,00	711,62	161,62		166,60
761310	Auszahlungen für übernommene Reisekosten für Dienstreisen und Dienstgänge - Fahrtkostenerstattung			175,00	73,44	- 101,56		73,44
761400	Auszahlungen für allgemeine Betreuung der Bediensteten				14,10	14,10		14,10
761500	Auszahlungen für Dienst- und Schutzkleidung, persönliche Ausrüstungsgegenstände	1.424,91		1.200,00	1.830,48	630,48		405,57
762100	Mieten, Pachten und Erbbauzinsen	6.264,58		5.150,00	5.341,28	191,28		- 923,30
762400	Datenverarbeitung	74,75		800,00	294,22	- 505,78		219,47

KIS-KRW | D-Fibu | 11.11.2025 09:35 |

Finanzrechnung 2024

Muster 16 (zu § 45 GemHVO)

lfd. Nr.	Bezeichnung	Ergebnis des Haushalts-vorjahres	Übertragung aus Vorjahr	Ansatz des Haushaltsjahres einschl. Nachträge	Ergebnis des Haushaltsjahres	Abweichung im Haushaltsjahr	Übertragung ins Folgejahr	Ergebnisveränderung gegenüber Haushaltsvorjahr
762500	Sachverständigen-, Gerichts- und ähnliche Auszahlungen	18.590,06			3.763,38	3.763,38		- 14.826,68
762550	Sachverständigen-, Gerichts- und ähnliche Auszahlungen - Auszahlungen für die Erstellung von Bebauungsplänen	27.999,53			28.444,84	28.444,84		445,31
762900	Sonstige Auszahlungen für die Inanspruchnahme von Rechten und Diensten	19.784,48		11.300,00	18.674,35	7.374,35		- 1.110,13
763100	Büromaterial	176,57		300,00	627,22	327,22		450,65
763200	Fachliteratur, Zeitschriften	62,12			65,08	65,08		2,96
763210	Fachliteratur, Zeitschriften - Bücher	49,22		50,00	49,22	- 0,78		
763310	Porto und Versandkosten - Porto				243,45	243,45		243,45
763400	Telefon, Datenübertragungskosten	66,95			714,00	714,00		647,05
763410	Telefon, Datenübertragungskosten - Fernmeldegebühren	2.871,06		2.900,00	2.537,18	- 362,82		- 333,88
763430	Telefon, Datenübertragungskosten - Miete, Leasing	212,76		250,00	212,76	- 37,24		
763460	Telefon, Datenübertragungskosten - Rundfunk- und Fernsehgebühren	63,08		70,00	99,80	29,80		36,72
763900	Sonstige	375,00		50,00	453,40	403,40		78,40
764110	Versicherungsbeiträge - Gebäudeversicherungen	4.755,21		4.015,00	5.135,24	1.120,24		380,03
764120	Versicherungsbeiträge - Kfz-Versicherungen	1.877,36		1.800,00	1.836,05	36,05		- 41,31
764130	Versicherungsbeiträge - Haftpflichtversicherungen	2.173,97		1.900,00	2.010,10	110,10		- 163,87
764140	Versicherungsbeiträge - Unfallversicherungen	1.987,13		1.675,00	2.122,12	447,12		134,99
764190	Versicherungsbeiträge - Sonstige Versicherungen	646,59		975,00	725,76	- 249,24		79,17
764200	Beiträge zu Wirtschaftsverbänden, Berufsvertretungen und Vereinen	10.293,02		10.500,00	5.060,19	- 5.439,81		- 5.232,83
765512	Ausbuchung nichtbeitreibungsfähiger Forderungen			300,00		- 300,00		
767200	Körperschaftsteuer			600,00		- 600,00		
768100	Grundsteuer	2.587,57		2.655,00	2.587,57	- 67,43		
768200	Kraftfahrzeugsteuer	210,00		1.050,00	333,00	- 717,00		123,00
769200	Verfügungsmittel	118,00		600,00	51,62	- 548,38		- 66,38
769300	Repräsentationen	815,96		850,00	1.314,44	464,44		498,48
769900	Sonstige	65,06		50,00	152,07	102,07		87,01
F15	Summe der laufenden Auszahlungen aus Verwaltungstätigkeit	3.362.561,89		2.973.640,00	3.047.650,97	74.010,97		- 314.910,92
F16	Saldo der laufenden Ein- und Auszahlungen aus Verwaltungstätigkeit	- 634.181,96		94.795,00	- 566.979,06	- 661.774,06		67.202,90
F17	Zinseinzahlungen und sonstige Finanzeinzahlungen	2.906,16		11.510,00	26.705,41	15.195,41		23.799,25
671430	vom öffentlichen Bereich - von Gemeinden und Gemeindeverbänden			6.800,00	27.116,57	20.316,57		27.116,57
672000	Zinsen aus Stundungen und Verrentungen	2.720,90		1.200,00		- 1.200,00		- 2.720,90
675000	Einzahlungen aus Beteiligungen an assoziierten Unternehmen	13,26		10,00	8,84	- 1,16		- 4,42
679200	Vollverzinsung aus Gewerbesteuer (§ 233a AO)	172,00		3.500,00	- 420,00	- 3.920,00		- 592,00
F18	Zinsauszahlungen und sonstige Finanzauszahlungen	128,00		15.000,00	2.093,00	- 12.907,00		1.965,00
779100	aus der Vollverzinsung der Gewerbesteuer (§ 233a AO)	128,00		1.000,00	2.093,00	1.093,00		1.965,00

KIS-KRW | D-Fibu | 11.11.2025 09:35 |

Finanzrechnung 2024

Muster 16 (zu § 45 GemHVO)

lfd. Nr.	Bezeichnung	Ergebnis des Haushalts- vorjahres	Übertragung aus Vorjahr	Ansatz des Haushaltsjahres einschl. Nachträge	Ergebnis des Haushaltsjahres	Abweichung im Haushaltsjahr	Übertragung ins Folgejahr	Ergebnisveränderung gegenüber Haushaltsvorjahr
	779900   Sonstige			14.000,00		- 14.000,00		
F19	Saldo der Zins- und sonstigen Finanzein- und -auszahlungen	2.778,16		- 3.490,00	24.612,41	28.102,41		21.834,25
F20	Saldo der ordentlichen Ein- und Auszahlungen	- 631.403,80		91.305,00	- 542.366,65	- 633.671,65		89.037,15
F21a	Außerordentliche Einzahlungen							
F21b	Außerordentliche Auszahlungen							
F21	Saldo der außerordentlichen Ein- und Auszahlungen							
F22	Saldo der Ein- und Auszahlungen aus internen Leistungsbeziehungen							
F23	Saldo der ordentlichen und außerordentlichen Ein- und Auszahlungen	- 631.403,80		91.305,00	- 542.366,65	- 633.671,65		89.037,15
F24	Einzahlungen aus Investitionszuwendungen	13.274,59		125.000,00	4.335,00	- 120.665,00		- 8.939,59
	681310   von Sondervermögen - von Eigenbetrieben			125.000,00		- 125.000,00		
	681600   Anzahlungen auf Investitionszuwendungen	13.274,59			4.335,00	4.335,00		- 8.939,59
F25	Einzahlungen aus Beiträgen und ähnlichen Entgelten	25.104,59		20.000,00	940,96	- 19.059,04		- 24.163,63
	682600   Anzahlungen für Beiträge	20.072,70		20.000,00	715,96	- 19.284,04		- 19.356,74
	682700   Grabnutzungsentgelte	5.031,89			225,00	225,00		- 4.806,89
F26	Sonstige Investitionseinzahlungen	36.349,39		30.000,00		- 30.000,00		- 36.349,39
	685100   Einzahlungen für unbebaute Grundstücke und grundstücksgleiche Rechte	35.599,39		30.000,00		- 30.000,00		- 35.599,39
	687630   an den sonstigen inländischen Bereich - Laufzeit 5 Jahre und mehr	750,00						- 750,00
F27	Summe der Einzahlungen aus Investitionstätigkeit	74.728,57		175.000,00	5.275,96	- 169.724,04		- 69.452,61
F28	Auszahlungen für immaterielle Vermögensgegenstände	30.194,98		50.000,00		- 50.000,00		- 30.194,98
	784200   Auszahlungen für Investitionszuschüsse Nutzungsberechtigter	29.002,68		50.000,00		- 50.000,00		- 29.002,68
	784400   Auszahlungen für immaterielle Vermögensgegenstände	1.192,30						- 1.192,30
F29	Auszahlungen für Sachanlagen	31.170,76		1.274.500,00	90.406,97	- 1.184.093,03		59.236,21
	785300   Auszahlungen für Infrastrukturvermögen, einschließlich Grundstücke und grundstücksgleiche Rechte	11.620,00		15.000,00	11.620,00	- 3.380,00		
	785700   Auszahlungen für Betriebs- und Geschäftsausstattung, Pflanzen und Tiere und geringwertige Vermögensgegenstände	2.338,00		2.000,00	1.079,10	- 920,90		- 1.258,90
	785710   Auszahlungen für Betriebs- und Geschäftsausstattung, Pflanzen und Tiere und geringwertige Vermögensgegenstände - Auszahlungen für bewegliche Sachen des Anlagevermögens oberhalb der Wertgrenze i.H.v. 1.000 Euro			5.500,00	5.462,18	- 37,82		5.462,18
	785900   Auszahlungen für Anlagen im Bau und für geleistete Anzahlungen	17.212,76		1.252.000,00	47.674,36	- 1.204.325,64		30.461,60
	785910   Auszahlungen für den Erwerb von Grund und Boden				24.571,33	24.571,33		24.571,33
F30	Auszahlungen für Finanzanlagen							
F31	Sonstige Investitionsauszahlungen							

## Finanzrechnung 2024

Muster 16 (zu § 45 GemHVO)

lfd. Nr.	Bezeichnung	Ergebnis des Haushalts- vorjahres	Übertragung aus Vorjahr	Ansatz des Haushaltsjahres einschl. Nachträge	Ergebnis des Haushaltsjahres	Abweichung im Haushaltsjahr	Übertragung ins Folgejahr	Ergebnisveränderung gegenüber Haushaltsvorjahr
F32	Summe der Auszahlungen aus Investitionstätigkeit	61.365,74		1.324.500,00	90.406,97	- 1.234.093,03		29.041,23
F33	Saldo der Ein- und Auszahlungen aus Investitionstätigkeit	13.362,83		- 1.149.500,00	- 85.131,01	1.064.368,99		- 98.493,84
<u>F34</u>	<u>Finanzmittelüberschuss /-fehlbetrag</u>	<u>- 618.040,97</u>		<u>- 1.058.195,00</u>	<u>- 627.497,66</u>	<u>430.697,34</u>		<u>- 9.456,69</u>
F35	Aufnahme von Investitionskrediten							
F36	Tilgung von Investitionskrediten							
F37	Saldo der Ein- und Auszahlungen aus Investitionskrediten							
<i>F38</i>	<i>Veränderung der Forderungen gegenüber der Verbandsgemeinde im Rahmen der Einheitskasse</i>	<i>618.040,97</i>		<i>1.058.195,00</i>	<i>627.497,66</i>	<i>- 430.697,34</i>		<i>9.456,69</i>
<i>F39</i>	<i>Veränderung der Verbindlichkeiten gegenüber der Verbandsgemeinde im Rahmen der Einheitskasse</i>							
<u>F40</u>	<u>Saldo der Ein- und Auszahlungen aus Finanzierungstätigkeit</u>	<u>618.040,97</u>		<u>1.058.195,00</u>	<u>627.497,66</u>	<u>- 430.697,34</u>		<u>9.456,69</u>
F41	Saldo der durchlaufenden Gelder	3.878,69			3.831,17	3.831,17		- 47,52
<u>F42</u>	<u>Verwendung Finanzmittelüberschuss / Deckung Finanzmittelfehlbetrag</u>	<u>621.919,66</u>		<u>1.058.195,00</u>	<u>631.328,83</u>	<u>- 426.866,17</u>		<u>9.409,17</u>
F43	Veränderung der liquiden Mittel (einschl. durchlaufende Gelder)	- 614.162,28		- 1.058.195,00	- 623.666,49	434.528,51		- 9.504,21
F44	nachrichtlich: Ausgleich Finanzhaushalt (F23 - F36)	- 631.403,80		91.305,00	- 542.366,65	- 633.671,65		89.037,15

## Bilanz Singhofen 2024

Muster 18(zu § 47 GemHVO)

Aktiva				Passiva			
Nr.	Bezeichnung	31.12.2023	31.12.2024	Nr.	Bezeichnung	31.12.2023	31.12.2024
	Aktivseite				Passivseite		
1.	Anlagevermögen	9.474.677,64	9.291.959,44	1.	Eigenkapital	10.145.783,75	9.426.838,59
1.1.	Immaterielle Vermögensgegenstände	468.815,45	454.176,81	1.1.	Kapitalrücklage	10.310.038,14	10.144.430,83
1.1.1.	Gewerbliche Schutzrechte und ähnliche Rechte und Werte sowie Lizenzen an solchen Rechten und Werten			1.2.	Sonstige Rücklagen		
1.1.2.	Geleistete Zuwendungen			1.3.	Jahresüberschuss / Jahresfehlbetrag	- 164.254,39	- 717.592,24
1.1.3.	Gezahlte Investitionszuschüsse	437.610,56	422.971,92	1.4.	Nicht durch Eigenkapital gedeckter Fehlbetrag		
1.1.4.	Geschäfts- oder Firmenwert			2.	Sonderposten	1.855.940,59	1.733.311,33
1.1.5.	Anzahlungen auf immaterielle Vermögensgegenstände	31.204,89	31.204,89	2.1.	Sonderposten für Belastungen aus dem kommunalen Finanzausgleich		
1.2.	Sachanlagen	9.005.862,19	8.837.782,63	2.2.	Sonderposten zum Anlagevermögen	1.804.845,26	1.682.216,00
1.2.1.	Wald, Forsten	2.311.911,50	2.311.911,50	2.2.1.	Sonderposten aus Zuwendungen	196.341,37	175.336,19
1.2.2.	Sonstige unbebaute Grundstücke und grundstücksgleiche Rechte	1.360.255,35	1.377.645,60	2.2.2.	Sonderposten aus Beiträgen und ähnlichen Entgelten	1.406.194,04	1.300.234,96
1.2.3.	Bebaute Grundstücke und grundstücksgleiche Rechte	1.894.683,92	1.862.291,92	2.2.3.	Sonderposten aus Anzahlungen für Anlagevermögen	202.309,85	206.644,85
1.2.4.	Infrastrukturvermögen	2.861.474,76	2.687.415,79	2.3.	Sonderposten für den Gebührenausgleich		
1.2.5.	Bauten auf fremdem Grund und Boden	123.440,00	119.458,00	2.4.	Sonderposten mit Rücklageanteil		
1.2.6.	Kunstgegenstände, Denkmäler	61.168,27	58.473,27	2.5.	Sonderposten aus Grabnutzungsentgelten		
1.2.7.	Maschinen, technische Anlagen, Fahrzeuge	218.653,27	197.515,69	2.6.	Sonderposten aus Anzahlungen für Grabnutzungsentgelte		
1.2.8.	Betriebs- und Geschäftsausstattung	41.106,12	36.932,94	2.7.	sonstige Sonderposten	51.095,33	51.095,33
1.2.9.	Pflanzen, Tiere			3.	Rückstellungen	155.268,73	137.215,42
1.2.10.	Geleistete Anzahlungen, Anlagen im Bau	133.169,00	186.137,92	3.1.	Rückstellungen für Pensionen und ähnliche Verpflichtungen	128.612,00	120.133,00
1.3.	Finanzanlagen			3.2.	Steuerrückstellungen		
1.3.1.	Anteile an verbundenen Unternehmen			3.3.	Rückstellungen für latente Steuern		
1.3.2.	Ausleihungen an verbundene Unternehmen			3.4.	Sonstige Rückstellungen	26.656,73	17.082,42
1.3.3.	Beteiligungen			4.	Verbindlichkeiten	194.460,32	279.063,68
1.3.4.	Ausleihungen an Unternehmen, mit denen ein Beteiligungsverhältnis besteht			4.1.	Anleihen		
1.3.5.	Sondervermögen, Zweckverbände, Anstalten des öffentlichen Rechts, rechtsfähige kommunale Stiftungen			4.2.	Verbindlichkeiten aus Kreditaufnahmen		

Betragsangaben in EUR

## Bilanz Singhofen 2024

Muster 18(zu § 47 GemHVO)

Aktiva				Passiva			
Nr.	Bezeichnung	31.12.2023	31.12.2024	Nr.	Bezeichnung	31.12.2023	31.12.2024
1.3.6.	Ausleihungen an Sondervermögen, Zweckverbände, Anstalten des öffentlichen Rechts, rechtsfähige kommunale Stiftungen			4.2.1.	Verbindlichkeiten aus Kreditaufnahmen für Investitionen		
1.3.7.	Sonstige Wertpapiere des Anlagevermögens			4.2.2.	Verbindlichkeiten aus Kreditaufnahmen zur Liquiditätssicherung		
1.3.8.	Sonstige Ausleihungen			4.3.	Verbindlichkeiten aus Vorgängen, die Kreditaufnahmen wirtschaftlich gleichkommen		
2.	Umlaufvermögen	4.107.942,52	3.526.757,11	4.4.	Erhaltene Anzahlungen auf Bestellungen		
2.1.	Vorräte	15.380,00	15.380,00	4.5.	Verbindlichkeiten aus Lieferungen und Leistungen	83.132,65	148.977,56
2.1.1.	Roh-, Hilfs- und Betriebsstoffe			4.6.	Verbindlichkeiten aus Transferleistungen	2.973,60	
2.1.2.	Unfertige Erzeugnisse, unfertige Leistungen			4.7.	Verbindlichkeiten gegenüber verbundenen Unternehmen		
2.1.3.	Fertige Erzeugnisse, fertige Leistungen und Waren	15.380,00	15.380,00	4.8.	Verbindlichkeiten gegenüber Unternehmen, mit denen ein Beteiligungsverhältnis besteht		
2.1.4.	Geleistete Anzahlungen auf Vorräte			4.9.	Verbindlichkeiten gegenüber Sondervermögen, Zweckverbänden, Anstalten des öffentlichen Rechts, rechtsfähige kommunale Stiftungen		124,90
2.2.	Forderungen und sonstige Vermögensgegenstände	4.092.562,52	3.511.377,11	4.10.	Verbindlichkeiten gegenüber dem sonstigen öffentlichen Bereich	55.102,01	81.631,52
2.2.1.	Öffentlich-rechtliche Forderungen, Forderungen aus Transferleistungen	158.190,72	256.235,38	4.11.	Sonstige Verbindlichkeiten	53.252,06	48.329,70
2.2.2.	Privatrechtliche Forderungen aus Lieferungen und Leistungen	69.326,32	44.417,48	5.	Rechnungsabgrenzungsposten	1.231.166,77	1.242.287,53
2.2.3.	Forderungen gegen verbundene Unternehmen						
2.2.4.	Forderungen gegen Unternehmen, mit denen ein Beteiligungsverhältnis besteht						
2.2.5.	Forderungen gegen Sondervermögen, Zweckverbände, Anstalten des öffentlichen Rechts, rechtsfähige kommunale Stiftungen						
2.2.6.	Forderungen gegen den sonstigen öffentlichen Bereich	3.864.488,08	3.208.690,29				
2.2.7.	sonstige Vermögensgegenstände	557,40	2.033,96				
2.2.8.	Einzelwertberichtigung / Zweifelhafte Forderungen						
2.3.	Wertpapiere des Umlaufvermögens						
2.3.1.	Anteile an verbundenen Unternehmen						
2.3.2.	Sonstige Wertpapiere des Umlaufvermögens						

Betragsangaben in EUR



Bilanz Singhofen 2024

Muster 18(zu § 47 GemHVO)

Aktiva				Passiva			
Nr.	Bezeichnung	31.12.2023	31.12.2024	Nr.	Bezeichnung	31.12.2023	31.12.2024
2.4.	Kassenbestand, Bundesbankguthaben, Guthaben bei der Europäischen Zentralbank, Guthaben bei Kreditinstituten und Schecks						
3.	Ausgleichsposten für latente Steuern						
4.	Rechnungsabgrenzungsposten						
4.1.	Disagio						
4.2.	Sonstige Rechnungsabgrenzungsposten						
5.	Nicht durch Eigenkapital gedeckter Fehlbetrag						
	Summe Aktiv	13.582.620,16	12.818.716,55		Summe Passiv	13.582.620,16	12.818.716,55

## **III.1 Rechenschaftsbericht** gemäß § 49 GemHVO

### **Inhaltsangabe zum Rechenschaftsbericht**

- A. Vermögens-, Ertrags- und Finanzlage der Gemeinde/Stadt
  - A.2 Ergebnisrechnung / Teilergebnisrechnung
  - A.3 Finanzrechnung / Teilfinanzrechnung
  - A.4 Haushaltsausgleich
- B. Verlauf und Analyse der Haushaltswirtschaft und der Vermögens-, Ertrags- und Finanzlage
- C. Vorgänge von besonderer Bedeutung, die nach dem Schluss des Haushaltsjahres eingetreten sind
- D. Chancen und Risiken

## A. Vermögens-, Ertrags- und Finanzlage der Gemeinde/Stadt

Die Bilanz zum Schluss des Haushaltsjahres weist ein positives Eigenkapital auf, das sich im Haushaltsjahr wie folgt verändert hat:

01.01.2024	Jahresüberschuss/- fehlbetrag	Berichtigung nach Feststellung EB	Wertberichtigung	31.12.2024
EURO	EURO	EURO	EURO	EURO
10.145.783,75	-717.592,24		-1.352,92	9.426.838,59

Das Vermögen der Gemeinde beträgt zum Bilanzstichtag 12.818.716,55 EURO. Im Vergleich zum Haushaltsvorjahr hat sich das Vermögen um 763.903,61 EURO vermindert.

Der Bilanzwert der Sachanlagen hat sich bei Zugängen von 107.067,37 EURO im Wesentlichen aufgrund der planmäßigen Abschreibungen des Anlagevermögens um 182.718,20 EURO verringert.

Beim Umlaufvermögen ist eine Verringerung um 581.185,41 EURO zu verzeichnen und resultiert vor allem aus der Abnahme der liquiden Mittel (-655.797,79 EURO).

Das Vermögen ist in Höhe von 1.733.311,33 EURO durch Zuwendungen, die als Sonderposten in der Bilanz ausgewiesen sind, finanziert. Im Vergleich zum Haushaltsvorjahr haben sich diese um 122.629,26 EURO vermindert. Die Zugänge konnten die planmäßige Auflösung nicht kompensieren.

Weiterhin belastet ist das Vermögen durch Verbindlichkeiten und Rückstellungen in Höhe von insgesamt 416.279,10 EURO. Im Vergleich zum Haushaltsvorjahr (349.729,05 EURO) haben sich diese erhöht.

### A.2 Ergebnisrechnung / Teilergebnisrechnung

In der **Ergebnisrechnung** wurde ein **Jahresfehlbetrag** in Höhe von **717.592,24 EURO** ausgewiesen, der um 653.098,24 EURO unter dem im Ergebnishaushalt geplanten Jahresfehlbetrag liegt.

Im Haushaltsvorjahr hat die Ortsgemeinde einen Jahresfehlbetrag in Höhe von 164.254,39 EURO erwirtschaftet. Damit hat sich das Jahresergebnis gegenüber dem Haushaltsvorjahr wesentlich verschlechtert.

#### A.2.1 Plan- /Ist-Abweichungen Erträge

	Plan EURO	Ist EURO	Abweichungen EURO
Steuern und ähnliche Abgaben	2.492.554,00	1.972.311,46	-520.242,54
Zuwendungen, allgemeine Umlagen und sonst. Transfererträge	88.475,00	88.682,77	207,77
öffentl.-rechtl. Leistungsentgelte	169.422,00	166.089,15	-3.332,85
privat.-rechtl. Leistungsentgelte	375.400,00	369.066,89	-6.333,11
Kostenerst. & -umlagen	2.200,00	922,69	-1.277,31
sonst. laufende Erträge	70.286,00	73.140,31	2.854,31
Zins- und sonst. Finanzerträge	11.510,00	20.436,36	8.926,36
<b>Summe der laufenden Erträge</b>	<b>3.209.847,00</b>	<b>2.690.649,63</b>	<b>-519.197,37</b>

Die Ergebnisverbesserung gegenüber den Planansätzen setzt sich bei den Erträgen wie folgt zusammen:

#### **Steuern und ähnliche Abgaben**

Gegenüber dem Planansatz und Vorjahr werden für das abgelaufene Jahr erhebliche Mindererträge ausgewiesen. Bei der Gewerbesteuer sind um 526 TEUR geringere Erträge als geplant entstanden. Der Gemeindeanteil an der Einkommensteuer waren um über 21 TEUR niedriger und verglichen zum Vorjahr um 49 TEUR höher.

#### **Zuwendungen, allgemeine Umlagen und sonst. Tranfererträge**

Die Erträge aus Zuwendungen des Landes für die kommunale Forstwirtschaft fielen mit 60.245,20 EUR rund 6 TUEUR geringer als geplant aus. Ungeplant wurden Einnahmen aus Schlüsselzuweisung A in Höhe von 3.744,00 EURO und Spenden zum Heimatfest in Höhe von 3.604,04 eingenommen. Statt geplant 1.490 EURO wurden von der Jagdgenossenschaft keine Zuschüsse vereinnahmt.

#### **Öffentlich-rechtliche Leistungsentgelte**

Die Mehreinnahmen resultieren besonders aus den Entgelten für die Benutzung von öffentlichen Einrichtungen. Davon waren die Einnahmen aus dem Freibad Singhofen mit TEUR 28 um TEUR 12 geringer als geplant. Im Bereich Friedhof wurden rund 7.400 EURO höhere Entgelte eingenommen. Eintrittsgelder, im Wesentlichen zum Heimatfest, wurden um rund 1.900 EURO mehr vereinnahmt.

#### **Privatrechtliche Leistungsentgelte**

Bei den privatrechtlichen Erträgen sind Mindereinnahmen von rund 6 TEUR zu verzeichnen. Die geplanten Erträge aus Holzverkäufen (80.500,00 EURO) wurden mit rund 56.200 EURO um 24.300 EURO unterschritten. Die Erlöse aus Photovoltaik waren mit rund 14.800 EURO um 4.800 EURO geringer. Die Miet- und Pachteinahmen vom Quarz-Kieswerk waren aufgrund der Preisanpassung und höherer Mengen um rund 24 TEUR höher als geplant. Die Miet- und Pachteinahmen aus Landpachten um 8 TUEUR höher als geplant.

#### **Kostenerstattungen und Kostenumlagen**

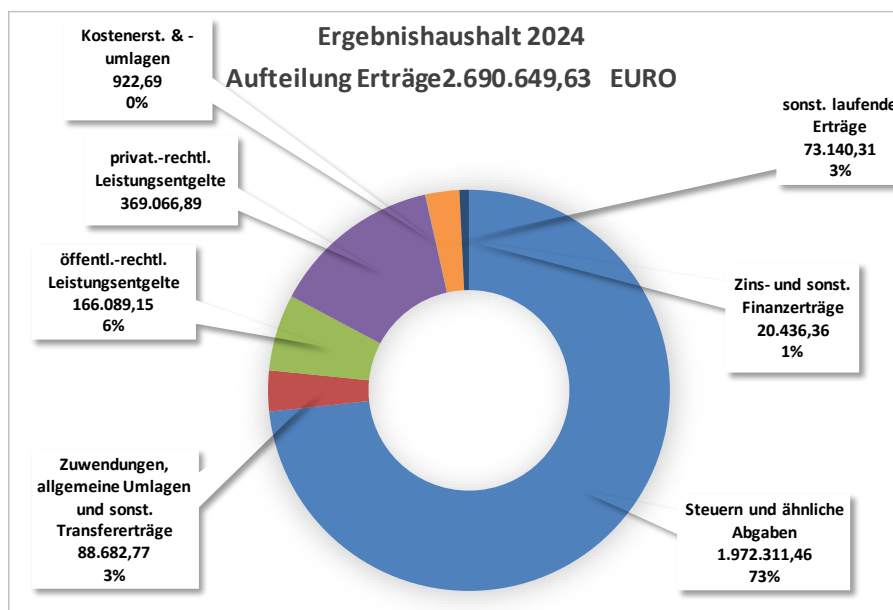
Die mit 1.800 EURO geplante Erstattung für Wasser und Abwasser des TuS Singhofen wurde erst im Folgejahr erfolgswirksam vereinnahmt. Im Rahmen einer Ölspurbeseitigung wurden zusätzlich rund 900 EURO eingenommen.

#### **Sonstige laufende Erträge**

Erträge aus der Veräußerung von Grundstücken und Gebäuden sind statt geplanter 10.000 EURO keine entstanden. Die Erträge aus Konzessionsabgaben waren um rund 7.500 EURO geringer als geplant. Ungeplante Erträge sind aufgrund der Auflösung von Rückstellungen für Ehrensold (8.479 EURO) und Urlaubsrückstellungen (8.479 EURO) entstanden.

#### **Zinsen und sonst. Finanzerträge**

Die Mehrerträge sind aufgrund einer höheren Verzinsung des Guthabens bei der Einheitskasse entstanden.



### A.2.2 Plan- / Ist-Abweichungen Aufwendungen

	Plan EURO	Ist EURO	Abweichungen EURO
Personal- und Versorgungsaufwendungen	318.360,00	314.866,18	-3.493,82
Aufw. für Sach- und Dienstleistungen	426.625,00	547.974,32	121.349,32
Abschreibungen	283.001,00	289.785,57	6.784,57
Zuwendungen, Umlagen und sonst. Transferaufwendungen	2.181.590,00	2.166.343,48	-15.246,52
sonst. laufende Aufwendungen	49.765,00	70.767,20	21.002,20
Zins- und sonstige Finanzaufwend.	15.000,00	18.505,12	3.505,12
<b>Summe der laufenden Aufwendungen</b>	<b>3.274.341,00</b>	<b>3.408.241,87</b>	<b>133.900,87</b>

Die Ergebnisverschlechterung gegenüber dem Planansatz resultiert bei den Aufwendungen hauptsächlich aus:

#### Personalaufwendungen

Neben den gegenüber dem Plan allgemein geringeren Personalaufwendungen erfolgten statt in Höhe 1.500 EURO geplant keine Zuführungen zu Rückstellungen für Ehrensold.

#### Aufwendungen für Sach- und Dienstleistungen

Im Bereich Forst sind für Aufwendungen an den öffentlichen Bereich rund 49.300 EURO und für Sachleistungen rund 46.100 EURO höhere Aufwendungen entstanden. Für Unterhaltungsaufwendungen sind rund 13.900 EURO höhere Aufwendungen entstanden. Insbesondere für das Heimatfest sind rund 6.700 EURO höhere Aufwendungen für Sachleistungen entstanden.

#### Abschreibungen

Aufgrund der Aktivierungen von fertig gestellten Baumaßnahmen sind Mehraufwendungen bei den Abschreibungen gegenüber dem Haushaltsplan sowie Vorjahr entstanden. Diese werden teilweise durch die Auflösung von gezahlten Beiträgen kompensiert.

#### Zuwendungen Umlagen und sonst. Transfererträge

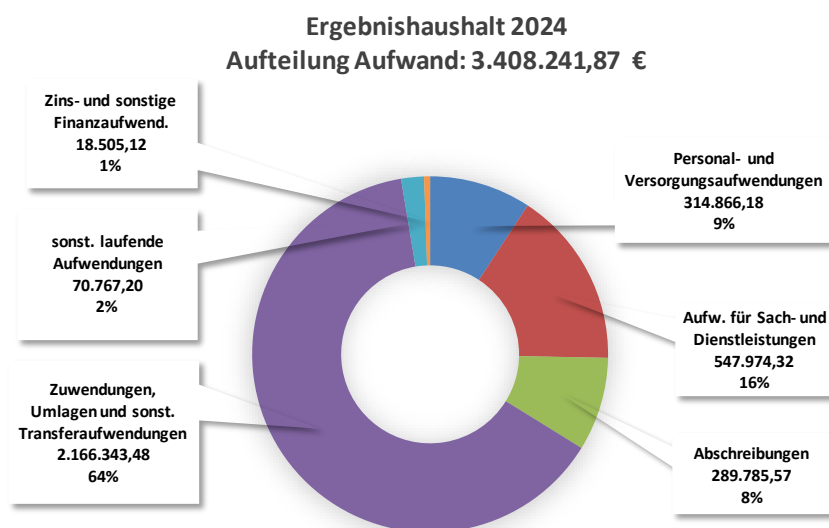
Aufgrund der geringeren Gewerbesteuererinnahmen im Bemessungszeitraum ist eine um 54 TEUR geringere Gewerbesteuerumlage entstanden. Die Verbandsgemeindeumlage war um 47 TUE höher als geplant entstanden.

### Sonstige laufende Aufwendungen

Für die Planung eines Neubaugebiets waren ungeplant Aufwendungen für Sachverständige von rund 12.500 EURO entstanden. Bei der Inanspruchnahme von Diensten wurden für Bestattungsleistungen rund 4.100 EURO höhere Kosten aufgewendet.

### Zins- und sonstige Finanzaufwendungen

Die jährliche Abwicklung der Jagdgenossenschaft ist um rund 2.400 EURO höher als geplant ausgefallen.



### **A.3 Finanzrechnung / Teilfinanzrechnung**

In der Finanzrechnung beträgt die Summe der ordentlichen und außerordentlichen Ein- und Auszahlungen gemäß § 2 Abs. 1 Nr. F23 GemHVO insgesamt **-542.366,65 EURO**. Das Ergebnis ist damit um 633.671,65 EURO schlechter als geplant. Die Summe der Einzahlungen aus Investitionstätigkeit (5.275,96 EURO) reichten nicht aus, um die Summe der Auszahlungen aus Investitionstätigkeit (90.406,97 EURO) zu decken.

	Plan EURO	Ist EURO	Abweichungen EURO
Einzahlungen aus Verwaltungstätigkeit	3.068.435,00	2.480.671,91	-587.763,09
Zinseinzahlungen & sonst.			
Finanzeinzahlungen	11.510,00	26.705,41	15.195,41
Einzahlungen aus Investitionstätigkeit	175.000,00	5.275,96	-169.724,04
<b>Gesamteinzahlungen</b>	<b>3.254.945,00</b>	<b>2.512.653,28</b>	<b>-742.291,72</b>
Auszahlungen aus Verwaltungstätigkeit	2.973.640,00	3.047.650,97	74.010,97
Zinsauszahlungen & sonst.			
Finanzauszahlungen	15.000,00	2.093,00	-12.907,00
Auszahlung aus Investitionstätigkeit	1.324.500,00	90.406,97	-1.234.093,03
<b>Gesamtauszahlungen</b>	<b>4.313.140,00</b>	<b>3.140.150,94</b>	<b>-1.172.989,06</b>
<b>Finanzmittelfehlbetrag (-)/</b>			
<b>Finanzmittelüberschuss (+)</b>	<b>-1.058.195,00</b>	<b>-627.497,66</b>	<b>430.697,34</b>
Einzahlungen aus Investitionskrediten	0,00	0,00	0,00
Auszahlungen zur Tilgung von			
Investitionskrediten	0,00	0,00	0,00
Abnahme der liquiden Mittel	1.058.195,00	627.497,66	-430.697,34
Zunahme der liquiden Mittel	0,00	0,00	0,00
<b>Saldo der Ein- und Auszahlungen aus</b>			
<b>Finanzierungstätigkeit</b>	<b>1.058.195,00</b>	<b>627.497,66</b>	<b>-430.697,34</b>

Die wesentliche Plan- / Ist-Abweichungen resultieren aus den im Haushaltsjahr 2024 kassenwirksam gewordenen Abweichungen des Ergebnishaushaltes, so dass auf den vorherigen Absatz zum Ergebnishaushalt und der Darstellung der wesentlichen Abweichungen im Finanzhaushalt verwiesen werden kann.

Wesentliche Investitionen im Einzelnen:

	A	B	C	D	E	F
1			Einnahmen		Ausgaben	
2	Nr	Bezeichnung	HH-Ansatz	Ist	HH-Ansatz	Ist
3	3	Erwerb / Verkauf von Grundstücken	50.000,00	0,00	0,00	24.571,33
5	9	Kanalsanierung	0,00	0,00	50.000,00	0,00
6	10	Neubau eines Ärztehauses	125.000,00	0,00	900.000,00	42.951,68
7	11	Erwerb / Verkauf von beweglichen Sachen des Anlagevermögens	0,00	0,00	7.500,00	6.541,28
8	15	Grabnutzungsentgelte	0,00	225,00	0,00	0,00
9	43	Photovoltaikanlage Freibad	0,00	0,00	15.000,00	11.620,00
10	45	Enderschließung "Am Keltenring"	0,00	0,00	352.000,00	4.722,68
12	541	Gemeindestraßen	0,00	715,96	0,00	0,00
13	366104	Spielgeräte/ Spielplatzsanierung	0,00	4.335,00	0,00	0,00
14		<b>Gesamtsumme</b>	<b>175.000,00</b>	<b>5.275,96</b>	<b>1.324.500,00</b>	<b>90.406,97</b>

#### A.4 Haushaltsausgleich

Nach § 18 Abs. 2 GemHVO ist der Haushalt in der Rechnung ausgeglichen, wenn

1. die Ergebnisrechnung mindestens ausgeglichen ist und
2. in der Finanzrechnung der Saldo der ordentlichen und außerordentlichen Ein- und Auszahlungen ausreicht, um die Auszahlungen zur planmäßigen Tilgung von Investitionskrediten zu decken und
3. in der Bilanz kein negatives Eigenkapital ausgewiesen ist.

➤ **Der Haushaltsausgleich konnte nicht erreicht werden.**

Die Bilanz weist ein positives Eigenkapital aus. Auch die Ergebnis- und Finanzrechnung schließen jeweils mit einem positiven Saldo ab. In der Finanzrechnung ist der Saldo der ordentlichen- und außerordentlichen Ein- und Auszahlungen positiv.

### B. Verlauf und Analyse der Haushaltswirtschaft und der Vermögens-, Ertrags- und Finanzlage

#### B.1 Analyse der Vermögens-, Ertrags- und Finanzlage

Um ein Bild der Vermögens-, Finanz- und Ertragslage der Gemeinde zu erhalten, werden im Folgenden ausgewählte wesentliche Kennzahlen, die sich aus der Gegenüberstellung der absoluten Zahlen ergeben, ausgewiesen und erläutert.

Kennzahl	Formel	01.01.2024	31.12.2024
Anlagenintensität	Anlagevermögen / Bilanzsumme x 100	69,76%	72,49%
Eigenkapitalquote	(Eigenkapital / Bilanzsumme) x 100	74,70%	73,54%
Sonderpostenquote	(Sonderposten / Gesamtkapital) x 100	13,66%	13,52%
Deckungsgrad B	(Eigenkapital + langfristiges Fremdkapital) / Anlagevermögen	107,08%	101,45%
Schuldendienstquote Ergebnisrechnung	(Aufwand Zinsen, sonstige Finanzaufwendungen / Erträge aus Verwaltungstätigkeit) x 100	0,33%	0,69%
Schuldendienstquote Finanzrechnung	(Auszahlung Zinsen und Tilgung/ Einzahlung aus Verwaltungstätigkeit) x 100	0,00%	0,08%
Anlagenabnutzungsgrad	(kumulierte Abschreibungen auf Sachanlagevermögen/Sachanlagevermögen zu historischen Wert) x 100	44,27%	45,67%

Die **Anlagenintensität** zeigt das Verhältnis von Anlagevermögen zur Bilanzsumme. Ein Wert, der nahe 100 % liegt, zeigt, dass der wesentliche Teil des Kapitals in das Anlagevermögen investiert ist.

Die **Eigenkapitalquote** bestimmt das Verhältnis von Eigenkapital zur Bilanzsumme. Ziel ist eine angemessene Eigenkapitalquote. Derzeit liegen allerdings erst wenige Richtgrößen für eine „angemessene“ Eigenkapitalquote kommunaler Gebietskörperschaften vor. Ein Fremdvergleich mit anderen Gebietskörperschaften ist daher derzeit nur unter Vorbehalt möglich.

Die **Sonderpostenquote** gibt das Verhältnis von Sonderposten zur Bilanzsumme wieder. Der Deckungsgrad B gibt das Verhältnis von Eigenkapital und langfristigem Fremdkapital zum Anlagevermögen wieder. Ziel ist die Deckung des Anlagevermögens (langfristiges Vermögen) durch Eigenkapital und langfristiges Fremdkapital. Diese Kennzahl zählt zu den „langfristigen Deckungsgraden“.

Die **Schuldendienstquote** der Ergebnisrechnung bestimmt das Verhältnis zwischen Zinsaufwendungen und sonstigen Finanzaufwendungen zu Erträgen aus Verwaltungstätigkeit. Sie gibt Auskunft darüber, inwieweit die laufenden Erträge bereits durch Zinsaufwendungen gebunden sind. Die Schuldendienstquote der Finanzrechnung zeigt das Verhältnis von Zins- und Tilgungsauszahlungen zu Einzahlungen aus Verwaltung und Geschäftstätigkeit. Es lässt sich daraus schließen, inwieweit die laufenden Einzahlungen durch Zins- und Tilgungsauszahlungen gebunden sind.

Der **Anlagenabnutzungsgrad** gibt das Verhältnis der kumulierten Abschreibungen auf das Sachanlagevermögen zu historischen Werten des Sachanlagevermögens wieder. Diese Kennzahl dient als Anhaltspunkt für das Alter der Sachanlagen und weist auf erforderlichen Modernisierungsbedarf hin.

## B.2 Analyse der produktorientierten Ziele und Kennzahlen

Die bisherigen doppischen Haushaltspläne nutzen alle Vorgaben, die das neue Haushaltsrecht eröffnet. Dazu zählen z.B. die Formulierung von Zielen und Kennzahlen. Seit dem Haushaltsplan 2021 sind u.a. für die Produkte Bauhof, Friedhof- und Bestattungswesen, Dorfgemeinschaftshaus und Steuern Ziele und Kennzahlen formuliert.

			Ergebnis 2021	Ergebnis 2022	Ergebnis 2023	Planung 2024	Ergebnis 2024
11430	Bauhof	Aufwand je Einwohner	93,52 €	99,54 €	117,27 €	99,16 €	117,27 €
55300	Friedhofs- und Bestattungswesen	Aufwand je Einwohner	21,79 €	21,88 €	21,05 €	16,80 €	21,05 €
		Ertrag je Einwohner	5,47 €	7,30 €	41,70 €	5,75 €	41,70 €
57310	Dorfgemeinschaftshaus	Aufwand je Einwohner	24,99 €	13,16 €	30,96 €	16,87 €	30,96 €
		Ertrag je Einwohner	0,59 €	1,21 €	2,15 €	0,92 €	2,15 €
61100	Steuern	Ertrag je Einwohner	1.274,65 €	1.367,97 €	1.429,00 €	1.614,96 €	1.429,00 €
		Aufwand je Einwohner	1.021,32 €	1.271,85 €	1.323,33 €	1.312,13 €	1.323,33 €

## C. Vorgänge von besonderer Bedeutung, die nach dem Schluss des Haushaltsjahres eingetreten sind

Nach Ablauf des Haushaltsjahres 2024 sind über die bisher oben dargestellten Vorgänge hinaus keine Ereignisse eingetreten, die für die Gemeinde von wesentlicher Bedeutung sind und die zu einer veränderten Beurteilung der Lage der Gemeinde führen könnten.



## **D. Chancen und Risiken**

Nach dem Abschluss des Jahres 2024 tritt anstelle des prognostizierten Jahresfehlbetrages in Höhe von 64.494,00 EUR im Ergebnishaushalt ein Jahresfehlbetrag in Höhe von 717.592,24 EUR ein. Für das Jahr 2025 ist nach der Planung im Ergebnishaushalt mit einem Jahresüberschuss in Höhe von 39.609,00 EUR zu rechnen.

Unter Zugrundelegung der zu erstellenden Bilanzen wird die Eigenkapitalentwicklung und damit auch der Werteverzehr innerhalb eines Jahres sichtbar. Für die Folgejahre ist nach vorsichtiger Planung tendenziell mit negativen Jahresergebnissen zu rechnen, die zu einer geringeren Eigenkapitalausstattung führen würden.

Von erheblicher Bedeutung ist die Entwicklung der Gewerbesteuer der Gemeinde Singhofen. Aufgrund der Erweiterung des Gewerbegebietes und der Ansiedlung von Betrieben ist das Gewerbesteueraufkommen grundsätzlich gestiegen. In Abhängigkeit von den entsprechenden Unternehmensergebnissen bleibt die Gewerbesteuer eine schwierig planbare Einnahmequelle der Gemeinde. Aufgrund der erheblichen Aufwendungen der Gemeinde (insbesondere durch Umlagebelastungen) ist die Gemeinde gehalten, gestaltbare Möglichkeiten zur Ausgabenreduzierung wahrzunehmen und mögliche Einnahmequellen auszuschöpfen.

Die Finanzrechnung weist für das Haushaltsjahr 2024 einen Finanzmittelfehlbetrag von rund 627 TEUR aus, sodass sich die liquiden Mittel zum Bilanzstichtag auf 3,2 Mio. EURO verminderten.

Die Investitionen der Vorjahre konnten den Werteverzehr aus den planmäßigen Abschreibungen nicht decken, sodass das Anlagevermögen rückläufig ist.

Anlagenachweis nach Bilanzgliederung Wirtschaftsgüter - 2024  
Summen je Konto-Nr.

Anschaffungs- und Herstellungskosten							Abschreibungen, Wertberichtigungen					Restbuchwerte			Kennzahlen			
Pos.	Anlagevermögen	Stand zum 31.12.2023	Zugänge	Abgänge	Umbuch.	Endbestand	Aufgelauf. Abschreib. zum 31.12.2023	Zuschreib. in 2024	Abschreib. in 2024	Umbuch. / Umglied. in 2024	Aufgelauf. Abschreib. auf Abgänge	Abschreib. zum 31.12.2024	Restbuch- wert 31.12.2024	Restbuch- wert 31.12.2023	Durch- schnittl. Abschreib.- satz	Durch- schnittl. Restbuch- wert	Wertmind. durch unter- lassene Instand- haltung, Altlasten, sonstige	
	1	2	3	4	5	6	7	8	9	10	11	12	13	14	15	16	17	
1.	Anlagevermögen	16.862.682,82	107.067,37	0,00	0,00	16.969.750,19	7.388.005,18	0,00	289.785,57	0,00	0,00	7.677.790,75	9.291.959,44	9.474.677,64	1,71	54,76	0,00	
1.1.	Immaterielle Vermögensgegenstände	702.425,18	0,00	0,00	0,00	702.425,18	233.609,73	0,00	14.638,64	0,00	0,00	248.248,37	454.176,81	468.815,45	2,08	64,66	0,00	
1.1.3.	Gezahlte Investitionszuschüsse	671.220,29	0,00	0,00	0,00	671.220,29	233.609,73	0,00	14.638,64	0,00	0,00	248.248,37	422.971,92	437.610,56	2,18	63,02	0,00	
013000	Gezahlte Investitionszuschüsse als Nutzungsberechtigter	671.220,29	0,00	0,00	0,00	671.220,29	233.609,73	0,00	14.638,64	0,00	0,00	248.248,37	422.971,92	437.610,56	2,18	63,02	0,00	
Summe 1.1.3.		671.220,29	0,00	0,00	0,00	671.220,29	233.609,73	0,00	14.638,64	0,00	0,00	248.248,37	422.971,92	437.610,56	2,18	63,02	0,00	
1.1.5.	Anzahlungen auf immaterielle Vermögensgegenstände	31.204,89	0,00	0,00	0,00	31.204,89	0,00	0,00	0,00	0,00	0,00	0,00	31.204,89	31.204,89	0,00	100,00	0,00	
019000	Anzahlungen auf immaterielle Vermögensgegenstände	31.204,89	0,00	0,00	0,00	31.204,89	0,00	0,00	0,00	0,00	0,00	0,00	31.204,89	31.204,89	0,00	100,00	0,00	
Summe 1.1.5.		31.204,89	0,00	0,00	0,00	31.204,89	0,00	0,00	0,00	0,00	0,00	0,00	31.204,89	31.204,89	0,00	100,00	0,00	
Summe 1.1.		702.425,18	0,00	0,00	0,00	702.425,18	233.609,73	0,00	14.638,64	0,00	0,00	248.248,37	454.176,81	468.815,45	2,08	64,66	0,00	
1.2.	Sachanlagen	16.160.257,64	107.067,37	0,00	0,00	16.267.325,01	7.154.395,45	0,00	275.146,93	0,00	0,00	7.429.542,38	8.837.782,63	9.005.862,19	1,69	54,33	0,00	
1.2.1.	Wald, Forsten	2.311.911,50	0,00	0,00	0,00	2.311.911,50	0,00	0,00	0,00	0,00	0,00	0,00	2.311.911,50	2.311.911,50	0,00	100,00	0,00	
021100	Mischwald	2.285.618,72	0,00	0,00	0,00	2.285.618,72	0,00	0,00	0,00	0,00	0,00	0,00	2.285.618,72	2.285.618,72	0,00	100,00	0,00	
021200	Laubwald	1.056,91	0,00	0,00	0,00	1.056,91	0,00	0,00	0,00	0,00	0,00	0,00	1.056,91	1.056,91	0,00	100,00	0,00	
021300	Nadelwald	3.107,83	0,00	0,00	0,00	3.107,83	0,00	0,00	0,00	0,00	0,00	0,00	3.107,83	3.107,83	0,00	100,00	0,00	
021400	Gehölz	22.128,04	0,00	0,00	0,00	22.128,04	0,00	0,00	0,00	0,00	0,00	0,00	22.128,04	22.128,04	0,00	100,00	0,00	
Summe 1.2.1.		2.311.911,50	0,00	0,00	0,00	2.311.911,50	0,00	0,00	0,00	0,00	0,00	0,00	2.311.911,50	2.311.911,50	0,00	100,00	0,00	
1.2.2.	Sonstige unbebaute Grundstücke und grundstücksgleiche Rechte	1.442.629,01	24.317,17	0,00	0,00	1.466.946,18	82.373,66	0,00	6.926,92	0,00	0,00	89.300,58	1.377.645,60	1.360.255,35	0,47	93,91	0,00	
022190	Friedhöfe - sonstige Anlagen	26.023,12	0,00	0,00	0,00	26.023,12	23.554,12	0,00	1.743,00	0,00	0,00	25.297,12	726,00	2.469,00	6,70	2,79	0,00	
022200	Parkanlagen	22.814,38	0,00	0,00	0,00	22.814,38	17.285,00	0,00	451,00	0,00	0,00	17.736,00	5.078,38	5.529,38	1,98	22,26	0,00	
022500	Kinderspielplätze	72.857,62	0,00	0,00	0,00	72.857,62	40.848,60	0,00	4.701,92	0,00	0,00	45.550,52	27.307,10	32.009,02	6,45	37,48	0,00	
022900	Sonstige	43.413,22	0,00	0,00	0,00	43.413,22	0,00	0,00	0,00	0,00	0,00	0,00	43.413,22	43.413,22	0,00	100,00	0,00	
023100	Ackerland	154.969,67	24.317,17	0,00	0,00	179.286,84	0,00	0,00	0,00	0,00	0,00	0,00	179.286,84	154.969,67	0,00	100,00	0,00	
023400	Weideland	17.646,19	0,00	0,00	0,00	17.646,19	0,00	0,00	0,00	0,00	0,00	0,00	17.646,19	17.646,19	0,00	100,00	0,00	
023900	Sonstige	34.262,77	0,00	0,00	0,00	34.262,77	0,00	0,00	0,00	0,00	0,00	0,00	34.262,77	34.262,77	0,00	100,00	0,00	
024100	Ökoflächen, Ausgleichsflächen	49.502,32	0,00	0,00	0,00	49.502,32	685,94	0,00	31,00	0,00	0,00	716,94	48.785,38	48.816,38	0,06	98,55	0,00	
025000	Kiesgruben, Steinbrüche, sonstige Abbauflächen einschließlich Halden	306.166,12	0,00	0,00	0,00	306.166,12	0,00	0,00	0,00	0,00	0,00	0,00	306.166,12	306.166,12	0,00	100,00	0,00	
026100	Flüsse und Bäche	16.494,33	0,00	0,00	0,00	16.494,33	0,00	0,00	0,00	0,00	0,00	0,00	16.494,33	16.494,33	0,00	100,00	0,00	
026200	Seen und Teiche	19.844,37	0,00	0,00	0,00	19.844,37	0,00	0,00	0,00	0,00	0,00	0,00	19.844,37	19.844,37	0,00	100,00	0,00	
029300	Industrie- und Gewerbegrundstücke	159.439,30	0,00	0,00	0,00	159.439,30	0,00	0,00	0,00	0,00	0,00	0,00	159.439,30	159.439,30	0,00	100,00	0,00	
029600	Bauland	519.195,60	0,00	0,00	0,00	519.195,60	0,00	0,00	0,00	0,00	0,00	0,00	519.195,60	519.195,60	0,00	100,00	0,00	
Summe 1.2.2.		1.442.629,01	24.317,17	0,00	0,00	1.466.946,18	82.373,66	0,00	6.926,92	0,00	0,00	89.300,58	1.377.645,60	1.360.255,35	0,47	93,91	0,00	
1.2.3.	Bebaute Grundstücke und grundstücksgleiche Rechte	3.546.757,24	0,00	0,00	0,00	3.546.757,24	1.652.073,32	0,00	32.392,00	0,00	0,00	1.684.465,32	1.862.291,92	1.894.683,92	0,91	52,51	0,00	
031100	Einfamilienhäuser	284.363,88	0,00	0,00	0,00	284.363,88	231.353,88	0,00	1.599,00	0,00	0,00	232.952,88	51.411,00	53.010,00	0,56	18,08	0,00	
032200	Jugendeinrichtungen	256.269,64	0,00	0,00	0,00	256.269,64	211.077,64	0,00	1.370,00	0,00	0,00	212.447,64	43.822,00	45.192,00	0,53	17,10	0,00	
035100	Schwimm-, Hallen-, und Freibäder	323.056,51	0,00	0,00	0,00	323.056,51	177.445,07	0,00	6.277,00	0,00	0,00	183.722,07	139.334,44	145.611,44	1,94	43,13	0,00	
035400	Sportplätze	35.413,09	0,00	0,00	0,00	35.413,09	0,00	0,00	0,00	0,00	0,00	0,00	35.413,09	35.413,09	0,00	100,00	0,00	
037000	Bebaute Grundstücke und grundstücksgleiche Rechte / mit Verwaltungsgebäuden	24.081,60	0,00	0,00	0,00	24.081,60	0,00	0,00	0,00	0,00	0,00	0,00	24.081,60	24.081,60	0,00	100,00	0,00	
039100	Gemeinschafts-, Bürgerhäuser, Stadthallen	576.353,83	0,00	0,00	0,00	576.353,83	124.997,83	0,00	7.913,00	0,00	0,00	132.910,83	443.443,00	451.356,00	1,37	76,94	0,00	

Betragsangaben in **EUR**

Anlagenachweis nach Bilanzgliederung Wirtschaftsgüter - 2024  
Summen je Konto-Nr.

Anschaffungs- und Herstellungskosten							Abschreibungen, Wertberichtigungen					Restbuchwerte		Kennzahlen			
Pos.	Anlagevermögen	Stand zum 31.12.2023	Zugänge	Abgänge	Umbuch.	Endbestand	Aufgelauf. Abschreib. zum 31.12.2023	Zuschreib. in 2024	Abschreib. in 2024	Umbuch. / Umglied. in 2024	Aufgelauf. Abschreib. auf Abgänge	Abschreib. zum 31.12.2024	Restbuchwert 31.12.2024	Restbuchwert 31.12.2023	Durchschnittl. Abschreib.-satz	Durchschnittl. Restbuchwert	Wertmind. durch unterlassene Instandhaltung, Altlasten, sonstige
	1	2	3	4	5	6	7	8	9	10	11	12	13	14	15	16	17
039200	Friedhofsgebäude, Leichenhallen	350.060,16	0,00	0,00	0,00	350.060,16	239.777,95	0,00	4.876,00	0,00	0,00	244.653,95	105.406,21	110.282,21	1,39	30,11	0,00
039290	Friedhofsgebäude, Leichenhallen - sonstige Anlagen	84.909,87	0,00	0,00	0,00	84.909,87	14.431,87	0,00	1.062,00	0,00	0,00	15.493,87	69.416,00	70.478,00	1,25	81,75	0,00
039300	Bahnhöfe, Buswartehallen, sonstige Wartehallen	19.480,76	0,00	0,00	0,00	19.480,76	11.493,76	0,00	616,00	0,00	0,00	12.109,76	7.371,00	7.987,00	3,16	37,84	0,00
039800	Bauhof	158.634,61	0,00	0,00	0,00	158.634,61	91.686,61	0,00	1.101,00	0,00	0,00	92.787,61	65.847,00	66.948,00	0,69	41,51	0,00
039900	Bebaute Grundstücke und grundstücksgleiche Rechte / mit sonstigen Gebäuden / sonstige Gebäude, Bauten	59.640,00	0,00	0,00	0,00	59.640,00	17.539,00	0,00	1.359,00	0,00	0,00	18.898,00	40.742,00	42.101,00	2,28	68,31	0,00
039910	Sonstige Gebäude, Bauten	63.822,15	0,00	0,00	0,00	63.822,15	56.300,15	0,00	1.373,00	0,00	0,00	57.673,15	6.149,00	7.522,00	2,15	9,63	0,00
039950	Sonstige Gebäude, Bauten - Beherbergung, Gastronomie	591.387,17	0,00	0,00	0,00	591.387,17	429.022,17	0,00	4.511,00	0,00	0,00	433.533,17	157.854,00	162.365,00	0,76	26,69	0,00
039990	Sonstige Gebäude, Bauten - Sonstige	719.283,97	0,00	0,00	0,00	719.283,97	46.947,39	0,00	335,00	0,00	0,00	47.282,39	672.001,58	672.336,58	0,05	93,43	0,00
Summe 1.2.3.		3.546.757,24	0,00	0,00	0,00	3.546.757,24	1.652.073,32	0,00	32.392,00	0,00	0,00	1.684.465,32	1.862.291,92	1.894.683,92	0,91	52,51	0,00
1.2.4.	Infrastrukturvermögen	7.507.496,74	11.620,00	0,00	11.620,00	7.530.736,74	4.646.021,98	0,00	197.298,97	0,00	0,00	4.843.320,95	2.687.415,79	2.861.474,76	2,62	35,69	0,00
041400	ingenieurtechnische Anlagen	325.587,21	0,00	0,00	0,00	325.587,21	66.389,47	0,00	7.919,02	0,00	0,00	74.308,49	251.278,72	259.197,74	2,43	77,18	0,00
041500	Stützbauwerke	55.762,76	0,00	0,00	0,00	55.762,76	26.757,76	0,00	501,00	0,00	0,00	27.258,76	28.504,00	29.005,00	0,90	51,12	0,00
043200	Stromversorgungsanlagen / Erzeugungs- und Bezugsanlagen	0,00	11.620,00	0,00	11.620,00	23.240,00	0,00	0,00	903,77	0,00	0,00	903,77	22.336,23	0,00	3,89	96,11	0,00
043210	Erzeugungs- und Bezugsanlagen - Betriebseinrichtungen der Erzeugung	163.967,88	0,00	0,00	0,00	163.967,88	156.231,88	0,00	3.201,00	0,00	0,00	159.432,88	4.535,00	7.736,00	1,95	2,77	0,00
043330	Verteilungsanlagen - Messeinrichtungen (Licht- und Kraftstromzähler, Messwandler, Schaltuhren, Höchstlastanzeiger usw. einschließlich Lagerbestand)	637,90	0,00	0,00	0,00	637,90	414,67	0,00	63,78	0,00	0,00	478,45	159,45	223,23	10,00	25,00	0,00
045200	Gewinnungs- und Bezugsanlagen	20.351,92	0,00	0,00	0,00	20.351,92	10.688,92	0,00	1.018,00	0,00	0,00	11.706,92	8.645,00	9.663,00	5,00	42,48	0,00
048210	Straßen - Bundesstraßen (Nebenanlagen)	295.142,76	0,00	0,00	0,00	295.142,76	195.486,76	0,00	8.016,00	0,00	0,00	203.502,76	91.640,00	99.656,00	2,72	31,05	0,00
048240	Straßen - Gemeindestraßen	4.536.059,47	0,00	0,00	0,00	4.536.059,47	2.700.248,69	0,00	127.721,00	0,00	0,00	2.827.969,69	1.708.089,78	1.835.810,78	2,82	37,66	0,00
048250	Straßen - Gehwege	1.048.832,08	0,00	0,00	0,00	1.048.832,08	698.162,59	0,00	29.451,00	0,00	0,00	727.613,59	321.218,49	350.669,49	2,81	30,63	0,00
048260	Straßen - Straßenbegleitgrün	1.188,40	0,00	0,00	0,00	1.188,40	78,40	0,00	27,00	0,00	0,00	105,40	1.083,00	1.110,00	2,27	91,13	0,00
048300	Wege	73.285,08	0,00	0,00	0,00	73.285,08	29.007,08	0,00	2.081,00	0,00	0,00	31.088,08	42.197,00	44.278,00	2,84	57,58	0,00
048310	Wege - Fußwege	11.378,21	0,00	0,00	0,00	11.378,21	7.517,41	0,00	758,00	0,00	0,00	8.275,41	3.102,80	3.860,80	6,66	27,27	0,00
048320	Wege - Wanderwege	20.061,38	0,00	0,00	0,00	20.061,38	20.060,38	0,00	0,00	0,00	0,00	20.060,38	1,00	1,00	0,00	0,00	0,00
048340	Wege - landwirtschaftliche Wege	44.496,63	0,00	0,00	0,00	44.496,63	12.399,63	0,00	1.272,00	0,00	0,00	13.671,63	30.825,00	32.097,00	2,86	69,27	0,00
048350	Wege - Rad- und Wirtschaftswege	546.066,25	0,00	0,00	0,00	546.066,25	475.629,83	0,00	6.909,00	0,00	0,00	482.538,83	63.527,42	70.436,42	1,27	11,63	0,00
048390	Wege - sonstige Wege	14.794,27	0,00	0,00	0,00	14.794,27	986,16	0,00	422,64	0,00	0,00	1.408,80	13.385,47	13.808,11	2,86	90,48	0,00
048410	Plätze - Parkplätze	148.419,46	0,00	0,00	0,00	148.419,46	83.853,40	0,00	4.100,00	0,00	0,00	87.953,40	60.466,06	64.566,06	2,76	40,74	0,00
048420	Plätze - Dorfplätze	87.723,84	0,00	0,00	0,00	87.723,84	53.833,84	0,00	2.383,00	0,00	0,00	56.216,84	31.507,00	33.890,00	2,72	35,92	0,00
048490	Plätze - sonstige Plätze	83.605,58	0,00	0,00	0,00	83.605,58	81.573,00	0,00	0,00	0,00	0,00	81.573,00	2.032,58	2.032,58	0,00	2,43	0,00
048700	Straßenbeleuchtung	3.054,54	0,00	0,00	0,00	3.054,54	801,99	0,00	152,76	0,00	0,00	954,75	2.099,79	2.252,55	5,00	68,74	0,00
049600	Spring-, Trink- und Zierbrunnen	7.655,32	0,00	0,00	0,00	7.655,32	7.633,32	0,00	11,00	0,00	0,00	7.644,32	11,00	22,00	0,14	0,14	0,00
049900	Sonstige (u.a. Bachverrohrung)	19.425,80	0,00	0,00	0,00	19.425,80	18.266,80	0,00	388,00	0,00	0,00	18.654,80	771,00	1.159,00	2,00	3,97	0,00
Summe 1.2.4.		7.507.496,74	11.620,00	0,00	11.620,00	7.530.736,74	4.646.021,98	0,00	197.298,97	0,00	0,00	4.843.320,95	2.687.415,79	2.861.474,76	2,62	35,69	0,00
1.2.5.	Bauten auf fremdem Grund und Boden	595.351,82	0,00	0,00	0,00	595.351,82	471.911,82	0,00	3.982,00	0,00	0,00	475.893,82	119.458,00	123.440,00	0,67	20,07	0,00
059100	Gemeinschafts-, Bürgerhäuser, Stadthallen	595.351,82	0,00	0,00	0,00	595.351,82	471.911,82	0,00	3.982,00	0,00	0,00	475.893,82	119.458,00	123.440,00	0,67	20,07	0,00
Summe 1.2.5.		595.351,82	0,00	0,00	0,00	595.351,82	471.911,82	0,00	3.982,00	0,00	0,00	475.893,82	119.458,00	123.440,00	0,67	20,07	0,00

Anlagenachweis nach Bilanzgliederung Wirtschaftsgüter - 2024  
Summen je Konto-Nr.

Anschaffungs- und Herstellungskosten							Abschreibungen, Wertberichtigungen				Restbuchwerte			Kennzahlen			Wertmind. durch unter- lassene Instand- haltung, Altlasten, sonstige
Pos.	Anlagevermögen	Stand zum 31.12.2023	Zugänge	Abgänge	Umbuch.	Endbestand	Aufgelauf. Abschreib. zum 31.12.2023	Zuschreib. in 2024	Abschreib. in 2024	Umbuch. / Umglied. in 2024	Aufgelauf. Abschreib. auf Abgänge	Abschreib. zum 31.12.2024	Restbuch- wert 31.12.2024	Restbuch- wert 31.12.2023	Durch- schnittl. Abschreib.- satz	Durch- schnittl. Restbuch- wert	
	1	2	3	4	5	6	7	8	9	10	11	12	13	14	15	16	17
1.2.6.	Kunstgegenstände, Denkmäler	104.005,58	0,00	0,00	0,00	104.005,58	42.837,31	0,00	2.695,00	0,00	0,00	45.532,31	58.473,27	61.168,27	2,59	56,22	0,00
061900	Sonstige Kunstgegenstände	715,83	0,00	0,00	0,00	715,83	0,00	0,00	0,00	0,00	0,00	0,00	715,83	715,83	0,00	100,00	0,00
065200	Ortsfeste Einzeldenkmäler und Bauwerke	31.375,01	0,00	0,00	0,00	31.375,01	16.201,01	0,00	781,00	0,00	0,00	16.982,01	14.393,00	15.174,00	2,49	45,87	0,00
065300	Sammlungen	12.500,00	0,00	0,00	0,00	12.500,00	0,00	0,00	0,00	0,00	0,00	0,00	12.500,00	12.500,00	0,00	100,00	0,00
065900	Sonstige Kulturdenkmäler	59.414,74	0,00	0,00	0,00	59.414,74	26.636,30	0,00	1.914,00	0,00	0,00	28.550,30	30.864,44	32.778,44	3,22	51,95	0,00
Summe 1.2.6.		104.005,58	0,00	0,00	0,00	104.005,58	42.837,31	0,00	2.695,00	0,00	0,00	45.532,31	58.473,27	61.168,27	2,59	56,22	0,00
1.2.7.	Maschinen, technische Anlagen, Fahrzeuge	355.015,82	0,00	0,00	0,00	355.015,82	136.362,55	0,00	21.137,58	0,00	0,00	157.500,13	197.515,69	218.653,27	5,95	55,64	0,00
071190	Dienstfahrzeuge - sonstige Dienstfahrzeuge	28.994,86	0,00	0,00	0,00	28.994,86	8.215,11	0,00	2.899,50	0,00	0,00	11.114,61	17.880,25	20.779,75	10,00	61,67	0,00
071810	Zusatzgeräte für Fahrzeuge - Salzstreugeräte für Winterfahrzeuge	10.800,00	0,00	0,00	0,00	10.800,00	5.997,82	0,00	386,64	0,00	0,00	6.384,46	4.415,54	4.802,18	3,58	40,88	0,00
071890	Zusatzgeräte für Fahrzeuge - sonstige Zusatzgeräte	20.884,38	0,00	0,00	0,00	20.884,38	19.030,38	0,00	1.324,00	0,00	0,00	20.354,38	530,00	1.854,00	6,34	2,54	0,00
071900	Sonstige Fahrzeuge	74.431,33	0,00	0,00	0,00	74.431,33	63.220,33	0,00	1.763,00	0,00	0,00	64.983,33	9.448,00	11.211,00	2,37	12,69	0,00
072100	Energieversorgung	796,65	0,00	0,00	0,00	796,65	683,65	0,00	39,00	0,00	0,00	722,65	74,00	113,00	4,90	9,29	0,00
072900	Maschinen und technische Anlagen / Sonstige	5.128,95	0,00	0,00	0,00	5.128,95	3.932,16	0,00	1.025,82	0,00	0,00	4.957,98	170,97	1.196,79	20,00	3,33	0,00
073000	Betriebsvorrichtungen	213.979,65	0,00	0,00	0,00	213.979,65	35.283,10	0,00	13.699,62	0,00	0,00	48.982,72	164.996,93	178.696,55	6,40	77,11	0,00
Summe 1.2.7.		355.015,82	0,00	0,00	0,00	355.015,82	136.362,55	0,00	21.137,58	0,00	0,00	157.500,13	197.515,69	218.653,27	5,95	55,64	0,00
1.2.8.	Betriebs- und Geschäftsausstattung	163.920,93	6.541,28	0,00	0,00	170.462,21	122.814,81	0,00	10.714,46	0,00	0,00	133.529,27	36.932,94	41.106,12	6,29	21,67	0,00
082100	Betriebsausstattungen	2.964,19	5.462,18	0,00	0,00	8.426,37	1.608,79	0,00	660,56	0,00	0,00	2.269,35	6.157,02	1.355,40	7,84	73,07	0,00
082200	Geschäftsausstattung	0,00	1.079,10	0,00	0,00	1.079,10	0,00	0,00	53,94	0,00	0,00	53,94	1.025,16	0,00	5,00	95,00	0,00
082210	Geschäftsausstattung - Büromöbel	7.769,32	0,00	0,00	0,00	7.769,32	7.763,32	0,00	0,00	0,00	0,00	7.763,32	6,00	6,00	0,00	0,08	0,00
082240	Geschäftsausstattung - Hardware und EDV-technische Ausstattung	2.361,12	0,00	0,00	0,00	2.361,12	2.358,12	0,00	0,00	0,00	0,00	2.358,12	3,00	3,00	0,00	0,13	0,00
082290	Geschäftsausstattung - Sonstiges (u.a. Telekommunikationsanlagen, Rohrpostanlagen)	3.023,46	0,00	0,00	0,00	3.023,46	3.022,46	0,00	0,00	0,00	0,00	3.022,46	1,00	1,00	0,00	0,03	0,00
082900	Sonstige Betriebs- und Geschäftsausstattung	147.802,84	0,00	0,00	0,00	147.802,84	108.062,12	0,00	9.999,96	0,00	0,00	118.062,08	29.740,76	39.740,72	6,77	20,12	0,00
Summe 1.2.8.		163.920,93	6.541,28	0,00	0,00	170.462,21	122.814,81	0,00	10.714,46	0,00	0,00	133.529,27	36.932,94	41.106,12	6,29	21,67	0,00
1.2.10.	Geleistete Anzahlungen, Anlagen im Bau	133.169,00	64.588,92	0,00	-11.620,00	186.137,92	0,00	0,00	0,00	0,00	0,00	0,00	186.137,92	133.169,00	0,00	100,00	0,00
096000	Anlagen im Bau	112.274,20	4.722,68	0,00	0,00	116.996,88	0,00	0,00	0,00	0,00	0,00	0,00	116.996,88	112.274,20	0,00	100,00	0,00
096100	Anlagen im Bau	20.894,80	59.866,24	0,00	-11.620,00	69.141,04	0,00	0,00	0,00	0,00	0,00	0,00	69.141,04	20.894,80	0,00	100,00	0,00
Summe 1.2.10.		133.169,00	64.588,92	0,00	-11.620,00	186.137,92	0,00	0,00	0,00	0,00	0,00	0,00	186.137,92	133.169,00	0,00	100,00	0,00
Summe 1.2.		16.160.257,64	107.067,37	0,00	0,00	16.267.325,01	7.154.395,45	0,00	275.146,93	0,00	0,00	7.429.542,38	8.837.782,63	9.005.862,19	1,69	54,33	0,00
Summe Anlagevermögen		16.862.682,82	107.067,37	0,00	0,00	16.969.750,19	7.388.005,18	0,00	289.785,57	0,00	0,00	7.677.790,75	9.291.959,44	9.474.677,64	1,71	54,76	0,00

Anlagenachweis nach Bilanzgliederung Sonderposten - 2024  
Summen je Konto-Nr.

		Anschaffungs- und Herstellungskosten						Auflösungen, Wertberichtigungen				Restbuchwerte		Kennzahlen			
Pos.	Sonderposten	Stand zum 31.12.2023	Zugänge	Abgänge	Umbuch.	Endbestand	Aufgelauf. Auflösung zum 31.12.2023	Zuschreib. in 2024	Auflösung in 2024	Umbuch. / Umglied. in 2024	Aufgelauf. Auflös. auf Abgänge	Auflösungen zum 31.12.2024	Restbuch- wert 31.12.2024	Restbuch- wert 31.12.2023	Durch- schnittl. Auflös.- satz	Durch- schnittl. Restbuch- wert	Wertmind. durch unter- lassene Instand- haltung, Altlasten, sonstige
	1	2	3	4	5	6	7	8	9	10	11	12	13	14	15	16	17
2.	Sonderposten	5.107.982,41	4.335,00	0,00	0,00	5.112.317,41	3.252.041,82	0,00	126.964,26	0,00	0,00	3.379.006,08	1.733.311,33	1.855.940,59	2,48	33,90	0,00
2.2.	Sonderposten zum Anlagevermögen	5.056.887,08	4.335,00	0,00	0,00	5.061.222,08	3.252.041,82	0,00	126.964,26	0,00	0,00	3.379.006,08	1.682.216,00	1.804.845,26	2,51	33,24	0,00
2.2.1.	Sonderposten aus Zuwendungen	1.056.979,92	0,00	0,00	0,00	1.056.979,92	860.638,55	0,00	21.005,18	0,00	0,00	881.643,73	175.336,19	196.341,37	1,99	16,59	0,00
	231420 vom öffentlichen Bereich - vom Land (u.a. Investitionsschlüsselzuweisungen, soweit für Investitionen verwendet)	462.187,28	0,00	0,00	0,00	462.187,28	316.258,28	0,00	12.876,00	0,00	0,00	329.134,28	133.053,00	145.929,00	2,79	28,79	0,00
	231430 vom öffentlichen Bereich - von Gemeinden und Gemeindeverbänden	129.131,56	0,00	0,00	0,00	129.131,56	124.053,56	0,00	2.961,00	0,00	0,00	127.014,56	2.117,00	5.078,00	2,29	1,64	0,00
	231490 vom öffentlichen Bereich - vom sonstigen öffentlichen Bereich	464.461,08	0,00	0,00	0,00	464.461,08	419.867,08	0,00	5.015,00	0,00	0,00	424.882,08	39.579,00	44.594,00	1,08	8,52	0,00
	231590 vom privaten Bereich - vom sonstigen privaten Bereich	1.200,00	0,00	0,00	0,00	1.200,00	459,63	0,00	153,18	0,00	0,00	612,81	587,19	740,37	12,77	48,93	0,00
Summe 2.2.1.		1.056.979,92	0,00	0,00	0,00	1.056.979,92	860.638,55	0,00	21.005,18	0,00	0,00	881.643,73	175.336,19	196.341,37	1,99	16,59	0,00
2.2.2.	Sonderposten aus Beiträgen und ähnlichen Entgelten	3.797.597,31	0,00	0,00	0,00	3.797.597,31	2.391.403,27	0,00	105.959,08	0,00	0,00	2.497.362,35	1.300.234,96	1.406.194,04	2,79	34,24	0,00
	232590 vom privaten Bereich - vom sonstigen privaten Bereich	3.797.597,31	0,00	0,00	0,00	3.797.597,31	2.391.403,27	0,00	105.959,08	0,00	0,00	2.497.362,35	1.300.234,96	1.406.194,04	2,79	34,24	0,00
Summe 2.2.2.		3.797.597,31	0,00	0,00	0,00	3.797.597,31	2.391.403,27	0,00	105.959,08	0,00	0,00	2.497.362,35	1.300.234,96	1.406.194,04	2,79	34,24	0,00
2.2.3.	Sonderposten aus Anzahlungen für Anlagevermögen	202.309,85	4.335,00	0,00	0,00	206.644,85	0,00	0,00	0,00	0,00	0,00	0,00	206.644,85	202.309,85	0,00	100,00	0,00
	233100 Anzahlungen auf Sonderposten aus Zuwendungen	13.274,59	4.335,00	0,00	0,00	17.609,59	0,00	0,00	0,00	0,00	0,00	0,00	17.609,59	13.274,59	0,00	100,00	0,00
	233200 Anzahlungen auf Sonderposten aus Beiträgen und ähnlichen Entgelten	189.035,26	0,00	0,00	0,00	189.035,26	0,00	0,00	0,00	0,00	0,00	0,00	189.035,26	189.035,26	0,00	100,00	0,00
Summe 2.2.3.		202.309,85	4.335,00	0,00	0,00	206.644,85	0,00	0,00	0,00	0,00	0,00	0,00	206.644,85	202.309,85	0,00	100,00	0,00
Summe 2.2.		5.056.887,08	4.335,00	0,00	0,00	5.061.222,08	3.252.041,82	0,00	126.964,26	0,00	0,00	3.379.006,08	1.682.216,00	1.804.845,26	2,51	33,24	0,00
2.7.	sonstige Sonderposten	51.095,33	0,00	0,00	0,00	51.095,33	0,00	0,00	0,00	0,00	0,00	0,00	51.095,33	51.095,33	0,00	100,00	0,00
	239900 Sonstige	51.095,33	0,00	0,00	0,00	51.095,33	0,00	0,00	0,00	0,00	0,00	0,00	51.095,33	51.095,33	0,00	100,00	0,00
Summe 2.7.		51.095,33	0,00	0,00	0,00	51.095,33	0,00	0,00	0,00	0,00	0,00	0,00	51.095,33	51.095,33	0,00	100,00	0,00
Summe Sonderposten		5.107.982,41	4.335,00	0,00	0,00	5.112.317,41	3.252.041,82	0,00	126.964,26	0,00	0,00	3.379.006,08	1.733.311,33	1.855.940,59	2,48	33,90	0,00