

Jahresabschluss 2024

Ortsgemeinde Geisig



Gemäß § 108 Gemeindeordnung
§§ 43 ff. Gemeindehaushaltsverordnung

Inhaltsverzeichnis

	<u>Seite</u>
I. Aufstellungsvermerk	3
II.1 Ergebnisrechnung	5
II.2 Finanzrechnung	10
II.3.1. Teilergebnisrechnung	16
II.3.2. Teilfinanzrechnung	23
II.4. Bilanz	32
II.5. Anhang	40
II.6. Forderungsübersicht	50
II.7. Verbindlichkeitenübersicht	51
III.1. Rechenschaftsbericht	52
III.2. Anlagenübersicht	60
III.2.a. Wirtschaftsgüter	61
III.2.b. Sonderposten	63
III.3. Übersicht über die über das Ende des Haushaltsjahres hinaus geltenden Haushaltsermächtigungen	64
III.4. Überschreitung von Ansätzen für Aufwendungen und Auszahlungen	65
IV. Übersicht über die Investitionskredite	66

I. AUFSTELLUNGSVERMERK

Der Jahresabschluss besteht aus (§ 108 Abs. 2 GemO):

1. Ergebnisrechnung
2. Finanzrechnung
3. Teilrechnungen
 - 3.1 Teilergebnisrechnung
 - 3.2 Teilfinanzrechnung
4. Bilanz
5. Anhang

Dem Jahresabschluss sind als Anlage beigefügt (§ 108 Abs. 3 GemO):

6. Rechenschaftsbericht
7. Beteiligungsbericht
8. Anlagenübersicht
9. Forderungsübersicht
10. Verbindlichkeitenübersicht
11. Übersicht über die über das Haushaltsjahr hinaus geltenden Haushaltsermächtigungen

Der Jahresabschluss der Ortsgemeinde Geisig zum 31.12.2024 wurde gemäß § 108 GemO in Verbindung mit §§ 43 ff. GemHVO aufgestellt.

Bad Ems, den

Thomas Heymann
Ortsbürgermeister

Uwe Bruchhäuser
Bürgermeister
der Verbandsgemeinde Bad Ems-
Nassau

II.1 Ergebnisrechnung

gemäß § 44 GemHVO

➔ Darstellung des Musters 15 zu § 44 GemHVO für Ortsgemeinden

Ergebnisrechnung 2024

Muster 15 (zu § 44 GemHVO)

lfd. Nr.	Bezeichnung	Ergebnis des Haushalts- vorjahres	Übertragung aus Vorjahr	Ansatz des Haushaltsjahres einschl. Nachträge	Ergebnis des Haushaltsjahres	Abweichung im Haushaltsjahr	Übertragung ins Folgejahr	Ergebnisveränderung gegenüber Haushaltsvorjahr
E1	Steuern und ähnliche Abgaben	363.375,93		376.700,00	344.073,28	- 32.626,72		- 19.302,65
401100	Grundsteuer A	5.064,09		5.200,00	5.073,85	- 126,15		9,76
401200	Grundsteuer B	31.908,02		32.000,00	33.571,54	1.571,54		1.663,52
401310	Gewerbesteuer - Gewerbesteuerzahlungen laufendes Jahr	59.201,86		60.000,00	64.489,07	4.489,07		5.287,21
402100	Gemeindeanteil an der Einkommensteuer	219.108,79		230.000,00	200.422,24	- 29.577,76		- 18.686,55
402200	Gemeindeanteil an der Umsatzsteuer	20.692,71		22.000,00	10.504,92	- 11.495,08		- 10.187,79
403300	Hundesteuer	3.162,09		3.500,00	3.551,67	51,67		389,58
405210	vom Land - Familienleistungsausgleich	24.238,37		24.000,00	26.459,99	2.459,99		2.221,62
E2	Zuwendungen, allgemeine Umlagen und sonstige	88.436,42		132.305,00	129.906,68	- 2.398,32		41.470,26
411110	vom Land - Schlüsselzuweisung A	36.415,00		68.000,00	43.406,25	- 24.593,75		6.991,25
411120	vom Land - Schlüsselzuweisung	13.803,00		33.000,00	58.824,00	25.824,00		45.021,00
414420	vom öffentlichen Bereich - vom Land	22.741,00		12.460,00	11.241,00	- 1.219,00		- 11.500,00
414480	vom öffentlichen Bereich - sonstige öffentliche Sonderrechnungen			1.145,00		- 1.145,00		
414590	vom privaten Bereich - vom sonstigen privaten Bereich				260,00	260,00		260,00
415100	Sonderposten aus Zuwendungen	13.686,42		15.800,00	14.434,43	- 1.365,57		748,01
415900	Sonstige Sonderposten	1.791,00		1.900,00	1.741,00	- 159,00		- 50,00
E3	Erträge der sozialen Sicherung							
E4	Öffentlich-rechtliche Leistungsentgelte	37.844,44		31.590,00	26.953,92	- 4.636,08		- 10.890,52
431900	Sonstige	15,00		15,00	948,00	933,00		933,00
432100	Entgelte für die Benutzung von öffentlichen Einrichtungen und für wirtschaftliche Dienstleistungen	4.961,52		5.250,00	3.106,42	- 2.143,58		- 1.855,10
432240	Entgelte - für das Bestattungswesen	4.728,09		3.500,00	416,50	- 3.083,50		- 4.311,59
432600	Zahlungen des Dualen Systems Deutschland für kommunale Leistungen	225,00		225,00	225,00			
437000	Erträge aus der Auflösung von Sonderposten für Beiträge und ähnliche Entgelte	22.258,00		22.300,00	22.258,00	- 42,00		
439000	Erträge aus der Auflösung von Sonderposten für Grabnutzungsentgelte	444,44		300,00		- 300,00		- 444,44
439001	Erträge aus der Auflösung von Grabnutzungsentgelten	5.212,39						- 5.212,39
E5	Privatrechtliche Leistungsentgelte	86.737,91		60.000,00	30.525,79	- 29.474,21		- 56.212,12
441100	Erträge aus Verkäufen von Vorräten	66.613,40		36.400,00	7.591,94	- 28.808,06		- 59.021,46
441200	Mieten und Pachten	18.773,26		13.600,00	13.933,85	333,85		- 4.839,41
441201	Mieten und Pachten - mit Steuerspflichtig	1.351,25		10.000,00	9.000,00	- 1.000,00		7.648,75
E6	Kostenerstattungen und Kostenumlagen	930,00		930,00	930,00			
442590	vom privaten Bereich - vom sonstigen privaten Bereich	930,00		930,00	930,00			

KIS-KRW | D-Fibu | 08.10.2025 11:51 |

Ergebnisrechnung 2024

Muster 15 (zu § 44 GemHVO)

lfd. Nr.	Bezeichnung	Ergebnis des Haushalts-vorjahres	Übertragung aus Vorjahr	Ansatz des Haushaltsjahres einschl. Nachträge	Ergebnis des Haushaltsjahres	Abweichung im Haushaltsjahr	Übertragung ins Folgejahr	Ergebnisveränderung gegenüber Haushaltsvorjahr
E7	Sonstige laufende Erträge	32.618,21		14.820,00	33.675,29	18.855,29		1.057,08
462200	Säumniszuschläge, Mahngebühren u.a.	125,00		100,00		- 100,00		- 125,00
462500	Konzessionsabgaben	8.724,47		9.500,00	8.822,29	- 677,71		97,82
462700	Versicherungserstattungen	420,00						- 420,00
462900	Sonstige	1.170,00		720,00	650,00	- 70,00		- 520,00
466140	Erträge aus der Auflösung von Wertberichtigungen, Sonderposten und Rückstellungen - Erträge aus der Auflösung von Rückstellungen	22.178,74		4.500,00	24.203,00	19.703,00		2.024,26
E8	Summe der laufenden Erträge aus Verwaltungstätigkeit	609.942,91		616.345,00	566.064,96	- 50.280,04		- 43.877,95
E9	Personal- und Versorgungsaufwendungen	25.124,93		24.595,00	25.456,25	861,25		331,32
501100	Aufwandsentschädigungen	7.668,00		8.350,00	9.014,00	664,00		1.346,00
501200	Beigeordnete	766,80		200,00	384,20	184,20		- 382,60
501900	Sonstige (u.a. ehrenamtlich Tätige der Feuerwehr)	455,00		600,00	765,00	165,00		310,00
502210	Arbeitnehmer - Vergütungen	4.612,82		5.750,00	5.927,78	177,78		1.314,96
502220	Arbeitnehmer - Leistungszulagen	78,30		25,00	114,63	89,63		36,33
503200	Arbeitnehmer- Beiträge zur Versorgungskasse (ZVK)	176,73		250,00	138,70	- 111,30		- 38,03
504200	Arbeitnehmer- Beiträge zur gesetzl. Sozialvers.	1.249,46		1.700,00	1.660,39	- 39,61		410,93
504900	Sonstige	1.364,50		1.200,00	1.635,93	435,93		271,43
506290	Arbeitnehmer - Sonstige	183,32			349,75	349,75		166,43
509000	Pauschalierte Lohnsteuer	188,00		220,00	233,87	13,87		45,87
511300	ehrenamtlich Tätige	4.932,00		4.800,00	5.232,00	432,00		300,00
517002	Aufstockung Rückstellungen Ehrensold - nicht zahlungswirksam	3.450,00		1.500,00		- 1.500,00		- 3.450,00
E10	Aufwendungen für Sach- und Dienstleistungen	121.035,53	3.500,00	107.925,00	91.129,00	- 20.296,00		- 29.906,53
522001	Stromkosten	8.925,40		10.925,00	26.133,77	15.208,77		17.208,37
522002	Wasser, Abwasser, Oberfläche	3.735,57		2.790,00	4.270,18	1.480,18		534,61
522003	Grundbesitzabgaben; Abfallbeseitigung (Müll)	1.681,44		1.740,00	2.123,55	383,55		442,11
522004	Heizung	4.389,28	3.500,00	5.195,00	4.794,27	- 3.900,73		404,99
522005	Abrechnung Energieaufwand (Wasser/Strom/Heizung/etc.) aus Vorjahr	- 278,11			6,13	6,13		284,24
523110	Unterhaltung der Grundstücke, Außenanlagen, Gebäude und Gebäudeeinrichtungen - Grundstücke	1.986,05		2.700,00	2.949,19	249,19		963,14
523130	Unterhaltung der Gebäude und Gebäudeeinrichtungen - Gebäude einschließlich der Bestandteile, die dem Gebäude zuzurechnen sind	1.643,07		3.890,00	5.676,61	1.786,61		4.033,54
523380	Unterhaltung des Infrastrukturvermögens - Straßen, Wege, Plätze und Verkehrslenkungsanlagen	6.919,17		21.500,00	497,17	- 21.002,83		- 6.422,00

Ergebnisrechnung 2024

Muster 15 (zu § 44 GemHVO)

lfd. Nr.	Bezeichnung	Ergebnis des Haushaltsvorjahres	Übertragung aus Vorjahr	Ansatz des Haushaltsjahres einschl. Nachträge	Ergebnis des Haushaltsjahres	Abweichung im Haushaltsjahr	Übertragung ins Folgejahr	Ergebnisveränderung gegenüber Haushaltsvorjahr
523410	Unterhaltung von Kunstgegenständen und Denkmälern - Denkmäler (Grundstücke und bauliche Anlagen)			50,00		- 50,00		
523600	Unterhaltung der Maschinen und technischen Anlagen	11,70		25,00		- 25,00		- 11,70
523700	Unterhaltung der Betriebs- und Geschäftsausstattung	1.055,65		1.765,00	580,82	- 1.184,18		- 474,83
523800	Geringwertige Geräte, Ausstattungs-, Ausrüstungs- und sonstige Gebrauchsgegenstände	555,31		580,00	988,38	408,38		433,07
524700	Sonstige Verbrauchsmittel	74,98		380,00	814,70	434,70		739,72
524900	Sonstige Aufwendungen für Sachleistungen	1.949,82		1.285,00	2.317,19	1.032,19		367,37
525310	an Sondervermögen - an Eigenbetriebe	8.634,78		9.300,00	9.419,76	119,76		784,98
525420	an den öffentlichen Bereich - an das Land	3.896,05		3.200,00	4.299,39	1.099,39		403,34
525430	an den öffentlichen Bereich - an Gemeinden und Gemeindeverbände	4.847,80		5.500,00	11.174,47	5.674,47		6.326,67
529100	sonstige Aufwendungen für Sachleistungen	11.080,84		6.100,00	4.395,61	- 1.704,39		- 6.685,23
529200	sonstige Aufwendungen für Dienstleistungen	59.926,73		31.000,00	10.687,81	- 20.312,19		- 49.238,92
E11	Abschreibungen	62.007,53		67.300,00	62.321,50	- 4.978,50		313,97
532300	gezahlte Investitionszuschüsse als Nutzungsberechtigter	880,00		900,00	879,00	- 21,00		- 1,00
533000	Abschreibungen auf unbebaute Grundstücke und grundstücksgleiche Rechte	6.153,12		6.250,00	6.153,13	- 96,87		0,01
534900	mit sonstigen Gebäuden	4.318,00		9.250,00	4.748,14	- 4.501,86		430,14
535100	Brücken, Tunnel und ingenieurtechnische Anlagen	511,00		600,00	510,00	- 90,00		- 1,00
535800	Straßen, Wege, Plätze und Verkehrslenkungsanlagen	46.553,00		46.600,00	46.549,00	- 51,00		- 4,00
535900	sonstige Bauten des Infrastrukturvermögens	591,00		650,00	588,00	- 62,00		- 3,00
536900	sonstige Gebäuden	171,00		200,00	171,00	- 29,00		
537200	Kulturdenkmäler	110,00		150,00	110,00	- 40,00		
538300	Betriebsvorrichtungen	2.000,01		2.000,00	1.999,98	- 0,02		- 0,03
538500	Betriebs- und Geschäftsausstattung	720,40		700,00	613,25	- 86,75		- 107,15
E12	Zuwendungen, Umlagen und sonstige Transferaufwendungen	364.039,57		394.400,00	393.079,05	- 1.320,95		29.039,48
541430	an den öffentlichen Bereich - an Gemeinden und Gemeindeverbände	297,60		2.000,00	2.833,77	833,77		2.536,17
541900	an Sonstige	75,23		220,00	119,06	- 100,94		43,83
543100	Gewerbesteuerumlage	4.091,80		5.500,00	5.742,78	242,78		1.650,98
544210	Allgemeine Umlagen an Gemeindeverbände - Landkreise	175.283,00		194.000,00	185.486,00	- 8.514,00		10.203,00
544230	Allgemeine Umlagen an Gemeindeverbände - Verbandsgemeinden	184.291,94		192.680,00	198.897,44	6.217,44		14.605,50
E13	Aufwendungen der sozialen Sicherung							
E14	Sonstige laufende Aufwendungen	11.513,24	2.500,00	11.795,00	10.130,15	- 4.164,85		- 1.383,09
562100	Mieten, Pachten und Erbbauzinsen	117,37		120,00	10,17	- 109,83		- 107,20

Betragsangaben in EUR

Ergebnisrechnung 2024

Muster 15 (zu § 44 GemHVO)

lfd. Nr.	Bezeichnung	Ergebnis des Haushalts-vorjahres	Übertragung aus Vorjahr	Ansatz des Haushaltsjahres einschl. Nachträge	Ergebnis des Haushaltsjahres	Abweichung im Haushaltsjahr	Übertragung ins Folgejahr	Ergebnisveränderung gegenüber Haushaltsvorjahr
562900	Sonstige Aufwendungen für die Inanspruchnahme von Rechten und Diensten	5.144,30	2.500,00	5.050,00	2.956,95	- 4.593,05		- 2.187,35
563100	Büromaterial	25,94		50,00	11,54	- 38,46		- 14,40
563200	Fachliteratur, Zeitschriften	17,43		20,00	18,26	- 1,74		0,83
563210	Bücher	49,22		50,00	49,22	- 0,78		
563220	Zeitschriften				15,00	15,00		15,00
563410	Telefon, Datenübertragungskosten- Fernmeldegebühren	467,35		530,00	483,33	- 46,67		15,98
563510	öffentliche Bekanntmachungen				45,00	45,00		45,00
564110	Versicherungsbeiträge - Gebäudeversicherungen	748,03		750,00	849,85	99,85		101,82
564130	Versicherungsbeiträge - Haftpflichtversicherungen	391,06		390,00	400,76	10,76		9,70
564140	Versicherungsbeiträge - Unfallversicherungen	227,19		360,00	249,31	- 110,69		22,12
564190	Versicherungsbeiträge - Sonstige Versicherungen	36,55		40,00	36,55	- 3,45		
564200	Beiträge zu Wirtschaftsverbänden, Berufsvertretungen und Vereinen	3.612,53		3.685,00	3.730,13	45,13		117,60
568100	Grundsteuer	470,88		470,00	575,72	105,72		104,84
569200	Verfüungsmittel	10,00		80,00	5,00	- 75,00		- 5,00
569300	Repräsentationen	195,39		200,00	693,36	493,36		497,97
E15	Summe der laufenden Aufwendungen aus Verwaltungstätigkeit	583.720,80	6.000,00	606.015,00	582.115,95	- 29.899,05		- 1.604,85
E16	Laufendes Ergebnis aus Verwaltungstätigkeit	26.222,11	- 6.000,00	10.330,00	- 16.050,99	- 20.380,99		- 42.273,10
E17	Zinserträge und sonstige Finanzerträge	1.317,32		900,00	1.089,23	189,23		- 228,09
471430	vom öffentlichen Bereich - von Gemeinden und Gemeindeverbänden	1.317,32		800,00	929,23	129,23		- 388,09
479200	Vollverzinsung aus Gewerbesteuer (§ 233a AO)			100,00	160,00	60,00		160,00
E18	Zinsaufwendungen und sonstige Finanzaufwendungen	5.775,58		6.550,00	2.379,71	- 4.170,29		- 3.395,87
574300	an Gemeinden und Gemeindeverbände				0,04	0,04		0,04
575120	an inländische Kreditinstitute - an Sparkassen	1.063,53		4.500,00	961,88	- 3.538,12		- 101,65
579100	aus der Vollverzinsung der Gewerbesteuer (§ 233a AO)			50,00	80,00	30,00		80,00
579900	Sonstige	4.712,05		2.000,00	1.337,79	- 662,21		- 3.374,26
E19	Saldo der Zins- und sonstigen Finanzerträge und -aufwendungen	- 4.458,26		- 5.650,00	- 1.290,48	4.359,52		3.167,78
E20	Ordentliches Ergebnis	21.763,85	- 6.000,00	4.680,00	- 17.341,47	- 16.021,47		- 39.105,32
E21	Außerordentliches Ergebnis							
E22	Saldo aus internen Leistungsbeziehungen							
E23	Jahresergebnis (Jahresüberschuss / Jahresfehlbetrag)	21.763,85	- 6.000,00	4.680,00	- 17.341,47	- 16.021,47		- 39.105,32

Betragsangaben in EUR

II.2 Finanzrechnung

gemäß § 45 GemHVO

➔ Darstellung des Musters 16 zu § 45 GemHVO für Ortsgemeinden

Finanzrechnung 2024

Muster 16 (zu § 45 GemHVO)

lfd. Nr.	Bezeichnung	Ergebnis des Haushalts- vorjahres	Übertragung aus Vorjahr	Ansatz des Haushaltsjahres einschl. Nachträge	Ergebnis des Haushaltsjahres	Abweichung im Haushaltsjahr	Übertragung ins Folgejahr	Ergebnisveränderung gegenüber Haushaltsvorjahr
F1	Steuern und ähnliche Abgaben	352.032,28		376.700,00	336.799,29	- 39.900,71		- 15.232,99
601100	Grundsteuer A	5.060,83		5.200,00	4.969,35	- 230,65		- 91,48
601200	Grundsteuer B	31.705,92		32.000,00	33.791,31	1.791,31		2.085,39
601310	Gewerbesteuer - Gewerbesteuerzahlungen laufendes Jahr	44.425,26		60.000,00	62.350,26	2.350,26		17.925,00
602100	Gemeindeanteil an der Einkommensteuer	223.965,35		230.000,00	195.438,01	- 34.561,99		- 28.527,34
602200	Gemeindeanteil an der Umsatzsteuer	21.305,36		22.000,00	9.892,27	- 12.107,73		- 11.413,09
603300	Hundesteuer	3.247,10		3.500,00	3.464,14	- 35,86		217,04
605210	vom Land - Familienleistungsausgleich	22.322,46		24.000,00	26.893,95	2.893,95		4.571,49
F2	Zuwendungen, allgemeine Umlagen und sonstige Transfereinzahlungen	74.344,00		115.535,00	114.661,25	- 873,75		40.317,25
611110	vom Land - Schlüsselzuweisung A	36.415,00		68.000,00	43.406,25	- 24.593,75		6.991,25
611120	vom Land - Schlüsselzuweisung	13.803,00		33.000,00	58.824,00	25.824,00		45.021,00
614420	vom öffentlichen Bereich - vom Land	22.741,00		12.460,00	11.241,00	- 1.219,00		- 11.500,00
614480	vom öffentlichen Bereich - von sonstigen öffentlichen Sonderrechnungen			1.145,00		- 1.145,00		
614590	vom privaten Bereich - vom sonstigen privaten Bereich	1.385,00		930,00	1.190,00	260,00		- 195,00
F3	Einzahlungen der sozialen Sicherung							
F4	Öffentlich-rechtliche Leistungsentgelte	10.911,47		8.990,00	4.991,82	- 3.998,18		- 5.919,65
631900	Sonstige	15,00		15,00	531,50	516,50		516,50
632100	Entgelte für die Benutzung von öffentlichen Einrichtungen und für wirtschaftliche Dienstleistungen	5.718,73		5.250,00	3.818,82	- 1.431,18		- 1.899,91
632240	Entgelte - für das Bestattungswesen	4.952,74		3.500,00	416,50	- 3.083,50		- 4.536,24
632600	Zahlungen des Dualen Systems Deutschland für kommunale Leistungen	225,00		225,00	225,00			
F5	Privatrechtliche Leistungsentgelte	83.980,37		60.000,00	34.965,09	- 25.034,91		- 49.015,28
641100	Einzahlungen aus Verkäufen von Vorräten	64.381,37		36.400,00	11.559,94	- 24.840,06		- 52.821,43
641200	Mieten und Pachten	18.974,00		13.600,00	13.678,90	78,90		- 5.295,10
641201	Mieten und Pachten -Mobilfunkanlage	625,00		10.000,00	9.726,25	- 273,75		9.101,25
F6	Kostenerstattungen und Kostenumlagen							
F7	Sonstige laufende Einzahlungen	9.964,85		10.320,00	9.474,65	- 845,35		- 490,20
662200	Säumniszuschläge, Mahngebühren, Zustellungsgebühren u.a.	125,00		100,00		- 100,00		- 125,00
662500	Konzessionsabgaben	8.834,85		9.500,00	8.889,65	- 610,35		54,80
662700	Versicherungserstattungen	420,00						- 420,00
662900	Sonstige	585,00		720,00	585,00	- 135,00		
F8	Summe der laufenden Einzahlungen aus Verwaltungstätigkeit	531.232,97		571.545,00	500.892,10	- 70.652,90		- 30.340,87

KIS-KRW | D-Fibu | 08.10.2025 11:53 |

Finanzrechnung 2024

Muster 16 (zu § 45 GemHVO)

lfd. Nr.	Bezeichnung	Ergebnis des Haushalts-vorjahres	Übertragung aus Vorjahr	Ansatz des Haushaltsjahres einschl. Nachträge	Ergebnis des Haushaltsjahres	Abweichung im Haushaltsjahr	Übertragung ins Folgejahr	Ergebnisveränderung gegenüber Haushaltsvorjahr
F9	Personal- und Versorgungsauszahlungen	17.800,02		23.095,00	27.847,34	4.752,34		10.047,32
701100	Aufwandsentschädigungen	7.668,00		8.350,00	9.014,00	664,00		1.346,00
701200	Beigeordnete	766,80		200,00	384,20	184,20		- 382,60
701900	Sonstige (u.a. ehrenamtlich Tätige der Feuerwehr)	455,00		600,00	765,00	165,00		310,00
702210	Arbeitnehmer - Vergütungen	5.182,67		5.750,00	5.814,59	64,59		631,92
702220	Arbeitnehmer - Leistungszulagen	34,80		25,00	78,30	53,30		43,50
703200	Arbeitnehmer	192,86		250,00	142,60	- 107,40		- 50,26
704200	Arbeitnehmer	1.366,58		1.700,00	1.609,27	- 90,73		242,69
704900	Sonstige	1.364,50		1.200,00	1.635,93	435,93		271,43
706290	Arbeitnehmer - Sonstige	183,32			139,19	139,19		- 44,13
709000	Pauschalierte Lohnsteuer	199,49		220,00	230,26	10,26		30,77
711300	ehrenamtlich Tätige	386,00		4.800,00	8.034,00	3.234,00		7.648,00
F10	Auszahlungen für Sach- und Dienstleistungen	110.326,32	3.500,00	107.925,00	84.122,93	- 27.302,07		- 26.203,39
722001	Stromkosten	7.499,99		10.925,00	12.010,30	1.085,30		4.510,31
722002	Wasser, Abwasser, Oberfläche	1.562,89		2.790,00	4.108,31	1.318,31		2.545,42
722003	Grundbesitzabgaben; Abfallbeseitigung (Müll)	1.681,44		1.740,00	2.123,55	383,55		442,11
722004	Heizung	4.461,21	3.500,00	5.195,00	5.115,62	- 3.579,38		654,41
722005	Abrechnung Energieaufwand (Wasser/Strom/Heizung/etc.) aus Vorjahr	- 246,89			- 278,11	- 278,11		- 31,22
723110	Unterhaltung der Grundstücke, Außenanlagen, Gebäude und Gebäudeeinrichtungen - Grundstücke	5.093,92		2.700,00	2.925,99	225,99		- 2.167,93
723130	Unterhaltung der Gebäude und Gebäudeeinrichtungen - Gebäude einschließlich der Bestandteile, die dem Gebäude zuzurechnen sind	865,54		3.890,00	6.454,14	2.564,14		5.588,60
723380	Unterhaltung des Infrastrukturvermögens - Straßen, Wege, Plätze und Verkehrslenkungsanlagen	6.919,17		21.500,00	140,57	- 21.359,43		- 6.778,60
723410	Unterhaltung von Kunstgegenständen und Denkmälern - Denkmäler (Grundstücke und bauliche Anlagen)			50,00		- 50,00		
723600	Unterhaltung der Maschinen und technischen Anlagen	11,70		25,00		- 25,00		- 11,70
723700	Unterhaltung der Betriebs- und Geschäftsausstattung	824,39		1.765,00	824,96	- 940,04		0,57
723800	Geringwertige Geräte, Ausstattungs-, Ausrüstungs- und sonstige Gebrauchsgegenstände	555,31		580,00	942,42	362,42		387,11
724700	Sonstige Verbrauchsmittel	74,98		380,00	846,59	466,59		771,61
724900	sonstige Auszahlungen für Sachleistungen	1.144,31		1.285,00	3.092,70	1.807,70		1.948,39
725420	an den öffentlichen Bereich - an das Land	3.896,05		3.200,00	4.299,39	1.099,39		403,34
725430	an den öffentlichen Bereich - an die Gemeinden und Gemeindeverbände	4.207,80		5.500,00	8.361,21	2.861,21		4.153,41

Betragsangaben in EUR

Finanzrechnung 2024

Muster 16 (zu § 45 GemHVO)

lfd. Nr.	Bezeichnung	Ergebnis des Haushaltsvorjahres	Übertragung aus Vorjahr	Ansatz des Haushaltsjahres einschl. Nachträge	Ergebnis des Haushaltsjahres	Abweichung im Haushaltsjahr	Übertragung ins Folgejahr	Ergebnisveränderung gegenüber Haushaltsvorjahr
725480	an den öffentlichen Bereich - an sonstige öffentliche Sonderrechnungen	8.634,78		9.300,00	9.419,76	119,76		784,98
729100	Sonstige Auszahlungen für Sachleistungen	11.424,00		6.100,00	5.379,36	- 720,64		- 6.044,64
729200	Sonstige Auszahlungen für Dienstleistungen	51.715,73		31.000,00	18.356,17	- 12.643,83		- 33.359,56
F11	nicht besetzt							
F12	Zuwendungen, Umlagen und sonstige Transferauszahlungen	358.836,14		394.400,00	394.878,57	478,57		36.042,43
741430	an den öffentlichen Bereich - an die Gemeinden und Gemeindeverbände	125,84		2.000,00	3.127,52	1.127,52		3.001,68
741900	Sonstige	305,23		220,00	119,06	- 100,94		- 186,17
743100	Gewerbesteuerumlage	3.545,36		5.500,00	7.329,97	1.829,97		3.784,61
744210	an Gemeinden und Gemeindeverbände - Landkreise	175.283,00		194.000,00	185.486,00	- 8.514,00		10.203,00
744230	an Gemeinden und Gemeindeverbände - Verbandsgemeinden	179.576,71		192.680,00	198.816,02	6.136,02		19.239,31
F13	Auszahlungen der sozialen Sicherung							
F14	Sonstige laufende Auszahlungen	13.229,45	2.500,00	11.795,00	6.272,38	- 8.022,62		- 6.957,07
762100	Mieten, Pachten und Erbbauzinsen	117,37		120,00	10,17	- 109,83		- 107,20
762900	Sonstige Auszahlungen für die Inanspruchnahme von Rechten und Diensten	5.370,40	2.500,00	5.050,00	1.364,10	- 6.185,90		- 4.006,30
763100	Büromaterial	8,00		50,00	29,48	- 20,52		21,48
763200	Fachliteratur, Zeitschriften	17,43		20,00	18,26	- 1,74		0,83
763210	Fachliteratur, Zeitschriften - Bücher	49,22		50,00	49,22	- 0,78		
763220	Fachliteratur, Zeitschriften - Zeitschriften				15,00	15,00		15,00
763410	Telefon, Datenübertragungskosten - Fernmeldegebühren	445,40		530,00	386,02	- 143,98		- 59,38
763510	öffentliche Bekanntmachungen - Annoncen				45,00	45,00		45,00
764110	Versicherungsbeiträge - Gebäudeversicherungen	748,03		750,00	849,85	99,85		101,82
764130	Versicherungsbeiträge - Haftpflichtversicherungen	391,06		390,00	400,76	10,76		9,70
764140	Versicherungsbeiträge - Unfallversicherungen	227,19		360,00	249,31	- 110,69		22,12
764190	Versicherungsbeiträge - Sonstige Versicherungen	36,55		40,00	36,55	- 3,45		
764200	Beiträge zu Wirtschaftsverbänden, Berufsvertretungen und Vereinen	3.612,53		3.685,00	1.558,95	- 2.126,05		- 2.053,58
765512	Ausbuchung nichtbeitreibungsfähiger Forderungen	1.500,00						- 1.500,00
768100	Grundsteuer	470,88		470,00	575,72	105,72		104,84
769200	Verfüugungsmittel	10,00		80,00	5,00	- 75,00		- 5,00
769300	Repräsentationen	225,39		200,00	678,99	478,99		453,60
F15	Summe der laufenden Auszahlungen aus Verwaltungstätigkeit	500.191,93	6.000,00	537.215,00	513.121,22	- 30.093,78		12.929,29

Betragsangaben in EUR

Finanzrechnung 2024

Muster 16 (zu § 45 GemHVO)

Ifd. Nr.	Bezeichnung	Ergebnis des Haushalts-vorjahres	Übertragung aus Vorjahr	Ansatz des Haushaltsjahres einschl. Nachträge	Ergebnis des Haushaltsjahres	Abweichung im Haushaltsjahr	Übertragung ins Folgejahr	Ergebnisveränderung gegenüber Haushaltsvorjahr
F16	Saldo der laufenden Ein- und Auszahlungen aus Verwaltungstätigkeit	31.041,04	- 6.000,00	34.330,00	- 12.229,12	- 40.559,12		- 43.270,16
F17	Zinseinzahlungen und sonstige Finanzeinzahlungen			900,00	1.477,32	577,32		1.477,32
	671430 vom öffentlichen Bereich - von Gemeinden und Gemeindeverbänden			800,00	1.317,32	517,32		1.317,32
	679200 Vollverzinsung aus Gewerbesteuer (§ 233a AO)			100,00	160,00	60,00		160,00
F18	Zinsauszahlungen und sonstige Finanzauszahlungen	1.197,78		6.550,00	1.041,88	- 5.508,12		- 155,90
	775120 an inländische Kreditinstitute - an Sparkassen	1.063,53		4.500,00	961,88	- 3.538,12		- 101,65
	779100 aus der Vollverzinsung der Gewerbesteuer (§ 233a AO)			50,00	80,00	30,00		80,00
	779900 Sonstige	134,25		2.000,00		- 2.000,00		- 134,25
F19	Saldo der Zins- und sonstigen Finanzein- und -auszahlungen	- 1.197,78		- 5.650,00	435,44	6.085,44		1.633,22
F20	Saldo der ordentlichen Ein- und Auszahlungen	29.843,26	- 6.000,00	28.680,00	- 11.793,68	- 34.473,68		- 41.636,94
F21a	Außerordentliche Einzahlungen							
F21b	Außerordentliche Auszahlungen							
F21	Saldo der außerordentlichen Ein- und Auszahlungen							
F22a	Einzahlungen aus internen Leistungsbeziehungen							
F22b	Auszahlungen aus internen Leistungsbeziehungen							
F22	Saldo der Ein- und Auszahlungen aus internen Leistungsbeziehungen							
F23	Saldo der ordentlichen und außerordentlichen Ein- und Auszahlungen	29.843,26	- 6.000,00	28.680,00	- 11.793,68	- 34.473,68		- 41.636,94
F24	Einzahlungen aus Investitionszuwendungen	62.300,00		47.700,00	49.009,62	1.309,62		- 13.290,38
	681600 Anzahlungen auf Investitionszuwendungen	62.300,00		47.700,00	49.009,62	1.309,62		- 13.290,38
F25	Einzahlungen aus Beiträgen und ähnlichen Entgelten	516,24		180.500,00		- 180.500,00		- 516,24
	682600 Anzahlungen für Beiträge			180.000,00		- 180.000,00		
	682700 Grabnutzungsentgelte	516,24		500,00		- 500,00		- 516,24
F26	Sonstige Investitionseinzahlungen							
F27	Summe der Einzahlungen aus Investitionstätigkeit	62.816,24		228.200,00	49.009,62	- 179.190,38		- 13.806,62
F28	Auszahlungen für immaterielle Vermögensgegenstände		16.550,00			- 16.550,00		
	784200 Auszahlungen für Investitionszuschüsse Nutzungsberechtigter		16.550,00			- 16.550,00		
F29	Auszahlungen für Sachanlagen	121.095,80	298.008,83	575.000,00	131.393,78	- 741.615,05	275.305,37	10.297,98

Betragsangaben in EUR

Finanzrechnung 2024

Muster 16 (zu § 45 GemHVO)

lfd. Nr.	Bezeichnung	Ergebnis des Haushalts-vorjahres	Übertragung aus Vorjahr	Ansatz des Haushaltsjahres einschl. Nachträge	Ergebnis des Haushaltsjahres	Abweichung im Haushaltsjahr	Übertragung ins Folgejahr	Ergebnisveränderung gegenüber Haushaltsvorjahr
785100	Auszahlungen für unbebaute Grundstücke und grundstücksgleiche Rechte	2.007,03	205.992,97		23.906,07	- 182.086,90	182.086,90	21.899,04
785900	Auszahlungen für Anlagen im Bau und für geleistete Anzahlungen	119.088,77	92.015,86	575.000,00	107.487,71	- 559.528,15	93.218,47	- 11.601,06
F30	Auszahlungen für Finanzanlagen							
F31	Sonstige Investitionsauszahlungen			140.000,00		- 140.000,00		
788330	Fertige Erzeugnisse, fertige Leistungen und Waren - Waren			140.000,00		- 140.000,00		
F32	Summe der Auszahlungen aus Investitionstätigkeit	121.095,80	314.558,83	715.000,00	131.393,78	- 898.165,05	275.305,37	10.297,98
F33	Saldo der Ein- und Auszahlungen aus Investitionstätigkeit	- 58.279,56	- 314.558,83	- 486.800,00	- 82.384,16	718.974,67	- 275.305,37	- 24.104,60
F34	Finanzmittelüberschuss / -fehlbetrag	- 28.436,30	- 320.558,83	- 458.120,00	- 94.177,84	684.500,99	- 275.305,37	- 65.741,54
F35	Aufnahme von Investitionskrediten							
F36	Tilgung von Investitionskrediten	6.883,27		9.100,00	6.984,92	- 2.115,08		101,65
792510	Tilgung von Krediten für Investitionen / vom inländischen Geldmarkt / Kredite in Euro-Währung (fester Zins)	4.862,82		5.000,00	4.934,21	- 65,79		71,39
792532	Kredite für Investitionen vom inländischen Geldmarkt - Euro-Währung (variabler Zins) - Laufzeit 5 Jahre und mehr	2.020,45		2.100,00	2.050,71	- 49,29		30,26
792533	Kredite für Investitionen vom inländischen Geldmarkt - Fremdwährung (fester Zins) - Laufzeit 5 Jahre und mehr			2.000,00		- 2.000,00		
F37	Saldo der Ein- und Auszahlungen aus Investitionskrediten	- 6.883,27		- 9.100,00	- 6.984,92	2.115,08		- 101,65
F38a	+ Einzahlungen Forderungen Einheitskasse	34.642,45		467.220,00	99.991,21	- 367.228,79		65.348,76
695291	Einzahlung aus der Verminderung von Liquiditätsreserven - an die Verbandsgemeinde (Abnahme von Forderungen)	34.642,45		467.220,00	99.991,21	- 367.228,79		65.348,76
F38b	- Auszahlungen Forderungen Einheitskasse							
F38c	+ Einzahlungen durchlaufende Gelder	143.457,32			119.751,05	119.751,05		- 23.706,27
F38d	- Auszahlungen durchlaufende Gelder	142.780,20			118.579,50	118.579,50		- 24.200,70
F38	Veränderung der Forderungen gegenüber der Verbandsgemeinde im Rahmen der Einheitskasse	35.319,57		467.220,00	101.162,76	- 366.057,24		65.843,19
F39a	Einzahlungen Verbindlichkeiten Einheitskasse							
F39b	Auszahlungen Verbindlichkeiten Einheitskasse							
F39	Veränderung der Verbindlichkeiten gegenüber der Verbandsgemeinde im Rahmen der Einheitskasse							
F40	Saldo der Ein- und Auszahlungen aus Finanzierungstätigkeit	28.436,30		458.120,00	94.177,84	- 363.942,16		65.741,54
F41a	Einzahlungen durchlaufende Gelder	143.457,32			119.751,05	119.751,05		- 23.706,27
699210	Kautionen	3.000,00			1.203,09	1.203,09		- 1.796,91

Betragsangaben in EUR

Finanzrechnung 2024

Muster 16 (zu § 45 GemHVO)

lfd. Nr.	Bezeichnung	Ergebnis des Haushalts- vorjahres	Übertragung aus Vorjahr	Ansatz des Haushaltsjahres einschl. Nachträge	Ergebnis des Haushaltsjahres	Abweichung im Haushaltsjahr	Übertragung ins Folgejahr	Ergebnisveränderung gegenüber Haushaltsvorjahr
699300	Ungeklärte Zahlungseingänge	139.302,76			116.901,30	116.901,30		- 22.401,46
699620	Umsatzsteuer - Umsatzsteuer 16%, 19%	1.154,56			1.646,66	1.646,66		492,10
F41b	Auszahlungen durchlaufende Gelder	142.780,20			118.579,50	118.579,50		- 24.200,70
799100	Durchlaufende Gelder	304,94			75,27	75,27		- 229,67
799210	Kautionen	2.703,09			1.200,00	1.200,00		- 1.503,09
799300	Ungeklärte Zahlungseingänge	139.427,76			116.901,30	116.901,30		- 22.526,46
799320	Vorsteuer - Vorsteuer 19 %	344,41			402,93	402,93		58,52
F41	Saldo der durchlaufenden Gelder	677,12			1.171,55	1.171,55		494,43
<u>F42</u>	<u>Verwendung Finanzmittelüberschuss / Deckung Finanzmittelfehlbetrag</u>	<u>29.113,42</u>		<u>458.120,00</u>	<u>95.349,39</u>	<u>- 362.770,61</u>		<u>66.235,97</u>
F43	Veränderung der liquiden Mittel (einschl. durchlaufende Gelder)	- 34.642,45		- 467.220,00	- 99.991,21	367.228,79		- 65.348,76
F44	nachrichtlich: Ausgleich Finanzhaushalt (F23 - F36)	22.959,99	- 6.000,00	19.580,00	- 18.778,60	- 32.358,60		- 41.738,59
F45	nachrichtlich: Mindest-Rückführungsbetrag gemäß Tilgungsplan							
F90	Kontrolle F34 F40 = 0,00		- 320.558,83			320.558,83	- 275.305,37	

II.3 Teilrechnungen

II.3.1 Teilergebnisrechnung

gemäß § 46 GemHVO

➔ Darstellung des Musters 17 zu § 46 GemHVO für Ortsgemeinden

Ergebnisrechnung 2024

Teilhaushalt: 1 Teilhaushalt 1

Muster 15 (zu § 44 GemHVO)

Ifd. Nr.	Bezeichnung	Ergebnis des Haushalts-vorjahres	Übertragung aus Vorjahr	Ansatz des Haushaltsjahres einschl. Nachträge	Ergebnis des Haushaltsjahres	Abweichung im Haushaltsjahr	Übertragung ins Folgejahr	Ergebnisveränderung gegenüber Haushaltsvorjahr
E1	Steuern und ähnliche Abgaben							
E2	Zuwendungen, allgemeine Umlagen und sonstige	38.218,42		31.305,00	27.676,43	- 3.628,57		- 10.541,99
	414420 vom öffentlichen Bereich - vom Land	22.741,00		12.460,00	11.241,00	- 1.219,00		- 11.500,00
	414480 vom öffentlichen Bereich - sonstige öffentliche Sonderrechnungen			1.145,00		- 1.145,00		
	414590 vom privaten Bereich - vom sonstigen privaten Bereich				260,00	260,00		260,00
	415100 Sonderposten aus Zuwendungen	13.686,42		15.800,00	14.434,43	- 1.365,57		748,01
	415900 Sonstige Sonderposten	1.791,00		1.900,00	1.741,00	- 159,00		- 50,00
E3	Erträge der sozialen Sicherung							
E4	Öffentlich-rechtliche Leistungsentgelte	37.844,44		31.590,00	26.953,92	- 4.636,08		- 10.890,52
	431900 Sonstige	15,00		15,00	948,00	933,00		933,00
	432100 Entgelte für die Benutzung von öffentlichen Einrichtungen und für wirtschaftliche Dienstleistungen	4.961,52		5.250,00	3.106,42	- 2.143,58		- 1.855,10
	432240 Entgelte - für das Bestattungswesen	4.728,09		3.500,00	416,50	- 3.083,50		- 4.311,59
	432600 Zahlungen des Dualen Systems Deutschland für kommunale Leistungen	225,00		225,00	225,00			
	437000 Erträge aus der Auflösung von Sonderposten für Beiträge und ähnliche Entgelte	22.258,00		22.300,00	22.258,00	- 42,00		
	439000 Erträge aus der Auflösung von Sonderposten für Grabnutzungsentgelte	444,44		300,00		- 300,00		- 444,44
	439001 Erträge aus der Auflösung von Grabnutzungsentgelten	5.212,39						- 5.212,39
E5	Privatrechtliche Leistungsentgelte	86.737,91		60.000,00	30.525,79	- 29.474,21		- 56.212,12
	441100 Erträge aus Verkäufen von Vorräten	66.613,40		36.400,00	7.591,94	- 28.808,06		- 59.021,46
	441200 Mieten und Pachten	18.773,26		13.600,00	13.933,85	333,85		- 4.839,41
	441201 Mieten und Pachten - mit Steuerspflichtig	1.351,25		10.000,00	9.000,00	- 1.000,00		7.648,75
E6	Kostenerstattungen und Kostenumlagen	930,00		930,00	930,00			
	442590 vom privaten Bereich - vom sonstigen privaten Bereich	930,00		930,00	930,00			
E7	Sonstige laufende Erträge	32.493,21		14.720,00	33.675,29	18.955,29		1.182,08
	462500 Konzessionsabgaben	8.724,47		9.500,00	8.822,29	- 677,71		97,82
	462700 Versicherungserstattungen	420,00						- 420,00
	462900 Sonstige	1.170,00		720,00	650,00	- 70,00		- 520,00
	466140 Erträge aus der Auflösung von Wertberichtigungen, Sonderposten und Rückstellungen - Erträge aus der Auflösung von Rückstellungen	22.178,74		4.500,00	24.203,00	19.703,00		2.024,26
E8	Summe der laufenden Erträge aus Verwaltungstätigkeit	196.223,98		138.545,00	119.761,43	- 18.783,57		- 76.462,55
E9	Personal- und Versorgungsaufwendungen	25.124,93		24.595,00	25.456,25	861,25		331,32

Ergebnisrechnung 2024

Teilhaushalt: 1 Teilhaushalt 1

Muster 15 (zu § 44 GemHVO)

Ifd. Nr.	Bezeichnung	Ergebnis des Haushalts-vorjahres	Übertragung aus Vorjahr	Ansatz des Haushaltsjahres einschl. Nachträge	Ergebnis des Haushaltsjahres	Abweichung im Haushaltsjahr	Übertragung ins Folgejahr	Ergebnisveränderung gegenüber Haushaltsvorjahr
	501100 Aufwandsentschädigungen	7.668,00		8.350,00	9.014,00	664,00		1.346,00
	501200 Beigeordnete	766,80		200,00	384,20	184,20		- 382,60
	501900 Sonstige (u.a. ehrenamtlich Tätige der Feuerwehr)	455,00		600,00	765,00	165,00		310,00
	502210 Arbeitnehmer - Vergütungen	4.612,82		5.750,00	5.927,78	177,78		1.314,96
	502220 Arbeitnehmer - Leistungszulagen	78,30		25,00	114,63	89,63		36,33
	503200 Arbeitnehmer- Beiträge zur Versorgungskasse (ZVK)	176,73		250,00	138,70	- 111,30		- 38,03
	504200 Arbeitnehmer- Beiträge zur gesetzl. Sozialvers.	1.249,46		1.700,00	1.660,39	- 39,61		410,93
	504900 Sonstige	1.364,50		1.200,00	1.635,93	435,93		271,43
	506290 Arbeitnehmer - Sonstige	183,32			349,75	349,75		166,43
	509000 Pauschalierte Lohnsteuer	188,00		220,00	233,87	13,87		45,87
	511300 ehrenamtlich Tätige	4.932,00		4.800,00	5.232,00	432,00		300,00
	517002 Aufstockung Rückstellungen Ehrensold - nicht zahlungswirksam	3.450,00		1.500,00		- 1.500,00		- 3.450,00
E10	Aufwendungen für Sach- und Dienstleistungen	121.035,53	3.500,00	107.925,00	91.129,00	- 20.296,00		- 29.906,53
	522001 Stromkosten	8.925,40		10.925,00	26.133,77	15.208,77		17.208,37
	522002 Wasser, Abwasser,Oberfläche	3.735,57		2.790,00	4.270,18	1.480,18		534,61
	522003 Grundbesitzabgaben; Abfallbeseitigung (Müll)	1.681,44		1.740,00	2.123,55	383,55		442,11
	522004 Heizung	4.389,28	3.500,00	5.195,00	4.794,27	- 3.900,73		404,99
	522005 Abrechnung Energieaufwand (Wasser/Strom/Heizung/etc.) aus Vorjahr	- 278,11			6,13	6,13		284,24
	523110 Unterhaltung der Grundstücke, Außenanlagen, Gebäude und Gebäudeeinrichtungen - Grundstücke	1.986,05		2.700,00	2.949,19	249,19		963,14
	523130 Unterhaltung der Gebäude und Gebäudeeinrichtungen - Gebäude einschließlich der Bestandteile, die dem Gebäude zuzurechnen sind	1.643,07		3.890,00	5.676,61	1.786,61		4.033,54
	523380 Unterhaltung des Infrastrukturvermögens - Straßen, Wege, Plätze und Verkehrslenkungsanlagen	6.919,17		21.500,00	497,17	- 21.002,83		- 6.422,00
	523410 Unterhaltung von Kunstgegenständen und Denkmälern - Denkmäler (Grundstücke und bauliche Anlagen)			50,00		- 50,00		
	523600 Unterhaltung der Maschinen und technischen Anlagen	11,70		25,00		- 25,00		- 11,70
	523700 Unterhaltung der Betriebs- und Geschäftsausstattung	1.055,65		1.765,00	580,82	- 1.184,18		- 474,83
	523800 Geringwertige Geräte, Ausstattungs-, Ausrüstungs- und sonstige Gebrauchsgegenstände	555,31		580,00	988,38	408,38		433,07
	524700 Sonstige Verbrauchsmittel	74,98		380,00	814,70	434,70		739,72
	524900 Sonstige Aufwendungen für Sachleistungen	1.949,82		1.285,00	2.317,19	1.032,19		367,37
	525310 an Sondervermögen - an Eigenbetriebe	8.634,78		9.300,00	9.419,76	119,76		784,98
	525420 an den öffentlichen Bereich - an das Land	3.896,05		3.200,00	4.299,39	1.099,39		403,34
	525430 an den öffentlichen Bereich - an Gemeinden und Gemeindeverbände	4.847,80		5.500,00	11.174,47	5.674,47		6.326,67

KIS-KRW | D-Fibu | 08.10.2025 11:52 |

Ergebnisrechnung 2024

Teilhaushalt: 1 Teilhaushalt 1

Muster 15 (zu § 44 GemHVO)

Ifd. Nr.	Bezeichnung	Ergebnis des Haushalts-vorjahres	Übertragung aus Vorjahr	Ansatz des Haushaltsjahres einschl. Nachträge	Ergebnis des Haushaltsjahres	Abweichung im Haushaltsjahr	Übertragung ins Folgejahr	Ergebnisveränderung gegenüber Haushaltsvorjahr
	529100 sonstige Aufwendungen für Sachleistungen	11.080,84		6.100,00	4.395,61	- 1.704,39		- 6.685,23
	529200 sonstige Aufwendungen für Dienstleistungen	59.926,73		31.000,00	10.687,81	- 20.312,19		- 49.238,92
E11	Abschreibungen	62.007,53		67.300,00	62.321,50	- 4.978,50		313,97
	532300 gezahlte Investitionszuschüsse als Nutzungsberechtigter	880,00		900,00	879,00	- 21,00		- 1,00
	533000 Abschreibungen auf unbebaute Grundstücke und grundstücksgleiche Rechte	6.153,12		6.250,00	6.153,13	- 96,87		0,01
	534900 mit sonstigen Gebäuden	4.318,00		9.250,00	4.748,14	- 4.501,86		430,14
	535100 Brücken, Tunnel und ingenieurtechnische Anlagen	511,00		600,00	510,00	- 90,00		- 1,00
	535800 Straßen, Wege, Plätze und Verkehrslenkungsanlagen	46.553,00		46.600,00	46.549,00	- 51,00		- 4,00
	535900 sonstige Bauten des Infrastrukturvermögens	591,00		650,00	588,00	- 62,00		- 3,00
	536900 sonstige Gebäuden	171,00		200,00	171,00	- 29,00		
	537200 Kulturdenkmäler	110,00		150,00	110,00	- 40,00		
	538300 Betriebsvorrichtungen	2.000,01		2.000,00	1.999,98	- 0,02		- 0,03
	538500 Betriebs- und Geschäftsausstattung	720,40		700,00	613,25	- 86,75		- 107,15
E12	Zuwendungen, Umlagen und sonstige Transferaufwendungen	695,15		2.400,00	3.177,83	777,83		2.482,68
	541430 an den öffentlichen Bereich - an Gemeinden und Gemeindeverbände	297,60		2.000,00	2.833,77	833,77		2.536,17
	541900 an Sonstige	75,23		220,00	119,06	- 100,94		43,83
	544230 Allgemeine Umlagen an Gemeindeverbände - Verbandsgemeinden	322,32		180,00	225,00	45,00		- 97,32
E13	Aufwendungen der sozialen Sicherung							
E14	Sonstige laufende Aufwendungen	11.513,24	2.500,00	11.795,00	10.130,15	- 4.164,85		- 1.383,09
	562100 Mieten, Pachten und Erbbauzinsen	117,37		120,00	10,17	- 109,83		- 107,20
	562900 Sonstige Aufwendungen für die Inanspruchnahme von Rechten und Diensten	5.144,30	2.500,00	5.050,00	2.956,95	- 4.593,05		- 2.187,35
	563100 Büromaterial	25,94		50,00	11,54	- 38,46		- 14,40
	563200 Fachliteratur, Zeitschriften	17,43		20,00	18,26	- 1,74		0,83
	563210 Bücher	49,22		50,00	49,22	- 0,78		
	563220 Zeitschriften				15,00	15,00		15,00
	563410 Telefon, Datenübertragungskosten- Fernmeldegebühren	467,35		530,00	483,33	- 46,67		15,98
	563510 öffentliche Bekanntmachungen				45,00	45,00		45,00
	564110 Versicherungsbeiträge - Gebäudeversicherungen	748,03		750,00	849,85	99,85		101,82
	564130 Versicherungsbeiträge - Haftpflichtversicherungen	391,06		390,00	400,76	10,76		9,70
	564140 Versicherungsbeiträge - Unfallversicherungen	227,19		360,00	249,31	- 110,69		22,12
	564190 Versicherungsbeiträge - Sonstige Versicherungen	36,55		40,00	36,55	- 3,45		
	564200 Beiträge zu Wirtschaftsverbänden, Berufsvertretungen und Vereinen	3.612,53		3.685,00	3.730,13	45,13		117,60

KIS-KRW | D-Fibu | 08.10.2025 11:52 |

Ergebnisrechnung 2024

Teilhaushalt: 1 Teilhaushalt 1

Muster 15 (zu § 44 GemHVO)

lfd. Nr.	Bezeichnung	Ergebnis des Haushalts- vorjahres	Übertragung aus Vorjahr	Ansatz des Haushaltsjahres einschl. Nachträge	Ergebnis des Haushaltsjahres	Abweichung im Haushaltsjahr	Übertragung ins Folgejahr	Ergebnisveränderung gegenüber Haushaltsvorjahr
568100	Grundsteuer	470,88		470,00	575,72	105,72		104,84
569200	Verfügungsmittel	10,00		80,00	5,00	- 75,00		- 5,00
569300	Repräsentationen	195,39		200,00	693,36	493,36		497,97
E15	Summe der laufenden Aufwendungen aus Verwaltungstätigkeit	220.376,38	6.000,00	214.015,00	192.214,73	- 27.800,27		- 28.161,65
E16	Laufendes Ergebnis aus Verwaltungstätigkeit	- 24.152,40	- 6.000,00	- 75.470,00	- 72.453,30	9.016,70		- 48.300,90
E17	Zinserträge und sonstige Finanzerträge							
E18	Zinsaufwendungen und sonstige Finanzaufwendungen	4.577,80		2.000,00	1.337,79	- 662,21		- 3.240,01
579900	Sonstige	4.577,80		2.000,00	1.337,79	- 662,21		- 3.240,01
E19	Saldo der Zins- und sonstigen Finanzerträge und -aufwendungen	- 4.577,80		- 2.000,00	- 1.337,79	662,21		3.240,01
E20	Ordentliches Ergebnis	- 28.730,20	- 6.000,00	- 77.470,00	- 73.791,09	9.678,91		- 45.060,89
E21	Außerordentliches Ergebnis							
E22	Saldo aus internen Leistungsbeziehungen							
E23	Jahresergebnis (Jahresüberschuss / Jahresfehlbetrag)	- 28.730,20	- 6.000,00	- 77.470,00	- 73.791,09	9.678,91		- 45.060,89

Ergebnisrechnung 2024

Teilhaushalt: 2 Teilhaushalt 2

Muster 15 (zu § 44 GemHVO)

Ifd. Nr.	Bezeichnung	Ergebnis des Haushalts-vorjahres	Übertragung aus Vorjahr	Ansatz des Haushaltsjahres einschl. Nachträge	Ergebnis des Haushaltsjahres	Abweichung im Haushaltsjahr	Übertragung ins Folgejahr	Ergebnisveränderung gegenüber Haushaltsvorjahr
E1	Steuern und ähnliche Abgaben	363.375,93		376.700,00	344.073,28	- 32.626,72		- 19.302,65
	401100 Grundsteuer A	5.064,09		5.200,00	5.073,85	- 126,15		9,76
	401200 Grundsteuer B	31.908,02		32.000,00	33.571,54	1.571,54		1.663,52
	401310 Gewerbesteuer - Gewerbesteuerzahlungen laufendes Jahr	59.201,86		60.000,00	64.489,07	4.489,07		5.287,21
	402100 Gemeindeanteil an der Einkommensteuer	219.108,79		230.000,00	200.422,24	- 29.577,76		- 18.686,55
	402200 Gemeindeanteil an der Umsatzsteuer	20.692,71		22.000,00	10.504,92	- 11.495,08		- 10.187,79
	403300 Hundesteuer	3.162,09		3.500,00	3.551,67	51,67		389,58
	405210 vom Land - Familienleistungsausgleich	24.238,37		24.000,00	26.459,99	2.459,99		2.221,62
E2	Zuwendungen, allgemeine Umlagen und sonstige	50.218,00		101.000,00	102.230,25	1.230,25		52.012,25
	411110 vom Land - Schlüsselzuweisung A	36.415,00		68.000,00	43.406,25	- 24.593,75		6.991,25
	411120 vom Land - Schlüsselzuweisung	13.803,00		33.000,00	58.824,00	25.824,00		45.021,00
E3	Erträge der sozialen Sicherung							
E4	Öffentlich-rechtliche Leistungsentgelte							
E5	Privatrechtliche Leistungsentgelte							
E6	Kostenerstattungen und Kostenumlagen							
E7	Sonstige laufende Erträge	125,00		100,00		- 100,00		- 125,00
	462200 Säumniszuschläge, Mahngebühren u.a.	125,00		100,00		- 100,00		- 125,00
E8	Summe der laufenden Erträge aus Verwaltungstätigkeit	413.718,93		477.800,00	446.303,53	- 31.496,47		32.584,60
E9	Personal- und Versorgungsaufwendungen							
E10	Aufwendungen für Sach- und Dienstleistungen							
E11	Abschreibungen							
E12	Zuwendungen, Umlagen und sonstige Transferaufwendungen	363.344,42		392.000,00	389.901,22	- 2.098,78		26.556,80
	543100 Gewerbesteuerumlage	4.091,80		5.500,00	5.742,78	242,78		1.650,98
	544210 Allgemeine Umlagen an Gemeindeverbände - Landkreise	175.283,00		194.000,00	185.486,00	- 8.514,00		10.203,00
	544230 Allgemeine Umlagen an Gemeindeverbände - Verbandsgemeinden	183.969,62		192.500,00	198.672,44	6.172,44		14.702,82
E13	Aufwendungen der sozialen Sicherung							
E14	Sonstige laufende Aufwendungen							
E15	Summe der laufenden Aufwendungen aus Verwaltungstätigkeit	363.344,42		392.000,00	389.901,22	- 2.098,78		26.556,80
E16	Laufendes Ergebnis aus Verwaltungstätigkeit	50.374,51		85.800,00	56.402,31	- 29.397,69		6.027,80
E17	Zinserträge und sonstige Finanzerträge	1.317,32		900,00	1.089,23	189,23		- 228,09
	471430 vom öffentlichen Bereich - von Gemeinden und Gemeindeverbänden	1.317,32		800,00	929,23	129,23		- 388,09

KIS-KRW | D-Fibu | 08.10.2025 11:52 |

Ergebnisrechnung 2024

Teilhaushalt: 2 Teilhaushalt 2

Muster 15 (zu § 44 GemHVO)

Ifd. Nr.	Bezeichnung	Ergebnis des Haushalts-vorjahres	Übertragung aus Vorjahr	Ansatz des Haushaltsjahres einschl. Nachträge	Ergebnis des Haushaltsjahres	Abweichung im Haushaltsjahr	Übertragung ins Folgejahr	Ergebnisveränderung gegenüber Haushaltsvorjahr
	479200 Vollverzinsung aus Gewerbesteuer (§ 233a AO)			100,00	160,00	60,00		160,00
E18	Zinsaufwendungen und sonstige Finanzaufwendungen	1.197,78		4.550,00	1.041,92	- 3.508,08		- 155,86
	574300 an Gemeinden und Gemeindeverbände				0,04	0,04		0,04
	575120 an inländische Kreditinstitute - an Sparkassen	1.063,53		4.500,00	961,88	- 3.538,12		- 101,65
	579100 aus der Vollverzinsung der Gewerbesteuer (§ 233a AO)			50,00	80,00	30,00		80,00
	579900 Sonstige	134,25						- 134,25
E19	Saldo der Zins- und sonstigen Finanzerträge und -aufwendungen	119,54		- 3.650,00	47,31	3.697,31		- 72,23
E20	Ordentliches Ergebnis	50.494,05		82.150,00	56.449,62	- 25.700,38		5.955,57
E21	Außerordentliches Ergebnis							
E22	Saldo aus internen Leistungsbeziehungen							
E23	Jahresergebnis (Jahresüberschuss / Jahresfehlbetrag)	50.494,05		82.150,00	56.449,62	- 25.700,38		5.955,57

II.3.2 Teilfinanzrechnung

gemäß § 46 GemHVO

➔ Darstellung des Musters 17 zu § 46 GemHVO für Ortsgemeinden

Finanzrechnung 2024

Teilhaushalt: 1 Teilhaushalt 1

Muster 16 (zu § 45 GemHVO)

Ifd. Nr.	Bezeichnung	Ergebnis des Haushaltsvorjahres	Übertragung aus Vorjahr	Ansatz des Haushaltsjahres einschl. Nachträge	Ergebnis des Haushaltsjahres	Abweichung im Haushaltsjahr	Übertragung ins Folgejahr	Ergebnisveränderung gegenüber Haushaltsvorjahr
F1	Steuern und ähnliche Abgaben							
F2	Zuwendungen, allgemeine Umlagen und sonstige Transfereinzahlungen	24.126,00		14.535,00	12.431,00	- 2.104,00		- 11.695,00
614420	vom öffentlichen Bereich - vom Land	22.741,00		12.460,00	11.241,00	- 1.219,00		- 11.500,00
614480	vom öffentlichen Bereich - von sonstigen öffentlichen Sonderrechnungen			1.145,00		- 1.145,00		
614590	vom privaten Bereich - vom sonstigen privaten Bereich	1.385,00		930,00	1.190,00	260,00		- 195,00
F3	Einzahlungen der sozialen Sicherung							
F4	Öffentlich-rechtliche Leistungsentgelte	10.911,47		8.990,00	4.991,82	- 3.998,18		- 5.919,65
631900	Sonstige	15,00		15,00	531,50	516,50		516,50
632100	Entgelte für die Benutzung von öffentlichen Einrichtungen und für wirtschaftliche Dienstleistungen	5.718,73		5.250,00	3.818,82	- 1.431,18		- 1.899,91
632240	Entgelte - für das Bestattungswesen	4.952,74		3.500,00	416,50	- 3.083,50		- 4.536,24
632600	Zahlungen des Dualen Systems Deutschland für kommunale Leistungen	225,00		225,00	225,00			
F5	Privatrechtliche Leistungsentgelte	83.980,37		60.000,00	34.965,09	- 25.034,91		- 49.015,28
641100	Einzahlungen aus Verkäufen von Vorräten	64.381,37		36.400,00	11.559,94	- 24.840,06		- 52.821,43
641200	Mieten und Pachten	18.974,00		13.600,00	13.678,90	78,90		- 5.295,10
641201	Mieten und Pachten -Mobilfunkanlage	625,00		10.000,00	9.726,25	- 273,75		9.101,25
F6	Kostenerstattungen und Kostenumlagen							
F7	Sonstige laufende Einzahlungen	9.839,85		10.220,00	9.474,65	- 745,35		- 365,20
662500	Konzessionsabgaben	8.834,85		9.500,00	8.889,65	- 610,35		54,80
662700	Versicherungserstattungen	420,00						- 420,00
662900	Sonstige	585,00		720,00	585,00	- 135,00		
F8	Summe der laufenden Einzahlungen aus Verwaltungstätigkeit	128.857,69		93.745,00	61.862,56	- 31.882,44		- 66.995,13
F9	Personal- und Versorgungsauszahlungen	17.800,02		23.095,00	27.847,34	4.752,34		10.047,32
701100	Aufwandsentschädigungen	7.668,00		8.350,00	9.014,00	664,00		1.346,00
701200	Beigeordnete	766,80		200,00	384,20	184,20		- 382,60
701900	Sonstige (u.a. ehrenamtlich Tätige der Feuerwehr)	455,00		600,00	765,00	165,00		310,00
702210	Arbeitnehmer - Vergütungen	5.182,67		5.750,00	5.814,59	64,59		631,92
702220	Arbeitnehmer - Leistungszulagen	34,80		25,00	78,30	53,30		43,50
703200	Arbeitnehmer	192,86		250,00	142,60	- 107,40		- 50,26
704200	Arbeitnehmer	1.366,58		1.700,00	1.609,27	- 90,73		242,69
704900	Sonstige	1.364,50		1.200,00	1.635,93	435,93		271,43

Finanzrechnung 2024

Teilhaushalt: 1 Teilhaushalt 1

Muster 16 (zu § 45 GemHVO)

Ifd. Nr.	Bezeichnung	Ergebnis des Haushalts-vorjahres	Übertragung aus Vorjahr	Ansatz des Haushaltsjahres einschl. Nachträge	Ergebnis des Haushaltsjahres	Abweichung im Haushaltsjahr	Übertragung ins Folgejahr	Ergebnisveränderung gegenüber Haushaltsvorjahr
	706290 Arbeitnehmer - Sonstige	183,32			139,19	139,19		- 44,13
	709000 Pauschalierte Lohnsteuer	199,49		220,00	230,26	10,26		30,77
	711300 ehrenamtlich Tätige	386,00		4.800,00	8.034,00	3.234,00		7.648,00
F10	Auszahlungen für Sach- und Dienstleistungen	110.326,32	3.500,00	107.925,00	84.122,93	- 27.302,07		- 26.203,39
	722001 Stromkosten	7.499,99		10.925,00	12.010,30	1.085,30		4.510,31
	722002 Wasser, Abwasser, Oberfläche	1.562,89		2.790,00	4.108,31	1.318,31		2.545,42
	722003 Grundbesitzabgaben; Abfallbeseitigung (Müll)	1.681,44		1.740,00	2.123,55	383,55		442,11
	722004 Heizung	4.461,21	3.500,00	5.195,00	5.115,62	- 3.579,38		654,41
	722005 Abrechnung Energieaufwand (Wasser/Strom/Heizung/etc.) aus Vorjahr	- 246,89			- 278,11	- 278,11		- 31,22
	723110 Unterhaltung der Grundstücke, Außenanlagen, Gebäude und Gebäudeeinrichtungen - Grundstücke	5.093,92		2.700,00	2.925,99	225,99		- 2.167,93
	723130 Unterhaltung der Gebäude und Gebäudeeinrichtungen - Gebäude einschließlich der Bestandteile, die dem Gebäude zuzurechnen sind	865,54		3.890,00	6.454,14	2.564,14		5.588,60
	723380 Unterhaltung des Infrastrukturvermögens - Straßen, Wege, Plätze und Verkehrslenkungsanlagen	6.919,17		21.500,00	140,57	- 21.359,43		- 6.778,60
	723410 Unterhaltung von Kunstgegenständen und Denkmälern - Denkmäler (Grundstücke und bauliche Anlagen)			50,00		- 50,00		
	723600 Unterhaltung der Maschinen und technischen Anlagen	11,70		25,00		- 25,00		- 11,70
	723700 Unterhaltung der Betriebs- und Geschäftsausstattung	824,39		1.765,00	824,96	- 940,04		0,57
	723800 Geringwertige Geräte, Ausstattungs-, Ausrüstungs- und sonstige Gebrauchsgegenstände	555,31		580,00	942,42	362,42		387,11
	724700 Sonstige Verbrauchsmittel	74,98		380,00	846,59	466,59		771,61
	724900 sonstige Auszahlungen für Sachleistungen	1.144,31		1.285,00	3.092,70	1.807,70		1.948,39
	725420 an den öffentlichen Bereich - an das Land	3.896,05		3.200,00	4.299,39	1.099,39		403,34
	725430 an den öffentlichen Bereich - an die Gemeinden und Gemeindeverbände	4.207,80		5.500,00	8.361,21	2.861,21		4.153,41
	725480 an den öffentlichen Bereich - an sonstige öffentliche Sonderrechnungen	8.634,78		9.300,00	9.419,76	119,76		784,98
	729100 Sonstige Auszahlungen für Sachleistungen	11.424,00		6.100,00	5.379,36	- 720,64		- 6.044,64
	729200 Sonstige Auszahlungen für Dienstleistungen	51.715,73		31.000,00	18.356,17	- 12.643,83		- 33.359,56
F11	nicht besetzt							
F12	Zuwendungen, Umlagen und sonstige Transferauszahlungen	609,81		2.400,00	3.390,16	990,16		2.780,35
	741430 an den öffentlichen Bereich - an die Gemeinden und Gemeindeverbände	125,84		2.000,00	3.127,52	1.127,52		3.001,68
	741900 Sonstige	305,23		220,00	119,06	- 100,94		- 186,17
	744230 an Gemeinden und Gemeindeverbände - Verbandsgemeinden	178,74		180,00	143,58	- 36,42		- 35,16

KIS-KRW | D-Fibu | 08.10.2025 11:53 |

Finanzrechnung 2024

Teilhaushalt: 1 Teilhaushalt 1

Muster 16 (zu § 45 GemHVO)

Ifd. Nr.	Bezeichnung	Ergebnis des Haushalts-vorjahres	Übertragung aus Vorjahr	Ansatz des Haushaltsjahres einschl. Nachträge	Ergebnis des Haushaltsjahres	Abweichung im Haushaltsjahr	Übertragung ins Folgejahr	Ergebnisveränderung gegenüber Haushaltsvorjahr
F13	Auszahlungen der sozialen Sicherung							
F14	Sonstige laufende Auszahlungen	11.729,45	2.500,00	11.795,00	6.272,38	- 8.022,62		- 5.457,07
	762100 Mieten, Pachten und Erbbauzinsen	117,37		120,00	10,17	- 109,83		- 107,20
	762900 Sonstige Auszahlungen für die Inanspruchnahme von Rechten und Diensten	5.370,40	2.500,00	5.050,00	1.364,10	- 6.185,90		- 4.006,30
	763100 Büromaterial	8,00		50,00	29,48	- 20,52		21,48
	763200 Fachliteratur, Zeitschriften	17,43		20,00	18,26	- 1,74		0,83
	763210 Fachliteratur, Zeitschriften - Bücher	49,22		50,00	49,22	- 0,78		
	763220 Fachliteratur, Zeitschriften - Zeitschriften				15,00	15,00		15,00
	763410 Telefon, Datenübertragungskosten - Fernmeldegebühren	445,40		530,00	386,02	- 143,98		- 59,38
	763510 öffentliche Bekanntmachungen - Annoncen				45,00	45,00		45,00
	764110 Versicherungsbeiträge - Gebäudeversicherungen	748,03		750,00	849,85	99,85		101,82
	764130 Versicherungsbeiträge - Haftpflichtversicherungen	391,06		390,00	400,76	10,76		9,70
	764140 Versicherungsbeiträge - Unfallversicherungen	227,19		360,00	249,31	- 110,69		22,12
	764190 Versicherungsbeiträge - Sonstige Versicherungen	36,55		40,00	36,55	- 3,45		
	764200 Beiträge zu Wirtschaftsverbänden, Berufsvertretungen und Vereinen	3.612,53		3.685,00	1.558,95	- 2.126,05		- 2.053,58
	768100 Grundsteuer	470,88		470,00	575,72	105,72		104,84
	769200 Verfügungsmittel	10,00		80,00	5,00	- 75,00		- 5,00
	769300 Repräsentationen	225,39		200,00	678,99	478,99		453,60
F15	Summe der laufenden Auszahlungen aus Verwaltungstätigkeit	140.465,60	6.000,00	145.215,00	121.632,81	- 29.582,19		- 18.832,79
F16	Saldo der laufenden Ein- und Auszahlungen aus Verwaltungstätigkeit	- 11.607,91	- 6.000,00	- 51.470,00	- 59.770,25	- 2.300,25		- 48.162,34
F17	Zinseinzahlungen und sonstige Finanzeinzahlungen							
F18	Zinsauszahlungen und sonstige Finanzauszahlungen			2.000,00		- 2.000,00		
	779900 Sonstige			2.000,00		- 2.000,00		
F19	Saldo der Zins- und sonstigen Finanzein- und -auszahlungen			- 2.000,00		2.000,00		
F20	Saldo der ordentlichen Ein- und Auszahlungen	- 11.607,91	- 6.000,00	- 53.470,00	- 59.770,25	- 300,25		- 48.162,34
F21a	Außerordentliche Einzahlungen							
F21b	Außerordentliche Auszahlungen							
F21	Saldo der außerordentlichen Ein- und Auszahlungen							
F22a	Einzahlungen aus internen Leistungsbeziehungen							
F22b	Auszahlungen aus internen Leistungsbeziehungen							

Finanzrechnung 2024

Teilhaushalt: 1 Teilhaushalt 1

Muster 16 (zu § 45 GemHVO)

Ifd. Nr.	Bezeichnung	Ergebnis des Haushaltsvorjahres	Übertragung aus Vorjahr	Ansatz des Haushaltsjahres einschl. Nachträge	Ergebnis des Haushaltsjahres	Abweichung im Haushaltsjahr	Übertragung ins Folgejahr	Ergebnisveränderung gegenüber Haushaltsvorjahr
F22	Saldo der Ein- und Auszahlungen aus internen Leistungsbeziehungen							
F23	Saldo der ordentlichen und außerordentlichen Ein- und Auszahlungen	- 11.607,91	- 6.000,00	- 53.470,00	- 59.770,25	- 300,25		- 48.162,34
F24	Einzahlungen aus Investitionszuwendungen	62.300,00		47.700,00	49.009,62	1.309,62		- 13.290,38
	681600 Anzahlungen auf Investitionszuwendungen	62.300,00		47.700,00	49.009,62	1.309,62		- 13.290,38
F25	Einzahlungen aus Beiträgen und ähnlichen Entgelten	516,24		180.500,00		- 180.500,00		- 516,24
	682600 Anzahlungen für Beiträge			180.000,00		- 180.000,00		
	682700 Grabnutzungsentgelte	516,24		500,00		- 500,00		- 516,24
F26	Sonstige Investitionseinzahlungen							
F27	Summe der Einzahlungen aus Investitionstätigkeit	62.816,24		228.200,00	49.009,62	- 179.190,38		- 13.806,62
F28	Auszahlungen für immaterielle Vermögensgegenstände		16.550,00			- 16.550,00		
	784200 Auszahlungen für Investitionszuschüsse Nutzungsberechtigter		16.550,00			- 16.550,00		
F29	Auszahlungen für Sachanlagen	121.095,80	298.008,83	575.000,00	131.393,78	- 741.615,05	275.305,37	10.297,98
	785100 Auszahlungen für unbebaute Grundstücke und grundstücksgleiche Rechte	2.007,03	205.992,97		23.906,07	- 182.086,90	182.086,90	21.899,04
	785900 Auszahlungen für Anlagen im Bau und für geleistete Anzahlungen	119.088,77	92.015,86	575.000,00	107.487,71	- 559.528,15	93.218,47	- 11.601,06
F30	Auszahlungen für Finanzanlagen							
F31	Sonstige Investitionsauszahlungen			140.000,00		- 140.000,00		
	788330 Fertige Erzeugnisse, fertige Leistungen und Waren - Waren			140.000,00		- 140.000,00		
F32	Summe der Auszahlungen aus Investitionstätigkeit	121.095,80	314.558,83	715.000,00	131.393,78	- 898.165,05	275.305,37	10.297,98
F33	Saldo der Ein- und Auszahlungen aus Investitionstätigkeit	- 58.279,56	- 314.558,83	- 486.800,00	- 82.384,16	718.974,67	- 275.305,37	- 24.104,60
F34	Finanzmittelüberschuss /-fehlbetrag	- 69.887,47	- 320.558,83	- 540.270,00	- 142.154,41	718.674,42	- 275.305,37	- 72.266,94
F35	Aufnahme von Investitionskrediten							
F36	Tilgung von Investitionskrediten							
F37	Saldo der Ein- und Auszahlungen aus Investitionskrediten							
F38a	+ Einzahlungen Forderungen Einheitskasse							
F38b	- Auszahlungen Forderungen Einheitskasse							
F38c	+ Einzahlungen durchlaufende Gelder	2.654,56			2.849,75	2.849,75		195,19
F38d	- Auszahlungen durchlaufende Gelder	3.352,44			1.678,20	1.678,20		- 1.674,24

Betragsangaben in EUR

Finanzrechnung 2024

Teilhaushalt: 1 Teilhaushalt 1

Muster 16 (zu § 45 GemHVO)

lfd. Nr.	Bezeichnung	Ergebnis des Haushalts- vorjahres	Übertragung aus Vorjahr	Ansatz des Haushaltsjahres einschl. Nachträge	Ergebnis des Haushaltsjahres	Abweichung im Haushaltsjahr	Übertragung ins Folgejahr	Ergebnisveränderung gegenüber Haushaltsvorjahr
F38	Veränderung der Forderungen gegenüber der Verbandsgemeinde im Rahmen der Einheitskasse	- 697,88			1.171,55	1.171,55		1.869,43
F39a	Einzahlungen Verbindlichkeiten Einheitskasse							
F39b	Auszahlungen Verbindlichkeiten Einheitskasse							
F39	Veränderung der Verbindlichkeiten gegenüber der Verbandsgemeinde im Rahmen der Einheitskasse							
F40	Saldo der Ein- und Auszahlungen aus Finanzierungstätigkeit	- 697,88			1.171,55	1.171,55		1.869,43
F41a	Einzahlungen durchlaufende Gelder	2.654,56			2.849,75	2.849,75		195,19
699210	Kautionen	1.500,00			1.203,09	1.203,09		- 296,91
699620	Umsatzsteuer - Umsatzsteuer 16%, 19%	1.154,56			1.646,66	1.646,66		492,10
F41b	Auszahlungen durchlaufende Gelder	3.352,44			1.678,20	1.678,20		- 1.674,24
799100	Durchlaufende Gelder	304,94			75,27	75,27		- 229,67
799210	Kautionen	2.703,09			1.200,00	1.200,00		- 1.503,09
799320	Vorsteuer - Vorsteuer 19 %	344,41			402,93	402,93		58,52
F41	Saldo der durchlaufenden Gelder	- 697,88			1.171,55	1.171,55		1.869,43
F42	Verwendung Finanzmittelüberschuss / Deckung Finanzmittelfehlbetrag	- 1.395,76			2.343,10	2.343,10		3.738,86
F43	Veränderung der liquiden Mittel (einschl. durchlaufende Gelder)							
F44	nachrichtlich: Ausgleich Finanzhaushalt (F23 - F36)	- 11.607,91	- 6.000,00	- 53.470,00	- 59.770,25	- 300,25		- 48.162,34
F45	nachrichtlich: Mindest-Rückführungsbetrag gemäß Tilgungsplan							
F90	Kontrolle F34 F40 = 0,00	- 70.585,35	- 320.558,83	- 540.270,00	- 140.982,86	719.845,97	- 275.305,37	- 70.397,51

Finanzrechnung 2024

Teilhaushalt: 2 Teilhaushalt 2

Muster 16 (zu § 45 GemHVO)

Ifd. Nr.	Bezeichnung	Ergebnis des Haushalts-vorjahres	Übertragung aus Vorjahr	Ansatz des Haushaltsjahres einschl. Nachträge	Ergebnis des Haushaltsjahres	Abweichung im Haushaltsjahr	Übertragung ins Folgejahr	Ergebnisveränderung gegenüber Haushaltsvorjahr
F1	Steuern und ähnliche Abgaben	352.032,28		376.700,00	336.799,29	- 39.900,71		- 15.232,99
601100	Grundsteuer A	5.060,83		5.200,00	4.969,35	- 230,65		- 91,48
601200	Grundsteuer B	31.705,92		32.000,00	33.791,31	1.791,31		2.085,39
601310	Gewerbesteuer - Gewerbesteuerzahlungen laufendes Jahr	44.425,26		60.000,00	62.350,26	2.350,26		17.925,00
602100	Gemeindeanteil an der Einkommensteuer	223.965,35		230.000,00	195.438,01	- 34.561,99		- 28.527,34
602200	Gemeindeanteil an der Umsatzsteuer	21.305,36		22.000,00	9.892,27	- 12.107,73		- 11.413,09
603300	Hundesteuer	3.247,10		3.500,00	3.464,14	- 35,86		217,04
605210	vom Land - Familienleistungsausgleich	22.322,46		24.000,00	26.893,95	2.893,95		4.571,49
F2	Zuwendungen, allgemeine Umlagen und sonstige Transfereinzahlungen	50.218,00		101.000,00	102.230,25	1.230,25		52.012,25
611110	vom Land - Schlüsselzuweisung A	36.415,00		68.000,00	43.406,25	- 24.593,75		6.991,25
611120	vom Land - Schlüsselzuweisung	13.803,00		33.000,00	58.824,00	25.824,00		45.021,00
F3	Einzahlungen der sozialen Sicherung							
F4	Öffentlich-rechtliche Leistungsentgelte							
F5	Privatrechtliche Leistungsentgelte							
F6	Kostenerstattungen und Kostenumlagen							
F7	Sonstige laufende Einzahlungen	125,00		100,00		- 100,00		- 125,00
662200	Säumniszuschläge, Mahngebühren, Zustellungsgebühren u.a.	125,00		100,00		- 100,00		- 125,00
F8	Summe der laufenden Einzahlungen aus Verwaltungstätigkeit	402.375,28		477.800,00	439.029,54	- 38.770,46		36.654,26
F9	Personal- und Versorgungsauszahlungen							
F10	Auszahlungen für Sach- und Dienstleistungen							
F11	nicht besetzt							
F12	Zuwendungen, Umlagen und sonstige Transferauszahlungen	358.226,33		392.000,00	391.488,41	- 511,59		33.262,08
743100	Gewerbesteuerumlage	3.545,36		5.500,00	7.329,97	1.829,97		3.784,61
744210	an Gemeinden und Gemeindeverbände - Landkreise	175.283,00		194.000,00	185.486,00	- 8.514,00		10.203,00
744230	an Gemeinden und Gemeindeverbände - Verbandsgemeinden	179.397,97		192.500,00	198.672,44	6.172,44		19.274,47
F13	Auszahlungen der sozialen Sicherung							
F14	Sonstige laufende Auszahlungen	1.500,00						- 1.500,00
765512	Ausbuchung nichtbeitreibungsfähiger Forderungen	1.500,00						- 1.500,00
F15	Summe der laufenden Auszahlungen aus Verwaltungstätigkeit	359.726,33		392.000,00	391.488,41	- 511,59		31.762,08
F16	Saldo der laufenden Ein- und Auszahlungen aus Verwaltungstätigkeit	42.648,95		85.800,00	47.541,13	- 38.258,87		4.892,18

KIS-KRW | D-Fibu | 08.10.2025 11:53 |

Finanzrechnung 2024

Teilhaushalt: 2 Teilhaushalt 2

Muster 16 (zu § 45 GemHVO)

Ifd. Nr.	Bezeichnung	Ergebnis des Haushalts-vorjahres	Übertragung aus Vorjahr	Ansatz des Haushaltsjahres einschl. Nachträge	Ergebnis des Haushaltsjahres	Abweichung im Haushaltsjahr	Übertragung ins Folgejahr	Ergebnisveränderung gegenüber Haushaltsvorjahr
F17	Zinseinzahlungen und sonstige Finanzeinzahlungen			900,00	1.477,32	577,32		1.477,32
	671430 vom öffentlichen Bereich - von Gemeinden und Gemeindeverbänden			800,00	1.317,32	517,32		1.317,32
	679200 Vollverzinsung aus Gewerbesteuer (§ 233a AO)			100,00	160,00	60,00		160,00
F18	Zinsauszahlungen und sonstige Finanzauszahlungen	1.197,78		4.550,00	1.041,88	- 3.508,12		- 155,90
	775120 an inländische Kreditinstitute - an Sparkassen	1.063,53		4.500,00	961,88	- 3.538,12		- 101,65
	779100 aus der Vollverzinsung der Gewerbesteuer (§ 233a AO)			50,00	80,00	30,00		80,00
	779900 Sonstige	134,25						- 134,25
F19	Saldo der Zins- und sonstigen Finanzein- und -auszahlungen	- 1.197,78		- 3.650,00	435,44	4.085,44		1.633,22
F20	Saldo der ordentlichen Ein- und Auszahlungen	41.451,17		82.150,00	47.976,57	- 34.173,43		6.525,40
F21a	Außerordentliche Einzahlungen							
F21b	Außerordentliche Auszahlungen							
F21	Saldo der außerordentlichen Ein- und Auszahlungen							
F22a	Einzahlungen aus internen Leistungsbeziehungen							
F22b	Auszahlungen aus internen Leistungsbeziehungen							
F22	Saldo der Ein- und Auszahlungen aus internen Leistungsbeziehungen							
F23	Saldo der ordentlichen und außerordentlichen Ein- und Auszahlungen	41.451,17		82.150,00	47.976,57	- 34.173,43		6.525,40
F24	Einzahlungen aus Investitionszuwendungen							
F25	Einzahlungen aus Beiträgen und ähnlichen Entgelten							
F26	Sonstige Investitionseinzahlungen							
F27	Summe der Einzahlungen aus Investitionstätigkeit							
F28	Auszahlungen für immaterielle Vermögensgegenstände							
F29	Auszahlungen für Sachanlagen							
F30	Auszahlungen für Finanzanlagen							
F31	Sonstige Investitionsauszahlungen							
F32	Summe der Auszahlungen aus Investitionstätigkeit							
F33	Saldo der Ein- und Auszahlungen aus Investitionstätigkeit							
F34	Finanzmittelüberschuss /-fehlbetrag	41.451,17		82.150,00	47.976,57	- 34.173,43		6.525,40
F35	Aufnahme von Investitionskrediten							

Finanzrechnung 2024

Teilhaushalt: 2 Teilhaushalt 2

Muster 16 (zu § 45 GemHVO)

Ifd. Nr.	Bezeichnung	Ergebnis des Haushalts-vorjahres	Übertragung aus Vorjahr	Ansatz des Haushaltsjahres einschl. Nachträge	Ergebnis des Haushaltsjahres	Abweichung im Haushaltsjahr	Übertragung ins Folgejahr	Ergebnisveränderung gegenüber Haushaltsvorjahr
F36	Tilgung von Investitionskrediten	6.883,27		9.100,00	6.984,92	- 2.115,08		101,65
792510	Tilgung von Krediten für Investitionen / vom inländischen Geldmarkt / Kredite in Euro-Währung (fester Zins)	4.862,82		5.000,00	4.934,21	- 65,79		71,39
792532	Kredite für Investitionen vom inländischen Geldmarkt - Euro-Währung (variabler Zins) - Laufzeit 5 Jahre und mehr	2.020,45		2.100,00	2.050,71	- 49,29		30,26
792533	Kredite für Investitionen vom inländischen Geldmarkt - Fremdwährung (fester Zins) - Laufzeit 5 Jahre und mehr			2.000,00		- 2.000,00		
F37	Saldo der Ein- und Auszahlungen aus Investitionskrediten	- 6.883,27		- 9.100,00	- 6.984,92	2.115,08		- 101,65
F38a	+ Einzahlungen Forderungen Einheitskasse	34.642,45		467.220,00	99.991,21	- 367.228,79		65.348,76
695291	Einzahlung aus der Verminderung von Liquiditätsreserven - an die Verbandsgemeinde (Abnahme von Forderungen)	34.642,45		467.220,00	99.991,21	- 367.228,79		65.348,76
F38b	- Auszahlungen Forderungen Einheitskasse							
F38c	+ Einzahlungen durchlaufende Gelder	140.802,76			116.901,30	116.901,30		- 23.901,46
F38d	- Auszahlungen durchlaufende Gelder	139.427,76			116.901,30	116.901,30		- 22.526,46
F38	Veränderung der Forderungen gegenüber der Verbandsgemeinde im Rahmen der Einheitskasse	36.017,45		467.220,00	99.991,21	- 367.228,79		63.973,76
F39a	Einzahlungen Verbindlichkeiten Einheitskasse							
F39b	Auszahlungen Verbindlichkeiten Einheitskasse							
F39	Veränderung der Verbindlichkeiten gegenüber der Verbandsgemeinde im Rahmen der Einheitskasse							
F40	Saldo der Ein- und Auszahlungen aus Finanzierungstätigkeit	29.134,18		458.120,00	93.006,29	- 365.113,71		63.872,11
F41a	Einzahlungen durchlaufende Gelder	140.802,76			116.901,30	116.901,30		- 23.901,46
699210	Kautionen	1.500,00						- 1.500,00
699300	Ungeklärte Zahlungseingänge	139.302,76			116.901,30	116.901,30		- 22.401,46
F41b	Auszahlungen durchlaufende Gelder	139.427,76			116.901,30	116.901,30		- 22.526,46
799300	Ungeklärte Zahlungseingänge	139.427,76			116.901,30	116.901,30		- 22.526,46
F41	Saldo der durchlaufenden Gelder	1.375,00						- 1.375,00
F42	Verwendung Finanzmittelüberschuss / Deckung Finanzmittelfehlbetrag	30.509,18		458.120,00	93.006,29	- 365.113,71		62.497,11
F43	Veränderung der liquiden Mittel (einschl. durchlaufende Gelder)	- 34.642,45		- 467.220,00	- 99.991,21	367.228,79		- 65.348,76
F44	nachrichtlich: Ausgleich Finanzhaushalt (F23 - F36)	34.567,90		73.050,00	40.991,65	- 32.058,35		6.423,75
F45	nachrichtlich: Mindest-Rückführungsbetrag gemäß Tilgungsplan							
F90	Kontrolle F34 F40 = 0,00	70.585,35		540.270,00	140.982,86	- 399.287,14		70.397,51

Betragsangaben in EUR

II.4 Bilanz

gemäß § 47 GemHVO

➔ Darstellung des Musters 18 zu § 47 GemHVO für Ortsgemeinden

Bilanz 2024

Muster 18(zu § 47 GemHVO)

Nr.	Bezeichnung	31.12.2023	31.12.2024
	Aktivseite		
1.	Anlagevermögen	2.150.474,22	2.164.499,89
1.1.	Immaterielle Vermögensgegenstände	6.983,00	6.104,00
1.1.1.	Gewerbliche Schutzrechte und ähnliche Rechte und Werte sowie Lizenzen an solchen Rechten und Werten		
1.1.2.	Geleistete Zuwendungen		
1.1.3.	Gezahlte Investitionszuschüsse	6.983,00	6.104,00
	013000 Gezahlte Investitionszuschüsse als Nutzungsberechtigter	6.983,00	6.104,00
1.1.4.	Geschäfts- oder Firmenwert		
1.1.5.	Anzahlungen auf immaterielle Vermögensgegenstände		
1.2.	Sachanlagen	2.143.491,22	2.158.395,89
1.2.1.	Wald, Forsten	550.836,81	550.836,81
	021100 Mischwald	550.350,63	550.350,63
	021300 Nadelwald	168,47	168,47
	021400 Gehölz	317,71	317,71
1.2.2.	Sonstige unbebaute Grundstücke und grundstücksgleiche Rechte	79.054,83	96.807,77
	022400 Sportflächen	19.299,47	19.291,47
	022500 Kinderspielplätze	25.160,12	19.016,99
	022900 Sonstige	5.696,58	5.696,58
	023100 Ackerland	404,87	404,87
	023300 Öd- und Unland	40,68	40,68
	023400 Weideland	3.331,07	3.331,07
	023900 Sonstige	92,65	92,65
	024100 Ökoflächen, Ausgleichsflächen	19.846,26	19.844,26
	026100 Flüsse und Bäche	3.176,10	3.176,10
	029200 Bauerwartungsland	2.007,03	25.913,10
1.2.3.	Bebaute Grundstücke und grundstücksgleiche Rechte	95.555,80	639.903,80
	039100 Gemeinschafts-, Bürgerhäuser, Stadthallen	48.450,20	594.422,20
	039200 Friedhofsgebäude, Leichenhallen	4.746,72	4.276,72
	039300 Bahnhöfe, Buswartehallen, sonstige Wartehallen	1,00	1,00
	039910 Sonstige Gebäude, Bauten	31.838,00	31.097,00
	039990 Sonstige Gebäude, Bauten - Sonstige	10.519,88	10.106,88
1.2.4.	Infrastrukturvermögen	741.567,81	693.920,81

KIS-KRW | D-Fibu | 08.10.2025 10:01 |

Bilanz 2024

Muster 18(zu § 47 GemHVO)

Nr.	Bezeichnung	31.12.2023	31.12.2024
	041200 Brücken	2.380,00	2.040,00
	041400 ingenieurtechnische Anlagen	5.647,00	5.534,00
	041500 Stützbauwerke	337,00	280,00
	048230 Straßen - Kreisstraßen	5.565,00	5.322,00
	048240 Straßen - Gemeindestraßen	633.455,63	596.674,63
	048250 Straßen - Gehwege	24.932,08	20.189,08
	048260 Straßen - Straßenbegleitgrün	98,70	98,70
	048310 Wege - Fußwege	6,63	6,63
	048350 Wege - Rad- und Wirtschaftswege	60.769,91	56.142,91
	048410 Plätze - Parkplätze	3.025,86	3.025,86
	048420 Plätze - Dorfplätze	1.600,00	1.445,00
	049310 Öffentlicher Personennahverkehr - Bahnhöfe, Buswartehallen, sonstige Wartehallen	3.385,00	3.158,00
	049390 Öffentlicher Personennahverkehr - sonstige Anlagen	51,00	1,00
	049600 Spring-, Trink- und Zierbrunnen	2,00	2,00
	049900 Sonstige (u.a. Bachverrohrung)	312,00	1,00
1.2.5.	Bauten auf fremdem Grund und Boden	4.430,00	4.259,00
	059400 Brand- und Katastrophenschutzeinrichtungen	4.430,00	4.259,00
1.2.6.	Kunstgegenstände, Denkmäler	3.393,00	3.283,00
	065200 Ortsfeste Einzeldenkmäler und Bauwerke	3.393,00	3.283,00
1.2.7.	Maschinen, technische Anlagen, Fahrzeuge	5.833,28	3.833,30
	073000 Betriebsvorrichtungen	5.833,28	3.833,30
1.2.8.	Betriebs- und Geschäftsausstattung	3.378,48	2.765,23
	082900 Sonstige Betriebs- und Geschäftsausstattung	3.378,48	2.765,23
1.2.9.	Pflanzen, Tiere		
1.2.10.	Geleistete Anzahlungen, Anlagen im Bau	659.441,21	162.786,17
	096000 Anlagen im Bau	156.520,33	162.786,17
	096100 Anlagen im Bau	502.920,88	
1.3.	Finanzanlagen		
1.3.1.	Anteile an verbundenen Unternehmen		
1.3.2.	Ausleihungen an verbundene Unternehmen		
1.3.3.	Beteiligungen		
1.3.4.	Ausleihungen an Unternehmen, mit denen ein Beteiligungsverhältnis besteht		
1.3.5.	Sondervermögen, Zweckverbände, Anstalten des öffentlichen Rechts, rechtsfähige kommunale Stiftungen		

KIS-KRW | D-Fibu | 08.10.2025 10:01 |

Bilanz 2024

Muster 18(zu § 47 GemHVO)

Nr.	Bezeichnung	31.12.2023	31.12.2024
1.3.6.	Ausleihungen an Sondervermögen, Zweckverbände, Anstalten des öffentlichen Rechts, rechtsfähige kommunale Stiftungen		
1.3.7.	Sonstige Wertpapiere des Anlagevermögens		
1.3.8.	Sonstige Ausleihungen		
2.	Umlaufvermögen	264.433,91	167.578,00
2.1.	Vorräte		
2.1.1.	Roh-, Hilfs- und Betriebsstoffe		
2.1.2.	Unfertige Erzeugnisse, unfertige Leistungen		
2.1.3.	Fertige Erzeugnisse, fertige Leistungen und Waren		
2.1.4.	Geleistete Anzahlungen auf Vorräte		
2.2.	Forderungen und sonstige Vermögensgegenstände	264.433,91	167.578,00
2.2.1.	Öffentlich-rechtliche Forderungen, Forderungen aus Transferleistungen	20.042,94	27.916,63
	152430 gegen den öffentlichen Bereich - gegen Gemeinden und Gemeindeverbände	689,23	
	153420 gegen den öffentlichen Bereich - gegen das Land	- 612,65	
	153430 gegen den öffentlichen Bereich - gegen Gemeinden und Gemeindeverbände		5,28
	153490 gegen den öffentlichen Bereich - gegen den sonstigen öffentlichen Bereich	555,82	5.106,09
	153510 gegen den privaten Bereich - gegen private Unternehmen	4.586,19	6.725,00
	153590 gegen den privaten Bereich - gegen den sonstigen privaten Bereich	11.710,61	11.677,59
	155430 gegen den öffentlichen Bereich - gegen Gemeinden und Gemeindeverbände	585,00	650,00
	155510 gegen den privaten Bereich - gegen private Unternehmen	2.382,96	2.319,93
	155590 gegen den privaten Bereich - gegen den sonstigen privaten Bereich	501,26	895,93
	155900 gegen Sonstige z. B. Vereine, Kirchen	504,90	- 190,00
	364900 gegenüber dem sonstigen öffentlichen Bereich	- 860,38	726,81
2.2.2.	Privatrechtliche Forderungen aus Lieferungen und Leistungen	3.700,90	983,44
	165900 gegen den sonstigen privaten Bereich	3.700,90	983,44
2.2.3.	Forderungen gegen verbundene Unternehmen		
2.2.4.	Forderungen gegen Unternehmen, mit denen ein Beteiligungsverhältnis besteht		
2.2.5.	Forderungen gegen Sondervermögen, Zweckverbände, Anstalten des öffentlichen Rechts, rechtsfähige kommunale Stiftungen		
2.2.6.	Forderungen gegen den sonstigen öffentlichen Bereich	240.690,07	138.649,18
	164300 gegen Gemeinden und Gemeindeverbände	1.317,32	
	164500 gegen Anstalten	732,36	
	174310 gegen Gemeinden und Gemeindeverbände - laufendes Verrechnungskonto	238.640,39	138.649,18

Betragsangaben in EUR

Bilanz 2024

Muster 18(zu § 47 GemHVO)

Nr.	Bezeichnung	31.12.2023	31.12.2024
2.2.7.	sonstige Vermögensgegenstände		28,75
179320	Vorsteuer - Vorsteuer 19 %		28,75
2.2.8.	Einzelwertberichtigung / Zweifelhafte Forderungen		
2.3.	Wertpapiere des Umlaufvermögens		
2.3.1.	Anteile an verbundenen Unternehmen		
2.3.2.	Sonstige Wertpapiere des Umlaufvermögens		
2.4.	Kassenbestand, Bundesbankguthaben, Guthaben bei der Europäischen Zentralbank, Guthaben bei Kreditinstituten und Schecks		
3.	Ausgleichsposten für latente Steuern		
4.	Rechnungsabgrenzungsposten		
4.1.	Disagio		
4.2.	Sonstige Rechnungsabgrenzungsposten		
5.	Nicht durch Eigenkapital gedeckter Fehlbetrag		
	Summe Aktiv	2.414.908,13	2.332.077,89

Bilanz 2024

Muster 18(zu § 47 GemHVO)

Nr.	Bezeichnung	31.12.2023	31.12.2024
Passivseite			
1.	Eigenkapital	1.203.221,00	1.185.879,53
1.1.	Kapitalrücklage	1.181.457,15	1.203.221,00
	201000 Kapitalrücklage	1.182.957,15	1.204.721,00
	201100 Ausgleichskonto Vortrag offener Posten	- 1.500,00	- 1.500,00
1.2.	Sonstige Rücklagen		
1.3.	Jahresüberschuss / Jahresfehlbetrag	21.763,85	- 17.341,47
	204100 Jahresüberschuss- / Jahresfehlbetrag	21.763,85	- 17.341,47
1.4.	Nicht durch Eigenkapital gedeckter Fehlbetrag		
2.	Sonderposten	929.084,29	938.971,25
2.1.	Sonderposten für Belastungen aus dem kommunalen Finanzausgleich		
2.2.	Sonderposten zum Anlagevermögen	897.962,43	909.590,39
2.2.1.	Sonderposten aus Zuwendungen	150.091,96	375.657,53
	231420 vom öffentlichen Bereich - vom Land (u.a. Investitionsschlüsselzuweisungen, soweit für Investitionen verwendet)	121.985,58	353.633,11
	231430 vom öffentlichen Bereich - von Gemeinden und Gemeindeverbänden	1.124,00	1.069,00
	231490 vom öffentlichen Bereich - vom sonstigen öffentlichen Bereich	12.614,00	11.929,00
	231510 vom privaten Bereich - von privaten Unternehmen	1,00	1,00
	231590 vom privaten Bereich - vom sonstigen privaten Bereich	14.366,38	9.024,42
	231900 von Sonstigen	1,00	1,00
2.2.2.	Sonderposten aus Beiträgen und ähnlichen Entgelten	394.404,00	372.146,00
	232590 vom privaten Bereich - vom sonstigen privaten Bereich	394.404,00	372.146,00
2.2.3.	Sonderposten aus Anzahlungen für Anlagevermögen	353.466,47	161.786,86
	233100 Anzahlungen auf Sonderposten aus Zuwendungen	193.089,23	1.409,62
	233200 Anzahlungen auf Sonderposten aus Beiträgen und ähnlichen Entgelten	160.377,24	160.377,24
2.3.	Sonderposten für den Gebührenaussgleich	16.746,86	16.746,86
	239200 Anzahlungen Kostenerstattungen Ausgleichsmaßnahmen	16.746,86	16.746,86
2.4.	Sonderposten mit Rücklageanteil		
2.5.	Sonderposten aus Grabnutzungsentgelten		
2.6.	Sonderposten aus Anzahlungen für Grabnutzungsentgelte		
2.7.	sonstige Sonderposten	14.375,00	12.634,00
	239900 Sonstige	14.375,00	12.634,00

KIS-KRW | D-Fibu | 08.10.2025 10:01 |

Bilanz 2024

Muster 18(zu § 47 GemHVO)

Nr.	Bezeichnung	31.12.2023	31.12.2024
3.	Rückstellungen	89.157,00	57.979,00
3.1.	Rückstellungen für Pensionen und ähnliche Verpflichtungen	57.057,00	44.854,00
	243100 für Beschäftigte	12.203,00	
	243200 für Versorgungsempfänger	44.854,00	44.854,00
3.2.	Steuerrückstellungen		
3.3.	Rückstellungen für latente Steuern		
3.4.	Sonstige Rückstellungen	32.100,00	13.125,00
	271000 Aufwandsrückstellungen / für unterlassene Instandhaltung	5.000,00	5.000,00
	295000 Sonstige Rückstellungen / für sonstige finanzielle Verpflichtungen	27.100,00	8.125,00
4.	Verbindlichkeiten	193.445,84	149.248,11
4.1.	Anleihen		
4.2.	Verbindlichkeiten aus Kreditaufnahmen	67.994,68	61.009,76
4.2.1.	Verbindlichkeiten aus Kreditaufnahmen für Investitionen	67.994,68	61.009,76
	315231 Naspa 6563867578	42.980,85	38.046,64
	315232 Naspa 6926486702	25.013,83	22.963,12
4.2.2.	Verbindlichkeiten aus Kreditaufnahmen zur Liquiditätssicherung		
4.3.	Verbindlichkeiten aus Vorgängen, die Kreditaufnahmen wirtschaftlich gleichkommen		
4.4.	Erhaltene Anzahlungen auf Bestellungen		
4.5.	Verbindlichkeiten aus Lieferungen und Leistungen	65.300,08	28.377,35
	355100 private Unternehmen - Verbindlichkeiten aus Lieferungen und Leistungen	64.738,74	16.359,39
	355900 sonstiger privater Bereich - Verbindlichkeiten aus Lieferungen und Leistungen	561,34	12.017,96
4.6.	Verbindlichkeiten aus Transferleistungen	297,60	3,85
	365000 Verbindlichkeiten aus Transferleistungen / gegenüber dem privaten Bereich	297,60	3,85
4.7.	Verbindlichkeiten gegenüber verbundenen Unternehmen		
4.8.	Verbindlichkeiten gegenüber Unternehmen, mit denen ein Beteiligungsverhältnis besteht		
4.9.	Verbindlichkeiten gegenüber Sondervermögen, Zweckverbänden, Anstalten des öffentlichen Rechts, rechtsfähige kommunale Stiftungen		1.652,99
	353100 gegenüber Eigenbetrieben		1.652,99
4.10.	Verbindlichkeiten gegenüber dem sonstigen öffentlichen Bereich	51.927,01	50.122,40
	354300 gegenüber Gemeinden und Gemeindeverbänden	2.059,03	1.937,48
	354900 gegenüber dem sonstigen öffentlichen Bereich	4.546,00	1.744,00
	364200 gegenüber dem Land	75,27	

Bilanz 2024

Muster 18(zu § 47 GemHVO)

Nr.	Bezeichnung	31.12.2023	31.12.2024
	364300 gegenüber Gemeinden und Gemeindeverbänden	143,58	
	374810 gegenüber sonstigen öffentlichen Sonderrechnungen - laufendes Verrechnungskonto	45.103,13	46.440,92
4.11.	Sonstige Verbindlichkeiten	7.926,47	8.081,76
	379200 Kautionen	7.926,47	7.926,47
	379697 Umsatzsteuerzahllastkonto		155,29
5.	Rechnungsabgrenzungsposten		
	Summe Passiv	2.414.908,13	2.332.077,89

II.5 Anhang gemäß § 48 GemHVO

Inhaltsangabe zum Anhang

Vorbemerkung zum Anhang

A. Rechtsgrundlagen

B. Gliederung

C. Abweichungen von den bisher angewandten Bilanzierungs- und Bewertungsmethoden

D. Angaben zu einzelnen Posten der Bilanz Aktiva

D.1 Anlagevermögen

D.1.1 Immaterielle Vermögensgegenstände

D.1.2 Sachanlagevermögen

D.2 Umlaufvermögen

D.2.2 Forderungen und sonstige Vermögensgegenstände

D.4 Aktiver Rechnungsabgrenzungsposten

E Angaben zu einzelnen Posten der Bilanz Passiva

E.1 Eigenkapital

E.1.3 Ergebnisvortrag

E.1.4 Jahresüberschuss/Jahresfehlbetrag

E.2 Sonderposten

E.2.2 Sonderposten zum Anlagevermögen

E.2.5 Sonderposten aus Grabnutzungsentgelten

E.3 Rückstellungen

E.4 Verbindlichkeiten

F. Sonstige Angaben

F.1 Ausgleich von Kostenunterdeckungen

F.4 Einschränkungen von Grundbesitzrechten

F.5 Drohende finanzielle Belastungen, für die keine Rückstellungen gebildet wurden

F.11 Noch nicht erhobene Entgelte und Abgaben

F.12 Subsidiärhaftung aus der Zusatzversorgung der Arbeitnehmerinnen und Arbeitnehmer

F.14 Beteiligungen

F.15 Organisationen, für die die Gemeinde uneingeschränkt haftet

F.16 Personalbestand

G. Mitglieder des Gemeinderats / Verbandsgemeinderat

J. Unterlassen von Angaben und Erläuterungen

Vorbemerkung zum Anhang

Die Bestimmungen der GemHVO verlangen die Erläuterung notwendiger Pflichtangaben. Diese ergeben sich aus den folgenden Rechtsquellen:

Rechtsquelle GemHVO	Inhalt	Erläuterung im Jahresabschluss
§ 33 Abs. 1 Satz 2 Nr. 5	Abweichende Bewertungsmethoden	Entfällt
§ 35 Abs. 2 Satz 2	Abweichende Nutzungsdauern	Entfällt
§ 35 Abs. 6	Außerplanmäßige Abschreibungen und Abschreibungen auf das Umlaufvermögen	Entfällt
§ 40 Abs. 2	Ausgleich von Kostenunterdeckungen	F. 1.
§ 43 Abs. 1 Satz 2	Abweichung von der stetigen Darstellung	Entfällt.
§ 43 Abs. 2	Darstellung unter mehreren Posten („Kann-Vorschrift“)	Entfällt.
§ 43 Abs. 3 Satz 3	Weitere Untergliederungen der Ergebnis- oder Finanzrechnung, Bilanz (mit Begründung)	Entfällt.
§ 44 Abs. 3	Erhebliche Unterschiede in der Ergebnisrechnung	Siehe Rechenschaftsbericht.
§ 44 Abs. 4	Außerordentliche Erträge und Aufwendungen	Entfällt
§ 45 Abs. 3	Erhebliche Unterschiede in der Finanzrechnung	Siehe Rechenschaftsbericht.
§ 45 Abs. 4	Außerordentliche Ein- und Auszahlungen	Entfällt
§ 46 Abs. 2	Erhebliche Unterschiede in einer Teilergebnisrechnung	Siehe Rechenschaftsbericht.
§ 46 Abs. 3	Erhebliche Unterschiede in einer Teilfinanzrechnung	Siehe Rechenschaftsbericht.
§ 47 Abs. 2	Erhebliche Unterschiede in Bilanzposten	Entfällt

A. Rechtsgrundlagen

Der Anhang zum Jahresabschluss zum 31. Dezember 2024 der Ortsgemeinde Geisig wurde unter Beachtung des § 108 Abs. 2 Nr. 5 GemO und der §§ 33 Nr. 5; 35 Abs. 2 und Abs. 6; 40 Abs. 2; 43; 44 Abs. 3 und Abs. 4; 45 Abs. 3 und Abs. 4; 46 Abs. 2 und Abs. 3; 47 Abs. 2; 48 GemHVO erstellt.

B. Gliederung

Die Gliederungsvorschriften der GemHVO fanden uneingeschränkt Beachtung. Die nicht fortlaufende Nummerierung in der Bilanz und bei den Erläuterungen ist durch nicht abgebildete Leerposten bedingt.

Gemäß § 48 Abs. 4 GemHVO unterbleiben Angaben und Erläuterungen, soweit sie für die Darstellung der Vermögens-, Finanz- und Ertragslage von untergeordneter Bedeutung sind. Hierbei wurde eine Wesentlichkeitsgrenze von 1.000,00 € festgesetzt.

C. Abweichungen von den bisher angewandten Bilanzierungs- und Bewertungsmethoden

Die Bilanzierungs- und Bewertungsmethoden des Haushaltsvorjahres wurden beibehalten.

D. Angaben zu einzelnen Posten der Bilanz Aktiva

D.1 Anlagevermögen

Zusammensetzung und Entwicklung:

		01.01.2024	31.12.2024
		EURO	EURO
Immaterielle Vermögensgegenstände		6.983,00	6.104,00
Sachanlagen		2.143.491,22	2.158.395,89
Summe Anlagevermögen		2.150.474,22	2.164.499,89

Der Stand der immateriellen Vermögensgegenstände, der Sachanlagen und der Finanzanlagen zum 31.12.2024 ist aus dem beiliegenden Anlagennachweis ersichtlich.

D.1.1 Immaterielle Vermögensgegenstände

Zusammensetzung und Entwicklung:

	01.01.2024		Z= Zugang U= Umbuchung K= Korrektur EB		Afa=Abschreibung A= Abgang U= Umbuchung K= Korrektur EB	31.12.2024
	EURO		EURO		EURO	
Gezahlte Investitionszuschüsse als Nutzungsberechtigter	6.983,00	Z		A U Afa	879,00	6.104,00
Insgesamt	6.983,00					6.104,00

Die immateriellen Vermögensgegenstände wurden zum Bilanzstichtag durch eine Buchinventur erfasst. Der Einzelnachweis ergibt sich aus der Anlagenbuchhaltung.

D.1.2 Sachanlagevermögen

Zusammensetzung und Entwicklung:

	01.01.2024	Z U K	Zugang Umbuchung Korrektur EB	Afa A U K	Abschreibung Abgang Umbuchung Korrektur EB	31.12.2024
	EURO		EURO		EURO	EURO
Wald, Forsten	550.836,81	Z	0,00	A	0,00	550.836,81
		U	0,00	U	0,00	
				Afa		
Sonstige unbebaute Grundstücke und grundstücksgleiche	79.054,83	Z	23.906,07	A	0,00	96.807,77
		U	0,00	U	0,00	
				Afa	6.153,13	
Bebaute Grundstücke & grundstücksgleiche Rechte	95.555,80	Z	0,00	A	0,00	639.903,80
		U	549.096,14	U		
				Afa	4.748,14	
Infrastrukturvermögen	741.567,81	Z	0,00	A	0,00	693.920,81
		U	0,00	U	0,00	
				Afa	47.647,00	
Bauten auf fremdem Grund und Boden	4.430,00	Z	0,00	A	0,00	4.259,00
		U	0,00	U	0,00	
				Afa	171,00	
Kunstgegenstände, Denkmäler	3.393,00	Z	0,00	A	0,00	3.283,00
		U	0,00	U	0,00	
				Afa	110,00	
Maschinen, technische Anlagen, Fahrzeuge	5.833,28	Z	0,00	A	0,00	3.833,30
		U	0,00	U	0,00	
				Afa	1.999,98	
Betriebs- und Geschäftsausstattung	3.378,48	Z	0,00	A	0,00	2.765,23
		U	0,00	U	0,00	
				Afa	613,25	
Anlagen im Bau	659.441,21	Z	52.441,10	A	0,00	162.786,17
		U	0,00	U	549.096,14	
				Afa	0,00	
Insgesamt	2.143.491,22					2.158.395,89

Das Sachanlagevermögen wurde zum Bilanzstichtag durch eine Buchinventur erfasst. Der Einzelnachweis ergibt sich aus der Anlagenbuchhaltung.

1.2.2 Sonstige unbebaute Grundstücke und grundstücksgleiche Rechte	
Zugang:	
Ing.-Leistungen NBG	23.906,07 €
1.2.10 Anlagen im Bau	
Zugang:	
Mülltonnenstellplatz Mietwohnungen	644,17 €
Resterschließung/Endausbau Mühlberg	5.621,67 €
Baumaßnahme „Hombachhalle“	46.175,26 €
Gesamt:	52.441,10 €
Umbuchung	
Aktivierung der Kosten „Baumaßnahme Hombachhalle“	549.096,14 €

D.2 Umlaufvermögen

Das Umlaufvermögen stellt solches Vermögen dar, welches schnell umgeschlagen wird, wie z.B. Vorräte, Forderungen und liquide Mittel.

D.2.2 Forderungen und sonstige Vermögensgegenstände

Die Forderungen und sonstigen Vermögensgegenstände wurden durch eine Inventur zum Eröffnungsbilanzstichtag nachgewiesen.

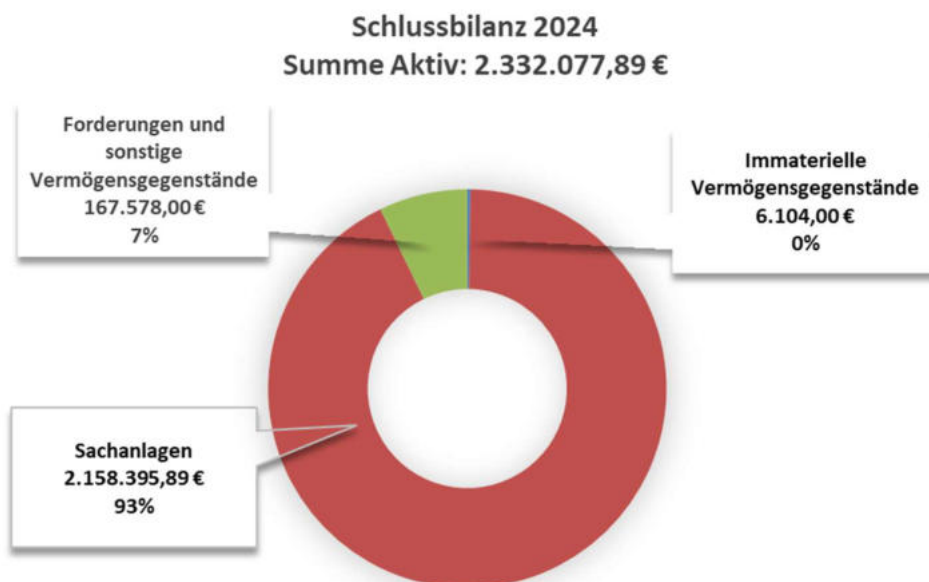
Gem. § 34 Abs. 5 GemHVO und § 6 Abs. 1 GemEBilBewVO sind Forderungen grundsätzlich mit dem Nominalwert anzusetzen.

Einheitskasse

Die Kassengeschäfte der Ortsgemeinde werden im Rahmen der Einheitskasse von der Verbandsgemeinde wahrgenommen da die Ortsgemeinden grundsätzlich keine eigenen Gemeindekassen und somit keine eigenen Bankkonten besitzen.

Entwicklung der liquiden Mittel als Verrechnung mit der Einheitskasse:

Stand 31.12.2022	Bewegung 2023	Stand 31.12.2023	Bewegung 2024	Stand 31.12.2024
273.282,84 €	- 34.642,45 €	238.640,39 €	99.991,21 €	138.649,18 €
abzgl. Treuhandvermögen Jagdgenossenschaft				46.440,92 €
bereinigter Geldbestand Ortsgemeinde				92.208,26 €



E Angaben zu einzelnen Posten der Bilanz Passiva

E.1 Eigenkapital

Das Eigenkapital ist der Saldo zwischen der Aktivseite der Bilanz abzüglich der Sonderposten, Rückstellungen und Verbindlichkeiten.

Zusammensetzung und Entwicklung:

	01.01.2024	Z= Zugang	Korrektur Eröffnungs bilanz	A= Abgang	31.12.2024
	EURO	EURO		EURO	EURO
E.1.1. Kapitalrücklage	1.182.957,15	21.763,85			1.204.721,00
E 1.4. Jahresüberschuss/ Jahresfehlbetrag	21.763,85				-17.341,47

E.1.2 Jahresüberschuss/Jahresfehlbetrag

Die Ergebnisrechnung 2024 weist einen Jahresfehlbetrag in Höhe von 17.341,47 EUR aus. Weitere Angaben zur Ergebnisrechnung sind dem Rechenschaftsbericht zu entnehmen.

E.2 Sonderposten

E.2.2 Sonderposten zum Anlagevermögen

Die Sonderposten zum Anlagevermögen wurden mit den ursprünglichen Zuführungsbeträgen abzüglich der bis zum Bilanzstichtag vorzunehmenden Auflösungen angesetzt. Die Auflösung der Sonderposten erfolgt ertragswirksam entsprechend der Abschreibung der bezuschussten Vermögensgegenstände.

Zusammensetzung und Entwicklung:

	01.01.2024		Z= Zugang U= Umbuchung K= Korrektur EB		Afa=Abschreibung A= Abgang U= Umbuchung K= Korrektur EB	31.12.2024
	EURO		EURO		EURO	EURO
aus Zuwendungen	150.091,96	Z	0,00	A	0,00	375.657,53
		U	240.000,00	U	0,00	
				Afa	14.434,43	
aus Beiträgen und äbnl. Entgelten	394.404,00	Z	0,00	A	0,00	372.146,00
		U	0,00	U	0,00	
				Afa	22.258,00	
aus Anzahlungen für Anlagevermögen	353.466,47	Z	48.320,39	A	0,00	161.786,86
		U	0,00	U	-240.000,00	
				Afa	0,00	
für den Gebührenaussgleich	16.746,86	Z	0,00	A	0,00	16.746,86
		U	0,00	U	0,00	
				Afa	0,00	
Sonstige Sonderposten	14.375,00	Z	0,00	A	0,00	12.634,00
		U	0,00	U	0,00	
				Afa	1.741,00	
Insgesamt	929.084,29					938.971,25

Zugang	
Spende für Kinderspielplatz	720,39 €
Zuwendung aus dem I-Stock für Baumaßnahme DGH	47.600,00 €
Gesamt	48.320,39 €

Umbuchung	
Zuwendungen für die „Baumaßnahme Hombachhalle“	240.000,00 €

E.3 Rückstellungen

Zusammensetzung und Entwicklung:

	01.01.2024	Zuführung	Entnahme	Auflösung	31.12.2024
	EURO	EURO	EURO		EURO
Ehrensold	57.057,00	0,00	0,00	12.203,00	44.854,00
Wildschadens- verhütungsmaßnahmen	4.000,00	0,00	4.000,00	0,00	0,00
Wiederaufforstung	15.900,00	0,00	8.000,00	0,00	7.900,00
Sonstige	0,00	225,00	0,00	0,00	225,00
Abrechnung Forstrevierdienst	0,00	7.200,00	7.200,00	0,00	0,00
Instandhaltung	11.000,00	0,00	6.000,00	0,00	5.000,00
Insgesamt	87.957,00	7.425,00	25.200,00	12.203,00	57.979,00

E.3.1 Rückstellungen für Pensionen und ähnliche Verpflichtungen

Rückstellungen für Ehrensold

Gemäß § 36 Abs. 1 Nr. 3 der GemHVO sind Rückstellungen für Ehrensold zu bilden. Die Rückstellungen für Ehrensold wurden mit dem Barwert angesetzt. Zur Ermittlung der Rückstellungen wurden die anerkannten Regeln der Versicherungsmathematik zu Grunde gelegt.

§ 1 des Landesgesetzes über die Zahlung eines Ehrensoldes an frühere ehrenamtliche Bürgermeister, Beigeordnete und Ortsvorsteher (Ehrensoldgesetz) sieht vor, dass ein früherer ehrenamtlicher Bürgermeister einen Ehrensold erhält, wenn er das Amt in derselben Gemeinde mind. 10 Jahre hindurch wahrgenommen hat. Für die eventuell eintretende Zahlungsverpflichtung aus dem Ehrensold sind Rückstellungen zu bilden.

Für die Versorgung der Ortsbürgermeister wurde die Rückstellung entsprechend der Berechnung um 12.203,00 € aufgelöst.

E.3.4 Sonstige Rückstellungen

Rückstellungen für Maßnahmen gegen Wildschäden

Hierbei handelt es sich um eine Rückstellung für die finanzielle Verpflichtung der Verhütung von Wildschäden. Wildschäden in Waldgebieten sind schwierig zu schätzen. Gewisse Schäden zeigen sich erst oft Jahre später. Ist ein Jagdrevier verpachtet, ist die Gemeinde verpflichtet, Vorsorge in Form von Zäunen, Verbisschutz und Ähnliches zu treffen. Die Rückstellung in Höhe von **4.000 €** wurde aufgelöst.

Rückstellungen für Wiederaufforstungsmaßnahmen

Für in Folgejahren geplante Wiederherstellung einer früheren, durch Abholzung oder Sturmschäden verschwundenen Bewaldung wurde in den Vorjahren eine Rückstellung gebildet. Für die im abgelaufenem Haushaltsjahr durchgeführten Wiederaufforstungsmaßnahmen wurden den Rückstellungen **8.000 €** entnommen, sodaß sich der Rückstellungsbetrag auf nunmehr **7.900 €** bezieht.

Rückstellungen für sonstige finanzielle Verpflichtungen

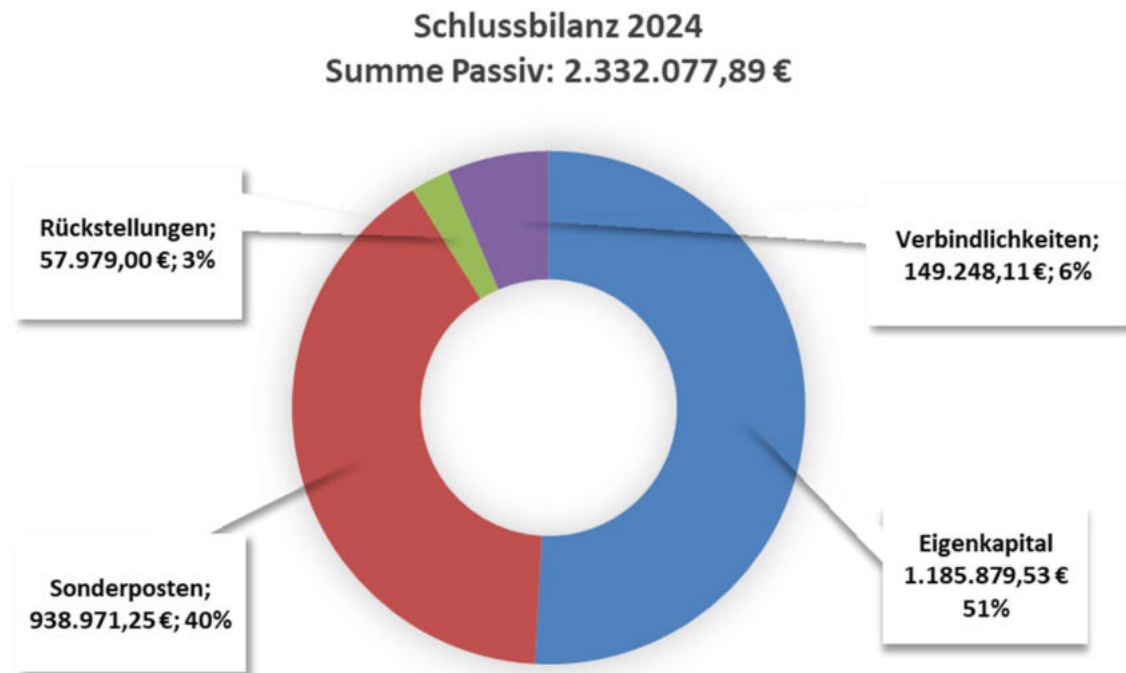
Für die Erstellung der Steuererklärung für die Gaststätte wurde eine Rückstellung in Höhe von **225,00 €** für den Verwaltungskostenbeitrag BgA gebildet.

Rückstellungen für unterlassene Instandhaltung

Für die Reparatur des Überlaufes am Hochbehälter wurde eine Rückstellung in Vorjahren in Höhe von **5.000,00 €** gebildet.

E.4 Verbindlichkeiten

Die Verbindlichkeiten wurden zum Rückzahlungsbetrag angesetzt. Zur Erläuterung wird auf die beigelegte Verbindlichkeiten Übersicht verwiesen.



F. Sonstige Angaben

F.1 Ausgleich von Kostenunterdeckungen

Die Gemeinde erzielte mit ihrer kostenrechnenden Einrichtung folgende Jahresergebnisse:

Nr.	Kostenrechnende Einrichtung	Jahresergebnis 2022	Jahresergebnis 2023	Jahresergebnis 2024
1.	Bestattungswesen, 55300	- 2.811,76 €	2.689,97 €	- 3.355,72 €
2.	DGH, 57312	- 21.235,96 €	- 13.387,05 €	- 26.251,68 €
3.	Gaststätte, 57314	3.005,21 €	- 168,52 €	3.703,58 €
4.	Grillhütte, 57318	- 478,88 €	- 495,66 €	- 640,51 €
5.	Sportplatznebengebäude, 57319	- 2.423,42 €	- 529,00 €	- 1.772,96 €

F.4 Einschränkungen von Grundbesitzrechten

Die Einschränkungen von Grundbesitzrechten sind in der Eröffnungsbilanz dargestellt. Desweiteren hat die Ortsgemeinde mit der Süwag Energie AG mit dem Sitz in 65929 Frankfurt, Brüningstr. 1 einen Konzessionsvertrag für die Stromversorgung geschlossen. Darin gestattet sie dem Konzessionsnehmer die Nutzung der öffentlichen Straßen, Wegen und Plätzen.

F.5 Drohende finanzielle Belastungen, für die keine Rückstellungen gebildet wurden

Finanzielle Belastungen, für die keine Rückstellungen gebildet wurden, sind nicht bekannt.

F.11 Noch nicht erhobene Entgelte und Abgaben

Der zweite Bauabschnitt der Mühlbachstraße ist noch nicht vollständig erschlossen und wird als „Anlage im Bau“ geführt. Der Endausbau ist im Rahmen der Haushaltsplanung berücksichtigt und wurde begonnen.

F.12 Subsidiärhaftung aus der Zusatzversorgung der Arbeitnehmerinnen und Arbeitnehmer

Zur Subsidiärhaftung aus der Zusatzversorgung von Tarifangestellten werden folgende Angaben gemacht:

Aus der Zusatzversorgung besteht für Ansprüche der Beschäftigten der Ortsgemeinde keine Subsidiärhaftung. Die Beschäftigten sind aufgrund bestehender Tarifverträge in der Zusatzversorgungskasse für Gemeinden und Gemeindeverbände Wiesbaden versichert. Der Anspruch auf Zahlung der Zusatzversorgung richtet sich direkt gegen die Zusatzversorgungskasse.

Die Ortsgemeinde als Arbeitgeber hat die tarifvertragliche Pflicht, die entsprechenden Umlagen abzuführen. Der Umlagesatz vom zusatzversorgungspflichtigen Bruttoentgelt beträgt 6,1 %. Der Umlagesatz wurde zuletzt zum 01.07.2017 erhöht, eine weitere Veränderung ist derzeit nicht absehbar. Darüber hinaus wird ein sog. Sanierungsgeld zur Bildung eines Kapitalstocks geleistet. Diese beträgt 1,4 %. An Umlage wurde an die Versorgungskasse 2024 ein Betrag in Höhe von XX,XX € und an Sanierungsgeld ein Betrag in Höhe von XX,XX € gezahlt.

F.14 Beteiligungen

Die Gemeinde ist an keiner Organisation direkt oder indirekt beteiligt.

F.15 Organisationen, für die die Gemeinde uneingeschränkt haftet

Die Gemeinde haftet aufgrund gesetzlicher Vorschriften oder vertraglicher Vereinbarungen für keine Organisation uneingeschränkt.

F.16 Personalbestand

Beschäftigte	3
--------------	---

G. Mitglieder des Gemeinderats

Der Gemeinderat besteht aus den folgenden Mitgliedern:

Name	Vorname	Funktion
Heymann	Thomas	Ortsbürgermeister
Alberti	Frank	1. Beigeordneter zugleich Ratsmitglied
Klee	Thomas	2. Beigeordneter, zugleich Ratsmitglied
Fischer	May	Ratsmitglied
Herrmann	Klemens Maria	Ratsmitglied
Lorch	Pascal	Ratsmitglied
Dönges	Markus	Ratsmitglied
Wendling	Thomas	Ratsmitglied
Kunz	Ulrich	Ratsmitglied

J. Unterlassen von Angaben und Erläuterungen

Alle erforderlichen Angaben und Erläuterungen gemäß § 48 Abs. 2 GemHVO wurden vorgenommen.

Forderungsübersicht 2024

Muster 20 (zu § 51 GemHVO)

Nr.	Bezeichnung	31.12.2024	31.12.2023
1	Forderungen und sonstige Vermögensgegenstände	167.578,00	264.433,91
1.1	Öffentlich-rechtliche Forderungen, Forderungen aus Transferleistungen	27.916,63	20.042,94
1.2	Privatrechtliche Forderungen aus Lieferungen und Leistungen	983,44	3.700,90
1.3	Forderungen gegen verbundene Unternehmen		
1.4	Forderungen gegen Unternehmen, mit denen ein Beteiligungsverhältnis besteht		
1.5	Forderungen gegen Sondervermögen, Zweckverbände, Anstalten des öffentlichen Rechts, rechtsfähige kommunale Stiftungen		
1.6	Forderungen gegen den sonstigen öffentlichen Bereich	138.649,18	240.690,07
1.7	sonstige Vermögensgegenstände	28,75	

Verbindlichkeitenübersicht 2024

Muster 21 (zu § 52 GemHVO)

Ifd. Nr.	Bezeichnung	Verbindlichkeiten zum 31.12.2024 mit einer Restlaufzeit			Stand zum 31.12.2024	Stand zum 31.12.2023
		bis zu einem Jahr	von über einem bis zu fünf Jahren	von mehr als fünf Jahren		
1	Anleihen	0,00	0,00	0,00	0,00	0,00
2	Verbindlichkeiten aus Kreditaufnahmen	0,00	0,00	61.009,76	61.009,76	67.994,68
5	Verbindlichkeiten aus Vorgängen, die Kreditaufnahmen wirtschaftlich gleichkommen	0,00	0,00	0,00	0,00	0,00
6	Erhaltene Anzahlungen auf Bestellungen	0,00	0,00	0,00	0,00	0,00
7	Verbindlichkeiten aus Lieferungen und Leistungen	28.377,35	0,00	0,00	28.377,35	65.300,08
8	Verbindlichkeiten aus Transferleistungen	3,85	0,00	0,00	3,85	297,60
9	Verbindlichkeiten gegenüber verbundenen Unternehmen	0,00	0,00	0,00	0,00	0,00
10	Verbindlichkeiten gegenüber Unternehmen, mit denen ein Beteiligungsverhältnis besteht	0,00	0,00	0,00	0,00	0,00
11	Verbindlichkeiten gegenüber Sondervermögen, Zweckverbänden, Anstalten des öffentlichen Rechts, rechtsfähige kommunale Stiftungen	1.652,99	0,00	0,00	1.652,99	0,00
12	Verbindlichkeiten gegenüber dem sonstigen öffentlichen Bereich	3.681,48	0,00	0,00	50.122,40	51.927,01
13	Sonstige Verbindlichkeiten	0,00	0,00	0,00	7.926,47	7.926,47

III.1 Rechenschaftsbericht gemäß § 49 GemHVO

Inhaltsangabe zum Rechenschaftsbericht

A. Vermögens-, Ertrags- und Finanzlage der Gemeinde/Stadt	
A.2 Ergebnisrechnung / Teilergebnisrechnung.....	
A.3 Finanzrechnung / Teilfinanzrechnung.....	
A.4 Haushaltsausgleich	
B. Verlauf und Analyse der Haushaltswirtschaft und der Vermögens, Ertrags- und Finanzlage	
C. Vorgänge von besonderer Bedeutung, die nach dem Schluss des Haushaltsjahres eingetreten sind	
D. Chancen und Risiken.....	

A. Vermögens-, Ertrags- und Finanzlage der Gemeinde/Stadt

A.1.1 Bilanz

Die Bilanz ist eine stichtagsbezogene Gegenüberstellung aller Vermögenswerte und Schulden, mit dem Ziel, das Eigenkapital als Restgröße zu ermitteln.

Dabei werden die Vermögensgegenstände und Schulden jeweils zu einer überschaubaren Anzahl von Posten verdichtet und mit Wertangaben in Euro versehen.

Das Vermögen der Gemeinde Geisig beträgt zum Bilanzstichtag 2.332.077,89 EUR (Vorjahr 2.414.908,13 EUR) und hat sich somit gegenüber dem Vorjahr um 82.830,24 EUR reduziert.

Die planmäßigen Abschreibungen in Höhe von 62.321,50 EUR konnten durch die Investitionen in Höhe von 76.347,17 EUR somit vollständig kompensiert werden.

Durch die stetige Erhöhung des Anlagevermögens beträgt die Anlagenintensität 89 v.H., damit wird deutlich, dass der wesentliche Teil des Kapitals in das Anlagevermögen investiert ist. Eine hohe Anlagenintensität bedeutet auch eine hohe langfristige Kapitalbindung sowie hohe Fixkosten (u.a. in Form der Abschreibungen, bzw. Unterhaltungskosten).

Das Umlaufvermögen beziffert sich zum Bilanzstichtag auf 167.578,00 EUR und hat sich gegenüber dem Vorjahr um 96.855,91 EUR reduziert, insbesondere durch die Abnahme der liquiden Mittel.

Das Vermögen ist belastet mit Verbindlichkeiten und Rückstellungen in Höhe von insgesamt 207.227,11 EUR (Vorjahr 250.502,84 EUR) wovon 61.009,76 EUR auf Verbindlichkeiten aus Kreditaufnahmen entfallen.

Die Rückstellungen beziffern sich zum Bilanzstichtag auf 57.979 EUR (Vorjahr 89.157 EUR) und führen in den Folgejahren zu Zahlungsverpflichtungen.

Des Weiteren ist das Vermögen in Höhe von 938.971,25 EUR (Vorjahr 929.084,29 EUR) durch Zuwendungen, die als Sonderposten in der Bilanz ausgewiesen sind, finanziert. Im Vergleich zum Haushaltsvorjahr haben sich die Sonderposten analog zum Anlagevermögen erhöht.

A.1.2. Eigenkapital

Das Eigenkapital ist eine rein rechnerische Größe, die sich aus der Gegenüberstellung von Vermögen und Schulden ergibt. Bei einem positiven Saldo wird das Eigenkapital auf der Passivseite der Bilanz ausgewiesen.

Ist der Wert negativ, erfolgt der Ausweis als „nicht durch Eigenkapital gedeckter Fehlbetrag“. In diesem Fall liegt eine bilanzielle Überschuldung vor.

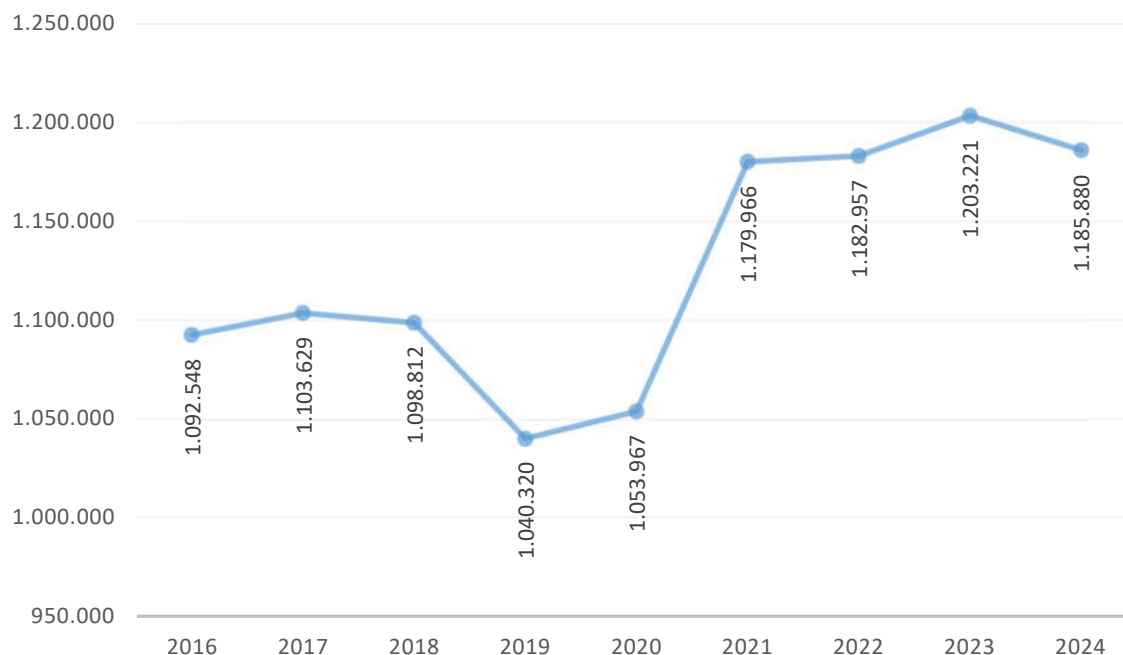
Ein positives Jahresergebnis aus der Ergebnisrechnung erhöht das Eigenkapital, ein negatives Jahresergebnis belastet den Wert des Eigenkapitals.

Im Sinne der Generationengerechtigkeit ist langfristig zumindest ein ausgeglichenes Jahresergebnis notwendig. In diesem Zusammenhang sind die Vorschriften über den Haushaltsausgleich unbedingt zu beachten.

Die Bilanz zum Schluss des Haushaltsjahres weist ein positives Eigenkapital auf, das sich im Haushaltsjahr wie folgt verändert hat:

01.01.2024	Jahresüberschuss/- fehlbetrag	Berichtigung Aktiva nach Feststellung EB	Berichtigung Passiva nach Feststellung EB	31.12.2024
EURO	EURO	EURO	EURO	EURO
1.203.221,00	-17.341,47	0,00		1.185.879,53

A.1.2.3 Entwicklung des Eigenkapitals



A.2 Ergebnisrechnung / Teilergebnisrechnung

In der Ergebnisrechnung wurde ein Jahresfehlbetrag in Höhe von 17.341,47 EUR ausgewiesen, der unter Berücksichtigung der Vorträge um 16.021,47 EUR unter dem im Ergebnishaushalt geplanten Jahresüberschuss liegt.

Im Haushaltsvorjahr erwirtschaftete die Ortsgemeinde einen Jahresüberschuss in Höhe von 21.763,85 EUR, damit hat sich das Jahresergebnis gegenüber dem Haushaltsvorjahr um 39.105,32 EUR verschlechtert.

A.2.1 Plan- /Ist-Abweichungen Erträge

Die Ergebnisverschlechterung gegenüber dem Planansatz setzt sich bei den Erträgen wie folgt zusammen:

	Plan EURO	Ist EURO	Abweichungen EURO
Steuern und ähnliche Abgaben	376.700,00	344.073,28	-32.626,72
Zuwendungen, allgemeine Umlagen und sonst. Transfererträge	132.305,00	129.906,68	-2.398,32
öffentl.-rechtl. Leistungsentgelte	31.590,00	26.953,92	-4.636,08
privat.-rechtl. Leistungsentgelte	60.000,00	30.525,79	-29.474,21
Kostenerst. & -umlagen	930,00	930,00	0,00
sonst. laufende Erträge	14.820,00	33.675,29	18.855,29
Zins- und sonst. Finanzerträge	900,00	1.089,23	189,23
Summe der laufenden Erträge	617.245,00	567.154,19	-50.090,81

Steuern und ähnliche Abgaben

Einbruch bei den Anteilen an den Gemeinschaftssteuern, insbesondere beim Gemeindeanteil an der Est und USt liegt deutlich unter dem Planansatz und Vorjahres-IST, wird jedoch durch höhere Erträge bei der Gewerbesteuer geringfügig ausgeglichen.

Zuwendungen, allg. Umlagen und sonst. Transfererträge

Die tatsächlichen Einnahmen bleiben geringfügig hinter den veranschlagten Planansätzen zurück. Die Mindererträge ergeben sich im Wesentlichen aus niedrigeren Zuwendungen für die kommunale Forstwirtschaft sowie dem Ausbleiben von Zuschüssen der Jagdgenossenschaft, weil keine Maßnahmen durchgeführt wurden. Im Vergleich zum Vorjahr ist hingegen ein deutlicher Anstieg der Erträge aus den Schlüsselzuweisungen zu verzeichnen.

Öffentlich-rechtliche Leistungsentgelte

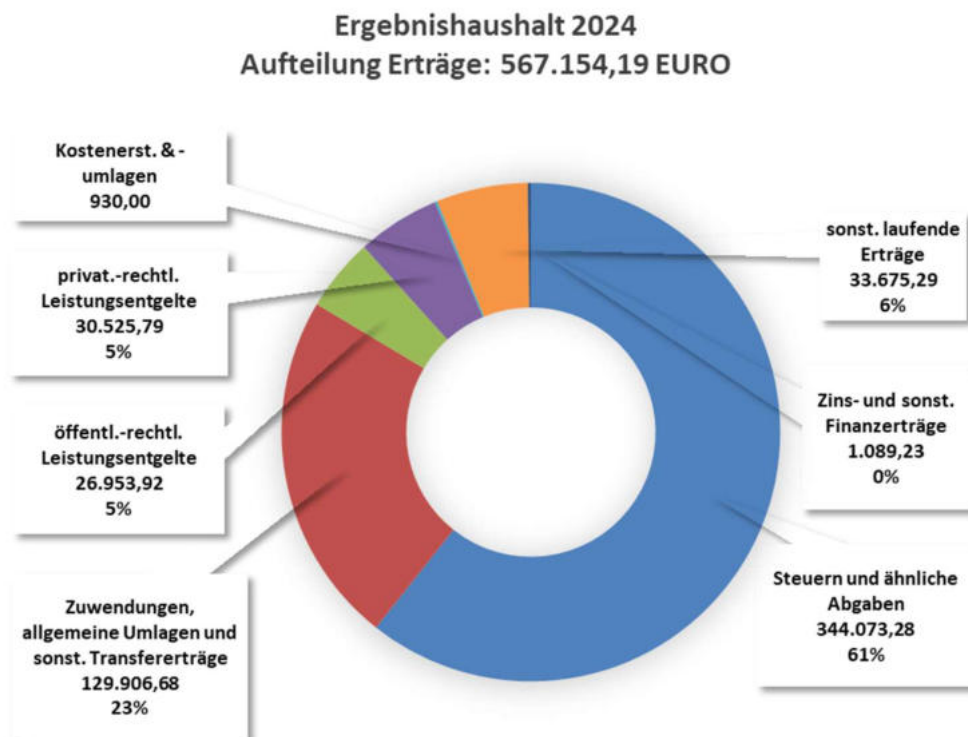
Bei den öffentlich-rechtlichen Leistungsentgelten werden gegenüber dem Plan geringere Erträge ausgewiesen und resultieren zum einen aus kleineren Benutzungsgebühren für das DGH (1.296,72 €). Aufgrund der Fertigstellung wurde von einer höheren Frequentierung ausgegangen (3.300,00 €). Des weiteren erreichen die Entgelte für das Bestattungswesen ebenfalls nicht die geplanten Ansätze. Gegenüber dem Vorjahr ist die Abweichung auf die vollständige Auflösung von Grabnutzungsentgelten aufgrund der Änderung der GemHVO zu verweisen.

Privatrechtliche Leistungsentgelte

Erheblicher Einbruch gegenüber Plan und Vorjahr bei den Holzverkäufen.

Sonstige laufende Erträge

Höhere Auflösung aus Rückstellungen insbesondere beim Ehrensold.



A.2.2 Plan- / Ist-Abweichungen Aufwendungen

Die Ergebnisverschlechterung gegenüber dem Planansatz resultiert bei den Aufwendungen hauptsächlich aus:

	Plan EURO	Ist EURO	Abweichungen EURO
Personalaufwendungen	22.655,00	25.124,93	2.469,93
Aufw. für Sach- und Dienstleistungen	127.265,00	121.035,53	-6.229,47
Abschreibungen	65.195,00	62.007,53	-3.187,47
Zuwendungen, Umlagen und sonst. Transferaufwendungen	356.540,00	364.039,57	7.499,57
sonst. laufende Aufwendungen	9.950,00	11.513,24	1.563,24
Zins- und sonstige Finanzaufwend.	5.870,00	5.775,58	-94,42
Summe der laufenden Aufwendungen	587.475,00	589.496,38	2.021,38

Aufwendungen für Sach- und Dienstleistungen

Die Aufwendungen liegen insgesamt betrachtet deutlich unter den geplanten Ansätzen IST des Vorjahres. Einsparungen ergeben sich bei den Unterhaltungsaufwendungen, insbesondere bei den Wirtschaftswegen (Brückenprüfung und Sanierung) in Höhe von über 20 TEUR. Weitere Einsparungen sind bei der kommunalen Forstwirtschaft zu verzeichnen in Höhe von 15.122,96 EUR gegenüber dem Plan und 48.409,16 EUR gegenüber dem Vorjahr. Mehraufwendungen sind hingegen bei den Nebenkosten entstanden und zwar bei der Straßenbeleuchtung in Höhe von 10.841,65 € (Vorjahr 6.378,17 EUR) und DGH in Höhe von 4.409,07 EUR aufgrund der Bauarbeiten.

Abschreibungen

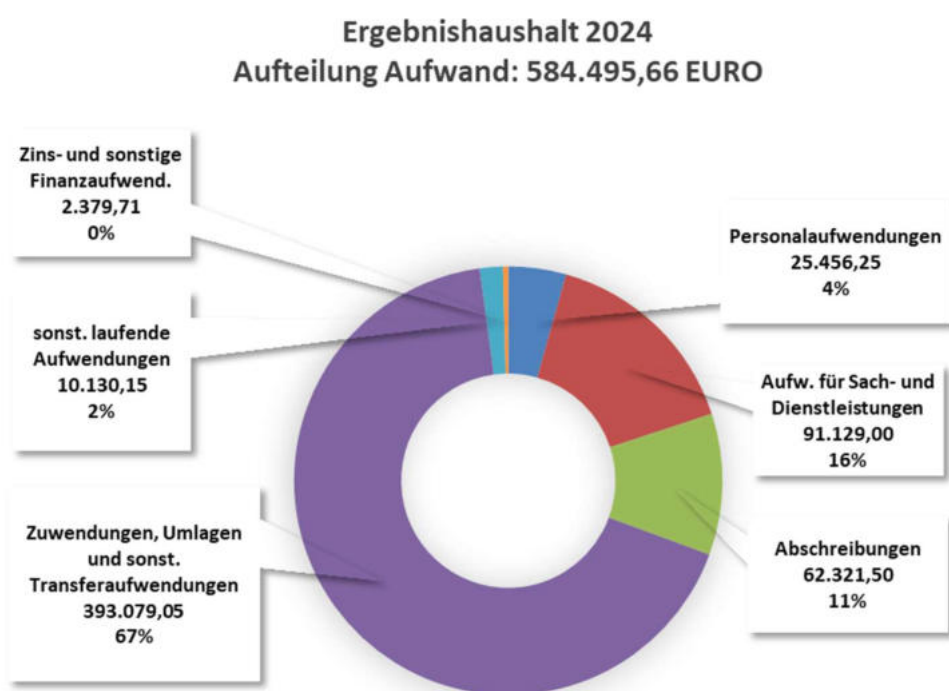
Aufgrund der Verzögerung der Fertigstellung der Umbaumaßnahme des Bürgerhauses wurde die Maßnahme anteilmäßig aktiviert, sodaß die Abschreibungen zunächst auf Vorjahresniveau liegen.

Zuwendungen Umlagen und sonst. Transfererträge

Höhere Verbandsgemeindeumlage als geplant (+ 6.217,44 EUR) wird durch Einsparungen bei der Kreisumlage (- 8.514,00 EUR) vollständig kompensiert.

Sonstige laufende Aufwendungen

Geringere Kosten für ext. Dienstleistungen.



A.3 Finanzrechnung / Teilfinanzrechnung

In der Finanzrechnung beträgt der Saldo der ordentlichen und außerordentlichen Ein- und Auszahlungen gemäß § 3 Abs. 1 Nr. 26 GemHVO insgesamt – 11.793,68 EURO. Das Ergebnis ist damit inkl. der Vorträge um 34.473,68 EURO schlechter als geplant.

Die Summe der Einzahlungen aus Investitionstätigkeit (49.009,62 EURO) reichte nicht aus, um die Summe der Auszahlungen aus Investitionstätigkeit (131.393,78 EURO) zu decken.

	Plan EURO	Ist EURO	Abweichungen EURO
Einzahlungen aus Verwaltungstätigkeit	571.545,00	500.892,10	-70.652,90
Zinseinzahlungen & sonst. Finanzeinzahlungen	900,00	1.477,32	577,32
Einzahlungen aus Investitionstätigkeit	228.200,00	49.009,62	-179.190,38
Gesamteinzahlungen	800.645,00	551.379,04	-249.265,96
Auszahlungen aus Verwaltungstätigkeit	537.215,00	513.121,22	-24.093,78
Zinsauszahlungen & sonst. Finanzauszahlungen	6.550,00	1.041,88	-5.508,12
Auszahlung aus Investitionstätigkeit	715.000,00	131.393,78	-583.606,22
Gesamtauszahlungen	1.258.765,00	645.556,88	-613.208,12
Finanzmittelfehlbetrag (-)/ Finanzmittelüberschuss (+)	-458.120,00	-94.177,84	363.942,16
Einzahlungen aus Investitionskrediten	0,00	0,00	0,00
Auszahlungen zur Tilgung von Investitionskrediten	9.100,00	6.984,92	-2.115,08
Veränderung der Forderungen gegenüber der Einheitskasse	467.220,00	101.162,76	-366.057,24
Veränderungen der Verbindlichkeiten gegenüber der Einheitskasse	0,00	0,00	0,00
Saldo der Ein- und Auszahlungen aus Finanzierungstätigkeit	-476.320,00	94.177,84	570.497,84

Die wesentlichen Plan- / Ist-Abweichungen resultieren aus den im Haushaltsjahr 2024 kassenwirksam gewordenen Abweichungen des Ergebnishaushaltes, so dass auf den vorherigen Absatz zum Ergebnishaushalt und der Darstellung der wesentlichen Abweichungen im Finanzhaushalt verwiesen werden kann.

Wesentliche Investitionen im Einzelnen:

Einzahlungen	
Zuwendung für Baumaßnahme „Hombachhalle“	47.600,00 €
Auszahlungen	
Baumaßnahme „Hombachhalle“	107.487,71 €

A.4 Haushaltsausgleich

Nach § 18 Abs. 2 GemHVO ist der Haushalt in der Rechnung ausgeglichen, wenn

1. die Ergebnisrechnung mindestens ausgeglichen ist und
2. in der Finanzrechnung der Saldo der ordentlichen und außerordentlichen Ein- und Auszahlungen ausreicht, um die Auszahlungen zur planmäßigen Tilgung von Investitionskrediten zu decken und
3. in der Bilanz kein negatives Eigenkapital ausgewiesen ist.

Die Voraussetzungen gem. § 18 Abs. 2 GemHVO wurden wie folgt erfüllt:

	ERREICHT	NICHT ERREICHT
ERGEBNISRECHNUNG		X
FINANZRECHNUNG		X
BILANZ	X	

- **Der Haushaltsausgleich konnte nicht erreicht werden.**
- Auf Grund des beschlossenen Haushaltsplans 2025 geht die Gemeinde davon aus, dass der Haushaltsausgleich im folgendem Haushaltsjahr erreicht werden kann.

B. Verlauf und Analyse der Haushaltswirtschaft und der Vermögens-, Ertrags- und Finanzlage

B.1 Analyse der Vermögens-, Ertrags- und Finanzlage

Um ein Bild der Vermögens-, Finanz- und Ertragslage der Gemeinde zu erhalten, werden im Folgenden ausgewählte wesentliche Kennzahlen, die sich aus der Gegenüberstellung der absoluten Zahlen ergeben, ausgewiesen und erläutert.

Kennzahl	Formel	01.01.2024	31.12.2024
Anlagenintensität	Anlagevermögen / Bilanzsumme x 100	89,05%	92,81%
Eigenkapitalquote	(Eigenkapital / Bilanzsumme) x 100	49,82%	50,85%
Sonderpostenquote	(Sonderposten / Gesamtkapital) x 100	38,47%	40,26%
Deckungsgrad B	(Eigenkapital + langfristiges Fremdkapital) / Anlagevermögen	59,11%	57,61%
Schuldendienstquote Ergebnisrechnung	(Aufwand Zinsen, sonstige Finanzaufwendungen / Erträge aus Verwaltungstätigkeit) x 100	0,95%	1,06%
Schuldendienstquote Finanzrechnung	(Auszahlung Zinsen und Tilgung/ Einzahlung aus Verwaltungstätigkeit) x 100	1,52%	1,52%
Anlagenabnutzungsgrad	(kumulierte Abschreibungen auf Sachanlagevermögen/Sachanlagevermögen zu historischen Wert) x 100	54,98%	56,27%

Die **Anlagenintensität** zeigt das Verhältnis von Anlagevermögen zur Bilanzsumme. Ein Wert, der nahe 100 % liegt, zeigt, dass der wesentliche Teil des Kapitals in das Anlagevermögen investiert ist.

Die **Eigenkapitalquote** bestimmt das Verhältnis von Eigenkapital zur Bilanzsumme. Ziel ist eine angemessene Eigenkapitalquote. Derzeit liegen allerdings erst wenige Richtgrößen für eine „angemessene“ Eigenkapitalquote kommunaler Gebietskörperschaften vor. Ein Fremdvergleich mit anderen Gebietskörperschaften ist daher derzeit nur unter Vorbehalt möglich.

Die **Sonderpostenquote** gibt das Verhältnis von Sonderposten zur Bilanzsumme wieder. Der Deckungsgrad B gibt das Verhältnis von Eigenkapital und langfristigem Fremdkapital zum Anlagevermögen wieder. Ziel ist die Deckung des Anlagevermögens (langfristiges Vermögen) durch Eigenkapital und langfristiges Fremdkapital. Diese Kennzahl zählt zu den „langfristigen Deckungsgraden“.

Die **Schuldendienstquote** der Ergebnisrechnung bestimmt das Verhältnis zwischen Zinsaufwendungen und sonstigen Finanzaufwendungen zu Erträgen aus Verwaltungstätigkeit.

Sie gibt Auskunft darüber, inwieweit die laufenden Erträge bereits durch Zinsaufwendungen gebunden sind. Die Schuldendienstquote der Finanzrechnung zeigt das Verhältnis von Zins- und Tilgungsauszahlungen zu Einzahlungen aus Verwaltung und Geschäftstätigkeit. Es lässt sich daraus schließen, inwieweit die laufenden Einzahlungen durch Zins- und Tilgungsauszahlungen gebunden sind.

Der **Anlagenabnutzungsgrad** gibt das Verhältnis der kumulierten Abschreibungen auf das Sachanlagevermögen zu historischen Werten des Sachanlagevermögens wieder. Diese Kennzahl dient als Anhaltspunkt für das Alter der Sachanlagen und weist auf erforderlichen Modernisierungsbedarf hin.

C. Vorgänge von besonderer Bedeutung, die nach dem Schluss des Haushaltsjahres eingetreten sind

Nach Ablauf des Haushaltsjahres 2024 sind über die bisher oben dargestellten Vorgänge hinaus keine Ereignisse eingetreten, die für die Gemeinde von wesentlicher Bedeutung sind und die zu einer veränderten Beurteilung der Lage der Gemeinde führen könnten.

D. Chancen und Risiken

Entgegen der Planung konnte der Haushaltsausgleich im Ergebnishaushalt zum ersten Mal seit 2020 nicht erfüllt werden. Bezugnehmend auf die Ausführungen in den Haushaltsplänen hinsichtlich der regionalisierten Steuerschätzung wird im abgelaufenem Haushaltsjahr deutlich, daß der Gemeindeanteil deutlich unter den erwarteten Einnahmen liegt.

Bezugnehmend auf die Vorjahre sowie das abgelaufene Haushaltsjahr und unter Zugrundelegung der zu erstellenden Bilanzen werden die Eigenkapitalentwicklung und der damit verbundene Werteverzehr innerhalb eines Jahres sichtbar. Für die Ortsgemeinde Geisig ist die Entwicklung der Vorjahre insgesamt betrachtet positiv, verbunden mit einer Erhöhung des Eigenkapitals.

Die Fertigstellung der Baumaßnahme Dorfgemeinschaftshaus wurde nunmehr erfolgreich abgeschlossen, sodaß die Herstellungskosten der Umbaumaßnahme aktiviert wurden und zukünftig zu höheren Aufwendungen aus Abschreibungen führen werden. Diese führen unmittelbar zu einer Belastung der Haushaltswirtschaft und müssen zukünftig durch höhere Erträge kompensiert werden. Eine Kostendeckung ist zwingend anzustreben.

Die investiven Schwerpunkte liegen auf der begonnenen Enderschließung der Mühlbachstraße sowie der Erschließung des Neubaugebietes.

Die Ortsgemeinde Geisig verfügt weiterhin über eine finanzielle Rücklage, dennoch ist für die Zukunft unbedingt darauf zu achten, keine Liquiditätskredite entstehen zu lassen, diese werden aufgrund der derzeit gestiegenen Zinsen die Haushaltswirtschaft der Gemeinden stärker belasten und einschränken.

Im Interesse der kommunalen Selbstverwaltung und unter Beachtung des Prinzips der Generationengerechtigkeit muss es weiterhin oberstes Ziel sein, den Haushaltsausgleich erneut zu erreichen.

Investitionen sind aufgrund der externen Risiken, insbesondere durch politische und wirtschaftliche Verwerfungen intensiv zu beraten.

Auf das Haushaltsgenehmigungsschreiben wird verwiesen.

III.3a Anlagenübersicht

gemäß § 50 GemHVO

➔ Darstellung des Musters 20 zu § 50 GemHVO

011 Ortsgemeinde Geisig

Anlagenachweis nach Bilanzgliederung Wirtschaftsgüter - 2024

Summen je Konto-Nr.

		Anschaffungs- und Herstellungskosten					Abschreibungen, Wertberichtigungen					Restbuchwerte		Kennzahlen			
Pos.	Anlagevermögen	Stand zum 31.12.2023	Zugänge	Abgänge	Umbuch.	Endbestand	Aufgelauf. Abschreib. zum 31.12.2023	Zuschreib. in 2024	Abschreib. in 2024	Umbuch. / Umglied. in 2024	Aufgelauf. Abschreib. auf Abgänge	Abschreib. zum 31.12.2024	Restbuch- wert 31.12.2024	Restbuch- wert 31.12.2023	Durch- schnittl. Abschreib.- satz	Durch- schnittl. Restbuch- wert	Wertmind. durch unter- lassene Instand- haltung, Altlasten, sonstige
	1	2	3	4	5	6	7	8	9	10	11	12	13	14	15	16	17
1.	Anlagevermögen	4.796.435,90	76.347,17	0,00	0,00	4.872.783,07	2.645.961,68	0,00	62.321,50	0,00	0,00	2.708.283,18	2.164.499,89	2.150.474,22	1,28	44,42	0,00
1.1.	Immaterielle Vermögensgegenstände	35.533,15	0,00	0,00	0,00	35.533,15	28.550,15	0,00	879,00	0,00	0,00	29.429,15	6.104,00	6.983,00	2,47	17,18	0,00
1.1.3.	Gezahlte Investitionszuschüsse	35.533,15	0,00	0,00	0,00	35.533,15	28.550,15	0,00	879,00	0,00	0,00	29.429,15	6.104,00	6.983,00	2,47	17,18	0,00
	013000 Gezahlte Investitionszuschüsse als Nutzungsberechtigter	35.533,15	0,00	0,00	0,00	35.533,15	28.550,15	0,00	879,00	0,00	0,00	29.429,15	6.104,00	6.983,00	2,47	17,18	0,00
Summe 1.1.3.		35.533,15	0,00	0,00	0,00	35.533,15	28.550,15	0,00	879,00	0,00	0,00	29.429,15	6.104,00	6.983,00	2,47	17,18	0,00
Summe 1.1.		35.533,15	0,00	0,00	0,00	35.533,15	28.550,15	0,00	879,00	0,00	0,00	29.429,15	6.104,00	6.983,00	2,47	17,18	0,00
1.2.	Sachanlagen	4.760.902,75	76.347,17	0,00	0,00	4.837.249,92	2.617.411,53	0,00	61.442,50	0,00	0,00	2.678.854,03	2.158.395,89	2.143.491,22	1,27	44,62	0,00
1.2.1.	Wald, Forsten	550.836,81	0,00	0,00	0,00	550.836,81	0,00	0,00	0,00	0,00	0,00	0,00	550.836,81	550.836,81	0,00	100,00	0,00
	021100 Mischwald	550.350,63	0,00	0,00	0,00	550.350,63	0,00	0,00	0,00	0,00	0,00	0,00	550.350,63	550.350,63	0,00	100,00	0,00
	021300 Nadelwald	168,47	0,00	0,00	0,00	168,47	0,00	0,00	0,00	0,00	0,00	0,00	168,47	168,47	0,00	100,00	0,00
	021400 Gehölz	317,71	0,00	0,00	0,00	317,71	0,00	0,00	0,00	0,00	0,00	0,00	317,71	317,71	0,00	100,00	0,00
Summe 1.2.1.		550.836,81	0,00	0,00	0,00	550.836,81	0,00	0,00	0,00	0,00	0,00	0,00	550.836,81	550.836,81	0,00	100,00	0,00
1.2.2.	Sonstige unbebaute Grundstücke und grundstücksgleiche Rechte	212.495,72	23.906,07	0,00	0,00	236.401,79	133.440,89	0,00	6.153,13	0,00	0,00	139.594,02	96.807,77	79.054,83	2,60	40,95	0,00
	022400 Sportflächen	122.860,47	0,00	0,00	0,00	122.860,47	103.561,00	0,00	8,00	0,00	0,00	103.569,00	19.291,47	19.299,47	0,01	15,70	0,00
	022500 Kinderspielplätze	54.990,01	0,00	0,00	0,00	54.990,01	29.829,89	0,00	6.143,13	0,00	0,00	35.973,02	19.016,99	25.160,12	11,17	34,58	0,00
	022900 Sonstige	5.696,58	0,00	0,00	0,00	5.696,58	0,00	0,00	0,00	0,00	0,00	0,00	5.696,58	5.696,58	0,00	100,00	0,00
	023100 Ackerland	404,87	0,00	0,00	0,00	404,87	0,00	0,00	0,00	0,00	0,00	0,00	404,87	404,87	0,00	100,00	0,00
	023300 Öd- und Unland	40,68	0,00	0,00	0,00	40,68	0,00	0,00	0,00	0,00	0,00	0,00	40,68	40,68	0,00	100,00	0,00
	023400 Weideland	3.331,07	0,00	0,00	0,00	3.331,07	0,00	0,00	0,00	0,00	0,00	0,00	3.331,07	3.331,07	0,00	100,00	0,00
	023900 Sonstige	92,65	0,00	0,00	0,00	92,65	0,00	0,00	0,00	0,00	0,00	0,00	92,65	92,65	0,00	100,00	0,00
	024100 Ökoflächen, Ausgleichsflächen	19.896,26	0,00	0,00	0,00	19.896,26	50,00	0,00	2,00	0,00	0,00	52,00	19.844,26	19.846,26	0,01	99,74	0,00
	026100 Flüsse und Bäche	3.176,10	0,00	0,00	0,00	3.176,10	0,00	0,00	0,00	0,00	0,00	0,00	3.176,10	3.176,10	0,00	100,00	0,00
	029200 Bauerwartungsland	2.007,03	23.906,07	0,00	0,00	25.913,10	0,00	0,00	0,00	0,00	0,00	0,00	25.913,10	2.007,03	0,00	100,00	0,00
Summe 1.2.2.		212.495,72	23.906,07	0,00	0,00	236.401,79	133.440,89	0,00	6.153,13	0,00	0,00	139.594,02	96.807,77	79.054,83	2,60	40,95	0,00
1.2.3.	Bebaute Grundstücke und grundstücksgleiche Rechte	1.312.319,23	0,00	0,00	549.096,14	1.861.415,37	1.216.763,43	0,00	4.748,14	0,00	0,00	1.221.511,57	639.903,80	95.555,80	0,26	34,38	0,00
	039100 Gemeinschafts-, Bürgerhäuser, Stadthallen	1.081.170,76	0,00	0,00	549.096,14	1.630.266,90	1.032.720,56	0,00	3.124,14	0,00	0,00	1.035.844,70	594.422,20	48.450,20	0,19	36,46	0,00
	039200 Friedhofsgebäude, Leichenhallen	87.285,27	0,00	0,00	0,00	87.285,27	82.538,55	0,00	470,00	0,00	0,00	83.008,55	4.276,72	4.746,72	0,54	4,90	0,00
	039300 Bahnhöfe, Buswartehallen, sonstige Wartehallen	1.017,75	0,00	0,00	0,00	1.017,75	1.016,75	0,00	0,00	0,00	0,00	1.016,75	1,00	1,00	0,00	0,10	0,00
	039910 Sonstige Gebäude, Bauten	97.843,16	0,00	0,00	0,00	97.843,16	66.005,16	0,00	741,00	0,00	0,00	66.746,16	31.097,00	31.838,00	0,76	31,78	0,00
	039990 Sonstige Gebäude, Bauten - Sonstige	45.002,29	0,00	0,00	0,00	45.002,29	34.482,41	0,00	413,00	0,00	0,00	34.895,41	10.106,88	10.519,88	0,92	22,46	0,00
Summe 1.2.3.		1.312.319,23	0,00	0,00	549.096,14	1.861.415,37	1.216.763,43	0,00	4.748,14	0,00	0,00	1.221.511,57	639.903,80	95.555,80	0,26	34,38	0,00
1.2.4.	Infrastrukturvermögen	1.906.087,81	0,00	0,00	0,00	1.906.087,81	1.164.520,00	0,00	47.647,00	0,00	0,00	1.212.167,00	693.920,81	741.567,81	2,50	36,41	0,00
	041200 Brücken	28.760,06	0,00	0,00	0,00	28.760,06	26.380,06	0,00	340,00	0,00	0,00	26.720,06	2.040,00	2.380,00	1,18	7,09	0,00
	041400 Ingenieurtechnische Anlagen	11.543,56	0,00	0,00	0,00	11.543,56	5.896,56	0,00	113,00	0,00	0,00	6.009,56	5.534,00	5.647,00	0,98	47,94	0,00
	041500 Stützbauwerke	22.635,91	0,00	0,00	0,00	22.635,91	22.298,91	0,00	57,00	0,00	0,00	22.355,91	280,00	337,00	0,25	1,24	0,00
	048230 Straßen - Kreisstraßen	12.200,00	0,00	0,00	0,00	12.200,00	6.635,00	0,00	243,00	0,00	0,00	6.878,00	5.322,00	5.565,00	1,99	43,62	0,00
	048240 Straßen - Gemeindestraßen	1.302.590,60	0,00	0,00	0,00	1.302.590,60	669.134,97	0,00	36.781,00	0,00	0,00	705.915,97	596.674,63	633.455,63	2,82	45,81	0,00
	048250 Straßen - Gehwege	174.881,17	0,00	0,00	0,00	174.881,17	149.949,09	0,00	4.743,00	0,00	0,00	154.692,09	20.189,08	24.932,08	2,71	11,54	0,00
	048260 Straßen - Straßenbegleitgrün	98,70	0,00	0,00	0,00	98,70	0,00	0,00	0,00	0,00	0,00	0,00	98,70	98,70	0,00	100,00	0,00

011 Ortsgemeinde Geisig

Anlagenachweis nach Bilanzgliederung Wirtschaftsgüter - 2024

Summen je Konto-Nr.

Anschaffungs- und Herstellungskosten							Abschreibungen, Wertberichtigungen				Restbuchwerte			Kennzahlen			Wertmind. durch unterlassene Instandhaltung, Altlasten, sonstige
Pos.	Anlagevermögen	Stand zum 31.12.2023	Zugänge	Abgänge	Umbuch.	Endbestand	Aufgelauf. Abschreib. zum 31.12.2023	Zuschreib. in 2024	Abschreib. in 2024	Umbuch. / Umglied. in 2024	Aufgelauf. Abschreib. auf Abgänge	Abschreib. zum 31.12.2024	Restbuchwert 31.12.2024	Restbuchwert 31.12.2023	Durchschnittl. Abschreib.-satz	Durchschnittl. Restbuchwert	
	1	2	3	4	5	6	7	8	9	10	11	12	13	14	15	16	17
048310	Wege - Fußwege	6,63	0,00	0,00	0,00	6,63	0,00	0,00	0,00	0,00	0,00	0,00	6,63	6,63	0,00	100,00	0,00
048350	Wege - Rad- und Wirtschaftswege	315.185,64	0,00	0,00	0,00	315.185,64	254.415,73	0,00	4.627,00	0,00	0,00	259.042,73	56.142,91	60.769,91	1,47	17,81	0,00
048410	Plätze - Parkplätze	3.025,86	0,00	0,00	0,00	3.025,86	0,00	0,00	0,00	0,00	0,00	0,00	3.025,86	3.025,86	0,00	100,00	0,00
048420	Plätze - Dorfplätze	8.330,00	0,00	0,00	0,00	8.330,00	6.730,00	0,00	155,00	0,00	0,00	6.885,00	1.445,00	1.600,00	1,86	17,35	0,00
049310	Öffentlicher Personennahverkehr - Bahnhöfe, Buswartehallen, sonstige Wartehallen	6.812,99	0,00	0,00	0,00	6.812,99	3.427,99	0,00	227,00	0,00	0,00	3.654,99	3.158,00	3.385,00	3,33	46,35	0,00
049390	Öffentlicher Personennahverkehr - sonstige Anlagen	1.437,50	0,00	0,00	0,00	1.437,50	1.386,50	0,00	50,00	0,00	0,00	1.436,50	1,00	51,00	3,48	0,07	0,00
049600	Spring-, Trink- und Zierbrunnen	6.780,19	0,00	0,00	0,00	6.780,19	6.778,19	0,00	0,00	0,00	0,00	6.778,19	2,00	2,00	0,00	0,03	0,00
049900	Sonstige (u.a. Bachverrohrung)	11.799,00	0,00	0,00	0,00	11.799,00	11.487,00	0,00	311,00	0,00	0,00	11.798,00	1,00	312,00	2,64	0,01	0,00
Summe 1.2.4.		1.906.087,81	0,00	0,00	0,00	1.906.087,81	1.164.520,00	0,00	47.647,00	0,00	0,00	1.212.167,00	693.920,81	741.567,81	2,50	36,41	0,00
1.2.5.	Bauten auf fremdem Grund und Boden	64.322,79	0,00	0,00	0,00	64.322,79	59.892,79	0,00	171,00	0,00	0,00	60.063,79	4.259,00	4.430,00	0,27	6,62	0,00
059400	Brand- und Katastrophenschutzeinrichtungen	64.322,79	0,00	0,00	0,00	64.322,79	59.892,79	0,00	171,00	0,00	0,00	60.063,79	4.259,00	4.430,00	0,27	6,62	0,00
Summe 1.2.5.		64.322,79	0,00	0,00	0,00	64.322,79	59.892,79	0,00	171,00	0,00	0,00	60.063,79	4.259,00	4.430,00	0,27	6,62	0,00
1.2.6.	Kunstgegenstände, Denkmäler	20.379,53	0,00	0,00	0,00	20.379,53	16.986,53	0,00	110,00	0,00	0,00	17.096,53	3.283,00	3.393,00	0,54	16,11	0,00
065200	Ortsfeste Einzeldenkmäler und Bauwerke	20.379,53	0,00	0,00	0,00	20.379,53	16.986,53	0,00	110,00	0,00	0,00	17.096,53	3.283,00	3.393,00	0,54	16,11	0,00
Summe 1.2.6.		20.379,53	0,00	0,00	0,00	20.379,53	16.986,53	0,00	110,00	0,00	0,00	17.096,53	3.283,00	3.393,00	0,54	16,11	0,00
1.2.7.	Maschinen, technische Anlagen, Fahrzeuge	10.000,00	0,00	0,00	0,00	10.000,00	4.166,72	0,00	1.999,98	0,00	0,00	6.166,70	3.833,30	5.833,28	20,00	38,33	0,00
073000	Betriebsvorrichtungen	10.000,00	0,00	0,00	0,00	10.000,00	4.166,72	0,00	1.999,98	0,00	0,00	6.166,70	3.833,30	5.833,28	20,00	38,33	0,00
Summe 1.2.7.		10.000,00	0,00	0,00	0,00	10.000,00	4.166,72	0,00	1.999,98	0,00	0,00	6.166,70	3.833,30	5.833,28	20,00	38,33	0,00
1.2.8.	Betriebs- und Geschäftsausstattung	25.019,65	0,00	0,00	0,00	25.019,65	21.641,17	0,00	613,25	0,00	0,00	22.254,42	2.765,23	3.378,48	2,45	11,05	0,00
082900	Sonstige Betriebs- und Geschäftsausstattung	25.019,65	0,00	0,00	0,00	25.019,65	21.641,17	0,00	613,25	0,00	0,00	22.254,42	2.765,23	3.378,48	2,45	11,05	0,00
Summe 1.2.8.		25.019,65	0,00	0,00	0,00	25.019,65	21.641,17	0,00	613,25	0,00	0,00	22.254,42	2.765,23	3.378,48	2,45	11,05	0,00
1.2.10.	Geleistete Anzahlungen, Anlagen im Bau	659.441,21	52.441,10	0,00	-549.096,14	162.786,17	0,00	0,00	0,00	0,00	0,00	0,00	162.786,17	659.441,21	0,00	100,00	0,00
096000	Anlagen im Bau	156.520,33	6.265,84	0,00	0,00	162.786,17	0,00	0,00	0,00	0,00	0,00	0,00	162.786,17	156.520,33	0,00	100,00	0,00
096100	Anlagen im Bau	502.920,88	46.175,26	0,00	-549.096,14	0,00	0,00	0,00	0,00	0,00	0,00	0,00	0,00	502.920,88	0,00	0,00	0,00
Summe 1.2.10.		659.441,21	52.441,10	0,00	-549.096,14	162.786,17	0,00	0,00	0,00	0,00	0,00	0,00	162.786,17	659.441,21	0,00	100,00	0,00
Summe 1.2.		4.760.902,75	76.347,17	0,00	0,00	4.837.249,92	2.617.411,53	0,00	61.442,50	0,00	0,00	2.678.854,03	2.158.395,89	2.143.491,22	1,27	44,62	0,00
Summe Anlagevermögen		4.796.435,90	76.347,17	0,00	0,00	4.872.783,07	2.645.961,68	0,00	62.321,50	0,00	0,00	2.708.283,18	2.164.499,89	2.150.474,22	1,28	44,42	0,00

Anlagenachweis nach Bilanzgliederung Sonderposten - 2024
Summen je Konto-Nr.

Anschaffungs- und Herstellungskosten							Auflösungen, Wertberichtigungen					Restbuchwerte		Kennzahlen			Wertmind. durch unter- lassene Instand- haltung, Altlasten, sonstige
Pos.	Sonderposten	Stand zum 31.12.2023	Zugänge	Abgänge	Umbuch.	Endbestand	Aufgelauf. Auflösung zum 31.12.2023	Zuschreib. in 2024	Auflösung in 2024	Umbuch. / Umglied. in 2024	Aufgelauf. Auflös. auf Abgänge	Auflösungen zum 31.12.2024	Restbuch- wert 31.12.2024	Restbuch- wert 31.12.2023	Durch- schnittl. Auflös.- satz	Durch- schnittl. Restbuch- wert	
	1	2	3	4	5	6	7	8	9	10	11	12	13	14	15	16	17
2.	Sonderposten	1.933.533,52	48.320,39	0,00	0,00	1.981.853,91	1.004.449,23	0,00	38.433,43	0,00	0,00	1.042.882,66	938.971,25	929.084,29	1,94	47,38	0,00
2.2.	Sonderposten zum Anlagevermögen	1.771.831,30	48.320,39	0,00	0,00	1.820.151,69	873.868,87	0,00	36.692,43	0,00	0,00	910.561,30	909.590,39	897.962,43	2,02	49,97	0,00
2.2.1.	Sonderposten aus Zuwendungen	624.300,54	0,00	0,00	240.000,00	864.300,54	474.208,58	0,00	14.434,43	0,00	0,00	488.643,01	375.657,53	150.091,96	1,67	43,46	0,00
231420	vom öffentlichen Bereich - vom Land (u.a. Investitionsschlüsselzuweisungen, soweit für Investitionen verwendet)	419.262,81	0,00	0,00	240.000,00	659.262,81	297.277,23	0,00	8.352,47	0,00	0,00	305.629,70	353.633,11	121.985,58	1,27	53,64	0,00
231430	vom öffentlichen Bereich - von Gemeinden und Gemeindeverbänden	3.649,30	0,00	0,00	0,00	3.649,30	2.525,30	0,00	55,00	0,00	0,00	2.580,30	1.069,00	1.124,00	1,51	29,29	0,00
231490	vom öffentlichen Bereich - vom sonstigen öffentlichen Bereich	174.656,93	0,00	0,00	0,00	174.656,93	162.042,93	0,00	685,00	0,00	0,00	162.727,93	11.929,00	12.614,00	0,39	6,83	0,00
231510	vom privaten Bereich - von privaten Unternehmen	584,90	0,00	0,00	0,00	584,90	583,90	0,00	0,00	0,00	0,00	583,90	1,00	1,00	0,00	0,17	0,00
231590	vom privaten Bereich - vom sonstigen privaten Bereich	25.946,60	0,00	0,00	0,00	25.946,60	11.580,22	0,00	5.341,96	0,00	0,00	16.922,18	9.024,42	14.366,38	20,59	34,78	0,00
231900	von Sonstigen	200,00	0,00	0,00	0,00	200,00	199,00	0,00	0,00	0,00	0,00	199,00	1,00	1,00	0,00	0,50	0,00
Summe 2.2.1.		624.300,54	0,00	0,00	240.000,00	864.300,54	474.208,58	0,00	14.434,43	0,00	0,00	488.643,01	375.657,53	150.091,96	1,67	43,46	0,00
2.2.2.	Sonderposten aus Beiträgen und ähnlichen Entgelten	794.064,29	0,00	0,00	0,00	794.064,29	399.660,29	0,00	22.258,00	0,00	0,00	421.918,29	372.146,00	394.404,00	2,80	46,87	0,00
232590	vom privaten Bereich - vom sonstigen privaten Bereich	794.064,29	0,00	0,00	0,00	794.064,29	399.660,29	0,00	22.258,00	0,00	0,00	421.918,29	372.146,00	394.404,00	2,80	46,87	0,00
Summe 2.2.2.		794.064,29	0,00	0,00	0,00	794.064,29	399.660,29	0,00	22.258,00	0,00	0,00	421.918,29	372.146,00	394.404,00	2,80	46,87	0,00
2.2.3.	Sonderposten aus Anzahlungen für Anlagevermögen	353.466,47	48.320,39	0,00	-240.000,00	161.786,86	0,00	0,00	0,00	0,00	0,00	0,00	161.786,86	353.466,47	0,00	100,00	0,00
233100	Anzahlungen auf Sonderposten aus Zuwendungen	193.089,23	48.320,39	0,00	-240.000,00	1.409,62	0,00	0,00	0,00	0,00	0,00	0,00	1.409,62	193.089,23	0,00	100,00	0,00
233200	Anzahlungen auf Sonderposten aus Beiträgen und ähnlichen Entgelten	160.377,24	0,00	0,00	0,00	160.377,24	0,00	0,00	0,00	0,00	0,00	0,00	160.377,24	160.377,24	0,00	100,00	0,00
Summe 2.2.3.		353.466,47	48.320,39	0,00	-240.000,00	161.786,86	0,00	0,00	0,00	0,00	0,00	0,00	161.786,86	353.466,47	0,00	100,00	0,00
Summe 2.2.		1.771.831,30	48.320,39	0,00	0,00	1.820.151,69	873.868,87	0,00	36.692,43	0,00	0,00	910.561,30	909.590,39	897.962,43	2,02	49,97	0,00
2.3.	Sonderposten für den Gebührenaussgleich	16.746,86	0,00	0,00	0,00	16.746,86	0,00	0,00	0,00	0,00	0,00	0,00	16.746,86	16.746,86	0,00	100,00	0,00
239200	Anzahlungen Kostenerstattungen Ausgleichsmaßnahmen	16.746,86	0,00	0,00	0,00	16.746,86	0,00	0,00	0,00	0,00	0,00	0,00	16.746,86	16.746,86	0,00	100,00	0,00
Summe 2.3.		16.746,86	0,00	0,00	0,00	16.746,86	0,00	0,00	0,00	0,00	0,00	0,00	16.746,86	16.746,86	0,00	100,00	0,00
2.7.	sonstige Sonderposten	144.955,36	0,00	0,00	0,00	144.955,36	130.580,36	0,00	1.741,00	0,00	0,00	132.321,36	12.634,00	14.375,00	1,20	8,72	0,00
239900	Sonstige	144.955,36	0,00	0,00	0,00	144.955,36	130.580,36	0,00	1.741,00	0,00	0,00	132.321,36	12.634,00	14.375,00	1,20	8,72	0,00
Summe 2.7.		144.955,36	0,00	0,00	0,00	144.955,36	130.580,36	0,00	1.741,00	0,00	0,00	132.321,36	12.634,00	14.375,00	1,20	8,72	0,00
Summe Sonderposten		1.933.533,52	48.320,39	0,00	0,00	1.981.853,91	1.004.449,23	0,00	38.433,43	0,00	0,00	1.042.882,66	938.971,25	929.084,29	1,94	47,38	0,00

III.3 Übersicht über die über das Ende des Haushaltsjahres hinaus geltenden Haushaltsermächtigungen

gemäß § 53 GemHVO

Übersicht über die das Ende des Haushaltsjahres hinaus geltenden Haushaltsermächtigungen nach § 108 Abs. 2 Nr. 6 GemO						
lfd. Nr.	Bezeichnung	Ergebnis des Haushaltsjahres	Planungsdaten des Haushaltsfolgejahres	Planungsdaten des zweiten Haushaltsfolgejahres	Planungsdaten des dritten Haushaltsfolgejahres	Planungsdaten der weiteren Haushaltsfolgejahre
		in Euro				
1. Aufwandsermächtigungen						
	Summe	0,00	0,00	0,00	0,00	0,00
2. Auszahlungsermächtigungen						
2.1	Ordentliche und außerordentliche Auszahlungen					
	Summe	0,00	0,00	0,00	0,00	0,00
2.2	Auszahlungen aus Investitionstätigkeit					
	Summe	515.305,37	0,00	0,00	0,00	0,00
2.3	Auszahlungen aus Finanzierungstätigkeit					
	Summe	0,00	0,00	0,00	0,00	0,00
3. Ermächtigungen für die Aufnahme von Investitionskrediten						
	Summe	0,00	0,00	0,00	0,00	0,00
4. Aus Verpflichtungsermächtigungen voraussichtlich fällig werdende Auszahlungen						
	Summe	0,00	0,00	0,00	0,00	0,00

III.4 Überschreitung von Ansätzen für Aufwendungen und Auszahlungen

a) Ergebnishaushalt

Produkt	Konto	Bezeichnung	Ansatz	Anordnungssoll	Überschreitung	Begründung
Budget		Personalaufwand	23.095,00 €	25.456,25 €	2.361,25 €	Höhere Personalkosten aus Arbeitseinsatz.
61100	544230	Verbandsgemeindeumlage	192.500,00 €	198.672,44 €	6.172,44 €	Mehreinnahmen führen zu höheren Umlagen. Deckung durch Einsparungen bei der Kreisumlage.
			215.595,00 €	224.128,69 €	8.533,69 €	

Schuldenübersicht

11 Geisig

2024

Nr (Tilgungskonto)	Darlehensgeber	Darlehensdatum Zinslauf bis	Schuldenstand			Schuldendienst				Voraussichtlicher Endstand EUR
			ursprünglich EUR	bei Aufnahme EUR	Anfangsstand EUR	Zinsen		Tilgung		Annuität EUR
						Ø %	EUR	Ø %	EUR	
Bestandsdarlehen										
6563867578 (Konto-Nr 315231)	Nassauische Sparkasse (Bürger-Nr 42542)	30.03.2005 15.12.2031	125.985,89	125.985,89	42.980,85	1,3973	600,59	11,4800	4.934,21	5.534,80
Zinsen: 1. Laufzeit ab 30.03.2005: 0.0000 %; 2. Laufzeit ab 31.12.2006: 0.0000 %; 3. Laufzeit ab 31.12.2011: 0.0000 %; 4. Laufzeit ab 01.01.2012: 2.8200 %; 5. Laufzeit ab 16.12.2021: 1.4600 %										
6926486702 (Konto-Nr 315232)	Nassauische Sparkasse (Bürger-Nr 42542)	31.12.2007 30.12.2027	42.124,07	42.124,07	25.013,83	1,4444	361,29	8,1983	2.050,71	2.412,00
Zinsen: 1. Laufzeit ab 31.12.2007: 4.7100 %; 2. Laufzeit ab 31.12.2017: 1.4900 %										
Summe in EUR (Stand 01.01.)			168.109,96	168.109,96	67.994,68		961,88		6.984,92	7.946,80
Gesamtsumme in EUR			168.109,96	168.109,96	67.994,68		961,88		6.984,92	7.946,80
Summe in EUR (Bestand 01.01.)			168.109,96	168.109,96	67.994,68		961,88		6.984,92	7.946,80
Summe in EUR (Neuaufnahmen)			0,00	0,00	0,00		0,00		0,00	0,00
Summe in EUR (davon Umschuldungen)			0,00	0,00	0,00		0,00		0,00	0,00

