

Jahresabschluss 2024

Ortsgemeinde Lollschied



Gemäß § 108 Gemeindeordnung
§§ 43 ff. Gemeindehaushaltsverordnung

Inhaltsverzeichnis

	<u>Seite</u>
I. Aufstellungsvermerk	3
II.1 Ergebnisrechnung	5
II.2 Finanzrechnung	10
II.3.1. Teilergebnisrechnung	16
II.3.2. Teilfinanzrechnung	23
II.4. Bilanz	33
II.5. Anhang	39
III.1. Rechenschaftsbericht	49
III.2. Anlagenübersicht	58
III.2.a. Wirtschaftsgüter	59
III.2.b. Sonderposten	61
III.3. Übersicht über die über das Ende des Haushaltsjahres hinaus geltenden Haushaltsermächtigungen	62
III.4. Überschreitung von Ansätzen für Aufwendungen und Auszahlungen	63

I. AUFSTELLUNGSVERMERK

Der Jahresabschluss besteht aus (§ 108 Abs. 2 GemO):

1. Ergebnisrechnung
2. Finanzrechnung
3. Teilrechnungen
 - 3.1 Teilergebnisrechnung
 - 3.2 Teilfinanzrechnung
4. Bilanz
5. Anhang

Dem Jahresabschluss sind als Anlage beigefügt (§ 108 Abs. 3 GemO):

6. Rechenschaftsbericht
7. Beteiligungsbericht
8. Anlagenübersicht
9. Forderungsübersicht
10. Verbindlichkeitenübersicht
11. Übersicht über die über das Haushaltsjahr hinaus geltenden Haushaltsermächtigungen

Der Jahresabschluss der Ortsgemeinde Lollschied zum 31.12.2024 wurde gemäß § 108 GemO in Verbindung mit §§ 43 ff. GemHVO aufgestellt.

Bad Ems, den

Simone Mönnings
Ortsbürgermeisterin

Uwe Bruchhäuser
Bürgermeister
der Verbandsgemeinde Bad Ems-
Nassau

II.1 Ergebnisrechnung

gemäß § 44 GemHVO

➔ Darstellung des Musters 15 zu § 44 GemHVO für Ortsgemeinden

Ergebnisrechnung 2024

Muster 15 (zu § 44 GemHVO)

lfd. Nr.	Bezeichnung	Ergebnis des Haushalts-vorjahres	Übertragung aus Vorjahr	Ansatz des Haushaltsjahres einschl. Nachträge	Ergebnis des Haushaltsjahres	Abweichung im Haushaltsjahr	Übertragung ins Folgejahr	Ergebnisveränderung gegenüber Haushaltsvorjahr
E1	Steuern und ähnliche Abgaben	165.182,61		183.060,00	240.588,39	57.528,39		75.405,78
401100	Grundsteuer A	2.337,55		2.300,00	2.331,89	31,89		- 5,66
401200	Grundsteuer B	13.017,03		13.000,00	14.195,04	1.195,04		1.178,01
401310	Gewerbesteuer - Gewerbesteuerzahlungen laufendes Jahr	15.449,82		30.000,00	79.624,40	49.624,40		64.174,58
402100	Gemeindeanteil an der Einkommensteuer	118.765,20		122.300,00	125.794,56	3.494,56		7.029,36
402200	Gemeindeanteil an der Umsatzsteuer	634,91		660,00	464,95	- 195,05		- 169,96
403300	Hundesteuer	1.840,00		1.700,00	1.570,00	- 130,00		- 270,00
405210	vom Land - Familienleistungsausgleich	13.138,10		13.100,00	16.607,55	3.507,55		3.469,45
E2	Zuwendungen, allgemeine Umlagen und sonstige	78.336,45		55.665,00	75.190,98	19.525,98		- 3.145,47
411110	vom Land - Schlüsselzuweisung A	36.783,00		32.500,00	30.942,25	- 1.557,75		- 5.840,75
411120	vom Land - Schlüsselzuweisung	1.688,00		1.700,00	16.940,75	15.240,75		15.252,75
414420	vom öffentlichen Bereich - vom Land	32.851,00		14.375,00	19.892,00	5.517,00		- 12.959,00
414480	vom öffentlichen Bereich - sonstige öffentliche Sonderrechnungen			100,00		- 100,00		
415100	Sonderposten aus Zuwendungen	6.683,00		6.700,00	6.682,00	- 18,00		- 1,00
415900	Sonstige Sonderposten	331,45		290,00	733,98	443,98		402,53
E3	Erträge der sozialen Sicherung							
E4	Öffentlich-rechtliche Leistungsentgelte	20.317,47		16.910,00	17.452,12	542,12		- 2.865,35
431300	Gebühren für die Bauüberwachung			30,00		- 30,00		
431900	Sonstige			20,00		- 20,00		
432100	Entgelte für die Benutzung von öffentlichen Einrichtungen und für wirtschaftliche Dienstleistungen	2.122,34		410,00	495,98	85,98		- 1.626,36
432240	Entgelte - für das Bestattungswesen	332,77		600,00	1.228,30	628,30		895,53
432600	Zahlungen des Dualen Systems Deutschland für kommunale Leistungen	225,00		225,00	225,00			
437000	Erträge aus der Auflösung von Sonderposten für Beiträge und ähnliche Entgelte	15.502,84		15.510,00	15.502,84	- 7,16		
439000	Erträge aus der Auflösung von Sonderposten für Grabnutzungsentgelte	133,95		115,00		- 115,00		- 133,95
439001	Erträge aus der Auflösung von Grabnutzungsentgelten	2.000,57						- 2.000,57
E5	Privatrechtliche Leistungsentgelte	84.763,12		77.362,00	47.006,74	- 30.355,26		- 37.756,38
441100	Erträge aus Verkäufen von Vorräten	58.661,82		52.567,00	20.128,64	- 32.438,36		- 38.533,18
441200	Mieten und Pachten	26.101,30		24.795,00	26.878,10	2.083,10		776,80
E6	Kostenerstattungen und Kostenumlagen	1.103,77		1.103,00	1.103,77	0,77		
442590	vom privaten Bereich - vom sonstigen privaten Bereich	1.103,77		1.103,00	1.103,77	0,77		
E7	Sonstige laufende Erträge	26.811,32		20.850,00	14.369,44	- 6.480,56		- 12.441,88

KIS-KRW | D-Fibu | 27.08.2025 15:46 |

Ergebnisrechnung 2024

Muster 15 (zu § 44 GemHVO)

lfd. Nr.	Bezeichnung	Ergebnis des Haushaltsvorjahres	Übertragung aus Vorjahr	Ansatz des Haushaltsjahres einschl. Nachträge	Ergebnis des Haushaltsjahres	Abweichung im Haushaltsjahr	Übertragung ins Folgejahr	Ergebnisveränderung gegenüber Haushaltsvorjahr
462500	Konzessionsabgaben	4.771,32		4.800,00	4.010,44	- 789,56		- 760,88
462900	Sonstige	1.040,00		550,00	520,00	- 30,00		- 520,00
466140	Erträge aus der Auflösung von Wertberichtigungen, Sonderposten und Rückstellungen - Erträge aus der Auflösung von Rückstellungen	21.000,00		15.500,00	9.839,00	- 5.661,00		- 11.161,00
E8	Summe der laufenden Erträge aus Verwaltungstätigkeit	376.514,74		354.950,00	395.711,44	40.761,44		19.196,70
E9	Personal- und Versorgungsaufwendungen	21.164,42		21.170,00	19.702,33	- 1.467,67		- 1.462,09
501100	Aufwandsentschädigungen	5.820,00		5.725,00	6.612,50	887,50		792,50
501200	Beigeordnete	242,50		500,00		- 500,00		- 242,50
501900	Sonstige (u.a. ehrenamtlich Tätige der Feuerwehr)	250,00		500,00	100,00	- 400,00		- 150,00
502210	Arbeitnehmer - Vergütungen	6.846,57		7.485,00	5.191,79	- 2.293,21		- 1.654,78
502220	Arbeitnehmer - Leistungszulagen	64,54		200,00	97,44	- 102,56		32,90
502910	Sonstige - Vergütungen				201,39	201,39		201,39
503200	Arbeitnehmer- Beiträge zur Versorgungskasse (ZVK)	229,85		310,00	187,62	- 122,38		- 42,23
504200	Arbeitnehmer- Beiträge zur gesetzl. Sozialvers.	1.660,04		1.950,00	1.495,20	- 454,80		- 164,84
504900	Sonstige	796,32		700,00	900,21	200,21		103,89
506290	Arbeitnehmer - Sonstige	199,98			381,55	381,55		181,57
509000	Pauschalierte Lohnsteuer	148,62		200,00	169,63	- 30,37		21,01
511300	ehrenamtlich Tätige	3.432,00		2.800,00	3.648,00	848,00		216,00
517000	Zuführungen zu Ehrensoldrückstellungen			800,00		- 800,00		
517002	Aufstockung Rückstellungen Ehrensold - nicht zahlungswirksam	1.474,00			717,00	717,00		- 757,00
E10	Aufwendungen für Sach- und Dienstleistungen	115.205,77		105.007,00	64.934,42	- 40.072,58		- 50.271,35
522001	Stromkosten	2.795,03		3.550,00	2.830,61	- 719,39		35,58
522002	Wasser, Abwasser, Oberfläche	1.838,60		7.475,00	1.832,11	- 5.642,89		- 6,49
522003	Grundbesitzabgaben; Abfallbeseitigung (Müll)	43,40			43,65	43,65		0,25
522004	Heizung	4.180,88		4.700,00	1.468,22	- 3.231,78		- 2.712,66
522005	Abrechnung Energieaufwand (Wasser/Strom/Heizung/etc.) aus Vorjahr	- 42,00			1,60	1,60		43,60
523110	Unterhaltung der Grundstücke, Außenanlagen, Gebäude und Gebäudeeinrichtungen - Grundstücke	8.025,18		1.250,00	2.860,95	1.610,95		- 5.164,23
523130	Unterhaltung der Gebäude und Gebäudeeinrichtungen - Gebäude einschließlich der Bestandteile, die dem Gebäude zuzurechnen sind	11.577,72		550,00	14.806,89	14.256,89		3.229,17
523380	Unterhaltung des Infrastrukturvermögens - Straßen, Wege, Plätze und Verkehrslenkungsanlagen	12.460,75		1.500,00	3.213,82	1.713,82		- 9.246,93
523700	Unterhaltung der Betriebs- und Geschäftsausstattung	311,33		540,00	63,26	- 476,74		- 248,07
523800	Geringwertige Geräte, Ausstattungs-, Ausrüstungs- und sonstige Gebrauchsgegenstände	395,08		600,00	124,61	- 475,39		- 270,47

Betragsangaben in EUR

Ergebnisrechnung 2024

Muster 15 (zu § 44 GemHVO)

lfd. Nr.	Bezeichnung	Ergebnis des Haushalts-vorjahres	Übertragung aus Vorjahr	Ansatz des Haushaltsjahres einschl. Nachträge	Ergebnis des Haushaltsjahres	Abweichung im Haushaltsjahr	Übertragung ins Folgejahr	Ergebnisveränderung gegenüber Haushaltsvorjahr
	524700 Sonstige Verbrauchsmittel			150,00	200,86	50,86		200,86
	524900 Sonstige Aufwendungen für Sachleistungen	174,21		550,00	357,99	- 192,01		183,78
	525310 an Sondervermögen - an Eigenbetriebe	5.300,46			5.728,78	5.728,78		428,32
	525420 an den öffentlichen Bereich - an das Land	8.252,71		8.442,00	7.080,44	- 1.361,56		- 1.172,27
	525430 an den öffentlichen Bereich - an Gemeinden und Gemeindeverbände	8.348,00		14.285,00	4.284,12	- 10.000,88		- 4.063,88
	529100 sonstige Aufwendungen für Sachleistungen	9.568,17		1.392,00	2.870,93	1.478,93		- 6.697,24
	529200 sonstige Aufwendungen für Dienstleistungen	41.976,25		60.023,00	17.165,58	- 42.857,42		- 24.810,67
E11	Abschreibungen	39.405,46		38.945,00	39.781,42	836,42		375,96
	532300 gezahlte Investitionszuschüsse als Nutzungsberechtigter	1.090,24		1.000,00	1.090,24	90,24		
	533000 Abschreibungen auf unbebaute Grundstücke und grundstücksgleiche Rechte	1.900,02		1.650,00	2.202,18	552,18		302,16
	534700 mit Verwaltungsgebäuden	4.038,00		4.040,00	4.038,00	- 2,00		
	534900 mit sonstigen Gebäuden	8.254,00		8.260,00	8.254,00	- 6,00		
	535100 Brücken, Tunnel und ingenieurtechnische Anlagen	2.397,00		2.400,00	2.397,00	- 3,00		
	535800 Straßen, Wege, Plätze und Verkehrslenkungsanlagen	20.637,60		20.645,00	20.637,60	- 7,40		
	535900 sonstige Bauten des Infrastrukturvermögens	759,00		760,00	759,00	- 1,00		
	538300 Betriebsvorrichtungen	81,00		65,00	65,00			- 16,00
	538500 Betriebs- und Geschäftsausstattung	248,60		125,00	338,40	213,40		89,80
E12	Zuwendungen, Umlagen und sonstige Transferaufwendungen	180.711,43		178.600,00	198.324,79	19.724,79		17.613,36
	541430 an den öffentlichen Bereich - an Gemeinden und Gemeindeverbände	114,01						- 114,01
	541900 an Sonstige	9,30		200,00	5,11	- 194,89		- 4,19
	543100 Gewerbesteuerumlage	1.318,89		2.500,00	6.797,21	4.297,21		5.478,32
	544210 Allgemeine Umlagen an Gemeindeverbände - Landkreise	87.206,00		87.800,00	92.283,00	4.483,00		5.077,00
	544230 Allgemeine Umlagen an Gemeindeverbände - Verbandsgemeinden	91.580,13		87.600,00	98.843,75	11.243,75		7.263,62
	545000 Sonstige Transferaufwendungen	483,10		500,00	395,72	- 104,28		- 87,38
E13	Aufwendungen der sozialen Sicherung							
E14	Sonstige laufende Aufwendungen	6.180,82		6.313,00	22.652,25	16.339,25		16.471,43
	561200 Aufwendungen für Aus- und Fortbildung, Umschulung			80,00		- 80,00		
	562900 Sonstige Aufwendungen für die Inanspruchnahme von Rechten und Diensten	248,79		800,00	8.835,87	8.035,87		8.587,08
	563100 Büromaterial	21,79		90,00	29,99	- 60,01		8,20
	563200 Fachliteratur, Zeitschriften	28,70			30,07	30,07		1,37
	563210 Bücher	49,22		50,00	49,22	- 0,78		
	563410 Telefon, Datenübertragungskosten- Fernmeldegebühren			80,00	106,92	26,92		106,92

Ergebnisrechnung 2024

Muster 15 (zu § 44 GemHVO)

lfd. Nr.	Bezeichnung	Ergebnis des Haushalts- vorjahres	Übertragung aus Vorjahr	Ansatz des Haushaltsjahres einschl. Nachträge	Ergebnis des Haushaltsjahres	Abweichung im Haushaltsjahr	Übertragung ins Folgejahr	Ergebnisveränderung gegenüber Haushaltsvorjahr
	564110 Versicherungsbeiträge - Gebäudeversicherungen	507,54		435,00	574,47	139,47		66,93
	564130 Versicherungsbeiträge - Haftpflichtversicherungen	188,53		180,00	193,20	13,20		4,67
	564140 Versicherungsbeiträge - Unfallversicherungen	154,91		455,00	252,42	- 202,58		97,51
	564190 Versicherungsbeiträge - Sonstige Versicherungen	63,96		64,00	63,96	- 0,04		
	564200 Beiträge zu Wirtschaftsverbänden, Berufsvertretungen und Vereinen	4.608,06		3.620,00	4.726,22	1.106,22		118,16
	565600 Einstellungen und Zuschreibungen in die Sonderposten				6.967,00	6.967,00		6.967,00
	568100 Grundsteuer	299,32		289,00	299,32	10,32		
	569200 Verfügungsmittel	10,00		50,00	5,00	- 45,00		- 5,00
	569300 Repräsentationen			120,00	518,59	398,59		518,59
E15	Summe der laufenden Aufwendungen aus Verwaltungstätigkeit	362.667,90		350.035,00	345.395,21	- 4.639,79		- 17.272,69
E16	Laufendes Ergebnis aus Verwaltungstätigkeit	13.846,84		4.915,00	50.316,23	45.401,23		36.469,39
E17	Zinserträge und sonstige Finanzerträge	147,03		5,00	174,61	169,61		27,58
	471430 vom öffentlichen Bereich - von Gemeinden und Gemeindeverbänden	47,03			50,61	50,61		3,58
	479200 Vollverzinsung aus Gewerbesteuer (§ 233a AO)	100,00		5,00	124,00	119,00		24,00
E18	Zinsaufwendungen und sonstige Finanzaufwendungen	25,30		1.070,00	6,64	- 1.063,36		- 18,66
	574300 an Gemeinden und Gemeindeverbände	15,30		1.050,00	6,64	- 1.043,36		- 8,66
	579100 aus der Vollverzinsung der Gewerbesteuer (§ 233a AO)	10,00		20,00		- 20,00		- 10,00
E19	Saldo der Zins- und sonstigen Finanzerträge und -aufwendungen	121,73		- 1.065,00	167,97	1.232,97		46,24
E20	Ordentliches Ergebnis	13.968,57		3.850,00	50.484,20	46.634,20		36.515,63
E21a	Außerordentliche Erträge							
E21b	Außerordentliche Aufwendungen							
E21	Außerordentliches Ergebnis							
E22a	Erträge aus internen Leistungsbeziehungen							
E22b	Aufwendungen aus internen Leistungsbeziehungen							
E22	Saldo aus internen Leistungsbeziehungen							
E23	Jahresergebnis (Jahresüberschuss / Jahresfehlbetrag)	13.968,57		3.850,00	50.484,20	46.634,20		36.515,63

KIS-KRW | D-Fibu | 27.08.2025 15:46 |

II.2 Finanzrechnung

gemäß § 45 GemHVO

➔ Darstellung des Musters 16 zu § 45 GemHVO für Ortsgemeinden

Finanzrechnung 2024

Muster 16 (zu § 45 GemHVO)

lfd. Nr.	Bezeichnung	Ergebnis des Haushalts- vorjahres	Übertragung aus Vorjahr	Ansatz des Haushaltsjahres einschl. Nachträge	Ergebnis des Haushaltsjahres	Abweichung im Haushaltsjahr	Übertragung ins Folgejahr	Ergebnisveränderung gegenüber Haushaltsvorjahr
F1	Steuern und ähnliche Abgaben	166.689,46		183.060,00	237.882,59	54.822,59		71.193,13
601100	Grundsteuer A	2.354,59		2.300,00	2.336,84	36,84		- 17,75
601200	Grundsteuer B	12.876,60		13.000,00	14.404,14	1.404,14		1.527,54
601310	Gewerbesteuer - Gewerbesteuerzahlungen laufendes Jahr	15.449,82		30.000,00	79.624,40	49.624,40		64.174,58
602100	Gemeindeanteil an der Einkommensteuer	121.397,63		122.300,00	122.724,28	424,28		1.326,65
602200	Gemeindeanteil an der Umsatzsteuer	653,71		660,00	446,15	- 213,85		- 207,56
603300	Hundesteuer	1.857,50		1.700,00	1.572,50	- 127,50		- 285,00
605210	vom Land - Familienleistungsausgleich	12.099,61		13.100,00	16.774,28	3.674,28		4.674,67
F2	Zuwendungen, allgemeine Umlagen und sonstige Transfereinzahlungen	72.633,65		49.778,00	69.086,65	19.308,65		- 3.547,00
611110	vom Land - Schlüsselzuweisung A	36.783,00		32.500,00	30.942,25	- 1.557,75		- 5.840,75
611120	vom Land - Schlüsselzuweisung	1.688,00		1.700,00	16.940,75	15.240,75		15.252,75
614420	vom öffentlichen Bereich - vom Land	32.851,00		14.375,00	19.892,00	5.517,00		- 12.959,00
614480	vom öffentlichen Bereich - von sonstigen öffentlichen Sonderrechnungen			100,00		- 100,00		
614590	vom privaten Bereich - vom sonstigen privaten Bereich	1.311,65		1.103,00	1.311,65	208,65		
F3	Einzahlungen der sozialen Sicherung							
F4	Öffentlich-rechtliche Leistungsentgelte	996,29		1.285,00	2.822,00	1.537,00		1.825,71
631300	Gebühren für die Bauüberwachung			30,00		- 30,00		
631900	Sonstige			20,00		- 20,00		
632100	Entgelte für die Benutzung von öffentlichen Einrichtungen und für wirtschaftliche Dienstleistungen	438,52		410,00	1.979,80	1.569,80		1.541,28
632240	Entgelte - für das Bestattungswesen	332,77		600,00	617,20	17,20		284,43
632600	Zahlungen des Dualen Systems Deutschland für kommunale Leistungen	225,00		225,00	225,00			
F5	Privatrechtliche Leistungsentgelte	93.359,15		77.362,00	50.652,55	- 26.709,45		- 42.706,60
641100	Einzahlungen aus Verkäufen von Vorräten	64.222,83		52.567,00	22.173,64	- 30.393,36		- 42.049,19
641200	Mieten und Pachten	29.136,32		24.795,00	28.478,91	3.683,91		- 657,41
F6	Kostenerstattungen und Kostenumlagen							
F7	Sonstige laufende Einzahlungen	5.355,34		5.350,00	4.598,14	- 751,86		- 757,20
662500	Konzessionsabgaben	4.770,34		4.800,00	4.143,14	- 656,86		- 627,20
662900	Sonstige	585,00		550,00	455,00	- 95,00		- 130,00
F8	Summe der laufenden Einzahlungen aus Verwaltungstätigkeit	339.033,89		316.835,00	365.041,93	48.206,93		26.008,04
F9	Personal- und Versorgungsauszahlungen	18.155,42		20.370,00	19.793,17	- 576,83		1.637,75

Finanzrechnung 2024

Muster 16 (zu § 45 GemHVO)

lfd. Nr.	Bezeichnung	Ergebnis des Haushalts-vorjahres	Übertragung aus Vorjahr	Ansatz des Haushaltsjahres einschl. Nachträge	Ergebnis des Haushaltsjahres	Abweichung im Haushaltsjahr	Übertragung ins Folgejahr	Ergebnisveränderung gegenüber Haushaltsvorjahr
	701100 Aufwandsentschädigungen	5.820,00		5.725,00	6.612,50	887,50		792,50
	701200 Beigeordnete	242,50		500,00		- 500,00		- 242,50
	701900 Sonstige (u.a. ehrenamtlich Tätige der Feuerwehr)	250,00		500,00	100,00	- 400,00		- 150,00
	702210 Arbeitnehmer - Vergütungen	6.998,38		7.485,00	5.175,29	- 2.309,71		- 1.823,09
	702220 Arbeitnehmer - Leistungszulagen	129,08		200,00	64,54	- 135,46		- 64,54
	702910 Sonstige - Vergütungen				201,39	201,39		201,39
	703200 Arbeitnehmer	240,47		310,00	184,04	- 125,96		- 56,43
	704200 Arbeitnehmer	1.711,71		1.950,00	1.471,40	- 478,60		- 240,31
	704900 Sonstige	796,32		700,00	900,21	200,21		103,89
	706290 Arbeitnehmer - Sonstige	199,98			151,85	151,85		- 48,13
	709000 Pauschalierte Lohnsteuer	148,98		200,00	167,95	- 32,05		18,97
	711300 ehrenamtlich Tätige	1.618,00		2.800,00	4.764,00	1.964,00		3.146,00
F10	Auszahlungen für Sach- und Dienstleistungen	115.332,42		105.007,00	59.405,30	- 45.601,70		- 55.927,12
	722001 Stromkosten	2.478,27		3.550,00	3.133,03	- 416,97		654,76
	722002 Wasser, Abwasser, Oberfläche	2.059,85		7.475,00	1.747,00	- 5.728,00		- 312,85
	722003 Grundbesitzabgaben; Abfallbeseitigung (Müll)	43,40			13,70	13,70		- 29,70
	722004 Heizung	4.180,88		4.700,00	1.468,22	- 3.231,78		- 2.712,66
	722005 Abrechnung Energieaufwand (Wasser/Strom/Heizung/etc.) aus Vorjahr	- 33,29			- 42,00	- 42,00		- 8,71
	723110 Unterhaltung der Grundstücke, Außenanlagen, Gebäude und Gebäudeeinrichtungen - Grundstücke	8.050,88		1.250,00	2.952,36	1.702,36		- 5.098,52
	723130 Unterhaltung der Gebäude und Gebäudeeinrichtungen - Gebäude einschließlich der Bestandteile, die dem Gebäude zuzurechnen sind	10.923,87		550,00	1.460,74	910,74		- 9.463,13
	723380 Unterhaltung des Infrastrukturvermögens - Straßen, Wege, Plätze und Verkehrslenkungsanlagen	12.073,92		1.500,00	3.269,38	1.769,38		- 8.804,54
	723700 Unterhaltung der Betriebs- und Geschäftsausstattung	311,33		540,00	51,60	- 488,40		- 259,73
	723800 Geringwertige Geräte, Ausstattungs-, Ausrüstungs- und sonstige Gebrauchsgegenstände	341,23		600,00	124,61	- 475,39		- 216,62
	724700 Sonstige Verbrauchsmittel			150,00	200,86	50,86		200,86
	724900 sonstige Auszahlungen für Sachleistungen	174,21		550,00	357,99	- 192,01		183,78
	725420 an den öffentlichen Bereich - an das Land	8.252,71		8.442,00	7.080,44	- 1.361,56		- 1.172,27
	725430 an den öffentlichen Bereich - an die Gemeinden und Gemeindeverbände	4.350,60		14.285,00	6.662,70	- 7.622,30		2.312,10
	725480 an den öffentlichen Bereich - an sonstige öffentliche Sonderrechnungen	5.300,46			5.728,78	5.728,78		428,32
	729100 Sonstige Auszahlungen für Sachleistungen	15.030,25		1.392,00	7.417,27	6.025,27		- 7.612,98
	729200 Sonstige Auszahlungen für Dienstleistungen	41.793,85		60.023,00	17.778,62	- 42.244,38		- 24.015,23

Finanzrechnung 2024

Muster 16 (zu § 45 GemHVO)

lfd. Nr.	Bezeichnung	Ergebnis des Haushalts- vorjahres	Übertragung aus Vorjahr	Ansatz des Haushaltsjahres einschl. Nachträge	Ergebnis des Haushaltsjahres	Abweichung im Haushaltsjahr	Übertragung ins Folgejahr	Ergebnisveränderung gegenüber Haushaltsvorjahr
F11	nicht besetzt							
F12	Zuwendungen, Umlagen und sonstige Transferauszahlungen	178.598,21		178.600,00	193.884,78	15.284,78		15.286,57
	741430 an den öffentlichen Bereich - an die Gemeinden und Gemeindeverbände	214,70						- 214,70
	741900 Sonstige			200,00	14,41	- 185,59		14,41
	743100 Gewerbesteuerumlage	1.562,87		2.500,00	2.146,51	- 353,49		583,64
	744210 an Gemeinden und Gemeindeverbände - Landkreise	87.206,00		87.800,00	92.283,00	4.483,00		5.077,00
	744230 an Gemeinden und Gemeindeverbände - Verbandsgemeinden	89.332,93		87.600,00	98.843,75	11.243,75		9.510,82
	745000 Sonstige Transferauszahlungen	281,71		500,00	597,11	97,11		315,40
F13	Auszahlungen der sozialen Sicherung							
F14	Sonstige laufende Auszahlungen	6.978,77		6.313,00	11.798,34	5.485,34		4.819,57
	761200 Auszahlungen für Aus- und Fortbildung, Umschulung			80,00		- 80,00		
	762900 Sonstige Auszahlungen für die Inanspruchnahme von Rechten und Diensten	258,31		800,00	8.818,02	8.018,02		8.559,71
	763100 Büromaterial	21,79		90,00	29,99	- 60,01		8,20
	763200 Fachliteratur, Zeitschriften	28,70			30,07	30,07		1,37
	763210 Fachliteratur, Zeitschriften - Bücher	49,22		50,00	49,22	- 0,78		
	763410 Telefon, Datenübertragungskosten - Fernmeldegebühren			80,00	106,92	26,92		106,92
	764110 Versicherungsbeiträge - Gebäudeversicherungen	507,54		435,00	574,47	139,47		66,93
	764130 Versicherungsbeiträge - Haftpflichtversicherungen	188,53		180,00	193,20	13,20		4,67
	764140 Versicherungsbeiträge - Unfallversicherungen	155,56		455,00	243,52	- 211,48		87,96
	764190 Versicherungsbeiträge - Sonstige Versicherungen	63,96		64,00	63,96	- 0,04		
	764200 Beiträge zu Wirtschaftsverbänden, Berufsvertretungen und Vereinen	5.395,84		3.620,00	866,06	- 2.753,94		- 4.529,78
	768100 Grundsteuer	299,32		289,00	299,32	10,32		
	769200 Verfügungsmittel	10,00		50,00	5,00	- 45,00		- 5,00
	769300 Repräsentationen			120,00	518,59	398,59		518,59
F15	Summe der laufenden Auszahlungen aus Verwaltungstätigkeit	319.064,82		310.290,00	284.881,59	- 25.408,41		- 34.183,23
F16	Saldo der laufenden Ein- und Auszahlungen aus Verwaltungstätigkeit	19.969,07		6.545,00	80.160,34	73.615,34		60.191,27
F17	Zinseinzahlungen und sonstige Finanzeinzahlungen	100,00		5,00	171,03	166,03		71,03
	671430 vom öffentlichen Bereich - von Gemeinden und Gemeindeverbänden				47,03	47,03		47,03
	679200 Vollverzinsung aus Gewerbesteuer (§ 233a AO)	100,00		5,00	124,00	119,00		24,00
F18	Zinsauszahlungen und sonstige Finanzauszahlungen	12,45		1.070,00	12,85	- 1.057,15		0,40

KIS-KRW | D-Fibu | 27.08.2025 15:49 |

Finanzrechnung 2024

Muster 16 (zu § 45 GemHVO)

lfd. Nr.	Bezeichnung	Ergebnis des Haushalts-vorjahres	Übertragung aus Vorjahr	Ansatz des Haushaltsjahres einschl. Nachträge	Ergebnis des Haushaltsjahres	Abweichung im Haushaltsjahr	Übertragung ins Folgejahr	Ergebnisveränderung gegenüber Haushaltsvorjahr
	774300 an Gemeinden und Gemeindeverbände	2,45		1.050,00	12,85	- 1.037,15		10,40
	779100 aus der Vollverzinsung der Gewerbesteuer (§ 233a AO)	10,00		20,00		- 20,00		- 10,00
F19	Saldo der Zins- und sonstigen Finanzein- und -auszahlungen	87,55		- 1.065,00	158,18	1.223,18		70,63
F20	Saldo der ordentlichen Ein- und Auszahlungen	20.056,62		5.480,00	80.318,52	74.838,52		60.261,90
F21a	Außerordentliche Einzahlungen							
F21b	Außerordentliche Auszahlungen							
F21	Saldo der außerordentlichen Ein- und Auszahlungen							
F22a	Einzahlungen aus internen Leistungsbeziehungen							
F22b	Auszahlungen aus internen Leistungsbeziehungen							
F22	Saldo der Ein- und Auszahlungen aus internen Leistungsbeziehungen							
F23	Saldo der ordentlichen und außerordentlichen Ein- und Auszahlungen	20.056,62		5.480,00	80.318,52	74.838,52		60.261,90
F24	Einzahlungen aus Investitionszuwendungen	1.515,00						- 1.515,00
	681500 Investitionszuwendungen / vom privaten Bereich	955,00						- 955,00
	681590 vom privaten Bereich - vom sonstigen privaten Bereich	560,00						- 560,00
F25	Einzahlungen aus Beiträgen und ähnlichen Entgelten	75,00		200,00		- 200,00		- 75,00
	682700 Grabnutzungsentgelte	75,00		200,00		- 200,00		- 75,00
F26	Sonstige Investitionseinzahlungen							
F27	Summe der Einzahlungen aus Investitionstätigkeit	1.590,00		200,00		- 200,00		- 1.590,00
F28	Auszahlungen für immaterielle Vermögensgegenstände							
F29	Auszahlungen für Sachanlagen	10.470,05		500,00		- 500,00		- 10.470,05
	785100 Auszahlungen für unbebaute Grundstücke und grundstücksgleiche Rechte	6.160,05						- 6.160,05
	785300 Auszahlungen für Infrastrukturvermögen, einschließlich Grundstücke und grundstücksgleiche Rechte			500,00		- 500,00		
	785700 Auszahlungen für Betriebs- und Geschäftsausstattung, Pflanzen und Tiere und geringwertige Vermögensgegenstände	4.310,00						- 4.310,00
F30	Auszahlungen für Finanzanlagen							
F31	Sonstige Investitionsauszahlungen							
F32	Summe der Auszahlungen aus Investitionstätigkeit	10.470,05		500,00		- 500,00		- 10.470,05
F33	Saldo der Ein- und Auszahlungen aus Investitionstätigkeit	- 8.880,05		- 300,00		300,00		8.880,05

Betragsangaben in EUR

Finanzrechnung 2024

Muster 16 (zu § 45 GemHVO)

lfd. Nr.	Bezeichnung	Ergebnis des Haushalts-vorjahres	Übertragung aus Vorjahr	Ansatz des Haushaltsjahres einschl. Nachträge	Ergebnis des Haushaltsjahres	Abweichung im Haushaltsjahr	Übertragung ins Folgejahr	Ergebnisveränderung gegenüber Haushaltsvorjahr
F34	<u>Finanzmittelüberschuss /-fehlbetrag</u>	<u>11.176,57</u>		<u>5.180,00</u>	<u>80.318,52</u>	<u>75.138,52</u>		<u>69.141,95</u>
F35	Aufnahme von Investitionskrediten							
F36	Tilgung von Investitionskrediten							
F37	Saldo der Ein- und Auszahlungen aus Investitionskrediten							
F38a	+ Einzahlungen Forderungen Einheitskasse							
F38b	- Auszahlungen Forderungen Einheitskasse				73.893,98	73.893,98		73.893,98
	795291 Auszahlungen zur Bildung von Liquiditätsreserven - an die Verbandsgemeinde (Zunahme von Forderungen)				73.893,98	73.893,98		73.893,98
F38c	+ Einzahlungen durchlaufende Gelder	75.793,40			71.646,17	71.646,17		- 4.147,23
F38d	- Auszahlungen durchlaufende Gelder	80.581,10			73.133,87	73.133,87		- 7.447,23
F38	Veränderung der Forderungen gegenüber der Verbandsgemeinde im Rahmen der Einheitskasse	- 4.787,70			- 75.381,68	- 75.381,68		- 70.593,98
F39a	Einzahlungen Verbindlichkeiten Einheitskasse							
F39b	Auszahlungen Verbindlichkeiten Einheitskasse	6.388,87		5.180,00	4.936,84	- 243,16		- 1.452,03
	794430 Tilgung von Krediten zur Liquiditätssicherung - bei der Verbandsgemeinde (Tilgung von Verbindlichkeiten)	6.388,87		5.180,00	4.936,84	- 243,16		- 1.452,03
F39	Veränderung der Verbindlichkeiten gegenüber der Verbandsgemeinde im Rahmen der Einheitskasse	- 6.388,87		- 5.180,00	- 4.936,84	243,16		1.452,03
F40	<u>Saldo der Ein- und Auszahlungen aus Finanzierungstätigkeit</u>	<u>- 11.176,57</u>		<u>- 5.180,00</u>	<u>- 80.318,52</u>	<u>- 75.138,52</u>		<u>- 69.141,95</u>
F41a	Einzahlungen durchlaufende Gelder	75.793,40			71.646,17	71.646,17		- 4.147,23
	699210 Kautionen	3.900,00						- 3.900,00
	699300 Ungeklärte Zahlungseingänge	71.893,40			71.646,17	71.646,17		- 247,23
F41b	Auszahlungen durchlaufende Gelder	80.581,10			73.133,87	73.133,87		- 7.447,23
	799100 Durchlaufende Gelder	1.487,70			1.487,70	1.487,70		
	799210 Kautionen	7.200,00						- 7.200,00
	799300 Ungeklärte Zahlungseingänge	71.893,40			71.646,17	71.646,17		- 247,23
F41	Saldo der durchlaufenden Gelder	- 4.787,70			- 1.487,70	- 1.487,70		3.300,00
F42	<u>Verwendung Finanzmittelüberschuss / Deckung Finanzmittelfehlbetrag</u>	<u>- 15.964,27</u>		<u>- 5.180,00</u>	<u>- 81.806,22</u>	<u>- 76.626,22</u>		<u>- 65.841,95</u>
F43	Veränderung der liquiden Mittel (einschl. durchlaufende Gelder)				73.893,98	73.893,98		73.893,98
F44	nachrichtlich: Ausgleich Finanzhaushalt (F23 - F36)	20.056,62		5.480,00	80.318,52	74.838,52		60.261,90
F45	nachrichtlich: Mindest-Rückführungsbetrag gemäß Tilgungsplan							

Betragsangaben in EUR

Finanzrechnung 2024

Muster 16 (zu § 45 GemHVO)

lfd. Nr.	Bezeichnung	Ergebnis des Haushalts- vorjahres	Übertragung aus Vorjahr	Ansatz des Haushaltsjahres einschl. Nachträge	Ergebnis des Haushaltsjahres	Abweichung im Haushaltsjahr	Übertragung ins Folgejahr	Ergebnisveränderung gegenüber Haushaltsvorjahr
-------------	-------------	---	-------------------------------	---	---------------------------------	--------------------------------	---------------------------------	--

F90 Kontrolle F34 | F40 = 0,00

II.3 Teilrechnungen

II.3.1 Teilergebnisrechnung

gemäß § 46 GemHVO

➔ Darstellung des Musters 17 zu § 46 GemHVO für Ortsgemeinden

Ergebnisrechnung 2024

Teilhaushalt: 1 Teilhaushalt 1

Muster 15 (zu § 44 GemHVO)

Ifd. Nr.	Bezeichnung	Ergebnis des Haushalts-vorjahres	Übertragung aus Vorjahr	Ansatz des Haushaltsjahres einschl. Nachträge	Ergebnis des Haushaltsjahres	Abweichung im Haushaltsjahr	Übertragung ins Folgejahr	Ergebnisveränderung gegenüber Haushaltsvorjahr
E1	Steuern und ähnliche Abgaben							
E2	Zuwendungen, allgemeine Umlagen und sonstige	39.865,45		21.465,00	27.307,98	5.842,98		- 12.557,47
	414420 vom öffentlichen Bereich - vom Land	32.851,00		14.375,00	19.892,00	5.517,00		- 12.959,00
	414480 vom öffentlichen Bereich - sonstige öffentliche Sonderrechnungen			100,00		- 100,00		
	415100 Sonderposten aus Zuwendungen	6.683,00		6.700,00	6.682,00	- 18,00		- 1,00
	415900 Sonstige Sonderposten	331,45		290,00	733,98	443,98		402,53
E3	Erträge der sozialen Sicherung							
E4	Öffentlich-rechtliche Leistungsentgelte	20.317,47		16.910,00	17.452,12	542,12		- 2.865,35
	431300 Gebühren für die Bauüberwachung			30,00		- 30,00		
	431900 Sonstige			20,00		- 20,00		
	432100 Entgelte für die Benutzung von öffentlichen Einrichtungen und für wirtschaftliche Dienstleistungen	2.122,34		410,00	495,98	85,98		- 1.626,36
	432240 Entgelte - für das Bestattungswesen	332,77		600,00	1.228,30	628,30		895,53
	432600 Zahlungen des Dualen Systems Deutschland für kommunale Leistungen	225,00		225,00	225,00			
	437000 Erträge aus der Auflösung von Sonderposten für Beiträge und ähnliche Entgelte	15.502,84		15.510,00	15.502,84	- 7,16		
	439000 Erträge aus der Auflösung von Sonderposten für Grabnutzungsentgelte	133,95		115,00		- 115,00		- 133,95
	439001 Erträge aus der Auflösung von Grabnutzungsentgelten	2.000,57						- 2.000,57
E5	Privatrechtliche Leistungsentgelte	84.763,12		77.362,00	47.006,74	- 30.355,26		- 37.756,38
	441100 Erträge aus Verkäufen von Vorräten	58.661,82		52.567,00	20.128,64	- 32.438,36		- 38.533,18
	441200 Mieten und Pachten	26.101,30		24.795,00	26.878,10	2.083,10		776,80
E6	Kostenerstattungen und Kostenumlagen	1.103,77		1.103,00	1.103,77	0,77		
	442590 vom privaten Bereich - vom sonstigen privaten Bereich	1.103,77		1.103,00	1.103,77	0,77		
E7	Sonstige laufende Erträge	26.811,32		20.850,00	14.369,44	- 6.480,56		- 12.441,88
	462500 Konzessionsabgaben	4.771,32		4.800,00	4.010,44	- 789,56		- 760,88
	462900 Sonstige	1.040,00		550,00	520,00	- 30,00		- 520,00
	466140 Erträge aus der Auflösung von Wertberichtigungen, Sonderposten und Rückstellungen - Erträge aus der Auflösung von Rückstellungen	21.000,00		15.500,00	9.839,00	- 5.661,00		- 11.161,00
E8	Summe der laufenden Erträge aus Verwaltungstätigkeit	172.861,13		137.690,00	107.240,05	- 30.449,95		- 65.621,08
E9	Personal- und Versorgungsaufwendungen	21.164,42		21.170,00	19.702,33	- 1.467,67		- 1.462,09
	501100 Aufwandsentschädigungen	5.820,00		5.725,00	6.612,50	887,50		792,50
	501200 Beigeordnete	242,50		500,00		- 500,00		- 242,50

KIS-KRW | D-Fibu | 27.08.2025 15:48 |

Ergebnisrechnung 2024

Teilhaushalt: 1 Teilhaushalt 1

Muster 15 (zu § 44 GemHVO)

lfd. Nr.	Bezeichnung	Ergebnis des Haushalts-vorjahres	Übertragung aus Vorjahr	Ansatz des Haushaltsjahres einschl. Nachträge	Ergebnis des Haushaltsjahres	Abweichung im Haushaltsjahr	Übertragung ins Folgejahr	Ergebnisveränderung gegenüber Haushaltsvorjahr
	501900 Sonstige (u.a. ehrenamtlich Tätige der Feuerwehr)	250,00		500,00	100,00	- 400,00		- 150,00
	502210 Arbeitnehmer - Vergütungen	6.846,57		7.485,00	5.191,79	- 2.293,21		- 1.654,78
	502220 Arbeitnehmer - Leistungszulagen	64,54		200,00	97,44	- 102,56		32,90
	502910 Sonstige - Vergütungen				201,39	201,39		201,39
	503200 Arbeitnehmer- Beiträge zur Versorgungskasse (ZVK)	229,85		310,00	187,62	- 122,38		- 42,23
	504200 Arbeitnehmer- Beiträge zur gesetzl. Sozialvers.	1.660,04		1.950,00	1.495,20	- 454,80		- 164,84
	504900 Sonstige	796,32		700,00	900,21	200,21		103,89
	506290 Arbeitnehmer - Sonstige	199,98			381,55	381,55		181,57
	509000 Pauschalierte Lohnsteuer	148,62		200,00	169,63	- 30,37		21,01
	511300 ehrenamtlich Tätige	3.432,00		2.800,00	3.648,00	848,00		216,00
	517000 Zuführungen zu Ehrensoldrückstellungen			800,00		- 800,00		
	517002 Aufstockung Rückstellungen Ehrensold - nicht zahlungswirksam	1.474,00			717,00	717,00		- 757,00
E10	Aufwendungen für Sach- und Dienstleistungen	115.205,77		105.007,00	64.934,42	- 40.072,58		- 50.271,35
	522001 Stromkosten	2.795,03		3.550,00	2.830,61	- 719,39		35,58
	522002 Wasser, Abwasser,Oberfläche	1.838,60		7.475,00	1.832,11	- 5.642,89		- 6,49
	522003 Grundbesitzabgaben; Abfallbeseitigung (Müll)	43,40			43,65	43,65		0,25
	522004 Heizung	4.180,88		4.700,00	1.468,22	- 3.231,78		- 2.712,66
	522005 Abrechnung Energieaufwand (Wasser/Strom/Heizung/etc.) aus Vorjahr	- 42,00			1,60	1,60		43,60
	523110 Unterhaltung der Grundstücke, Außenanlagen, Gebäude und Gebäudeeinrichtungen - Grundstücke	8.025,18		1.250,00	2.860,95	1.610,95		- 5.164,23
	523130 Unterhaltung der Gebäude und Gebäudeeinrichtungen - Gebäude einschließlich der Bestandteile, die dem Gebäude zuzurechnen sind	11.577,72		550,00	14.806,89	14.256,89		3.229,17
	523380 Unterhaltung des Infrastrukturvermögens - Straßen, Wege, Plätze und Verkehrslenkungsanlagen	12.460,75		1.500,00	3.213,82	1.713,82		- 9.246,93
	523700 Unterhaltung der Betriebs- und Geschäftsausstattung	311,33		540,00	63,26	- 476,74		- 248,07
	523800 Geringwertige Geräte, Ausstattungs-, Ausrüstungs- und sonstige Gebrauchsgegenstände	395,08		600,00	124,61	- 475,39		- 270,47
	524700 Sonstige Verbrauchsmittel			150,00	200,86	50,86		200,86
	524900 Sonstige Aufwendungen für Sachleistungen	174,21		550,00	357,99	- 192,01		183,78
	525310 an Sondervermögen - an Eigenbetriebe	5.300,46			5.728,78	5.728,78		428,32
	525420 an den öffentlichen Bereich - an das Land	8.252,71		8.442,00	7.080,44	- 1.361,56		- 1.172,27
	525430 an den öffentlichen Bereich - an Gemeinden und Gemeindeverbände	8.348,00		14.285,00	4.284,12	- 10.000,88		- 4.063,88
	529100 sonstige Aufwendungen für Sachleistungen	9.568,17		1.392,00	2.870,93	1.478,93		- 6.697,24
	529200 sonstige Aufwendungen für Dienstleistungen	41.976,25		60.023,00	17.165,58	- 42.857,42		- 24.810,67
E11	Abschreibungen	39.405,46		38.945,00	39.781,42	836,42		375,96

Ergebnisrechnung 2024

Teilhaushalt: 1 Teilhaushalt 1

Muster 15 (zu § 44 GemHVO)

lfd. Nr.	Bezeichnung	Ergebnis des Haushalts- vorjahres	Übertragung aus Vorjahr	Ansatz des Haushaltsjahres einschl. Nachträge	Ergebnis des Haushaltsjahres	Abweichung im Haushaltsjahr	Übertragung ins Folgejahr	Ergebnisveränderung gegenüber Haushaltsvorjahr
	532300 gezahlte Investitionszuschüsse als Nutzungsberechtigter	1.090,24		1.000,00	1.090,24	90,24		
	533000 Abschreibungen auf unbebaute Grundstücke und grundstücksgleiche Rechte	1.900,02		1.650,00	2.202,18	552,18		302,16
	534700 mit Verwaltungsgebäuden	4.038,00		4.040,00	4.038,00	- 2,00		
	534900 mit sonstigen Gebäuden	8.254,00		8.260,00	8.254,00	- 6,00		
	535100 Brücken, Tunnel und ingenieurtechnische Anlagen	2.397,00		2.400,00	2.397,00	- 3,00		
	535800 Straßen, Wege, Plätze und Verkehrslenkungsanlagen	20.637,60		20.645,00	20.637,60	- 7,40		
	535900 sonstige Bauten des Infrastrukturvermögens	759,00		760,00	759,00	- 1,00		
	538300 Betriebsvorrichtungen	81,00		65,00	65,00			- 16,00
	538500 Betriebs- und Geschäftsausstattung	248,60		125,00	338,40	213,40		89,80
E12	Zuwendungen, Umlagen und sonstige Transferaufwendungen	606,41		700,00	400,83	- 299,17		- 205,58
	541430 an den öffentlichen Bereich - an Gemeinden und Gemeindeverbände	114,01						- 114,01
	541900 an Sonstige	9,30		200,00	5,11	- 194,89		- 4,19
	545000 Sonstige Transferaufwendungen	483,10		500,00	395,72	- 104,28		- 87,38
E13	Aufwendungen der sozialen Sicherung							
E14	Sonstige laufende Aufwendungen	6.180,82		6.313,00	15.685,25	9.372,25		9.504,43
	561200 Aufwendungen für Aus- und Fortbildung, Umschulung			80,00		- 80,00		
	562900 Sonstige Aufwendungen für die Inanspruchnahme von Rechten und Diensten	248,79		800,00	8.835,87	8.035,87		8.587,08
	563100 Büromaterial	21,79		90,00	29,99	- 60,01		8,20
	563200 Fachliteratur, Zeitschriften	28,70			30,07	30,07		1,37
	563210 Bücher	49,22		50,00	49,22	- 0,78		
	563410 Telefon, Datenübertragungskosten- Fernmeldegebühren			80,00	106,92	26,92		106,92
	564110 Versicherungsbeiträge - Gebäudeversicherungen	507,54		435,00	574,47	139,47		66,93
	564130 Versicherungsbeiträge - Haftpflichtversicherungen	188,53		180,00	193,20	13,20		4,67
	564140 Versicherungsbeiträge - Unfallversicherungen	154,91		455,00	252,42	- 202,58		97,51
	564190 Versicherungsbeiträge - Sonstige Versicherungen	63,96		64,00	63,96	- 0,04		
	564200 Beiträge zu Wirtschaftsverbänden, Berufsvertretungen und Vereinen	4.608,06		3.620,00	4.726,22	1.106,22		118,16
	568100 Grundsteuer	299,32		289,00	299,32	10,32		
	569200 Verfügungsmittel	10,00		50,00	5,00	- 45,00		- 5,00
	569300 Repräsentationen			120,00	518,59	398,59		518,59
E15	Summe der laufenden Aufwendungen aus Verwaltungstätigkeit	182.562,88		172.135,00	140.504,25	- 31.630,75		- 42.058,63
E16	Laufendes Ergebnis aus Verwaltungstätigkeit	- 9.701,75		- 34.445,00	- 33.264,20	1.180,80		- 23.562,45

KIS-KRW | D-Fibu | 27.08.2025 15:48 |

Ergebnisrechnung 2024

Teilhaushalt: 1 Teilhaushalt 1

Muster 15 (zu § 44 GemHVO)

lfd. Nr.	Bezeichnung	Ergebnis des Haushalts- vorjahres	Übertragung aus Vorjahr	Ansatz des Haushaltsjahres einschl. Nachträge	Ergebnis des Haushaltsjahres	Abweichung im Haushaltsjahr	Übertragung ins Folgejahr	Ergebnisveränderung gegenüber Haushaltsvorjahr
E17	Zinserträge und sonstige Finanzerträge							
E18	Zinsaufwendungen und sonstige Finanzaufwendungen							
E19	Saldo der Zins- und sonstigen Finanzerträge und -aufwendungen							
E20	Ordentliches Ergebnis	- 9.701,75		- 34.445,00	- 33.264,20	1.180,80		- 23.562,45
E21a	Außerordentliche Erträge							
E21b	Außerordentliche Aufwendungen							
E21	Außerordentliches Ergebnis							
E22a	Erträge aus internen Leistungsbeziehungen							
E22b	Aufwendungen aus internen Leistungsbeziehungen							
E22	Saldo aus internen Leistungsbeziehungen							
E23	Jahresergebnis (Jahresüberschuss / Jahresfehlbetrag)	- 9.701,75		- 34.445,00	- 33.264,20	1.180,80		- 23.562,45

Ergebnisrechnung 2024

Teilhaushalt: 2 Teilhaushalt 2

Muster 15 (zu § 44 GemHVO)

Ifd. Nr.	Bezeichnung	Ergebnis des Haushalts-vorjahres	Übertragung aus Vorjahr	Ansatz des Haushaltsjahres einschl. Nachträge	Ergebnis des Haushaltsjahres	Abweichung im Haushaltsjahr	Übertragung ins Folgejahr	Ergebnisveränderung gegenüber Haushaltsvorjahr
E1	Steuern und ähnliche Abgaben	165.182,61		183.060,00	240.588,39	57.528,39		75.405,78
	401100 Grundsteuer A	2.337,55		2.300,00	2.331,89	31,89		- 5,66
	401200 Grundsteuer B	13.017,03		13.000,00	14.195,04	1.195,04		1.178,01
	401310 Gewerbesteuer - Gewerbesteuerzahlungen laufendes Jahr	15.449,82		30.000,00	79.624,40	49.624,40		64.174,58
	402100 Gemeindeanteil an der Einkommensteuer	118.765,20		122.300,00	125.794,56	3.494,56		7.029,36
	402200 Gemeindeanteil an der Umsatzsteuer	634,91		660,00	464,95	- 195,05		- 169,96
	403300 Hundesteuer	1.840,00		1.700,00	1.570,00	- 130,00		- 270,00
	405210 vom Land - Familienleistungsausgleich	13.138,10		13.100,00	16.607,55	3.507,55		3.469,45
E2	Zuwendungen, allgemeine Umlagen und sonstige	38.471,00		34.200,00	47.883,00	13.683,00		9.412,00
	411110 vom Land - Schlüsselzuweisung A	36.783,00		32.500,00	30.942,25	- 1.557,75		- 5.840,75
	411120 vom Land - Schlüsselzuweisung	1.688,00		1.700,00	16.940,75	15.240,75		15.252,75
E3	Erträge der sozialen Sicherung							
E4	Öffentlich-rechtliche Leistungsentgelte							
E5	Privatrechtliche Leistungsentgelte							
E6	Kostenerstattungen und Kostenumlagen							
E7	Sonstige laufende Erträge							
E8	Summe der laufenden Erträge aus Verwaltungstätigkeit	203.653,61		217.260,00	288.471,39	71.211,39		84.817,78
E9	Personal- und Versorgungsaufwendungen							
E10	Aufwendungen für Sach- und Dienstleistungen							
E11	Abschreibungen							
E12	Zuwendungen, Umlagen und sonstige Transferaufwendungen	180.105,02		177.900,00	197.923,96	20.023,96		17.818,94
	543100 Gewerbesteuerumlage	1.318,89		2.500,00	6.797,21	4.297,21		5.478,32
	544210 Allgemeine Umlagen an Gemeindeverbände - Landkreise	87.206,00		87.800,00	92.283,00	4.483,00		5.077,00
	544230 Allgemeine Umlagen an Gemeindeverbände - Verbandsgemeinden	91.580,13		87.600,00	98.843,75	11.243,75		7.263,62
E13	Aufwendungen der sozialen Sicherung							
E14	Sonstige laufende Aufwendungen				6.967,00	6.967,00		6.967,00
	565600 Einstellungen und Zuschreibungen in die Sonderposten				6.967,00	6.967,00		6.967,00
E15	Summe der laufenden Aufwendungen aus Verwaltungstätigkeit	180.105,02		177.900,00	204.890,96	26.990,96		24.785,94
E16	Laufendes Ergebnis aus Verwaltungstätigkeit	23.548,59		39.360,00	83.580,43	44.220,43		60.031,84
E17	Zinserträge und sonstige Finanzerträge	147,03		5,00	174,61	169,61		27,58
	471430 vom öffentlichen Bereich - von Gemeinden und Gemeindeverbänden	47,03			50,61	50,61		3,58

KIS-KRW | D-Fibu | 27.08.2025 15:48 |

Ergebnisrechnung 2024

Teilhaushalt: 2 Teilhaushalt 2

Muster 15 (zu § 44 GemHVO)

lfd. Nr.	Bezeichnung	Ergebnis des Haushalts- vorjahres	Übertragung aus Vorjahr	Ansatz des Haushaltsjahres einschl. Nachträge	Ergebnis des Haushaltsjahres	Abweichung im Haushaltsjahr	Übertragung ins Folgejahr	Ergebnisveränderung gegenüber Haushaltsvorjahr
	479200 Vollverzinsung aus Gewerbesteuer (§ 233a AO)	100,00		5,00	124,00	119,00		24,00
E18	Zinsaufwendungen und sonstige Finanzaufwendungen	25,30		1.070,00	6,64	- 1.063,36		- 18,66
	574300 an Gemeinden und Gemeindeverbände	15,30		1.050,00	6,64	- 1.043,36		- 8,66
	579100 aus der Vollverzinsung der Gewerbesteuer (§ 233a AO)	10,00		20,00		- 20,00		- 10,00
E19	Saldo der Zins- und sonstigen Finanzerträge und -aufwendungen	121,73		- 1.065,00	167,97	1.232,97		46,24
E20	Ordentliches Ergebnis	23.670,32		38.295,00	83.748,40	45.453,40		60.078,08
E21a	Außerordentliche Erträge							
E21b	Außerordentliche Aufwendungen							
E21	Außerordentliches Ergebnis							
E22a	Erträge aus internen Leistungsbeziehungen							
E22b	Aufwendungen aus internen Leistungsbeziehungen							
E22	Saldo aus internen Leistungsbeziehungen							
E23	Jahresergebnis (Jahresüberschuss / Jahresfehlbetrag)	23.670,32		38.295,00	83.748,40	45.453,40		60.078,08

II.3.2 Teilfinanzrechnung

gemäß § 46 GemHVO

➔ Darstellung des Musters 17 zu § 46 GemHVO für Ortsgemeinden

Finanzrechnung 2024

Teilhaushalt: 1 Teilhaushalt 1

Muster 16 (zu § 45 GemHVO)

Ifd. Nr.	Bezeichnung	Ergebnis des Haushalts-vorjahres	Übertragung aus Vorjahr	Ansatz des Haushaltsjahres einschl. Nachträge	Ergebnis des Haushaltsjahres	Abweichung im Haushaltsjahr	Übertragung ins Folgejahr	Ergebnisveränderung gegenüber Haushaltsvorjahr
F1	Steuern und ähnliche Abgaben							
F2	Zuwendungen, allgemeine Umlagen und sonstige Transfereinzahlungen	34.162,65		15.578,00	21.203,65	5.625,65		- 12.959,00
	614420 vom öffentlichen Bereich - vom Land	32.851,00		14.375,00	19.892,00	5.517,00		- 12.959,00
	614480 vom öffentlichen Bereich - von sonstigen öffentlichen Sonderrechnungen			100,00		- 100,00		
	614590 vom privaten Bereich - vom sonstigen privaten Bereich	1.311,65		1.103,00	1.311,65	208,65		
F3	Einzahlungen der sozialen Sicherung							
F4	Öffentlich-rechtliche Leistungsentgelte	996,29		1.285,00	2.822,00	1.537,00		1.825,71
	631300 Gebühren für die Bauüberwachung			30,00		- 30,00		
	631900 Sonstige			20,00		- 20,00		
	632100 Entgelte für die Benutzung von öffentlichen Einrichtungen und für wirtschaftliche Dienstleistungen	438,52		410,00	1.979,80	1.569,80		1.541,28
	632240 Entgelte - für das Bestattungswesen	332,77		600,00	617,20	17,20		284,43
	632600 Zahlungen des Dualen Systems Deutschland für kommunale Leistungen	225,00		225,00	225,00			
F5	Privatrechtliche Leistungsentgelte	93.359,15		77.362,00	50.652,55	- 26.709,45		- 42.706,60
	641100 Einzahlungen aus Verkäufen von Vorräten	64.222,83		52.567,00	22.173,64	- 30.393,36		- 42.049,19
	641200 Mieten und Pachten	29.136,32		24.795,00	28.478,91	3.683,91		- 657,41
F6	Kostenerstattungen und Kostenumlagen							
F7	Sonstige laufende Einzahlungen	5.355,34		5.350,00	4.598,14	- 751,86		- 757,20
	662500 Konzessionsabgaben	4.770,34		4.800,00	4.143,14	- 656,86		- 627,20
	662900 Sonstige	585,00		550,00	455,00	- 95,00		- 130,00
F8	Summe der laufenden Einzahlungen aus Verwaltungstätigkeit	133.873,43		99.575,00	79.276,34	- 20.298,66		- 54.597,09
F9	Personal- und Versorgungsauszahlungen	18.155,42		20.370,00	19.793,17	- 576,83		1.637,75
	701100 Aufwandsentschädigungen	5.820,00		5.725,00	6.612,50	887,50		792,50
	701200 Beigeordnete	242,50		500,00		- 500,00		- 242,50
	701900 Sonstige (u.a. ehrenamtlich Tätige der Feuerwehr)	250,00		500,00	100,00	- 400,00		- 150,00
	702210 Arbeitnehmer - Vergütungen	6.998,38		7.485,00	5.175,29	- 2.309,71		- 1.823,09
	702220 Arbeitnehmer - Leistungszulagen	129,08		200,00	64,54	- 135,46		- 64,54
	702910 Sonstige - Vergütungen				201,39	201,39		201,39
	703200 Arbeitnehmer	240,47		310,00	184,04	- 125,96		- 56,43
	704200 Arbeitnehmer	1.711,71		1.950,00	1.471,40	- 478,60		- 240,31
	704900 Sonstige	796,32		700,00	900,21	200,21		103,89

Finanzrechnung 2024

Teilhaushalt: 1 Teilhaushalt 1

Muster 16 (zu § 45 GemHVO)

lfd. Nr.	Bezeichnung	Ergebnis des Haushalts-vorjahres	Übertragung aus Vorjahr	Ansatz des Haushaltsjahres einschl. Nachträge	Ergebnis des Haushaltsjahres	Abweichung im Haushaltsjahr	Übertragung ins Folgejahr	Ergebnisveränderung gegenüber Haushaltsvorjahr
	706290 Arbeitnehmer - Sonstige	199,98			151,85	151,85		- 48,13
	709000 Pauschalierte Lohnsteuer	148,98		200,00	167,95	- 32,05		18,97
	711300 ehrenamtlich Tätige	1.618,00		2.800,00	4.764,00	1.964,00		3.146,00
F10	Auszahlungen für Sach- und Dienstleistungen	115.332,42		105.007,00	59.405,30	- 45.601,70		- 55.927,12
	722001 Stromkosten	2.478,27		3.550,00	3.133,03	- 416,97		654,76
	722002 Wasser,Abwasser, Oberfläche	2.059,85		7.475,00	1.747,00	- 5.728,00		- 312,85
	722003 Grundbesitzabgaben; Abfallbeseitigung (Müll)	43,40			13,70	13,70		- 29,70
	722004 Heizung	4.180,88		4.700,00	1.468,22	- 3.231,78		- 2.712,66
	722005 Abrechnung Energieaufwand (Wasser/Strom/Heizung/etc.) aus Vorjahr	- 33,29			- 42,00	- 42,00		- 8,71
	723110 Unterhaltung der Grundstücke, Außenanlagen, Gebäude und Gebäudeeinrichtungen - Grundstücke	8.050,88		1.250,00	2.952,36	1.702,36		- 5.098,52
	723130 Unterhaltung der Gebäude und Gebäudeeinrichtungen - Gebäude einschließlich der Bestandteile, die dem Gebäude zuzurechnen sind	10.923,87		550,00	1.460,74	910,74		- 9.463,13
	723380 Unterhaltung des Infrastrukturvermögens - Straßen, Wege, Plätze und Verkehrslenkungsanlagen	12.073,92		1.500,00	3.269,38	1.769,38		- 8.804,54
	723700 Unterhaltung der Betriebs- und Geschäftsausstattung	311,33		540,00	51,60	- 488,40		- 259,73
	723800 Geringwertige Geräte, Ausstattungs-, Ausrüstungs- und sonstige Gebrauchsgegenstände	341,23		600,00	124,61	- 475,39		- 216,62
	724700 Sonstige Verbrauchsmittel			150,00	200,86	50,86		200,86
	724900 sonstige Auszahlungen für Sachleistungen	174,21		550,00	357,99	- 192,01		183,78
	725420 an den öffentlichen Bereich - an das Land	8.252,71		8.442,00	7.080,44	- 1.361,56		- 1.172,27
	725430 an den öffentlichen Bereich - an die Gemeinden und Gemeindeverbände	4.350,60		14.285,00	6.662,70	- 7.622,30		2.312,10
	725480 an den öffentlichen Bereich - an sonstige öffentliche Sonderrechnungen	5.300,46			5.728,78	5.728,78		428,32
	729100 Sonstige Auszahlungen für Sachleistungen	15.030,25		1.392,00	7.417,27	6.025,27		- 7.612,98
	729200 Sonstige Auszahlungen für Dienstleistungen	41.793,85		60.023,00	17.778,62	- 42.244,38		- 24.015,23
F11	nicht besetzt							
F12	Zuwendungen, Umlagen und sonstige Transferauszahlungen	496,41		700,00	611,52	- 88,48		115,11
	741430 an den öffentlichen Bereich - an die Gemeinden und Gemeindeverbände	214,70						- 214,70
	741900 Sonstige			200,00	14,41	- 185,59		14,41
	745000 Sonstige Transferauszahlungen	281,71		500,00	597,11	97,11		315,40
F13	Auszahlungen der sozialen Sicherung							
F14	Sonstige laufende Auszahlungen	6.978,77		6.313,00	11.798,34	5.485,34		4.819,57

KIS-KRW | D-Fibu | 27.08.2025 15:50 |

Finanzrechnung 2024

Teilhaushalt: 1 Teilhaushalt 1

Muster 16 (zu § 45 GemHVO)

Ifd. Nr.	Bezeichnung	Ergebnis des Haushalts-vorjahres	Übertragung aus Vorjahr	Ansatz des Haushaltsjahres einschl. Nachträge	Ergebnis des Haushaltsjahres	Abweichung im Haushaltsjahr	Übertragung ins Folgejahr	Ergebnisveränderung gegenüber Haushaltsvorjahr
761200	Auszahlungen für Aus- und Fortbildung, Umschulung			80,00		- 80,00		
762900	Sonstige Auszahlungen für die Inanspruchnahme von Rechten und Diensten	258,31		800,00	8.818,02	8.018,02		8.559,71
763100	Büromaterial	21,79		90,00	29,99	- 60,01		8,20
763200	Fachliteratur, Zeitschriften	28,70			30,07	30,07		1,37
763210	Fachliteratur, Zeitschriften - Bücher	49,22		50,00	49,22	- 0,78		
763410	Telefon, Datenübertragungskosten - Fernmeldegebühren			80,00	106,92	26,92		106,92
764110	Versicherungsbeiträge - Gebäudeversicherungen	507,54		435,00	574,47	139,47		66,93
764130	Versicherungsbeiträge - Haftpflichtversicherungen	188,53		180,00	193,20	13,20		4,67
764140	Versicherungsbeiträge - Unfallversicherungen	155,56		455,00	243,52	- 211,48		87,96
764190	Versicherungsbeiträge - Sonstige Versicherungen	63,96		64,00	63,96	- 0,04		
764200	Beiträge zu Wirtschaftsverbänden, Berufsvertretungen und Vereinen	5.395,84		3.620,00	866,06	- 2.753,94		- 4.529,78
768100	Grundsteuer	299,32		289,00	299,32	10,32		
769200	Verfügun gsmittel	10,00		50,00	5,00	- 45,00		- 5,00
769300	Repräsentationen			120,00	518,59	398,59		518,59
F15	Summe der laufenden Auszahlungen aus Verwaltungstätigkeit	140.963,02		132.390,00	91.608,33	- 40.781,67		- 49.354,69
F16	Saldo der laufenden Ein- und Auszahlungen aus Verwaltungstätigkeit	- 7.089,59		- 32.815,00	- 12.331,99	20.483,01		- 5.242,40
F17	Zinseinzahlungen und sonstige Finanzeinzahlungen							
F18	Zinsauszahlungen und sonstige Finanzauszahlungen							
F19	Saldo der Zins- und sonstigen Finanzein- und -auszahlungen							
F20	Saldo der ordentlichen Ein- und Auszahlungen	- 7.089,59		- 32.815,00	- 12.331,99	20.483,01		- 5.242,40
F21a	Außerordentliche Einzahlungen							
F21b	Außerordentliche Auszahlungen							
F21	Saldo der außerordentlichen Ein- und Auszahlungen							
F22a	Einzahlungen aus internen Leistungsbeziehungen							
F22b	Auszahlungen aus internen Leistungsbeziehungen							
F22	Saldo der Ein- und Auszahlungen aus internen Leistungsbeziehungen							
F23	Saldo der ordentlichen und außerordentlichen Ein- und Auszahlungen	- 7.089,59		- 32.815,00	- 12.331,99	20.483,01		- 5.242,40
F24	Einzahlungen aus Investitionszuwendungen	1.515,00						- 1.515,00

KIS-KRW | D-Fibu | 27.08.2025 15:50 |

Finanzrechnung 2024

Teilhaushalt: 1 Teilhaushalt 1

Muster 16 (zu § 45 GemHVO)

Ifd. Nr.	Bezeichnung	Ergebnis des Haushalts-vorjahres	Übertragung aus Vorjahr	Ansatz des Haushaltsjahres einschl. Nachträge	Ergebnis des Haushaltsjahres	Abweichung im Haushaltsjahr	Übertragung ins Folgejahr	Ergebnisveränderung gegenüber Haushaltsvorjahr
	681500 Investitionszuwendungen / vom privaten Bereich	955,00						- 955,00
	681590 vom privaten Bereich - vom sonstigen privaten Bereich	560,00						- 560,00
F25	Einzahlungen aus Beiträgen und ähnlichen Entgelten	75,00		200,00		- 200,00		- 75,00
	682700 Grabnutzungsentgelte	75,00		200,00		- 200,00		- 75,00
F26	Sonstige Investitionseinzahlungen							
F27	Summe der Einzahlungen aus Investitionstätigkeit	1.590,00		200,00		- 200,00		- 1.590,00
F28	Auszahlungen für immaterielle Vermögensgegenstände							
F29	Auszahlungen für Sachanlagen	10.470,05		500,00		- 500,00		- 10.470,05
	785100 Auszahlungen für unbebaute Grundstücke und grundstücksgleiche Rechte	6.160,05						- 6.160,05
	785300 Auszahlungen für Infrastrukturvermögen, einschließlich Grundstücke und grundstücksgleiche Rechte			500,00		- 500,00		
	785700 Auszahlungen für Betriebs- und Geschäftsausstattung, Pflanzen und Tiere und geringwertige Vermögensgegenstände	4.310,00						- 4.310,00
F30	Auszahlungen für Finanzanlagen							
F31	Sonstige Investitionsauszahlungen							
F32	Summe der Auszahlungen aus Investitionstätigkeit	10.470,05		500,00		- 500,00		- 10.470,05
F33	Saldo der Ein- und Auszahlungen aus Investitionstätigkeit	- 8.880,05		- 300,00		300,00		8.880,05
F34	Finanzmittelüberschuss /-fehlbetrag	- 15.969,64		- 33.115,00	- 12.331,99	20.783,01		3.637,65
F35	Aufnahme von Investitionskrediten							
F36	Tilgung von Investitionskrediten							
F37	Saldo der Ein- und Auszahlungen aus Investitionskrediten							
F38a	+ Einzahlungen Forderungen Einheitskasse							
F38b	- Auszahlungen Forderungen Einheitskasse							
F38c	+ Einzahlungen durchlaufende Gelder	3.900,00						- 3.900,00
F38d	- Auszahlungen durchlaufende Gelder	8.687,70			1.487,70	1.487,70		- 7.200,00
F38	Veränderung der Forderungen gegenüber der Verbandsgemeinde im Rahmen der Einheitskasse	- 4.787,70			- 1.487,70	- 1.487,70		3.300,00
F39a	Einzahlungen Verbindlichkeiten Einheitskasse							
F39b	Auszahlungen Verbindlichkeiten Einheitskasse							
F39	Veränderung der Verbindlichkeiten gegenüber der Verbandsgemeinde im Rahmen der Einheitskasse							

Betragsangaben in EUR

Finanzrechnung 2024

Teilhaushalt: 1 Teilhaushalt 1

Muster 16 (zu § 45 GemHVO)

lfd. Nr.	Bezeichnung	Ergebnis des Haushalts- vorjahres	Übertragung aus Vorjahr	Ansatz des Haushaltsjahres einschl. Nachträge	Ergebnis des Haushaltsjahres	Abweichung im Haushaltsjahr	Übertragung ins Folgejahr	Ergebnisveränderung gegenüber Haushaltsvorjahr
F40	Saldo der Ein- und Auszahlungen aus Finanzierungstätigkeit	- 4.787,70			- 1.487,70	- 1.487,70		3.300,00
F41a	Einzahlungen durchlaufende Gelder	3.900,00						- 3.900,00
	699210 Kautionen	3.900,00						- 3.900,00
F41b	Auszahlungen durchlaufende Gelder	8.687,70			1.487,70	1.487,70		- 7.200,00
	799100 Durchlaufende Gelder	1.487,70			1.487,70	1.487,70		
	799210 Kautionen	7.200,00						- 7.200,00
F41	Saldo der durchlaufenden Gelder	- 4.787,70			- 1.487,70	- 1.487,70		3.300,00
F42	Verwendung Finanzmittelüberschuss / Deckung Finanzmittelfehlbetrag	- 9.575,40			- 2.975,40	- 2.975,40		6.600,00
F43	Veränderung der liquiden Mittel (einschl. durchlaufende Gelder)							
F44	nachrichtlich: Ausgleich Finanzhaushalt (F23 - F36)	- 7.089,59		- 32.815,00	- 12.331,99	20.483,01		- 5.242,40
F45	nachrichtlich: Mindest-Rückführungsbetrag gemäß Tilgungsplan							
F90	Kontrolle F34 F40 = 0,00	- 20.757,34		- 33.115,00	- 13.819,69	19.295,31		6.937,65

Finanzrechnung 2024

Teilhaushalt: 2 Teilhaushalt 2

Muster 16 (zu § 45 GemHVO)

Ifd. Nr.	Bezeichnung	Ergebnis des Haushalts-vorjahres	Übertragung aus Vorjahr	Ansatz des Haushaltsjahres einschl. Nachträge	Ergebnis des Haushaltsjahres	Abweichung im Haushaltsjahr	Übertragung ins Folgejahr	Ergebnisveränderung gegenüber Haushaltsvorjahr
F1	Steuern und ähnliche Abgaben	166.689,46		183.060,00	237.882,59	54.822,59		71.193,13
	601100 Grundsteuer A	2.354,59		2.300,00	2.336,84	36,84		- 17,75
	601200 Grundsteuer B	12.876,60		13.000,00	14.404,14	1.404,14		1.527,54
	601310 Gewerbesteuer - Gewerbesteuerzahlungen laufendes Jahr	15.449,82		30.000,00	79.624,40	49.624,40		64.174,58
	602100 Gemeindeanteil an der Einkommensteuer	121.397,63		122.300,00	122.724,28	424,28		1.326,65
	602200 Gemeindeanteil an der Umsatzsteuer	653,71		660,00	446,15	- 213,85		- 207,56
	603300 Hundesteuer	1.857,50		1.700,00	1.572,50	- 127,50		- 285,00
	605210 vom Land - Familienleistungsausgleich	12.099,61		13.100,00	16.774,28	3.674,28		4.674,67
F2	Zuwendungen, allgemeine Umlagen und sonstige Transfereinzahlungen	38.471,00		34.200,00	47.883,00	13.683,00		9.412,00
	611110 vom Land - Schlüsselzuweisung A	36.783,00		32.500,00	30.942,25	- 1.557,75		- 5.840,75
	611120 vom Land - Schlüsselzuweisung	1.688,00		1.700,00	16.940,75	15.240,75		15.252,75
F3	Einzahlungen der sozialen Sicherung							
F4	Öffentlich-rechtliche Leistungsentgelte							
F5	Privatrechtliche Leistungsentgelte							
F6	Kostenerstattungen und Kostenumlagen							
F7	Sonstige laufende Einzahlungen							
F8	Summe der laufenden Einzahlungen aus Verwaltungstätigkeit	205.160,46		217.260,00	285.765,59	68.505,59		80.605,13
F9	Personal- und Versorgungsauszahlungen							
F10	Auszahlungen für Sach- und Dienstleistungen							
F11	nicht besetzt							
F12	Zuwendungen, Umlagen und sonstige Transferauszahlungen	178.101,80		177.900,00	193.273,26	15.373,26		15.171,46
	743100 Gewerbesteuerumlage	1.562,87		2.500,00	2.146,51	- 353,49		583,64
	744210 an Gemeinden und Gemeindeverbände - Landkreise	87.206,00		87.800,00	92.283,00	4.483,00		5.077,00
	744230 an Gemeinden und Gemeindeverbände - Verbandsgemeinden	89.332,93		87.600,00	98.843,75	11.243,75		9.510,82
F13	Auszahlungen der sozialen Sicherung							
F14	Sonstige laufende Auszahlungen							
F15	Summe der laufenden Auszahlungen aus Verwaltungstätigkeit	178.101,80		177.900,00	193.273,26	15.373,26		15.171,46
F16	Saldo der laufenden Ein- und Auszahlungen aus Verwaltungstätigkeit	27.058,66		39.360,00	92.492,33	53.132,33		65.433,67
F17	Zinseinzahlungen und sonstige Finanzeinzahlungen	100,00		5,00	171,03	166,03		71,03

Finanzrechnung 2024

Teilhaushalt: 2 Teilhaushalt 2

Muster 16 (zu § 45 GemHVO)

Ifd. Nr.	Bezeichnung	Ergebnis des Haushalts-vorjahres	Übertragung aus Vorjahr	Ansatz des Haushaltsjahres einschl. Nachträge	Ergebnis des Haushaltsjahres	Abweichung im Haushaltsjahr	Übertragung ins Folgejahr	Ergebnisveränderung gegenüber Haushaltsvorjahr
	671430 vom öffentlichen Bereich - von Gemeinden und Gemeindeverbänden				47,03	47,03		47,03
	679200 Vollverzinsung aus Gewerbesteuer (§ 233a AO)	100,00		5,00	124,00	119,00		24,00
F18	Zinsauszahlungen und sonstige Finanzauszahlungen	12,45		1.070,00	12,85	- 1.057,15		0,40
	774300 an Gemeinden und Gemeindeverbände	2,45		1.050,00	12,85	- 1.037,15		10,40
	779100 aus der Vollverzinsung der Gewerbesteuer (§ 233a AO)	10,00		20,00		- 20,00		- 10,00
F19	Saldo der Zins- und sonstigen Finanzein- und -auszahlungen	87,55		- 1.065,00	158,18	1.223,18		70,63
F20	Saldo der ordentlichen Ein- und Auszahlungen	27.146,21		38.295,00	92.650,51	54.355,51		65.504,30
F21a	Außerordentliche Einzahlungen							
F21b	Außerordentliche Auszahlungen							
F21	Saldo der außerordentlichen Ein- und Auszahlungen							
F22a	Einzahlungen aus internen Leistungsbeziehungen							
F22b	Auszahlungen aus internen Leistungsbeziehungen							
F22	Saldo der Ein- und Auszahlungen aus internen Leistungsbeziehungen							
F23	Saldo der ordentlichen und außerordentlichen Ein- und Auszahlungen	27.146,21		38.295,00	92.650,51	54.355,51		65.504,30
F24	Einzahlungen aus Investitionszuwendungen							
F25	Einzahlungen aus Beiträgen und ähnlichen Entgelten							
F26	Sonstige Investitionseinzahlungen							
F27	Summe der Einzahlungen aus Investitionstätigkeit							
F28	Auszahlungen für immaterielle Vermögensgegenstände							
F29	Auszahlungen für Sachanlagen							
F30	Auszahlungen für Finanzanlagen							
F31	Sonstige Investitionsauszahlungen							
F32	Summe der Auszahlungen aus Investitionstätigkeit							
F33	Saldo der Ein- und Auszahlungen aus Investitionstätigkeit							
F34	<u>Finanzmittelüberschuss /-fehlbetrag</u>	<u>27.146,21</u>		<u>38.295,00</u>	<u>92.650,51</u>	<u>54.355,51</u>		<u>65.504,30</u>
F35	Aufnahme von Investitionskrediten							
F36	Tilgung von Investitionskrediten							

Finanzrechnung 2024

Teilhaushalt: 2 Teilhaushalt 2

Muster 16 (zu § 45 GemHVO)

Ifd. Nr.	Bezeichnung	Ergebnis des Haushalts-vorjahres	Übertragung aus Vorjahr	Ansatz des Haushaltsjahres einschl. Nachträge	Ergebnis des Haushaltsjahres	Abweichung im Haushaltsjahr	Übertragung ins Folgejahr	Ergebnisveränderung gegenüber Haushaltsvorjahr
F37	Saldo der Ein- und Auszahlungen aus Investitionskrediten							
F38a	+ Einzahlungen Forderungen Einheitskasse							
F38b	- Auszahlungen Forderungen Einheitskasse				73.893,98	73.893,98		73.893,98
795291	Auszahlungen zur Bildung von Liquiditätsreserven - an die Verbandsgemeinde (Zunahme von Forderungen)				73.893,98	73.893,98		73.893,98
F38c	+ Einzahlungen durchlaufende Gelder	71.893,40			71.646,17	71.646,17		- 247,23
F38d	- Auszahlungen durchlaufende Gelder	71.893,40			71.646,17	71.646,17		- 247,23
F38	Veränderung der Forderungen gegenüber der Verbandsgemeinde im Rahmen der Einheitskasse				- 73.893,98	- 73.893,98		- 73.893,98
F39a	Einzahlungen Verbindlichkeiten Einheitskasse							
F39b	Auszahlungen Verbindlichkeiten Einheitskasse	6.388,87		5.180,00	4.936,84	- 243,16		- 1.452,03
794430	Tilgung von Krediten zur Liquiditätssicherung - bei der Verbandsgemeinde (Tilgung von Verbindlichkeiten)	6.388,87		5.180,00	4.936,84	- 243,16		- 1.452,03
F39	Veränderung der Verbindlichkeiten gegenüber der Verbandsgemeinde im Rahmen der Einheitskasse	- 6.388,87		- 5.180,00	- 4.936,84	243,16		1.452,03
F40	Saldo der Ein- und Auszahlungen aus Finanzierungstätigkeit	- 6.388,87		- 5.180,00	- 78.830,82	- 73.650,82		- 72.441,95
F41a	Einzahlungen durchlaufende Gelder	71.893,40			71.646,17	71.646,17		- 247,23
699300	Ungeklärte Zahlungseingänge	71.893,40			71.646,17	71.646,17		- 247,23
F41b	Auszahlungen durchlaufende Gelder	71.893,40			71.646,17	71.646,17		- 247,23
799300	Ungeklärte Zahlungseingänge	71.893,40			71.646,17	71.646,17		- 247,23
F41	Saldo der durchlaufenden Gelder							
F42	Verwendung Finanzmittelüberschuss / Deckung Finanzmittelfehlbetrag	- 6.388,87		- 5.180,00	- 78.830,82	- 73.650,82		- 72.441,95
F43	Veränderung der liquiden Mittel (einschl. durchlaufende Gelder)				73.893,98	73.893,98		73.893,98
F44	nachrichtlich: Ausgleich Finanzhaushalt (F23 - F36)	27.146,21		38.295,00	92.650,51	54.355,51		65.504,30
F45	nachrichtlich: Mindest-Rückführungsbetrag gemäß Tilgungsplan							
F90	Kontrolle F34 F40 = 0,00	20.757,34		33.115,00	13.819,69	- 19.295,31		- 6.937,65

KIS-KRW | D-Fibu | 27.08.2025 15:50 |

II.4 Bilanz

gemäß § 47 GemHVO

➔ Darstellung des Musters 18 zu § 47 GemHVO für Ortsgemeinden

Bilanz 2024

Muster 18(zu § 47 GemHVO)

Nr.	Bezeichnung	31.12.2023	31.12.2024
Aktivseite			
1.	Anlagevermögen	1.934.092,26	1.894.310,84
1.1.	Immaterielle Vermögensgegenstände	21.748,69	20.658,45
1.1.1.	Gewerbliche Schutzrechte und ähnliche Rechte und Werte sowie Lizenzen an solchen Rechten und Werten		
1.1.2.	Geleistete Zuwendungen		
1.1.3.	Gezahlte Investitionszuschüsse	21.748,69	20.658,45
	013000 Gezahlte Investitionszuschüsse als Nutzungsberechtigter	21.748,69	20.658,45
1.1.4.	Geschäfts- oder Firmenwert		
1.1.5.	Anzahlungen auf immaterielle Vermögensgegenstände		
1.2.	Sachanlagen	1.912.343,57	1.873.652,39
1.2.1.	Wald, Forsten	841.351,73	841.351,73
	021100 Mischwald	834.277,48	834.277,48
	021200 Laubwald	3.934,84	3.934,84
	021300 Nadelwald	2.885,29	2.885,29
	021400 Gehölz	254,12	254,12
1.2.2.	Sonstige unbebaute Grundstücke und grundstücksgleiche Rechte	25.667,11	23.464,93
	022200 Parkanlagen	167,93	167,93
	022400 Sportflächen	2.444,47	2.440,47
	022500 Kinderspielplätze	9.596,11	7.397,93
	023100 Ackerland	1.540,24	1.540,24
	023400 Weideland	9.303,09	9.303,09
	023900 Sonstige	56,84	56,84
	024100 Ökoflächen, Ausgleichsflächen	1.260,34	1.260,34
	026100 Flüsse und Bäche	1.298,09	1.298,09
1.2.3.	Bebaute Grundstücke und grundstücksgleiche Rechte	574.279,97	561.987,97
	037000 Bebaute Grundstücke und grundstücksgleiche Rechte / mit Verwaltungsgebäuden	202.414,77	198.376,77
	039100 Gemeinschafts-, Bürgerhäuser, Stadthallen	335.284,85	328.240,85
	039200 Friedhofsgebäude, Leichenhallen	15.295,17	14.602,17
	039300 Bahnhöfe, Buswartehallen, sonstige Wartehallen	2.527,00	2.292,00
	039990 Sonstige Gebäude, Bauten - Sonstige	18.758,18	18.476,18
1.2.4.	Infrastrukturvermögen	466.164,45	442.370,85
	041200 Brücken	119.841,00	117.444,00

Betragsangaben in EUR

Bilanz 2024

Muster 18(zu § 47 GemHVO)

Nr.	Bezeichnung	31.12.2023	31.12.2024
	041400 ingenieurtechnische Anlagen	2,00	2,00
	048100 Grundstücke und grundstücksgleiche Rechte	2.441,67	2.441,67
	048230 Straßen - Kreisstraßen	1.614,00	1.543,00
	048240 Straßen - Gemeindestraßen	185.584,60	173.830,00
	048250 Straßen - Gehwege	136.711,40	128.527,40
	048310 Wege - Fußwege	3,91	3,91
	048350 Wege - Rad- und Wirtschaftswege	3.503,50	2.875,50
	048360 Wege - forstwirtschaftliche Wege	544,37	544,37
	049390 Öffentlicher Personennahverkehr - sonstige Anlagen	207,00	172,00
	049900 Sonstige (u.a. Bachverrohrung)	15.711,00	14.987,00
1.2.5.	Bauten auf fremdem Grund und Boden		
1.2.6.	Kunstgegenstände, Denkmäler		
1.2.7.	Maschinen, technische Anlagen, Fahrzeuge	89,00	24,00
	073000 Betriebsvorrichtungen	89,00	24,00
1.2.8.	Betriebs- und Geschäftsausstattung	4.791,31	4.452,91
	082900 Sonstige Betriebs- und Geschäftsausstattung	4.791,31	4.452,91
1.2.9.	Pflanzen, Tiere		
1.2.10.	Geleistete Anzahlungen, Anlagen im Bau		
1.3.	Finanzanlagen		
1.3.1.	Anteile an verbundenen Unternehmen		
1.3.2.	Ausleihungen an verbundene Unternehmen		
1.3.3.	Beteiligungen		
1.3.4.	Ausleihungen an Unternehmen, mit denen ein Beteiligungsverhältnis besteht		
1.3.5.	Sondervermögen, Zweckverbände, Anstalten des öffentlichen Rechts, rechtsfähige kommunale Stiftungen		
1.3.6.	Ausleihungen an Sondervermögen, Zweckverbände, Anstalten des öffentlichen Rechts, rechstfähige kommunale Stiftungen		
1.3.7.	Sonstige Wertpapiere des Anlagevermögens		
1.3.8.	Sonstige Ausleihungen		
2.	Umlaufvermögen	6.360,63	79.505,50
2.1.	Vorräte		
2.1.1.	Roh-, Hilfs- und Betriebsstoffe		

KIS-KRW | D-Fibu | 28.08.2025 10:03 |

Bilanz 2024

Muster 18(zu § 47 GemHVO)

Nr.	Bezeichnung	31.12.2023	31.12.2024
2.1.2.	Unfertige Erzeugnisse, unfertige Leistungen		
2.1.3.	Fertige Erzeugnisse, fertige Leistungen und Waren		
2.1.4.	Geleistete Anzahlungen auf Vorräte		
2.2.	Forderungen und sonstige Vermögensgegenstände	6.360,63	79.505,50
2.2.1.	Öffentlich-rechtliche Forderungen, Forderungen aus Transferleistungen	4.075,79	5.689,09
	153420 gegen den öffentlichen Bereich - gegen das Land	- 18,80	
	153490 gegen den öffentlichen Bereich - gegen den sonstigen öffentlichen Bereich	301,28	3.204,83
	153500 Steuerforderungen / gegen den privaten Bereich	37,50	37,50
	153590 gegen den privaten Bereich - gegen den sonstigen privaten Bereich	261,42	57,50
	155430 gegen den öffentlichen Bereich - gegen Gemeinden und Gemeindeverbände	455,00	520,00
	155510 gegen den privaten Bereich - gegen private Unternehmen	1.190,86	1.058,16
	155590 gegen den privaten Bereich - gegen den sonstigen privaten Bereich	1.683,82	200,00
	155900 gegen Sonstige z. B. Vereine, Kirchen		611,10
	364900 gegenüber dem sonstigen öffentlichen Bereich	164,71	
2.2.2.	Privatrechtliche Forderungen aus Lieferungen und Leistungen	2.237,81	266,95
	165900 gegen den sonstigen privaten Bereich	2.237,81	266,95
2.2.3.	Forderungen gegen verbundene Unternehmen		
2.2.4.	Forderungen gegen Unternehmen, mit denen ein Beteiligungsverhältnis besteht		
2.2.5.	Forderungen gegen Sondervermögen, Zweckverbände, Anstalten des öffentlichen Rechts, rechtsfähige kommunale Stiftungen		
2.2.6.	Forderungen gegen den sonstigen öffentlichen Bereich	47,03	73.549,46
	164300 gegen Gemeinden und Gemeindeverbände	47,03	- 344,52
	174310 gegen Gemeinden und Gemeindeverbände - laufendes Verrechnungskonto		73.893,98
2.2.7.	sonstige Vermögensgegenstände		
2.2.8.	Einzelwertberichtigung / Zweifelhafte Forderungen		
2.3.	Wertpapiere des Umlaufvermögens		
2.3.1.	Anteile an verbundenen Unternehmen		
2.3.2.	Sonstige Wertpapiere des Umlaufvermögens		
2.4.	Kassenbestand, Bundesbankguthaben, Guthaben bei der Europäischen Zentralbank, Guthaben bei Kreditinstituten und Schecks		
3.	Ausgleichsposten für latente Steuern		
4.	Rechnungsabgrenzungsposten		

Betragsangaben in EUR

Bilanz 2024

Muster 18(zu § 47 GemHVO)

Nr.	Bezeichnung	31.12.2023	31.12.2024
4.1.	Disagio		
4.2.	Sonstige Rechnungsabgrenzungsposten		
5.	Nicht durch Eigenkapital gedeckter Fehlbetrag		
	Summe Aktiv	1.940.452,89	1.973.816,34

Bilanz 2024

Muster 18(zu § 47 GemHVO)

Nr.	Bezeichnung	31.12.2023	31.12.2024
Passivseite			
1.	Eigenkapital	1.404.576,57	1.455.060,77
1.1.	Kapitalrücklage	1.390.608,00	1.404.576,57
	201000 Kapitalrücklage	1.390.608,00	1.404.576,57
1.2.	Sonstige Rücklagen		
1.3.	Jahresüberschuss / Jahresfehlbetrag	13.968,57	50.484,20
	204100 Jahresüberschuss- / Jahresfehlbetrag	13.968,57	50.484,20
1.4.	Nicht durch Eigenkapital gedeckter Fehlbetrag		
2.	Sonderposten	443.814,73	427.862,91
2.1.	Sonderposten für Belastungen aus dem kommunalen Finanzausgleich		6.967,00
	221000 Sonderposten für Belastungen aus dem kommunalen Finanzausgleich		6.967,00
2.2.	Sonderposten zum Anlagevermögen	440.182,73	417.386,91
2.2.1.	Sonderposten aus Zuwendungen	216.225,35	208.932,37
	231420 vom öffentlichen Bereich - vom Land (u.a. Investitionsschlüsselzuweisungen, soweit für Investitionen verwendet)	209.010,00	202.830,00
	231490 vom öffentlichen Bereich - vom sonstigen öffentlichen Bereich	1.514,00	1.012,00
	231590 vom privaten Bereich - vom sonstigen privaten Bereich	5.701,35	5.090,37
2.2.2.	Sonderposten aus Beiträgen und ähnlichen Entgelten	223.957,38	208.454,54
	232590 vom privaten Bereich - vom sonstigen privaten Bereich	223.957,38	208.454,54
2.2.3.	Sonderposten aus Anzahlungen für Anlagevermögen		
2.3.	Sonderposten für den Gebührenaussgleich		
2.4.	Sonderposten mit Rücklageanteil		
2.5.	Sonderposten aus Grabnutzungsentgelten		
2.6.	Sonderposten aus Anzahlungen für Grabnutzungsentgelte		
2.7.	sonstige Sonderposten	3.632,00	3.509,00
	239900 Sonstige	3.632,00	3.509,00
3.	Rückstellungen	76.925,00	71.803,00
3.1.	Rückstellungen für Pensionen und ähnliche Verpflichtungen	36.425,00	36.303,00
	243100 für Beschäftigte	839,00	
	243200 für Versorgungsempfänger	35.586,00	36.303,00
3.2.	Steuerrückstellungen		

Betragsangaben in EUR

Bilanz 2024

Muster 18(zu § 47 GemHVO)

Nr.	Bezeichnung	31.12.2023	31.12.2024
3.3.	Rückstellungen für latente Steuern		
3.4.	Sonstige Rückstellungen	40.500,00	35.500,00
	271000 Aufwandsrückstellungen / für unterlassene Instandhaltung		14.000,00
	295000 Sonstige Rückstellungen / für sonstige finanzielle Verpflichtungen	40.500,00	21.500,00
4.	Verbindlichkeiten	15.136,59	19.089,66
4.1.	Anleihen		
4.2.	Verbindlichkeiten aus Kreditaufnahmen		
4.2.1.	Verbindlichkeiten aus Kreditaufnahmen für Investitionen		
4.2.2.	Verbindlichkeiten aus Kreditaufnahmen zur Liquiditätssicherung		
4.3.	Verbindlichkeiten aus Vorgängen, die Kreditaufnahmen wirtschaftlich gleichkommen		
4.4.	Erhaltene Anzahlungen auf Bestellungen		
4.5.	Verbindlichkeiten aus Lieferungen und Leistungen	2.857,61	8.476,71
	355100 private Unternehmen - Verbindlichkeiten aus Lieferungen und Leistungen	2.066,36	1.942,88
	355900 sonstiger privater Bereich - Verbindlichkeiten aus Lieferungen und Leistungen	791,25	6.533,83
4.6.	Verbindlichkeiten aus Transferleistungen	201,39	
	365000 Verbindlichkeiten aus Transferleistungen / gegenüber dem privaten Bereich	201,39	
4.7.	Verbindlichkeiten gegenüber verbundenen Unternehmen		
4.8.	Verbindlichkeiten gegenüber Unternehmen, mit denen ein Beteiligungsverhältnis besteht		
4.9.	Verbindlichkeiten gegenüber Sondervermögen, Zweckverbänden, Anstalten des öffentlichen Rechts, rechtsfähige kommunale Stiftungen		
4.10.	Verbindlichkeiten gegenüber dem sonstigen öffentlichen Bereich	6.689,89	6.712,95
	354300 gegenüber Gemeinden und Gemeindeverbänden	- 60,95	41,26
	354900 gegenüber dem sonstigen öffentlichen Bereich	1.814,00	698,00
	364200 gegenüber dem Land		1.487,70
	364900 gegenüber dem sonstigen öffentlichen Bereich		4.485,99
	374310 Verbindlichkeiten gegenüber Gemeinden und Gemeindeverbänden - laufendes Verrechnungskonto	4.936,84	
4.11.	Sonstige Verbindlichkeiten	5.387,70	3.900,00
	379200 Kautionen	3.900,00	3.900,00
	379697 Umsatzsteuerzahllastkonto	1.487,70	
5.	Rechnungsabgrenzungsposten		
	Summe Passiv	1.940.452,89	1.973.816,34

II.5 Anhang gemäß § 48 GemHVO

Inhaltsangabe zum Anhang

Vorbemerkung zum Anhang

A. Rechtsgrundlagen

B. Gliederung

C. Abweichungen von den bisher angewandten Bilanzierungs- und Bewertungsmethoden

D. Angaben zu einzelnen Posten der Bilanz Aktiva

D.1 Anlagevermögen

D.1.1 Immaterielle Vermögensgegenstände

D.1.2 Sachanlagevermögen

D.2 Umlaufvermögen

D.2.2 Forderungen und sonstige Vermögensgegenstände

D.4 Aktiver Rechnungsabgrenzungsposten

E Angaben zu einzelnen Posten der Bilanz Passiva

E.1 Eigenkapital

E.1.3 Ergebnisvortrag

E.1.4 Jahresüberschuss/Jahresfehlbetrag

E.2 Sonderposten

E.2.2 Sonderposten zum Anlagevermögen

E.2.5 Sonderposten aus Grabnutzungsentgelten

E.3 Rückstellungen

E.4 Verbindlichkeiten

F. Sonstige Angaben

F.1 Ausgleich von Kostenunterdeckungen

F.4 Einschränkungen von Grundbesitzrechten

F.5 Drohende finanzielle Belastungen, für die keine Rückstellungen gebildet wurden

F.11 Noch nicht erhobene Entgelte und Abgaben

F.12 Subsidiärhaftung aus der Zusatzversorgung der Arbeitnehmerinnen und Arbeitnehmer

F.14 Beteiligungen

F.15 Organisationen, für die die Gemeinde uneingeschränkt haftet

F.16 Personalbestand

G. Mitglieder des Gemeinderates

J. Unterlassen von Angaben und Erläuterungen

Vorbemerkung zum Anhang

Die Bestimmungen der GemHVO verlangen die Erläuterung notwendiger Pflichtangaben. Diese ergeben sich aus den folgenden Rechtsquellen:

Rechtsquelle GemHVO	Inhalt	Erläuterung im Jahresabschluss
§ 33 Abs. 1 Satz 2 Nr. 5	Abweichende Bewertungsmethoden	Entfällt
§ 35 Abs. 2 Satz 2	Abweichende Nutzungsdauern	Entfällt
§ 35 Abs. 6	Außerplanmäßige Abschreibungen und Abschreibungen auf das Umlaufvermögen	Entfällt
§ 40 Abs. 2	Ausgleich von Kostenunterdeckungen	F. 1.
§ 43 Abs. 1 Satz 2	Abweichung von der stetigen Darstellung	Entfällt
§ 43 Abs. 2	Darstellung unter mehreren Posten („Kann-Vorschrift“)	Entfällt
§ 43 Abs. 3 Satz 3	Weitere Untergliederungen der Ergebnis- oder Finanzrechnung, Bilanz (mit Begründung)	Entfällt
§ 44 Abs. 3	Erhebliche Unterschiede in der Ergebnisrechnung	Siehe Rechenschaftsbericht.
§ 44 Abs. 4	Außerordentliche Erträge und Aufwendungen	Entfällt
§ 45 Abs. 3	Erhebliche Unterschiede in der Finanzrechnung	Siehe Rechenschaftsbericht.
§ 45 Abs. 4	Außerordentliche Ein- und Auszahlungen	Entfällt
§ 46 Abs. 2	Erhebliche Unterschiede in einer Teilergebnisrechnung	Siehe Rechenschaftsbericht.
§ 46 Abs. 3	Erhebliche Unterschiede in einer Teilfinanzrechnung	Siehe Rechenschaftsbericht.
§ 47 Abs. 2	Erhebliche Unterschiede in Bilanzposten	Entfällt

A. Rechtsgrundlagen

Der Anhang zum Jahresabschluss zum 31. Dezember 2024 der Ortsgemeinde Lollschied wurde unter Beachtung des § 108 Abs. 2 Nr. 5 GemO und der §§ 33 Nr. 5; 35 Abs. 2 und Abs. 6; 40 Abs. 2; 43; 44 Abs. 3 und Abs. 4; 45 Abs. 3 und Abs. 4, 46 Abs. 2 und Abs. 3; 47 Abs. 2; 48 GemHVO erstellt.

B. Gliederung

Die Gliederungsvorschriften der GemHVO fanden uneingeschränkt Beachtung. Die nicht fortlaufende Nummerierung in der Bilanz und bei den Erläuterungen ist durch nicht abgebildete Leerposten bedingt.

Gemäß § 48 Abs. 4 GemHVO unterbleiben Angaben und Erläuterungen, soweit sie für die Darstellung der Vermögens-, Finanz- und Ertragslage von untergeordneter Bedeutung sind. Hierbei wurde eine Wesentlichkeitsgrenze von 1.000,00 € festgesetzt.

C. Abweichungen von den bisher angewandten Bilanzierungs- und Bewertungsmethoden

Die Bilanzierungs- und Bewertungsmethoden des Haushaltsvorjahres wurden beibehalten.

D. Angaben zu einzelnen Posten der Bilanz Aktiva

D.1 Anlagevermögen

Zusammensetzung und Entwicklung:

		01.01.2024	31.12.2024
		EURO	EURO
Immaterielle Vermögensgegenstände		21.748,69	20.658,45
Sachanlagen		1.912.343,57	1.873.652,39
Summe Anlagevermögen		1.934.092,26	1.894.310,84

Der Stand der immateriellen Vermögensgegenstände, der Sachanlagen und der Finanzanlagen zum 31.12.2024 ist aus dem beiliegenden Anlagennachweis ersichtlich.

D.1.1 Immaterielle Vermögensgegenstände

Zusammensetzung und Entwicklung:

	01.01.2024		Z= Zugang U= Umbuchung K= Korrektur EB		Afa=Abschreibung A= Abgang U= Umbuchung K= Korrektur EB	31.12.2024
	EURO		EURO		EURO	
Gezahlte Investitionszuschüsse als Nutzungsberechtigter	21.748,69	U	0,00	A	0,00	20.658,45
				U	0,00	
				Afa	1.090,24	
Insgesamt	21.748,69				0,00	20.658,45

Die immateriellen Vermögensgegenstände wurden zum Bilanzstichtag durch eine Buchinventur erfasst. Der Einzelnachweis ergibt sich aus der Anlagenbuchhaltung.

D.1.2 Sachanlagevermögen

Zusammensetzung und Entwicklung:

	01.01.2024	Z U K	Zugang Umbuchung Korrektur EB	Afa A U K	Abschreibung Abgang Umbuchung Korrektur EB	31.12.2024
	EURO		EURO		EURO	EURO
Wald, Forsten	841.351,73	Z	0,00	A	0,00	841.351,73
		U	0,00	U	0,00	
				Afa	0,00	
Sonstige unbebaute Grundstücke und grundstücksgleiche	25.667,11	Z	0,00	A	0,00	23.464,93
		U	0,00	U	0,00	
				Afa	2.202,18	
Bebaute Grundstücke & grundstücksgleiche Rechte	574.279,97	Z	0,00	A	0,00	561.987,97
		U	0,00	U	0,00	
				Afa	12.292,00	
Infrastrukturvermögen	466.164,45	Z	0,00	A	0,00	442.370,85
		U	0,00	U	0,00	
				Afa	23.793,60	
Maschinen, technische	89,00	Z	0,00	A	0,00	24,00
		U	0,00	U	0,00	
				Afa	65,00	
Betriebs- und Geschäftsausstattung	4.791,31	Z	0,00	A	0,00	4.452,91
		U	0,00	U	0,00	
				Afa	338,40	
Anlagen im Bau	0,00	Z	0,00	A	0,00	0,00
		U	0,00	U	0,00	
				Afa	0,00	
Insgesamt	1.912.343,57					1.873.652,39

D.2 Umlaufvermögen

Das Umlaufvermögen stellt solches Vermögen dar, welches schnell umgeschlagen wird, wie z.B. Vorräte, Forderungen und liquide Mittel.

D.2.2 Forderungen und sonstige Vermögensgegenstände

Die Forderungen und sonstigen Vermögensgegenstände wurden durch eine Inventur zum Eröffnungsbilanzstichtag nachgewiesen.

Gem. § 34 Abs. 5 GemHVO und § 6 Abs. 1 GemEBilBewVO sind Forderungen grundsätzlich mit dem Nominalwert anzusetzen.

D.2.2.6. Forderungen gegenüber dem sonstigen öffentlichen Bereich

Einheitskasse/Rücklage der Ortsgemeinde

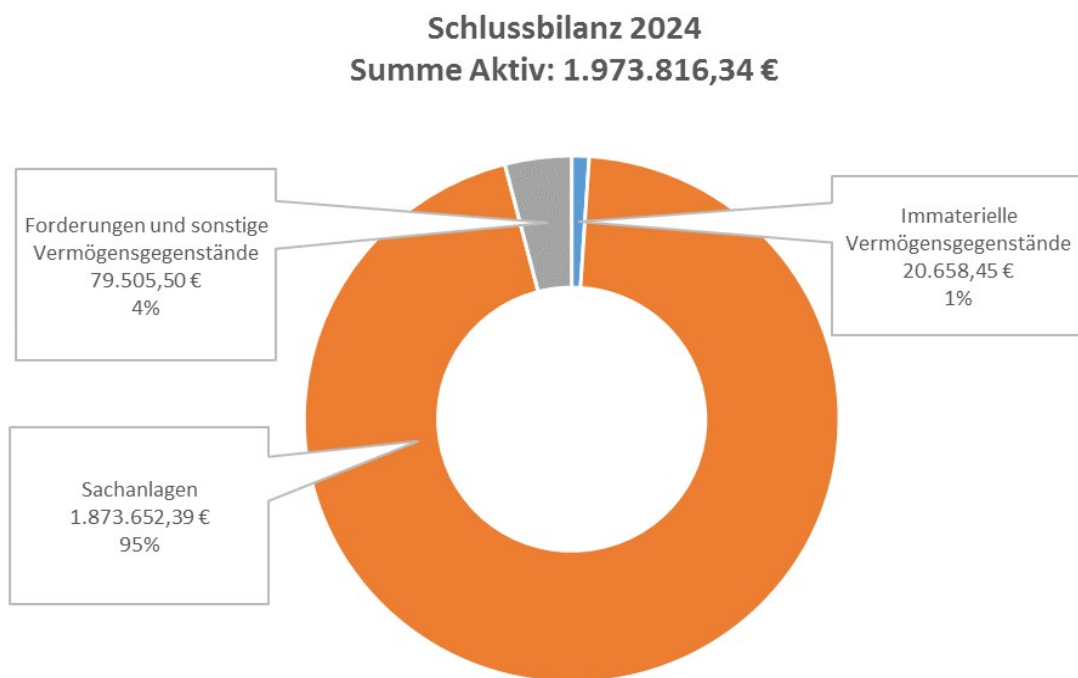
Die Kassengeschäfte der Ortsgemeinde werden im Rahmen der Einheitskasse von der Verbandsgemeinde wahrgenommen da die Ortsgemeinden grundsätzlich keine eigenen Gemeindekassen und somit keine eigenen Bankkonten besitzen, sodass die liquiden Mittel der Ortsgemeinde als Forderungen gegenüber der Einheitskasse abgebildet sind.

Entwicklung:

Stand 31.12.2022	Veränderung 2023	Stand 31.12.2023	Veränderung 2024	Stand 31.12.2024
- 11.325,71 €	+ 6.388,87 €	- 4.936,84 €	+ 78.830,82 €	73.893,98 €

D.4 Aktiver Rechnungsabgrenzungsposten

Aktive Rechnungsabgrenzung entsteht, wenn ein Aufwand des neuen Jahres bereits im alten Jahr eine Ausgabe darstellt. Für das Jahr 2024 musste keine Rechnungsabgrenzung gebildet werden.



E Angaben zu einzelnen Posten der Bilanz Passiva

E.1 Eigenkapital

Das Eigenkapital ist der Saldo zwischen der Aktivseite der Bilanz abzüglich der Sonderposten, Rückstellungen und Verbindlichkeiten.

Zusammensetzung und Entwicklung:

	01.01.2024	Z= Zugang	A= Abgang	31.12.2024
	EURO	EURO	EURO	EURO
E.1.1. Kapitalrücklage	1.390.608,00	13.968,57		1.404.576,57
E 1.4. Jahresüberschuss/ Jahresfehlbetrag	13.968,57			50.484,20

E.1.4 Jahresüberschuss/Jahresfehlbetrag

Die Ergebnisrechnung 2024 weist einen Jahresüberschuss in Höhe von 50.484,20 EUR aus. Weitere Angaben zur Ergebnisrechnung sind dem Rechenschaftsbericht zu entnehmen.

E.2 Sonderposten

E.2.1 Sonderposten für Belastungen aus dem kommunalen Finanzausgleich

	01.01.2024		Z= Zugang U= Umbuchung K= Korrektur EB		Afa=Abschreibung A= Abgang U= Umbuchung K= Korrektur EB	31.12.2024
	EURO		EURO		EURO	EURO
für Belastungen aus dem kommunalen Finanzausgleich	0,00	Z	6.967,00	A	0,00	6.967,00

Für zukünftige Umlagebelastungen aufgrund der erheblichen Einnahmen aus der Gewerbesteuer wurden dem Sonderposten im Haushaltsjahr 6.967 EUR zugeführt.

E.2.2 Sonderposten zum Anlagevermögen

Die Sonderposten zum Anlagevermögen wurden mit den ursprünglichen Zuführungsbeträgen abzüglich der bis zum Bilanzstichtag vorzunehmenden Auflösungen angesetzt. Die Auflösung der Sonderposten erfolgt ertragswirksam entsprechend der Abschreibung der bezuschussten Vermögensgegenstände.

Zusammensetzung und Entwicklung:

	01.01.2024		Z= Zugang U= Umbuchung K= Korrektur EB		Afa=Abschreibung A= Abgang U= Umbuchung K= Korrektur EB	31.12.2024
	EURO		EURO		EURO	EURO
für Belastungen aus dem kommunalen Finanzausgleich	0,00	Z	6.967,00	A	0,00	6.967,00
aus Zuwendungen	216.225,35	Z	0,00	A	0,00	208.932,37
		U	0,00	U	0,00	
				Afa	7.292,98	
aus Beiträgen und ähnl. Entgelten	223.957,38	Z	0,00	A	0,00	208.454,54
		U	0,00	U	0,00	
				Afa	15.502,84	
aus Anzahlungen für Anlagevermögen	0,00	Z	0,00	A	0,00	0,00
		U		U	0,00	
				Afa	0,00	
Sonstige	3.632,00	Z	0,00	A	0,00	3.509,00
		U	0,00	U	0,00	
				Afa	123,00	
Insgesamt	443.814,73					427.862,91

E.3 Rückstellungen

Die Ermittlung der Höhe der Rückstellungen hat nach den Prinzipien ordnungsgemäßer Buchführung zu erfolgen. Rückstellungen sind nur in Höhe des Betrages anzusetzen, der nach vernünftiger kaufmännischer Beurteilung notwendig ist.

E.3.1. Rückstellungen für Pensionen und ähnliche Verpflichtungen

§ 1 des Landesgesetzes über die Zahlung eines Ehrensoldes an frühere ehrenamtliche Bürgermeister, Beigeordnete und Ortsvorsteher (Ehrensoldgesetz) sieht vor, dass ein früherer ehrenamtlicher Bürgermeister einen Ehrensold erhält, wenn er das Amt in derselben Gemeinde mind. 10 Jahre hindurch wahrgenommen hat.

Für die eventuell eintretende Zahlungsverpflichtung aus dem Ehrensold sind Rückstellungen zu bilden.

	01.01.2024	Zuführung	Entnahme	Auflösung	31.12.2024
	EURO	EURO	EURO	EURO	EURO
Ehrensold	36.425,00	717,00	0,00	839,00	36.303,00

E.3.4. Sonstige Rückstellungen

Zusammensetzung und Entwicklung:

	01.01.2024 EURO	Zuführung EURO	Entnahme EURO	Auflösung EURO	31.12.2024 EURO
Wiederaufforstung und Kulturpflege	30.500,00	0,00	9.000,00	0,00	21.500,00
Abrechnung Revierdienst Vorjahr	10.000,00	0,00	10.000,00	0,00	0,00
Erneuerung Heizungsanlage Rathaus	0,00	5.000,00	0,00	0,00	5.000,00
Instandsetzung DGH	0,00	5.000,00	0,00	0,00	5.000,00
Dachreparatur Leichenhalle	0,00	4.000,00	0,00	0,00	4.000,00
Insgesamt	40.500,00	14.000,00	19.000,00	0,00	35.500,00

Rückstellungen für Wiederaufforstungsmaßnahmen

Für durchgeführte Wiederaufforstungsmaßnahmen sowie Kulturpflege wurden den Rückstellungen insgesamt 9.000 € entnommen.

Rückstellungen für Abrechnung des Revierdienstes

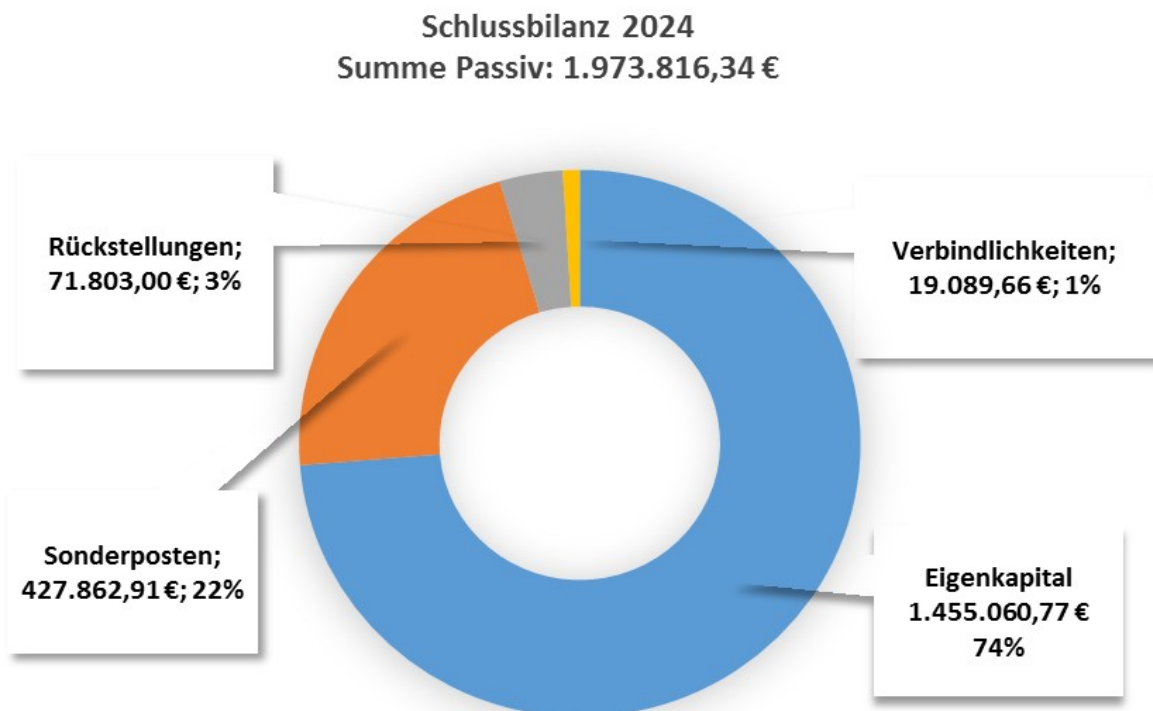
Die für die Abrechnung des Revierdienstes im Vorjahr gebildete Rückstellung in Höhe von 10.000 € wurde vollständig aufgelöst.

Rückstellungen für geplante Instandsetzungsmaßnahmen

Für dringend notwendige Reparaturen wurden Rückstellungen in Höhe von 14 TEUR gebildet (s.o.).

E.4 Verbindlichkeiten

Die Verbindlichkeiten wurden zum Rückzahlungsbetrag angesetzt. Zur Erläuterung wird auf die Verbindlichkeiten Übersicht verwiesen.



F. Sonstige Angaben

F.1 Ausgleich von Kostenunterdeckungen

Die Gemeinde erzielte mit ihren kostenrechnenden Einrichtungen folgende Ergebnisse:

NR.	KOSTENRECHNENDE EINRICHTUNG	JAHRES ERGEBNIS 2022	JAHRES ERGEBNIS 2023	JAHRES ERGEBNIS 2024
1.	Bestattungswesen	- 1.168,55 €	514,12 €	- 6.969,42 €
2.	Bürgerhaus	6.651,90 €	- 36,78 €	6.230,80 €

F.4 Einschränkungen von Grundbesitzrechten

Des Weiteren hat die Ortsgemeinde mit der Süwag Energie AG einen Konzessionsvertrag für die Stromversorgung geschlossen. Darin gestattet sie dem Konzessionsnehmer die Nutzung der öffentlichen Straßen, Wegen und Plätzen.

F.5 Drohende finanzielle Belastungen, für die keine Rückstellungen gebildet wurden

Finanzielle Belastungen, für die keine Rückstellungen gebildet wurden, sind nicht bekannt.

F.11 Noch nicht erhobene Entgelte und Abgaben

Es liegen keine nicht erhobenen Entgelte und Abgaben vor.

F.12 Subsidiärhaftung aus der Zusatzversorgung der Arbeitnehmerinnen und Arbeitnehmer

Zur Subsidiärhaftung aus der Zusatzversorgung von Tarifangestellten werden folgende Angaben gemacht:

Aus der Zusatzversorgung besteht für Ansprüche der Beschäftigten der Ortsgemeinde keine Subsidiärhaftung. Die Beschäftigten sind aufgrund bestehender Tarifverträge in der Zusatzversorgungskasse für Gemeinden und Gemeindeverbände Wiesbaden versichert. Der Anspruch auf Zahlung der Zusatzversorgung richtet sich direkt gegen die Zusatzversorgungskasse.

Die Ortsgemeinde als Arbeitgeberin hat die tarifvertragliche Pflicht, die entsprechenden Umlagen abzuführen. Der Umlagesatz beträgt 6,1% vom zusatzversorgungspflichtigen Bruttoentgelt. Darüber hinaus wird ein sog. Sanierungsgeld zur Bildung eines Kapitalstocks geleistet. Dieses beträgt 1,4 %.

F.14 Beteiligungen

Die Gemeinde ist an keiner Organisation direkt oder indirekt beteiligt.

F.15 Organisationen, für die die Gemeinde uneingeschränkt haftet

Die Gemeinde haftet aufgrund gesetzlicher Vorschriften oder vertraglicher Vereinbarungen für keine Organisation uneingeschränkt.

F.16 Personalbestand

Beschäftigte	4
--------------	---

G. Mitglieder des Gemeinderats

Der Gemeinderat besteht aus den folgenden Mitgliedern:

Name	Vorname	Funktion
Mönning	Simone	Ortsbürgermeisterin
Ritscher	Lars	Beigeordneter, zugleich Ratsmitglied
Lück	Markus Peter	Beigeordneter, zugleich Ratsmitglied
Baumeister	Mirijam Regina	Ratsmitglied
Hubert	Thomas	Ratsmitglied
Mönning	Stefan	Ratsmitglied
Ritscher	Nils	Ratsmitglied

J. Unterlassen von Angaben und Erläuterungen

Alle erforderlichen Angaben und Erläuterungen gemäß § 48 Abs. 2 GemHVO wurden vorgenommen.

III.1 Rechenschaftsbericht gemäß § 49 GemHVO

Inhaltsangabe zum Rechenschaftsbericht

A.	Vermögens-, Ertrags- und Finanzlage der Gemeinde/Stadt	2
A.2	Ergebnisrechnung / Teilergebnisrechnung	3
A.3	Finanzrechnung / Teilfinanzrechnung.....	6
A.4	Haushaltsausgleich.....	7
B.	Verlauf und Analyse der Haushaltswirtschaft und der Vermögens, Ertrags- und Finanzlage	7
C.	Vorgänge von besonderer Bedeutung, die nach dem Schluss des Haushaltsjahres eingetreten sind.....	8
D.	Chancen und Risiken	8

A. Vermögens-, Ertrags- und Finanzlage der Gemeinde/Stadt

A.1.1 Bilanz

Die Bilanz ist eine stichtagsbezogene Gegenüberstellung aller Vermögenswerte und Schulden, mit dem Ziel, das Eigenkapital als Restgröße zu ermitteln.

Dabei werden die Vermögensgegenstände und Schulden jeweils zu einer überschaubaren Anzahl von Posten verdichtet und mit Wertangaben in Euro versehen.

Im Vergleich zum Haushaltsvorjahr hat sich das Anlagevermögen insgesamt um 39.781,42 EUR reduziert. Investitionen wurden keine getätigt.

Das Umlaufvermögen hat sich insbesondere aufgrund der Zunahme der liquiden Mittel auf nunmehr 73.144,87 EUR erhöht (Vorjahr 6.360,63 EUR).

Weiterhin ist das Vermögen belastet mit Verbindlichkeiten und Rückstellungen in Höhe von insgesamt 90.892,66 EUR (Vorjahr 92.061,59 EUR).

Des Weiteren ist das Vermögen in Höhe von 427.862,91 EURO durch Zuwendungen, die als Sonderposten in der Bilanz ausgewiesen sind, finanziert. Im Vergleich zum Haushaltsvorjahr haben sich die Sonderposten ebenfalls aufgrund der planmäßigen Auflösung reduziert.

A.1.2. Eigenkapital

Das Eigenkapital ist eine rein rechnerische Größe, die sich aus der Gegenüberstellung von Vermögen und Schulden ergibt.

Bei einem positiven Saldo wird das Eigenkapital auf der Passivseite der Bilanz ausgewiesen. Ist der Wert negativ, erfolgt der Ausweis als „nicht durch Eigenkapital gedeckter Fehlbetrag“. In diesem Fall liegt eine bilanzielle Überschuldung vor.

Ein positives Jahresergebnis aus der Ergebnisrechnung erhöht das Eigenkapital ein negatives Jahresergebnis belastet den Wert des Eigenkapitals.

Im Sinne der Generationengerechtigkeit ist langfristig zumindest ein ausgeglichenes Jahresergebnis notwendig. In diesem Zusammenhang sind die Vorschriften über den Haushaltsausgleich unbedingt zu beachten.

Das Eigenkapital hat sich wie folgt verändert:

01.01.2024	Jahresüberschuss /-fehlbetrag	Berichtigung Aktiva nach Feststellung EB	Berichtigung Passiva nach Feststellung EB	31.12.2024
EURO	EURO	EURO	EURO	EURO
1.404.576,57	50.484,20	0,00	0,00	1.455.060,77

Entwicklung des Eigenkapitals



A.2 Ergebnisrechnung / Teilergebnisrechnung

Der Haushaltsplan des Jahres 2024 weist in der Ergebnisrechnung einen Jahresüberschuss von 3.850,00 EUR aus.

In der vorgelegten Ergebnisrechnung wurde nunmehr ein Jahresüberschuss in Höhe von 50.484,20 EUR ausgewiesen, der somit um 46.634,20 EUR über dem im Ergebnishaushalt geplanten Jahresüberschuss liegt.

Im Haushaltsvorjahr wurde ein Jahresüberschuss in Höhe von 13.968,57 EUR erwirtschaftet, somit verbessert sich das Ergebnis des abgelaufenen Haushaltsjahres gegenüber dem Vorjahr um 36.515,63 EUR.

A.2.1 Plan- /Ist-Abweichungen Erträge

Die Ergebnisverbesserung gegenüber dem Planansatz setzt sich bei den Erträgen wie folgt zusammen:

	Plan EURO	Ist EURO	Abweichungen EURO
Steuern und ähnliche Abgaben	183.060,00	240.588,39	57.528,39
Zuwendungen, allgemeine Umlagen und sonst. Transfererträge	55.665,00	75.190,98	19.525,98
öffentl.-rechtl. Leistungsentgelte	16.910,00	17.452,12	542,12
privat.-rechtl. Leistungsentgelte	77.362,00	47.006,74	-30.355,26
Kostenerst. & -umlagen	1.103,00	1.103,77	0,77
sonst. laufende Erträge	20.850,00	14.369,44	-6.480,56
Zins- und sonst. Finanzerträge	5,00	174,61	169,61
Summe der laufenden Erträge	354.955,00	395.886,05	40.931,05

Steuern und ähnliche Abgaben

Erhebliche Mehrerträge bei der Gewerbesteuer gegenüber dem Plan und Vorjahr. Die Gemeindeanteile an den Gemeinschaftssteuern weisen ebenfalls höhere Erträge aus.

Zuwendungen, allg. Umlagen und sonst. Transfererträge

Die Zuwendungen weisen gegenüber dem Planansatz ebenfalls Mehrerträge von über 19 TEUR aus und bewegen sich geringfügig unter dem Vorjahres-IST. Insbesondere führen höhere Schlüsselzuweisungen zu den erheblichen Mehreinnahmen. Bei der kommunalen Forstwirtschaft führen Mehrerträge aus Zuwendungen für das klimaangepasste Wadmangement gegenüber dem Planansatz ebenfalls zu höheren Einnahmen (+ 5.517,00 EUR), erreichen jedoch nicht das starke Vorjahr.

Öffentlich-rechtliche Leistungsentgelte

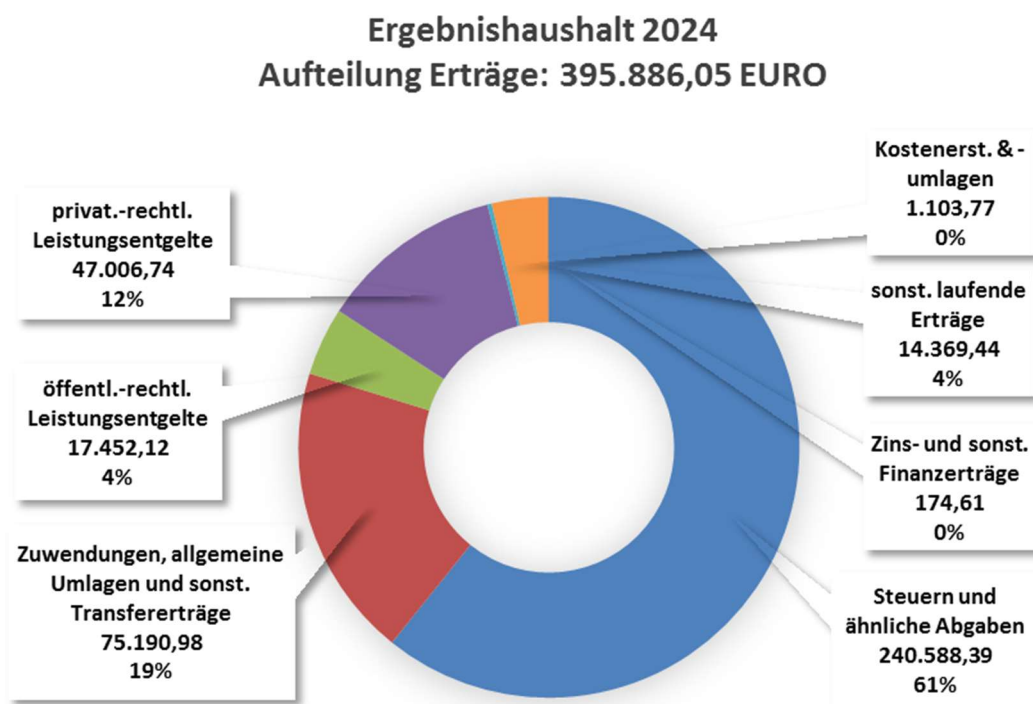
Wie bereits im Vorjahr dargestellt führen höhere Einnahmen aus der vollständigen Auflösung von bilanzierten Grabnutzungsentgelten sowie laufende Entgelte aufgrund der Änderung der GemHVO zu wesentlichen Mehrerträgen.

Privatrechtliche Leistungsentgelte

Einbruch aus Holzverkäufen gegenüber dem Plan und Vorjahr.

Sonstige laufende Erträge

Geringere Auflösung von Rückstellungen für Wiederaufforstungsmaßnahmen.



A.2.2 Plan- / Ist-Abweichungen Aufwendungen

Die Ergebnisverbesserung gegenüber dem Planansatz setzt sich bei den Aufwendungen wie folgt zusammen:

	Plan EURO	Ist EURO	Abweichungen EURO
Personalaufwendungen	21.170,00	19.702,33	-1.467,67
Aufw. für Sach- und Dienstleistungen	105.007,00	64.934,42	-40.072,58
Abschreibungen	38.945,00	39.781,42	836,42
Zuwendungen, Umlagen und sonst. Transferaufwendungen	178.600,00	198.324,79	19.724,79
sonst. laufende Aufwendungen	6.313,00	22.652,25	16.339,25
Zins- und sonstige Finanzaufwend.	1.070,00	6,64	-1.063,36
Summe der laufenden Aufwendungen	351.105,00	345.401,85	-5.703,15

Personal- und Versorgungsaufwendungen

Einsparungen aus Vergütungen gegenüber Plan und Vorjahr.

Aufwendungen für Sach- und Dienstleistungen

Die Aufwendungen für Sach- und Dienstleistungen beziffern sich auf knapp 65 TEUR und liegen erheblich unter dem Planansatz und Vorjahr. Die erheblichen Einsparungen resultieren überwiegend aus nicht beanspruchten Mitteln bei der kommunalen Forstwirtschaft von über 40 TEUR und 36 TEUR zum Vorjahr.

Weiterhin sind Einsparungen aus Heizkosten in Höhe von über 3 TEUR ersichtlich. Aufwendungen hingegen für Unterhaltungsmaßnahmen übersteigen die geplanten Haushaltsmittel um über 16 TEUR, davon entfallen jedoch 14 TEUR auf die Zuführung zur Rückstellungen für zwingende Maßnahmen, die im Folgejahr umgesetzt werden.

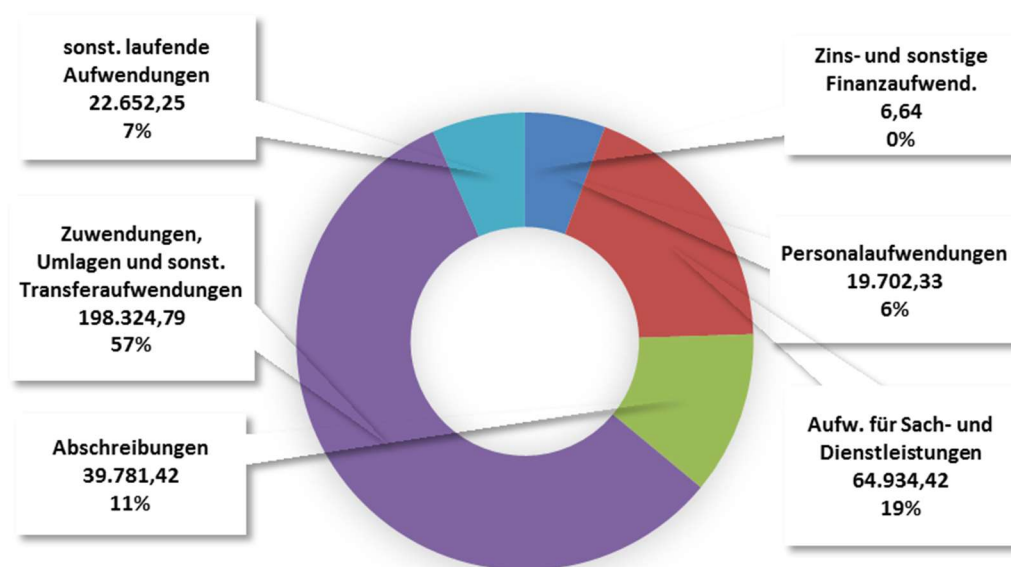
Zuwendungen Umlagen und sonst. Transfererträge

Höhere VG-Umlage gegenüber dem Plan und Vorjahr.

Sonstige laufende Aufwendungen

Mehraufwendungen gegenüber dem Plan und Vorjahr aus externen Dienstleistungen, u.a. für Grünflächenpflege und Mäharbeiten. Des weiteren erfolgte aufgrund der erheblich Mehrerträge aus der Gewerbesteuer eine Zuführung zum Sonderposten für entstehende Belastungen im Folgejahr aus dem kommunalen Finanzausgleich.

Ergebnishaushalt 2024
Aufteilung Aufwand: 345.401,85 EURO



A.3 Finanzrechnung / Teilfinanzrechnung

In der Finanzrechnung beträgt der positive Saldo der ordentlichen und außerordentlichen Ein- und Auszahlungen gemäß § 3 Abs. 1 Nr. 26 GemHVO insgesamt 80.318,52 EUR.

Das Ergebnis ist damit um 74.838,52 EUR besser als geplant. Der Saldo der Ein- und Auszahlungen aus Investitionstätigkeit beträgt 0 EUR.

	Plan EURO	Ist EURO	Abweichungen EURO
Einzahlungen aus Verwaltungstätigkeit	316.835,00	365.041,93	48.206,93
Zinseinzahlungen & sonst.			
Finanzeinzahlungen	5,00	171,03	166,03
Einzahlungen aus Investitionstätigkeit	200,00	0,00	-200,00
Gesamteinzahlungen	317.040,00	365.212,96	48.172,96
Auszahlungen aus Verwaltungstätigkeit	310.290,00	284.881,59	-25.408,41
Zinsauszahlungen & sonst.			
Finanzauszahlungen	1.070,00	12,85	-1.057,15
Auszahlung aus Investitionstätigkeit	500,00	0,00	-500,00
Gesamtauszahlungen	311.860,00	284.894,44	-26.965,56
Finanzmittelfehlbetrag (-)/			
Finanzmittelüberschuss (+)	5.180,00	80.318,52	75.138,52
Einzahlungen aus Investitionskrediten	0,00	0,00	0,00
Auszahlungen zur Tilgung von Investitionskrediten	0,00	0,00	0,00
Veränderung der Forderungen gegenüber der Einheitskasse	0,00	-75.381,68	-75.381,68
Veränderungen der Verbindlichkeiten gegenüber der Einheitskasse	-5.180,00	-4.936,84	243,16

Die wesentliche Plan- / Ist-Abweichungen resultieren aus den im Haushaltsjahr 2024 kassenwirksam gewordenen Abweichungen des Ergebnishaushaltes, so dass auf den vorherigen Absatz zum Ergebnishaushalt und der Darstellung der wesentlichen Abweichungen im Finanzhaushalt verwiesen werden kann.

A.4 Haushaltsausgleich

Nach § 18 Abs. 2 GemHVO ist der Haushalt in der Rechnung ausgeglichen, wenn

1. die Ergebnisrechnung mindestens ausgeglichen ist und
2. in der Finanzrechnung der Saldo der ordentlichen und außerordentlichen Ein- und Auszahlungen ausreicht, um die Auszahlungen zur planmäßigen Tilgung von Investitionskrediten zu decken und
3. in der Bilanz kein negatives Eigenkapital ausgewiesen ist.

Die Voraussetzungen gem. § 18 Abs. 2 GemHVO wurden wie folgt erfüllt:

-	ERREICHT	NICHT ERREICHT
ERGEBNISRECHNUNG	X	
FINANZRECHNUNG	X	
BILANZ	X	

Auf Grund des beschlossenen Haushaltsplans 2025 geht die Gemeinde davon aus, dass der Haushaltsausgleich im folgenden Haushaltsjahr erreicht werden kann.

B. Verlauf und Analyse der Haushaltswirtschaft und der Vermögens-, Ertrags- und Finanzlage

B.1 Analyse der Vermögens-, Ertrags- und Finanzlage

Um ein Bild der Vermögens-, Finanz- und Ertragslage der Gemeinde zu erhalten, werden im Folgenden ausgewählte wesentliche Kennzahlen, die sich aus der Gegenüberstellung der absoluten Zahlen ergeben, ausgewiesen und erläutert.

Weitere Kennzahlen werden in Arbeitsgruppen der kommunalen Spitzenverbände derzeit erarbeitet.

Kennzahl	Formel	01.01.2024	31.12.2024
Anlagenintensität	Anlagevermögen / Bilanzsumme x 100	99,67%	95,97%
Eigenkapitalquote	(Eigenkapital / Bilanzsumme) x 100	72,38%	73,72%
Sonderpostenquote	(Sonderposten / Gesamtkapital) x 100	22,87%	21,68%
Deckungsgrad B	(Eigenkapital + langfristiges Fremdkapital) / Anlagevermögen	72,62%	76,81%
Schuldendienstquote Ergebnisrechnung	(Aufwand Zinsen, sonstige Finanzaufwendungen / Erträge aus Verwaltungstätigkeit) x 100	0,01%	0,30%
Schuldendienstquote Finanzrechnung	(Auszahlung Zinsen und Tilgung/ Einzahlung aus Verwaltungstätigkeit) x 100	0,00%	0,00%
Anlagenabnutzungsgrad	(kumulierte Abschreibungen auf Sachanlagevermögen/Sachanlagevermögen zu historischen Wert) x 100	45,55%	46,65%

Die **Anlagenintensität** zeigt das Verhältnis von Anlagevermögen zur Bilanzsumme. Ein Wert, der nahe 100 % liegt, zeigt, dass der wesentliche Teil des Kapitals in das Anlagevermögen investiert ist.

Die **Eigenkapitalquote** bestimmt das Verhältnis von Eigenkapital zur Bilanzsumme. Ziel ist eine angemessene Eigenkapitalquote. Derzeit liegen allerdings erst wenige Richtgrößen für eine „angemessene“ Eigenkapitalquote kommunaler Gebietskörperschaften vor. Ein Fremdvergleich mit anderen Gebietskörperschaften ist daher derzeit nur unter Vorbehalt möglich.

Die **Sonderpostenquote** gibt das Verhältnis von Sonderposten zur Bilanzsumme wieder. Der Deckungsgrad B gibt das Verhältnis von Eigenkapital und langfristigem Fremdkapital zum Anlagevermögen wieder. Ziel ist die Deckung des Anlagevermögens (langfristiges Vermögen) durch Eigenkapital und langfristiges Fremdkapital. Diese Kennzahl zählt zu den „langfristigen Deckungsgraden“.

Die **Schuldendienstquote** der Ergebnisrechnung bestimmt das Verhältnis zwischen Zinsaufwendungen und sonstigen Finanzaufwendungen zu Erträgen aus Verwaltungstätigkeit. Sie gibt Auskunft darüber, inwieweit die laufenden Erträge bereits durch Zinsaufwendungen gebunden sind.

Die Schuldendienstquote der Finanzrechnung zeigt das Verhältnis von Zins- und Tilgungsauszahlungen zu Einzahlungen aus Verwaltung und Geschäftstätigkeit. Es lässt sich daraus schließen, inwieweit die laufenden Einzahlungen durch Zins- und Tilgungsauszahlungen gebunden sind.

Der **Anlagenabnutzungsgrad** gibt das Verhältnis der kumulierten Abschreibungen auf das Sachanlagevermögen zu historischen Werten des Sachanlagevermögens wieder. Diese Kennzahl dient als Anhaltspunkt für das Alter der Sachanlagen und weist auf erforderlichen Modernisierungsbedarf hin.

C. Vorgänge von besonderer Bedeutung, die nach dem Schluss des Haushaltsjahres eingetreten sind

Nach Ablauf des Haushaltsjahres 2023 sind über die bisher oben dargestellten Vorgänge hinaus keine Ereignisse eingetreten, die für die Gemeinde von wesentlicher Bedeutung sind und die zu einer veränderten Beurteilung der Lage der Gemeinde führen könnten.

D. Chancen und Risiken

Der Haushaltsausgleich, der in der kommunalen Haushaltswirtschaft eine zentrale Rolle einnimmt, konnte trotz der aktuell allgemein schwierigen Rahmenbedingungen erneut erreicht werden.

Durch die dauerhafte Vermietung des Bürgerhauses sowie durch die Anmeldung neuer gewerblicher Betriebe sind erhebliche Mehrerträge entstanden, die sich positiv auf die Entwicklung der Haushaltswirtschaft ausgewirkt haben. Rückblickend lässt sich eine Erhaltung beziehungsweise Steigerung des Eigenkapitals sowie eine Erhöhung der liquiden Mittel feststellen. Die kontinuierliche Verbesserung der Liquidität verschafft der Gemeinde eine stabile Rücklage, die auch in Krisenzeiten Sicherheit bietet und künftige Maßnahmen sowie Investitionen ohne Fremdkapital ermöglicht. Die Gemeinde ist zudem weiterhin schuldenfrei.

Für das kommende Haushaltsjahr wird ebenfalls mit einem Haushaltsausgleich gerechnet. Auf Grundlage der Haushaltsplanung und der noch zu erstellenden Bilanzen wird die Entwicklung des Eigenkapitals sowie der damit verbundene Werteverzehr erkennbar. Die Prognosen für die kommenden Jahre sind insgesamt als positiv zu bewerten.

Gleichzeitig bestehen Risiken, die besondere Aufmerksamkeit erfordern. Insbesondere ist es zwingend notwendig, die Entstehung von Liquiditätskrediten zu vermeiden, da diese bei einem steigenden Zinsniveau die finanzielle Handlungsfähigkeit erheblich belasten und einschränken würden.

Unter Berücksichtigung des Prinzips der Generationengerechtigkeit und im Interesse einer starken kommunalen Selbstverwaltung bleibt es oberstes Ziel, auch künftig den Haushaltsausgleich zu erreichen.

Die Haushaltswirtschaft der Gemeinde befand sich bereits in der Vergangenheit auf einer soliden Grundlage und war zu keiner Zeit als kritisch einzustufen. In den letzten Jahren hat sich jedoch eine sehr positive Entwicklung abgezeichnet, die nicht nur eine Stärkung des Eigenkapitals und der Liquidität, sondern auch vielversprechende Perspektiven für die kommenden Haushaltsjahre eröffnet.

Trotz dieser erfreulichen Tendenzen ist es jedoch erforderlich, die weiteren Planungen mit der gebotenen Vorsicht zu betrachten. Insbesondere die aktuellen wirtschaftlichen Verwerfungen und die damit verbundenen Unwägbarkeiten erfordern eine vorausschauende und zurückhaltende Haushaltsführung, um die erreichten Erfolge langfristig abzusichern und Risiken für die finanzielle Stabilität der Gemeinde zu vermeiden.

III.3a Anlagenübersicht

gemäß § 50 GemHVO

➔ Darstellung des Musters 20 zu § 50 GemHVO

Anlagenachweis nach Bilanzgliederung Wirtschaftsgüter - 2024
Summen je Konto-Nr.

Anschaffungs- und Herstellungskosten							Abschreibungen, Wertberichtigungen					Restbuchwerte		Kennzahlen			
Pos.	Anlagevermögen	Stand zum 31.12.2023	Zugänge	Abgänge	Umbuch.	Endbestand	Aufgelauf. Abschreib. zum 31.12.2023	Zuschreib. in 2024	Abschreib. in 2024	Umbuch. / Umglied. in 2024	Aufgelauf. Abschreib. auf Abgänge	Abschreib. zum 31.12.2024	Restbuchwert 31.12.2024	Restbuchwert 31.12.2023	Durchschnittl. Abschreib.-satz	Durchschnittl. Restbuchwert	Wertmind. durch unterlassene Instandhaltung, Altlasten, sonstige
	1	2	3	4	5	6	7	8	9	10	11	12	13	14	15	16	17
1.	Anlagevermögen	3.566.408,83	0,00	0,00	0,00	3.566.408,83	1.632.316,57	0,00	39.781,42	0,00	0,00	1.672.097,99	1.894.310,84	1.934.092,26	1,12	53,12	0,00
1.1.	Immaterielle Vermögensgegenstände	54.555,52	0,00	0,00	0,00	54.555,52	32.806,83	0,00	1.090,24	0,00	0,00	33.897,07	20.658,45	21.748,69	2,00	37,87	0,00
1.1.3.	Gezahlte Investitionszuschüsse	54.555,52	0,00	0,00	0,00	54.555,52	32.806,83	0,00	1.090,24	0,00	0,00	33.897,07	20.658,45	21.748,69	2,00	37,87	0,00
013000	Gezahlte Investitionszuschüsse als Nutzungsberechtigter	54.555,52	0,00	0,00	0,00	54.555,52	32.806,83	0,00	1.090,24	0,00	0,00	33.897,07	20.658,45	21.748,69	2,00	37,87	0,00
Summe 1.1.3.		54.555,52	0,00	0,00	0,00	54.555,52	32.806,83	0,00	1.090,24	0,00	0,00	33.897,07	20.658,45	21.748,69	2,00	37,87	0,00
Summe 1.1.		54.555,52	0,00	0,00	0,00	54.555,52	32.806,83	0,00	1.090,24	0,00	0,00	33.897,07	20.658,45	21.748,69	2,00	37,87	0,00
1.2.	Sachanlagen	3.511.853,31	0,00	0,00	0,00	3.511.853,31	1.599.509,74	0,00	38.691,18	0,00	0,00	1.638.200,92	1.873.652,39	1.912.343,57	1,10	53,35	0,00
1.2.1.	Wald, Forsten	841.351,73	0,00	0,00	0,00	841.351,73	0,00	0,00	0,00	0,00	0,00	0,00	841.351,73	841.351,73	0,00	100,00	0,00
021100	Mischwald	834.277,48	0,00	0,00	0,00	834.277,48	0,00	0,00	0,00	0,00	0,00	0,00	834.277,48	834.277,48	0,00	100,00	0,00
021200	Laubwald	3.934,84	0,00	0,00	0,00	3.934,84	0,00	0,00	0,00	0,00	0,00	0,00	3.934,84	3.934,84	0,00	100,00	0,00
021300	Nadelwald	2.885,29	0,00	0,00	0,00	2.885,29	0,00	0,00	0,00	0,00	0,00	0,00	2.885,29	2.885,29	0,00	100,00	0,00
021400	Gehölz	254,12	0,00	0,00	0,00	254,12	0,00	0,00	0,00	0,00	0,00	0,00	254,12	254,12	0,00	100,00	0,00
Summe 1.2.1.		841.351,73	0,00	0,00	0,00	841.351,73	0,00	0,00	0,00	0,00	0,00	0,00	841.351,73	841.351,73	0,00	100,00	0,00
1.2.2.	Sonstige unbebaute Grundstücke und grundstücksgleiche Rechte	79.296,79	0,00	0,00	0,00	79.296,79	53.629,68	0,00	2.202,18	0,00	0,00	55.831,86	23.464,93	25.667,11	2,78	29,59	0,00
022200	Parkanlagen	167,93	0,00	0,00	0,00	167,93	0,00	0,00	0,00	0,00	0,00	0,00	167,93	167,93	0,00	100,00	0,00
022400	Sportflächen	3.813,47	0,00	0,00	0,00	3.813,47	1.369,00	0,00	4,00	0,00	0,00	1.373,00	2.440,47	2.444,47	0,10	64,00	0,00
022500	Kinderspielplätze	61.856,79	0,00	0,00	0,00	61.856,79	52.260,68	0,00	2.198,18	0,00	0,00	54.458,86	7.397,93	9.596,11	3,55	11,96	0,00
023100	Ackerland	1.540,24	0,00	0,00	0,00	1.540,24	0,00	0,00	0,00	0,00	0,00	0,00	1.540,24	1.540,24	0,00	100,00	0,00
023400	Weideland	9.303,09	0,00	0,00	0,00	9.303,09	0,00	0,00	0,00	0,00	0,00	0,00	9.303,09	9.303,09	0,00	100,00	0,00
023900	Sonstige	56,84	0,00	0,00	0,00	56,84	0,00	0,00	0,00	0,00	0,00	0,00	56,84	56,84	0,00	100,00	0,00
024100	Ökoflächen, Ausgleichsflächen	1.260,34	0,00	0,00	0,00	1.260,34	0,00	0,00	0,00	0,00	0,00	0,00	1.260,34	1.260,34	0,00	100,00	0,00
026100	Flüsse und Bäche	1.298,09	0,00	0,00	0,00	1.298,09	0,00	0,00	0,00	0,00	0,00	0,00	1.298,09	1.298,09	0,00	100,00	0,00
Summe 1.2.2.		79.296,79	0,00	0,00	0,00	79.296,79	53.629,68	0,00	2.202,18	0,00	0,00	55.831,86	23.464,93	25.667,11	2,78	29,59	0,00
1.2.3.	Bebaute Grundstücke und grundstücksgleiche Rechte	1.379.657,84	0,00	0,00	0,00	1.379.657,84	805.377,87	0,00	12.292,00	0,00	0,00	817.669,87	561.987,97	574.279,97	0,89	40,73	0,00
037000	Bebaute Grundstücke und grundstücksgleiche Rechte / mit Verwaltungsgebäuden	554.026,40	0,00	0,00	0,00	554.026,40	351.611,63	0,00	4.038,00	0,00	0,00	355.649,63	198.376,77	202.414,77	0,73	35,81	0,00
039100	Gemeinschafts-, Bürgerhäuser, Stadthallen	706.855,37	0,00	0,00	0,00	706.855,37	371.570,52	0,00	7.044,00	0,00	0,00	378.614,52	328.240,85	335.284,85	1,00	46,44	0,00
039200	Friedhofsgebäude, Leichenhallen	85.775,33	0,00	0,00	0,00	85.775,33	70.480,16	0,00	693,00	0,00	0,00	71.173,16	14.602,17	15.295,17	0,81	17,02	0,00
039300	Bahnhöfe, Buswarthallen, sonstige Warthallen	7.184,50	0,00	0,00	0,00	7.184,50	4.657,50	0,00	235,00	0,00	0,00	4.892,50	2.292,00	2.527,00	3,27	31,90	0,00
039990	Sonstige Gebäude, Bauten - Sonstige	25.816,24	0,00	0,00	0,00	25.816,24	7.058,06	0,00	282,00	0,00	0,00	7.340,06	18.476,18	18.758,18	1,09	71,57	0,00
Summe 1.2.3.		1.379.657,84	0,00	0,00	0,00	1.379.657,84	805.377,87	0,00	12.292,00	0,00	0,00	817.669,87	561.987,97	574.279,97	0,89	40,73	0,00
1.2.4.	Infrastrukturvermögen	1.194.885,92	0,00	0,00	0,00	1.194.885,92	728.721,47	0,00	23.793,60	0,00	0,00	752.515,07	442.370,85	466.164,45	1,99	37,02	0,00
041200	Brücken	265.804,05	0,00	0,00	0,00	265.804,05	145.963,05	0,00	2.397,00	0,00	0,00	148.360,05	117.444,00	119.841,00	0,90	44,18	0,00
041400	ingenieurtechnische Anlagen	44.303,75	0,00	0,00	0,00	44.303,75	44.301,75	0,00	0,00	0,00	0,00	44.301,75	2,00	2,00	0,00	0,00	0,00
048100	Grundstücke und grundstücksgleiche Rechte	2.441,67	0,00	0,00	0,00	2.441,67	0,00	0,00	0,00	0,00	0,00	0,00	2.441,67	2.441,67	0,00	100,00	0,00
048230	Straßen - Kreisstraßen	3.550,00	0,00	0,00	0,00	3.550,00	1.936,00	0,00	71,00	0,00	0,00	2.007,00	1.543,00	1.614,00	2,00	43,46	0,00
048240	Straßen - Gemeindestraßen	413.576,84	0,00	0,00	0,00	413.576,84	227.992,24	0,00	11.754,60	0,00	0,00	239.746,84	173.830,00	185.584,60	2,84	42,03	0,00
048250	Straßen - Gehwege	287.459,59	0,00	0,00	0,00	287.459,59	150.748,19	0,00	8.184,00	0,00	0,00	158.932,19	128.527,40	136.711,40	2,85	44,71	0,00
048310	Wege - Fußwege	3,91	0,00	0,00	0,00	3,91	0,00	0,00	0,00	0,00	0,00	0,00	3,91	3,91	0,00	100,00	0,00

Anlagenachweis nach Bilanzgliederung Wirtschaftsgüter - 2024
Summen je Konto-Nr.

		Anschaffungs- und Herstellungskosten					Abschreibungen, Wertberichtigungen					Restbuchwerte			Kennzahlen		Wertmind. durch unter- lassene Instand- haltung, Altlasten, sonstige
Pos.	Anlagevermögen	Stand zum 31.12.2023	Zugänge	Abgänge	Umbuch.	Endbestand	Aufgelauf. Abschreib. zum 31.12.2023	Zuschreib. in 2024	Abschreib. in 2024	Umbuch. / Umglied. in 2024	Aufgelauf. Abschreib. auf Abgänge	Abschreib. zum 31.12.2024	Restbuch- wert 31.12.2024	Restbuch- wert 31.12.2023	Durch- schnittl. Abschreib.- satz	Durch- schnittl. Restbuch- wert	
	1	2	3	4	5	6	7	8	9	10	11	12	13	14	15	16	17
048350	Wege - Rad- und Wirtschaftswege	147.150,02	0,00	0,00	0,00	147.150,02	143.646,52	0,00	628,00	0,00	0,00	144.274,52	2.875,50	3.503,50	0,43	1,95	0,00
048360	Wege - forstwirtschaftliche Wege	544,37	0,00	0,00	0,00	544,37	0,00	0,00	0,00	0,00	0,00	0,00	544,37	544,37	0,00	100,00	0,00
049390	Öffentlicher Personennahverkehr - sonstige Anlagen	1.003,95	0,00	0,00	0,00	1.003,95	796,95	0,00	35,00	0,00	0,00	831,95	172,00	207,00	3,49	17,13	0,00
049900	Sonstige (u.a. Bachverrohrung)	29.047,77	0,00	0,00	0,00	29.047,77	13.336,77	0,00	724,00	0,00	0,00	14.060,77	14.987,00	15.711,00	2,49	51,59	0,00
Summe 1.2.4.		1.194.885,92	0,00	0,00	0,00	1.194.885,92	728.721,47	0,00	23.793,60	0,00	0,00	752.515,07	442.370,85	466.164,45	1,99	37,02	0,00
1.2.7.	Maschinen, technische Anlagen, Fahrzeuge	4.938,30	0,00	0,00	0,00	4.938,30	4.849,30	0,00	65,00	0,00	0,00	4.914,30	24,00	89,00	1,32	0,49	0,00
073000	Betriebsvorrichtungen	4.938,30	0,00	0,00	0,00	4.938,30	4.849,30	0,00	65,00	0,00	0,00	4.914,30	24,00	89,00	1,32	0,49	0,00
Summe 1.2.7.		4.938,30	0,00	0,00	0,00	4.938,30	4.849,30	0,00	65,00	0,00	0,00	4.914,30	24,00	89,00	1,32	0,49	0,00
1.2.8.	Betriebs- und Geschäftsausstattung	11.722,73	0,00	0,00	0,00	11.722,73	6.931,42	0,00	338,40	0,00	0,00	7.269,82	4.452,91	4.791,31	2,89	37,99	0,00
082900	Sonstige Betriebs- und Geschäftsausstattung	11.722,73	0,00	0,00	0,00	11.722,73	6.931,42	0,00	338,40	0,00	0,00	7.269,82	4.452,91	4.791,31	2,89	37,99	0,00
Summe 1.2.8.		11.722,73	0,00	0,00	0,00	11.722,73	6.931,42	0,00	338,40	0,00	0,00	7.269,82	4.452,91	4.791,31	2,89	37,99	0,00
Summe 1.2.		3.511.853,31	0,00	0,00	0,00	3.511.853,31	1.599.509,74	0,00	38.691,18	0,00	0,00	1.638.200,92	1.873.652,39	1.912.343,57	1,10	53,35	0,00
Summe Anlagevermögen		3.566.408,83	0,00	0,00	0,00	3.566.408,83	1.632.316,57	0,00	39.781,42	0,00	0,00	1.672.097,99	1.894.310,84	1.934.092,26	1,12	53,12	0,00

Anlagenachweis nach Bilanzgliederung Sonderposten - 2024
Summen je Konto-Nr.

		Anschaffungs- und Herstellungskosten						Auflösungen, Wertberichtigungen					Restbuchwerte		Kennzahlen		
Pos.	Sonderposten	Stand zum 31.12.2023	Zugänge	Abgänge	Umbuch.	Endbestand	Aufgelauf. Auflösung zum 31.12.2023	Zuschreib. in 2024	Auflösung in 2024	Umbuch. / Umglied. in 2024	Aufgelauf. Auflös. auf Abgänge	Auflösungen zum 31.12.2024	Restbuch- wert 31.12.2024	Restbuch- wert 31.12.2023	Durch- schnittl. Auflös.- satz	Durch- schnittl. Restbuch- wert	Wertmind. durch unter- lassene Instand- haltung, Altlasten, sonstige
	1	2	3	4	5	6	7	8	9	10	11	12	13	14	15	16	17
2.	Sonderposten	1.027.506,34	0,00	0,00	0,00	1.027.506,34	583.691,61	0,00	22.918,82	0,00	0,00	606.610,43	420.895,91	443.814,73	2,23	40,96	0,00
2.2.	Sonderposten zum Anlagevermögen	992.343,92	0,00	0,00	0,00	992.343,92	552.161,19	0,00	22.795,82	0,00	0,00	574.957,01	417.386,91	440.182,73	2,30	42,06	0,00
2.2.1.	Sonderposten aus Zuwendungen	499.082,68	0,00	0,00	0,00	499.082,68	282.857,33	0,00	7.292,98	0,00	0,00	290.150,31	208.932,37	216.225,35	1,46	41,86	0,00
	231420 vom öffentlichen Bereich - vom Land (u.a. Investitionsschlüsselzuweisungen, soweit für Investitionen verwendet)	375.643,98	0,00	0,00	0,00	375.643,98	166.633,98	0,00	6.180,00	0,00	0,00	172.813,98	202.830,00	209.010,00	1,65	54,00	0,00
	231490 vom öffentlichen Bereich - vom sonstigen öffentlichen Bereich	116.430,58	0,00	0,00	0,00	116.430,58	114.916,58	0,00	502,00	0,00	0,00	115.418,58	1.012,00	1.514,00	0,43	0,87	0,00
	231590 vom privaten Bereich - vom sonstigen privaten Bereich	7.008,12	0,00	0,00	0,00	7.008,12	1.306,77	0,00	610,98	0,00	0,00	1.917,75	5.090,37	5.701,35	8,72	72,64	0,00
Summe 2.2.1.		499.082,68	0,00	0,00	0,00	499.082,68	282.857,33	0,00	7.292,98	0,00	0,00	290.150,31	208.932,37	216.225,35	1,46	41,86	0,00
2.2.2.	Sonderposten aus Beiträgen und ähnlichen Entgelten	493.261,24	0,00	0,00	0,00	493.261,24	269.303,86	0,00	15.502,84	0,00	0,00	284.806,70	208.454,54	223.957,38	3,14	42,26	0,00
	232590 vom privaten Bereich - vom sonstigen privaten Bereich	493.261,24	0,00	0,00	0,00	493.261,24	269.303,86	0,00	15.502,84	0,00	0,00	284.806,70	208.454,54	223.957,38	3,14	42,26	0,00
Summe 2.2.2.		493.261,24	0,00	0,00	0,00	493.261,24	269.303,86	0,00	15.502,84	0,00	0,00	284.806,70	208.454,54	223.957,38	3,14	42,26	0,00
Summe 2.2.		992.343,92	0,00	0,00	0,00	992.343,92	552.161,19	0,00	22.795,82	0,00	0,00	574.957,01	417.386,91	440.182,73	2,30	42,06	0,00
2.7.	sonstige Sonderposten	35.162,42	0,00	0,00	0,00	35.162,42	31.530,42	0,00	123,00	0,00	0,00	31.653,42	3.509,00	3.632,00	0,35	9,98	0,00
	239900 Sonstige	35.162,42	0,00	0,00	0,00	35.162,42	31.530,42	0,00	123,00	0,00	0,00	31.653,42	3.509,00	3.632,00	0,35	9,98	0,00
Summe 2.7.		35.162,42	0,00	0,00	0,00	35.162,42	31.530,42	0,00	123,00	0,00	0,00	31.653,42	3.509,00	3.632,00	0,35	9,98	0,00
Summe Sonderposten		1.027.506,34	0,00	0,00	0,00	1.027.506,34	583.691,61	0,00	22.918,82	0,00	0,00	606.610,43	420.895,91	443.814,73	2,23	40,96	0,00

III.4 Übersicht über die über das Ende des Haushaltsjahres hinaus geltenden Haushaltsermächtigungen

gemäß § 53 GemHVO

Übersicht über die das Ende des Haushaltsjahres hinaus geltenden Haushaltsermächtigungen nach § 108 Abs. 2 Nr. 6 GemO						
Ifd. Nr.	Bezeichnung	Ergebnis des Haushaltsjahres	Planungsdaten des Haushaltsfolgejahres	Planungsdaten des zweiten Haushaltsfolgejahres	Planungsdaten des dritten Haushaltsfolgejahres	Planungsdaten der weiteren Haushaltsfolgejahre
		in Euro				
1. Aufwandsermächtigungen						
	Summe	0,00	0,00	0,00	0,00	0,00
2. Auszahlungsermächtigungen						
2.1	Ordentliche und außerordentliche Auszahlungen					
	Summe	0,00	0,00	0,00	0,00	0,00
2.2	Auszahlungen aus Investitionstätigkeit					
	Summe	0,00	0,00	0,00	0,00	0,00
2.3	Auszahlungen aus Finanzierungstätigkeit					
	Summe	0,00	0,00	0,00	0,00	0,00
3. Ermächtigungen für die Aufnahme von Investitionskrediten						
	Summe	0,00	0,00	0,00	0,00	0,00
4. Aus Verpflichtungsermächtigungen voraussichtlich fällig werdende Auszahlungen						
	Summe	0,00	0,00	0,00	0,00	0,00

III.3 Überschreitung von Ansätzen für Aufwendungen und Auszahlungen

a) Ergebnishaushalt

Produkt	Konto	Bezeichnung	Ansatz	Anordnungssoll	Überschreitung	Begründung
Budget	Liegenschaften		21.180,00 €	37.194,13 €	16.014,13 €	Mehraufwendungen aufgrund Zuführung zu Rückstellungen für im Folgejahr geplante Maßnahmen.
Budget	Bürgerservice		1.240,00 €	5.675,65 €	4.435,65 €	Mehraufwendungen aus Dienstleistungen Dritter auf dem Friedhof (teilweise Deckung durch Erstattungen) und Grünflächenpflege Kinderspielplatz.
61100.544230	Verbandsgemeindeumlage		87.600,00 €	98.843,75 €	11.243,75 €	Höhere Einnahmen führen zu höheren Umlagen.
					31.693,53 €	

