

# Jahresabschluss 2024

**Ortsgemeinde Winden**



Gemäß § 108 Gemeindeordnung  
§§ 43 ff. Gemeindehaushaltsverordnung

## Inhaltsverzeichnis

	<u>Seite</u>
I. Aufstellungsvermerk	3
II.1 Ergebnisrechnung	5
II.2 Finanzrechnung	11
II.3.1. Teilergebnisrechnung	18
II.3.2. Teilfinanzrechnung	26
II.4. Bilanz	38
II.5. Anhang	45
II.6. Forderungsübersicht	55
II.7. Verbindlichkeitenübersicht	56
III.1. Rechenschaftsbericht	57
III.2. Anlagenübersicht	65
III.2.a. Wirtschaftsgüter	66
III.2.b. Sonderposten	69
III.3. Übersicht über die über das Ende des Haushaltsjahres hinaus geltenden Haushaltsermächtigungen	70
III.4. Überschreitung von Ansätzen für Aufwendungen und Auszahlungen	71
IV. Übersicht über die Investitionskredite	72

## **I. AUFSTELLUNGSVERMERK**

### **Der Jahresabschluss besteht aus (§ 108 Abs. 2 GemO):**

1. Ergebnisrechnung
2. Finanzrechnung
3. Teilrechnungen
  - 3.1 Teilergebnisrechnung
  - 3.2 Teilfinanzrechnung
4. Bilanz
5. Anhang

### **Dem Jahresabschluss sind als Anlage beigefügt (§ 108 Abs. 3 GemO):**

6. Rechenschaftsbericht
7. Beteiligungsbericht
8. Anlagenübersicht
9. Forderungsübersicht
10. Verbindlichkeitenübersicht
11. Übersicht über die über das Haushaltsjahr hinaus geltenden Haushaltsermächtigungen

Der Jahresabschluss der Ortsgemeinde Winden zum 31.12.2024 wurde gemäß § 108 GemO in Verbindung mit §§ 43 ff. GemHVO aufgestellt.

Bad Ems, den

---

Gebhard Linscheid  
Ortsbürgermeister

---

Uwe Bruchhäuser  
Bürgermeister  
der Verbandsgemeinde Bad Ems-  
Nassau

# **II.1 Ergebnisrechnung**

gemäß § 44 GemHVO

➔ Darstellung des Musters 15 zu § 44 GemHVO für Ortsgemeinden

Ergebnisrechnung 2024

Muster 15 (zu § 44 GemHVO)

lfd. Nr.	Bezeichnung	Ergebnis des Haushalts-vorjahres	Übertragung aus Vorjahr	Ansatz des Haushaltsjahres einschl. Nachträge	Ergebnis des Haushaltsjahres	Abweichung im Haushaltsjahr	Übertragung ins Folgejahr	Ergebnisveränderung gegenüber Haushaltsvorjahr
E1	Steuern und ähnliche Abgaben	611.720,53		649.100,00	679.017,34	29.917,34		67.296,81
401100	Grundsteuer A	1.591,70		1.600,00	1.561,90	- 38,10		- 29,80
401200	Grundsteuer B	57.911,86		66.000,00	66.108,95	108,95		8.197,09
401310	Gewerbesteuer - Gewerbesteuerzahlungen laufendes Jahr	62.043,68		70.000,00	83.367,75	13.367,75		21.324,07
402100	Gemeindeanteil an der Einkommensteuer	434.749,98		457.000,00	459.831,62	2.831,62		25.081,64
402200	Gemeindeanteil an der Umsatzsteuer	3.935,19		3.000,00	3.160,00	160,00		- 775,19
403300	Hundesteuer	3.395,01		3.500,00	4.279,58	779,58		884,57
405210	vom Land - Familienleistungsausgleich	48.093,11		48.000,00	60.707,54	12.707,54		12.614,43
E2	Zuwendungen, allgemeine Umlagen und sonstige	258.918,18		270.960,00	309.935,57	38.975,57		51.017,39
411110	vom Land - Schlüsselzuweisung A	171.341,00		197.000,00	141.220,25	- 55.779,75		- 30.120,75
411120	vom Land - Schlüsselzuweisung	17.079,00		23.400,00	80.136,00	56.736,00		63.057,00
414420	vom öffentlichen Bereich - vom Land	42.999,00		28.000,00	57.526,00	29.526,00		14.527,00
414440	vom öffentlichen Bereich - von Zweckverbänden	4.981,00			8.083,00	8.083,00		3.102,00
414480	vom öffentlichen Bereich - sonstige öffentliche Sonderrechnungen	1.000,00		1.410,00		- 1.410,00		- 1.000,00
414590	vom privaten Bereich - vom sonstigen privaten Bereich	3.940,47		2.300,00	375,00	- 1.925,00		- 3.565,47
414900	von Sonstigen				4.922,30	4.922,30		4.922,30
415100	Sonderposten aus Zuwendungen	15.910,71		17.100,00	16.006,02	- 1.093,98		95,31
415900	Sonstige Sonderposten	1.667,00		1.750,00	1.667,00	- 83,00		
E3	Erträge der sozialen Sicherung							
E4	Öffentlich-rechtliche Leistungsentgelte	81.756,83		62.285,00	78.814,54	16.529,54		- 2.942,29
431300	Gebühren für die Bauüberwachung			30,00		- 30,00		
431900	Sonstige			30,00	50,00	20,00		50,00
432100	Entgelte für die Benutzung von öffentlichen Einrichtungen und für wirtschaftliche Dienstleistungen	4.045,28		3.400,00	2.677,44	- 722,56		- 1.367,84
432240	Entgelte - für das Bestattungswesen	5.248,31		2.000,00	7.739,10	5.739,10		2.490,79
432600	Zahlungen des Dualen Systems Deutschland für kommunale Leistungen	225,00		225,00	225,00			
437000	Erträge aus der Auflösung von Sonderposten für Beiträge und ähnliche Entgelte	55.848,00		55.900,00	68.123,00	12.223,00		12.275,00
439000	Erträge aus der Auflösung von Sonderposten für Grabnutzungsentgelte	1.168,67		700,00		- 700,00		- 1.168,67
439001	Erträge aus der Auflösung von Grabnutzungsentgelten	15.221,57						- 15.221,57
E5	Privatrechtliche Leistungsentgelte	115.884,91		132.700,00	113.258,58	- 19.441,42		- 2.626,33
441100	Erträge aus Verkäufen von Vorräten	82.407,21		97.650,00	74.392,73	- 23.257,27		- 8.014,48
441200	Mieten und Pachten	33.477,70		35.050,00	38.865,85	3.815,85		5.388,15

KIS-KRW | D-Fibu | 04.09.2025 10:53 |

## Ergebnisrechnung 2024

Muster 15 (zu § 44 GemHVO)

Ifd. Nr.	Bezeichnung	Ergebnis des Haushalts-vorjahres	Übertragung aus Vorjahr	Ansatz des Haushaltsjahres einschl. Nachträge	Ergebnis des Haushaltsjahres	Abweichung im Haushaltsjahr	Übertragung ins Folgejahr	Ergebnisveränderung gegenüber Haushaltsvorjahr
E6	Kostenerstattungen und Kostenumlagen	4.332,88		4.000,00	5.303,96	1.303,96		971,08
	442590   vom privaten Bereich - vom sonstigen privaten Bereich	3.987,59		4.000,00	4.114,72	114,72		127,13
	442900   von Sonstigen	345,29			1.189,24	1.189,24		843,95
E7	Sonstige laufende Erträge	118.363,40		38.265,00	27.950,55	- 10.314,45		- 90.412,85
	461120   Erträge aus der Veräußerung von immateriellen Vermögensgegenständen und Vermögensgegenständen des Sachanlagevermögens - Erträge aus der Veräußerung von Grundstücken und Gebäuden			17.965,00		- 17.965,00		
	462200   Säumniszuschläge, Mahngebühren u.a.	475,00		500,00	375,00	- 125,00		- 100,00
	462500   Konzessionsabgaben	19.942,13		18.700,00	14.734,63	- 3.965,37		- 5.207,50
	462900   Sonstige	1.105,00		600,00	455,00	- 145,00		- 650,00
	466140   Erträge aus der Auflösung von Wertberichtigungen, Sonderposten und Rückstellungen - Erträge aus der Auflösung von Rückstellungen	92.762,27		500,00	317,92	- 182,08		- 92.444,35
	466190   Erträge aus der Auflösung von Wertberichtigungen, Sonderposten und Rückstellungen - Sonstige	4.079,00			12.068,00	12.068,00		7.989,00
<b>E8</b>	<b>Summe der laufenden Erträge aus Verwaltungstätigkeit</b>	<b>1.190.976,73</b>		<b>1.157.310,00</b>	<b>1.214.280,54</b>	<b>56.970,54</b>		<b>23.303,81</b>
E9	Personal- und Versorgungsaufwendungen	48.372,15		34.990,00	33.272,55	- 1.717,45		- 15.099,60
	501100   Aufwandsentschädigungen	9.456,00		10.000,00	10.382,00	382,00		926,00
	501200   Beigeordnete	709,20		700,00	640,93	- 59,07		- 68,27
	501400   Rats- und Ausschussmitglieder	822,50		800,00	702,50	- 97,50		- 120,00
	501900   Sonstige (u.a. ehrenamtlich Tätige der Feuerwehr)	450,00		500,00	450,00	- 50,00		
	502210   Arbeitnehmer - Vergütungen	16.196,21		15.600,00	12.832,32	- 2.767,68		- 3.363,89
	502220   Arbeitnehmer - Leistungszulagen	188,45		350,00	114,28	- 235,72		- 74,17
	503200   Arbeitnehmer- Beiträge zur Versorgungskasse (ZVK)	669,85		680,00	581,67	- 98,33		- 88,18
	504200   Arbeitnehmer- Beiträge zur gesetzl. Sozialvers.	3.640,21		3.400,00	3.235,83	- 164,17		- 404,38
	504900   Sonstige	2.519,48		1.100,00	3.181,16	2.081,16		661,68
	506290   Arbeitnehmer - Sonstige	466,64		470,00	890,28	420,28		423,64
	509000   Pauschalierte Lohnsteuer	281,61		390,00	261,58	- 128,42		- 20,03
	517002   Aufstockung Rückstellungen Ehrensold - nicht zahlungswirksam	12.972,00		1.000,00		- 1.000,00		- 12.972,00
E10	Aufwendungen für Sach- und Dienstleistungen	261.815,10		173.395,00	206.629,24	33.234,24		- 55.185,86
	521000   Aufwendungen für Fertigung, Vertrieb und Waren	2.634,27		1.000,00	2.180,97	1.180,97		- 453,30
	522001   Stromkosten	18.111,21		11.785,00	18.853,35	7.068,35		742,14
	522002   Wasser, Abwasser, Oberfläche	5.362,37		5.250,00	6.196,12	946,12		833,75
	522003   Grundbesitzabgaben; Abfallbeseitigung ( Müll )	1.290,52		1.180,00	1.174,10	- 5,90		- 116,42
	522004   Heizung	13.011,88		1.240,00	14.812,16	13.572,16		1.800,28

Betragsangaben in EUR

Ergebnisrechnung 2024

Muster 15 (zu § 44 GemHVO)

Ifd. Nr.	Bezeichnung	Ergebnis des Haushalts-vorjahres	Übertragung aus Vorjahr	Ansatz des Haushaltsjahres einschl. Nachträge	Ergebnis des Haushaltsjahres	Abweichung im Haushaltsjahr	Übertragung ins Folgejahr	Ergebnisveränderung gegenüber Haushaltsvorjahr
522005	Abrechnung Energieaufwand (Wasser/Strom/Heizung/etc.) aus Vorjahr	- 404,66			842,56	842,56		1.247,22
523110	Unterhaltung der Grundstücke, Außenanlagen, Gebäude und Gebäudeeinrichtungen - Grundstücke	2.754,88		1.750,00	3.895,15	2.145,15		1.140,27
523130	Unterhaltung der Gebäude und Gebäudeeinrichtungen - Gebäude einschließlich der Bestandteile, die dem Gebäude zuzurechnen sind	3.377,02		3.350,00	2.127,34	- 1.222,66		- 1.249,68
523220	Bewirtschaftung der Grundstücke, Außenanlagen, Gebäude und Gebäudeeinrichtungen - Außenanlagen				289,40	289,40		289,40
523380	Unterhaltung des Infrastrukturvermögens - Straßen, Wege, Plätze und Verkehrslenkungsanlagen	1.356,40		4.500,00	3.967,66	- 532,34		2.611,26
523510	Fahrzeugunterhaltung - Wartungs- und Instandsetzungskosten	3.509,46		3.000,00	813,46	- 2.186,54		- 2.696,00
523520	Fahrzeugunterhaltung - Betriebs- und Schmierstoffe	942,18		500,00	827,05	327,05		- 115,13
523600	Unterhaltung der Maschinen und technischen Anlagen			600,00	431,90	- 168,10		431,90
523700	Unterhaltung der Betriebs- und Geschäftsausstattung	33,90		900,00	210,45	- 689,55		176,55
523800	Geringwertige Geräte, Ausstattungs-, Ausrüstungs- und sonstige Gebrauchsgegenstände	1.884,71		2.400,00	3.470,14	1.070,14		1.585,43
524700	Sonstige Verbrauchsmittel	4.049,23		400,00	3.565,64	3.165,64		- 483,59
524900	Sonstige Aufwendungen für Sachleistungen	6.792,68		6.940,00	14.500,02	7.560,02		7.707,34
525310	an Sondervermögen - an Eigenbetriebe	22.059,18		24.000,00	24.064,56	64,56		2.005,38
525420	an den öffentlichen Bereich - an das Land	15.739,75		10.300,00	22.969,18	12.669,18		7.229,43
525430	an den öffentlichen Bereich - an Gemeinden und Gemeindeverbände	7.495,90		10.600,00	13.429,64	2.829,64		5.933,74
529100	sonstige Aufwendungen für Sachleistungen	13.235,33		2.200,00	10.503,56	8.303,56		- 2.731,77
529200	sonstige Aufwendungen für Dienstleistungen	138.578,89		81.500,00	57.504,83	- 23.995,17		- 81.074,06
E11	Abschreibungen	137.784,36		138.350,00	138.763,97	413,97		979,61
532300	gezahlte Investitionszuschüsse als Nutzungsberechtigter	5.571,00		5.600,00	6.552,16	952,16		981,16
533000	Abschreibungen auf unbebaute Grundstücke und grundstücksgleiche Rechte	3.219,10		2.950,00	3.090,37	140,37		- 128,73
534500	mit Sportanlagen	1.902,00		1.950,00	1.902,00	- 48,00		
534900	mit sonstigen Gebäuden	12.104,24		12.250,00	12.103,24	- 146,76		- 1,00
535100	Brücken, Tunnel und ingenieurtechnische Anlagen	2.896,48		3.050,00	2.895,48	- 154,52		- 1,00
535300	Stromversorgungsanlagen	2.324,00		2.350,00	2.324,00	- 26,00		
535800	Straßen, Wege, Plätze und Verkehrslenkungsanlagen	107.726,96		107.800,00	107.722,97	- 77,03		- 3,99
535900	sonstige Bauten des Infrastrukturvermögens	534,58		650,00	573,16	- 76,84		38,58
537200	Kulturdenkmäler	147,00		150,00	147,00	- 3,00		
538100	Fahrzeuge	245,00		250,00	245,00	- 5,00		
538500	Betriebs- und Geschäftsausstattung	1.114,00		1.350,00	1.208,59	- 141,41		94,59

KIS-KRW | D-Fibu | 04.09.2025 10:53 |

## Ergebnisrechnung 2024

Muster 15 (zu § 44 GemHVO)

lfd. Nr.	Bezeichnung	Ergebnis des Haushaltsvorjahres	Übertragung aus Vorjahr	Ansatz des Haushaltsjahres einschl. Nachträge	Ergebnis des Haushaltsjahres	Abweichung im Haushaltsjahr	Übertragung ins Folgejahr	Ergebnisveränderung gegenüber Haushaltsvorjahr
E12	Zuwendungen, Umlagen und sonstige Transferaufwendungen	731.407,51		761.860,00	756.553,55	- 5.306,45		25.146,04
541430	an den öffentlichen Bereich - an Gemeinden und Gemeindeverbände	3.785,84		4.000,00	841,44	- 3.158,56		- 2.944,40
541590	an den privaten Bereich - an den sonstigen privaten Bereich			1.000,00		- 1.000,00		
541900	an Sonstige	1.234,71		800,00	1.458,21	658,21		223,50
543100	Gewerbesteuerumlage	5.708,82		7.000,00	7.578,89	578,89		1.870,07
544210	Allgemeine Umlagen an Gemeindeverbände - Landkreise	351.082,00		376.000,00	359.912,00	- 16.088,00		8.830,00
544230	Allgemeine Umlagen an Gemeindeverbände - Verbandsgemeinden	369.596,14		373.060,00	386.763,01	13.703,01		17.166,87
E13	Aufwendungen der sozialen Sicherung							
E14	Sonstige laufende Aufwendungen	104.931,15	12.000,00	39.820,00	76.826,57	25.006,57		- 28.104,58
561310	Aufwendungen für übernommene Reisekosten für Dienstreisen und Dienstgänge - Fahrtkostenerstattung	359,86			436,24	436,24		76,38
562100	Mieten, Pachten und Erbbauzinsen	25,56		25,00	25,56	0,56		
562430	Datenverarbeitung - Unterhaltung Software, Updates	59,24			225,24	225,24		166,00
562550	Sachverständigen-, Gerichts- und ähnliche Aufwendungen - Aufwendungen für die Erstellung von Bebauungsplänen	10.219,86		5.000,00	3.024,21	- 1.975,79		- 7.195,65
562590	Sachverständigen-, Gerichts- und ähnliche Aufwendungen - Sonstige				174,11	174,11		174,11
562900	Sonstige Aufwendungen für die Inanspruchnahme von Rechten und Diensten	75.817,42	12.000,00	21.100,00	56.578,34	23.478,34		- 19.239,08
563100	Büromaterial	216,18		200,00	273,18	73,18		57,00
563200	Fachliteratur, Zeitschriften	44,55		50,00	46,68	- 3,32		2,13
563210	Bücher	49,22		50,00	49,22	- 0,78		
563400	Telefon, Datenübertragungskosten	69,39		100,00		- 100,00		- 69,39
563410	Telefon, Datenübertragungskosten- Fernmeldegebühren	1.863,92		1.300,00	1.373,60	73,60		- 490,32
563700	Bankgebühren	4,00						- 4,00
563900	Sonstiges	308,00		500,00	965,60	465,60		657,60
564110	Versicherungsbeiträge - Gebäudeversicherungen	2.490,67		2.525,00	2.798,36	273,36		307,69
564120	Versicherungsbeiträge - Kfz-Versicherungen	289,26		300,00	281,45	- 18,55		- 7,81
564130	Versicherungsbeiträge - Haftpflichtversicherungen	833,74		815,00	830,59	15,59		- 3,15
564140	Versicherungsbeiträge - Unfallversicherungen	519,74		565,00	565,65	0,65		45,91
564190	Versicherungsbeiträge - Sonstige Versicherungen	83,38		150,00	83,38	- 66,62		
564200	Beiträge zu Wirtschaftsverbänden, Berufsvertretungen und Vereinen	5.593,57		5.700,00	6.443,05	743,05		849,48
564300	Sonstige Beiträge	957,27			793,48	793,48		- 163,79
565510	Wertberichtigungen zu Forderungen - Einzelwertberichtigung	1.908,40						- 1.908,40



Ergebnisrechnung 2024

Muster 15 (zu § 44 GemHVO)

Ifd. Nr.	Bezeichnung	Ergebnis des Haushalts-vorjahres	Übertragung aus Vorjahr	Ansatz des Haushaltsjahres einschl. Nachträge	Ergebnis des Haushaltsjahres	Abweichung im Haushaltsjahr	Übertragung ins Folgejahr	Ergebnisveränderung gegenüber Haushaltsvorjahr
	565512   Ausbuchung nichtbeitreibungsfähiger Forderungen	1.908,40						- 1.908,40
	566300   Säumniszuschläge				51,00	51,00		51,00
	568100   Grundsteuer	982,78		1.090,00	1.031,91	- 58,09		49,13
	569200   Verfügungsmittel	10,00		50,00	5,00	- 45,00		- 5,00
	569300   Repräsentationen	316,74		300,00	770,72	470,72		453,98
E15	Summe der laufenden Aufwendungen aus Verwaltungstätigkeit	1.284.310,27	12.000,00	1.148.415,00	1.212.045,88	51.630,88		- 72.264,39
E16	Laufendes Ergebnis aus Verwaltungstätigkeit	- 93.333,54	- 12.000,00	8.895,00	2.234,66	5.339,66		95.568,20
E17	Zinserträge und sonstige Finanzerträge	5.782,77		300,00		- 300,00		- 5.782,77
	471430   vom öffentlichen Bereich - von Gemeinden und Gemeindeverbänden	148,95		250,00		- 250,00		- 148,95
	479200   Vollverzinsung aus Gewerbesteuer (§ 233a AO)	- 18,00		50,00		- 50,00		18,00
	479900   Sonstige	5.651,82						- 5.651,82
E18	Zinsaufwendungen und sonstige Finanzaufwendungen	548,45		3.335,00	10.712,65	7.377,65		10.164,20
	574300   an Gemeinden und Gemeindeverbände	71,98			80,17	80,17		8,19
	575120   an inländische Kreditinstitute - an Sparkassen	305,47		105,00	101,27	- 3,73		- 204,20
	579100   aus der Vollverzinsung der Gewerbesteuer (§ 233a AO)	171,00		180,00		- 180,00		- 171,00
	579900   Sonstige			3.050,00	10.531,21	7.481,21		10.531,21
E19	Saldo der Zins- und sonstigen Finanzerträge und -aufwendungen	5.234,32		- 3.035,00	- 10.712,65	- 7.677,65		- 15.946,97
E20	Ordentliches Ergebnis	- 88.099,22	- 12.000,00	5.860,00	- 8.477,99	- 2.337,99		79.621,23
E21	Außerordentliches Ergebnis							
E22	Saldo aus internen Leistungsbeziehungen							
E23	Jahresergebnis (Jahresüberschuss / Jahresfehlbetrag)	- 88.099,22	- 12.000,00	5.860,00	- 8.477,99	- 2.337,99		79.621,23

## **II.2 Finanzrechnung**

gemäß § 45 GemHVO

➔ Darstellung des Musters 16 zu § 45 GemHVO für Ortsgemeinden

Finanzrechnung 2024

Muster 16 (zu § 45 GemHVO)

lfd. Nr.	Bezeichnung	Ergebnis des Haushalts- vorjahres	Übertragung aus Vorjahr	Ansatz des Haushaltsjahres einschl. Nachträge	Ergebnis des Haushaltsjahres	Abweichung im Haushaltsjahr	Übertragung ins Folgejahr	Ergebnisveränderung gegenüber Haushaltsvorjahr
F1	<b>Steuern und ähnliche Abgaben</b>	<b>620.731,63</b>		<b>649.100,00</b>	<b>668.688,50</b>	<b>19.588,50</b>		<b>47.956,87</b>
601100	Grundsteuer A	1.564,59		1.600,00	1.504,51	- 95,49		- 60,08
601200	Grundsteuer B	58.360,53		66.000,00	66.499,86	499,86		8.139,33
601310	Gewerbesteuer - Gewerbesteuerzahlungen laufendes Jahr	62.796,93		70.000,00	83.367,75	13.367,75		20.570,82
602100	Gemeindeanteil an der Einkommensteuer	444.386,23		457.000,00	448.606,55	- 8.393,45		4.220,32
602200	Gemeindeanteil an der Umsatzsteuer	4.019,57		3.000,00	3.075,62	75,62		- 943,95
603300	Hundesteuer	5.312,16		3.500,00	4.313,75	813,75		- 998,41
605210	vom Land - Familienleistungsausgleich	44.291,62		48.000,00	61.320,46	13.320,46		17.028,84
F2	<b>Zuwendungen, allgemeine Umlagen und sonstige Transfereinzahlungen</b>	<b>251.356,52</b>		<b>256.110,00</b>	<b>263.765,74</b>	<b>7.655,74</b>		<b>12.409,22</b>
611110	vom Land - Schlüsselzuweisung A	171.341,00		197.000,00	141.220,25	- 55.779,75		- 30.120,75
611120	vom Land - Schlüsselzuweisung	17.079,00		23.400,00	80.136,00	56.736,00		63.057,00
614400	vom öffentlichen Bereich - von der EU	4.380,00						- 4.380,00
614420	vom öffentlichen Bereich - vom Land	47.665,67		28.000,00	29.226,00	1.226,00		- 18.439,67
614440	vom öffentlichen Bereich - von Zweckverbänden				4.981,00	4.981,00		4.981,00
614480	vom öffentlichen Bereich - von sonstigen öffentlichen Sonderrechnungen			1.410,00		- 1.410,00		
614590	vom privaten Bereich - vom sonstigen privaten Bereich	10.890,85		6.300,00	3.280,19	- 3.019,81		- 7.610,66
614900	von Sonstigen				4.922,30	4.922,30		4.922,30
F3	<b>Einzahlungen der sozialen Sicherung</b>							
F4	<b>Öffentlich-rechtliche Leistungsentgelte</b>	<b>6.354,25</b>		<b>5.685,00</b>	<b>11.685,36</b>	<b>6.000,36</b>		<b>5.331,11</b>
631300	Gebühren für die Bauüberwachung			30,00		- 30,00		
631900	Sonstige			30,00	50,00	20,00		50,00
632100	Entgelte für die Benutzung von öffentlichen Einrichtungen und für wirtschaftliche Dienstleistungen	2.858,94		3.400,00	3.335,86	- 64,14		476,92
632240	Entgelte - für das Bestattungswesen	3.270,31		2.000,00	8.074,50	6.074,50		4.804,19
632600	Zahlungen des Dualen Systems Deutschland für kommunale Leistungen	225,00		225,00	225,00			
F5	<b>Privatrechtliche Leistungsentgelte</b>	<b>107.816,15</b>		<b>132.700,00</b>	<b>112.408,84</b>	<b>- 20.291,16</b>		<b>4.592,69</b>
641100	Einzahlungen aus Verkäufen von Vorräten	74.707,11		97.650,00	74.122,25	- 23.527,75		- 584,86
641200	Mieten und Pachten	33.109,04		35.050,00	38.286,59	3.236,59		5.177,55
F6	<b>Kostenerstattungen und Kostenumlagen</b>	<b>779,09</b>			<b>1.189,24</b>	<b>1.189,24</b>		<b>410,15</b>
642900	von Sonstigen	779,09			1.189,24	1.189,24		410,15
F7	<b>Sonstige laufende Einzahlungen</b>	<b>20.836,02</b>		<b>37.765,00</b>	<b>15.953,55</b>	<b>- 21.811,45</b>		<b>- 4.882,47</b>

KIS-KRW | D-Fibu | 04.09.2025 17:26 |

Finanzrechnung 2024

Muster 16 (zu § 45 GemHVO)

lfd. Nr.	Bezeichnung	Ergebnis des Haushalts- vorjahres	Übertragung aus Vorjahr	Ansatz des Haushaltsjahres einschl. Nachträge	Ergebnis des Haushaltsjahres	Abweichung im Haushaltsjahr	Übertragung ins Folgejahr	Ergebnisveränderung gegenüber Haushaltsvorjahr
661120	Einzahlungen aus der Veräußerung von Grundstücken und Gebäuden			17.965,00		- 17.965,00		
662200	Säumniszuschläge, Mahngebühren, Zustellungsgebühren u.a.	475,00		500,00	375,00	- 125,00		- 100,00
662500	Konzessionsabgaben	19.776,02		18.700,00	15.058,55	- 3.641,45		- 4.717,47
662900	Sonstige	585,00		600,00	520,00	- 80,00		- 65,00
<b>F8</b>	<b>Summe der laufenden Einzahlungen aus Verwaltungstätigkeit</b>	<b>1.007.873,66</b>		<b>1.081.360,00</b>	<b>1.073.691,23</b>	<b>- 7.668,77</b>		<b>65.817,57</b>
<b>F9</b>	<b>Personal- und Versorgungsauszahlungen</b>	<b>35.647,72</b>		<b>33.990,00</b>	<b>31.377,41</b>	<b>- 2.612,59</b>		<b>- 4.270,31</b>
701100	Aufwandsentschädigungen	9.456,00		10.000,00	10.382,00	382,00		926,00
701200	Beigeordnete	668,70		700,00	681,43	- 18,57		12,73
701400	Rats- und Ausschussmitglieder	835,00		800,00	660,00	- 140,00		- 175,00
701900	Sonstige (u.a. ehrenamtlich Tätige der Feuerwehr)	450,00		500,00	450,00	- 50,00		
702210	Arbeitnehmer - Vergütungen	16.319,17		15.600,00	13.313,19	- 2.286,81		- 3.005,98
702220	Arbeitnehmer - Leistungszulagen	260,93		350,00	188,45	- 161,55		- 72,48
703200	Arbeitnehmer	669,97		680,00	575,51	- 104,49		- 94,46
704200	Arbeitnehmer	3.719,70		3.400,00	3.292,00	- 108,00		- 427,70
704900	Sonstige	2.514,39		1.100,00	1.210,25	110,25		- 1.304,14
706290	Arbeitnehmer - Sonstige	466,64		470,00	354,31	- 115,69		- 112,33
709000	Pauschalierte Lohnsteuer	287,22		390,00	270,27	- 119,73		- 16,95
<b>F10</b>	<b>Auszahlungen für Sach- und Dienstleistungen</b>	<b>258.819,09</b>		<b>173.395,00</b>	<b>180.788,28</b>	<b>7.393,28</b>		<b>- 78.030,81</b>
721000	Auszahlungen für Fertigung, Vertrieb und Waren	959,14		1.000,00	3.312,98	2.312,98		2.353,84
722001	Stromkosten	11.185,65		11.785,00	19.184,05	7.399,05		7.998,40
722002	Wasser, Abwasser, Oberfläche	4.762,58		5.250,00	4.904,48	- 345,52		141,90
722003	Grundbesitzabgaben; Abfallbeseitigung ( Müll )	1.271,42		1.180,00	1.157,30	- 22,70		- 114,12
722004	Heizung	9.833,97		1.240,00	7.956,50	6.716,50		- 1.877,47
722005	Abrechnung Energieaufwand (Wasser/Strom/Heizung/etc.) aus Vorjahr	- 277,87			493,72	493,72		771,59
723110	Unterhaltung der Grundstücke, Außenanlagen, Gebäude und Gebäudeeinrichtungen - Grundstücke	2.754,88		1.750,00	3.842,57	2.092,57		1.087,69
723130	Unterhaltung der Gebäude und Gebäudeeinrichtungen - Gebäude einschließlich der Bestandteile, die dem Gebäude zuzurechnen sind	3.377,02		3.350,00	1.792,20	- 1.557,80		- 1.584,82
723220	Bewirtschaftung der Grundstücke, Außenanlagen, Gebäude und Gebäudeeinrichtungen - Außenanlagen				289,40	289,40		289,40
723380	Unterhaltung des Infrastrukturvermögens - Straßen, Wege, Plätze und Verkehrslenkungsanlagen	1.310,79		4.500,00	4.078,72	- 421,28		2.767,93
723510	Fahrzeugunterhaltung - Wartungs- und Instandsetzungskosten	593,32		3.000,00	4.322,92	1.322,92		3.729,60
723520	Fahrzeugunterhaltung - Betriebs- und Schmierstoffe	942,18		500,00		- 500,00		- 942,18

KIS-KRW | D-Fibu | 04.09.2025 17:26 |

Finanzrechnung 2024

Muster 16 (zu § 45 GemHVO)

lfd. Nr.	Bezeichnung	Ergebnis des Haushalts- vorjahres	Übertragung aus Vorjahr	Ansatz des Haushaltsjahres einschl. Nachträge	Ergebnis des Haushaltsjahres	Abweichung im Haushaltsjahr	Übertragung ins Folgejahr	Ergebnisveränderung gegenüber Haushaltsvorjahr
	723600   Unterhaltung der Maschinen und technischen Anlagen			600,00	431,90	- 168,10		431,90
	723700   Unterhaltung der Betriebs- und Geschäftsausstattung	33,90		900,00	210,45	- 689,55		176,55
	723800   Geringwertige Geräte, Ausstattungs-, Ausrüstungs- und sonstige Gebrauchsgegenstände	1.819,74		2.400,00	3.331,93	931,93		1.512,19
	724700   Sonstige Verbrauchsmittel	4.036,24		400,00	71,55	- 328,45		- 3.964,69
	724900   sonstige Auszahlungen für Sachleistungen	6.918,25		6.940,00	12.820,28	5.880,28		5.902,03
	725420   an den öffentlichen Bereich - an das Land	16.828,95		10.300,00	21.726,98	11.426,98		4.898,03
	725430   an den öffentlichen Bereich - an die Gemeinden und Gemeindeverbände	6.205,80		10.600,00	10.596,49	- 3,51		4.390,69
	725480   an den öffentlichen Bereich - an sonstige öffentliche Sonderrechnungen	22.059,18		24.000,00	24.064,56	64,56		2.005,38
	729100   Sonstige Auszahlungen für Sachleistungen	17.763,62		2.200,00	7.549,26	5.349,26		- 10.214,36
	729200   Sonstige Auszahlungen für Dienstleistungen	146.440,33		81.500,00	48.650,04	- 32.849,96		- 97.790,29
<b>F11</b>	<b>nicht besetzt</b>							
<b>F12</b>	<b>Zuwendungen, Umlagen und sonstige Transferauszahlungen</b>	<b>718.871,10</b>		<b>761.860,00</b>	<b>759.452,46</b>	<b>- 2.407,54</b>		<b>40.581,36</b>
	741430   an den öffentlichen Bereich - an die Gemeinden und Gemeindeverbände	2.807,27		4.000,00	1.618,49	- 2.381,51		- 1.188,78
	741590   an den privaten Bereich - an den sonstigen privaten Bereich			1.000,00		- 1.000,00		
	741900   Sonstige	1.109,71		800,00	583,21	- 216,79		- 526,50
	743100   Gewerbesteuerumlage	3.916,63		7.000,00	10.818,43	3.818,43		6.901,80
	744210   an Gemeinden und Gemeindeverbände - Landkreise	351.082,00		376.000,00	359.912,00	- 16.088,00		8.830,00
	744230   an Gemeinden und Gemeindeverbände - Verbandsgemeinden	359.955,49		373.060,00	386.520,33	13.460,33		26.564,84
<b>F13</b>	<b>Auszahlungen der sozialen Sicherung</b>							
<b>F14</b>	<b>Sonstige laufende Auszahlungen</b>	<b>82.161,40</b>	<b>12.000,00</b>	<b>39.820,00</b>	<b>68.269,48</b>	<b>16.449,48</b>		<b>- 13.891,92</b>
	761310   Auszahlungen für übernommene Reisekosten für Dienstreisen und Dienstgänge - Fahrtkostenerstattung	436,45			359,86	359,86		- 76,59
	762100   Mieten, Pachten und Erbbauzinsen	25,56		25,00	- 54,44	- 79,44		- 80,00
	762430   Datenverarbeitung - Unterhaltung Software, Updates	59,24			225,24	225,24		166,00
	762550   Sachverständigen-, Gerichts- und ähnliche Auszahlungen - Auszahlungen für die Erstellung von Bebauungsplänen	10.219,86		5.000,00	3.024,21	- 1.975,79		- 7.195,65
	762590   Sachverständigen-, Gerichts- und ähnliche Auszahlungen - Sonstige				174,11	174,11		174,11
	762900   Sonstige Auszahlungen für die Inanspruchnahme von Rechten und Dienstleistungen	62.982,85	12.000,00	21.100,00	51.799,94	18.699,94		- 11.182,91
	763100   Büromaterial	216,18		200,00	273,18	73,18		57,00
	763200   Fachliteratur, Zeitschriften	44,55		50,00	46,68	- 3,32		2,13
	763210   Fachliteratur, Zeitschriften - Bücher	49,22		50,00	49,22	- 0,78		

KIS-KRW | D-Fibu | 04.09.2025 17:26 |

Finanzrechnung 2024

Muster 16 (zu § 45 GemHVO)

lfd. Nr.	Bezeichnung	Ergebnis des Haushalts- vorjahres	Übertragung aus Vorjahr	Ansatz des Haushaltsjahres einschl. Nachträge	Ergebnis des Haushaltsjahres	Abweichung im Haushaltsjahr	Übertragung ins Folgejahr	Ergebnisveränderung gegenüber Haushaltsvorjahr
	763400   Telefon, Datenübertragungskosten	83,39		100,00		- 100,00		- 83,39
	763410   Telefon, Datenübertragungskosten - Fernmeldegebühren	1.969,11		1.300,00	1.673,92	373,92		- 295,19
	763700   Bankgebühren				4,00	4,00		4,00
	763900   Sonstige	337,70		500,00	462,80	- 37,20		125,10
	764110   Versicherungsbeiträge - Gebäudeversicherungen	- 5.509,33		2.525,00	2.798,36	273,36		8.307,69
	764120   Versicherungsbeiträge - Kfz-Versicherungen	289,26		300,00	281,45	- 18,55		- 7,81
	764130   Versicherungsbeiträge - Haftpflichtversicherungen	811,36		815,00	852,97	37,97		41,61
	764140   Versicherungsbeiträge - Unfallversicherungen	519,74		565,00	541,64	- 23,36		21,90
	764190   Versicherungsbeiträge - Sonstige Versicherungen	83,38		150,00	83,38	- 66,62		
	764200   Beiträge zu Wirtschaftsverbänden, Berufsvertretungen und Vereinen	5.367,69		5.700,00	3.020,85	- 2.679,15		- 2.346,84
	764300   sonstige Beiträge	957,27			793,48	793,48		- 163,79
	765512   Ausbuchung nichtbeitreibungsfähiger Forderungen	1.908,40						- 1.908,40
	766300   Säumniszuschläge				51,00	51,00		51,00
	768100   Grundsteuer	982,78		1.090,00	1.031,91	- 58,09		49,13
	769200   Verfügungsmittel	10,00		50,00	5,00	- 45,00		- 5,00
	769300   Repräsentationen	316,74		300,00	770,72	470,72		453,98
F15	Summe der laufenden Auszahlungen aus Verwaltungstätigkeit	1.095.499,31	12.000,00	1.009.065,00	1.039.887,63	18.822,63		- 55.611,68
F16	Saldo der laufenden Ein- und Auszahlungen aus Verwaltungstätigkeit	- 87.625,65	- 12.000,00	72.295,00	33.803,60	- 26.491,40		121.429,25
F17	Zinseinzahlungen und sonstige Finanzeinzahlungen	- 18,00		300,00	148,95	- 151,05		166,95
	671430   vom öffentlichen Bereich - von Gemeinden und Gemeindeverbänden			250,00	148,95	- 101,05		148,95
	679200   Vollverzinsung aus Gewerbesteuer (§ 233a AO)	- 18,00		50,00		- 50,00		18,00
F18	Zinsauszahlungen und sonstige Finanzauszahlungen	485,26		3.335,00	164,46	- 3.170,54		- 320,80
	774300   an Gemeinden und Gemeindeverbände	8,79			63,19	63,19		54,40
	775120   an inländische Kreditinstitute - an Sparkassen	305,47		105,00	101,27	- 3,73		- 204,20
	779100   aus der Vollverzinsung der Gewerbesteuer (§ 233a AO)	171,00		180,00		- 180,00		- 171,00
	779900   Sonstige			3.050,00		- 3.050,00		
F19	Saldo der Zins- und sonstigen Finanzein- und -auszahlungen	- 503,26		- 3.035,00	- 15,51	3.019,49		487,75
F20	Saldo der ordentlichen Ein- und Auszahlungen	- 88.128,91	- 12.000,00	69.260,00	33.788,09	- 23.471,91		121.917,00
F21a	Außerordentliche Einzahlungen							
F21b	Außerordentliche Auszahlungen							
F21	Saldo der außerordentlichen Ein- und Auszahlungen							

KIS-KRW | D-Fibu | 04.09.2025 17:26 |

Finanzrechnung 2024

Muster 16 (zu § 45 GemHVO)

lfd. Nr.	Bezeichnung	Ergebnis des Haushalts- vorjahres	Übertragung aus Vorjahr	Ansatz des Haushaltsjahres einschl. Nachträge	Ergebnis des Haushaltsjahres	Abweichung im Haushaltsjahr	Übertragung ins Folgejahr	Ergebnisveränderung gegenüber Haushaltsvorjahr
<b>F22a</b>	<b>Einzahlungen aus internen Leistungsbeziehungen</b>	<b>21.550,25</b>			<b>17.432,32</b>	<b>17.432,32</b>		<b>- 4.117,93</b>
698000	Einzahlungen aus internen Leistungsbeziehungen	21.550,25			17.432,32	17.432,32		- 4.117,93
<b>F22b</b>	<b>Auszahlungen aus internen Leistungsbeziehungen</b>	<b>21.550,25</b>			<b>17.432,32</b>	<b>17.432,32</b>		<b>- 4.117,93</b>
798000	Auszahlungen aus internen Leistungsbeziehungen	21.550,25			17.432,32	17.432,32		- 4.117,93
<b>F22</b>	<b>Saldo der Ein- und Auszahlungen aus internen Leistungsbeziehungen</b>							
<b>F23</b>	<b>Saldo der ordentlichen und außerordentlichen Ein- und Auszahlungen</b>	<b>- 88.128,91</b>	<b>- 12.000,00</b>	<b>69.260,00</b>	<b>33.788,09</b>	<b>- 23.471,91</b>		<b>121.917,00</b>
<b>F24</b>	<b>Einzahlungen aus Investitionszuwendungen</b>				<b>1.050,00</b>	<b>1.050,00</b>		<b>1.050,00</b>
681590	vom privaten Bereich - vom sonstigen privaten Bereich				1.050,00	1.050,00		1.050,00
<b>F25</b>	<b>Einzahlungen aus Beiträgen und ähnlichen Entgelten</b>	<b>41.559,54</b>		<b>207.500,00</b>	<b>23.824,18</b>	<b>- 183.675,82</b>		<b>- 17.735,36</b>
682600	Anzahlungen für Beiträge	40.979,52		206.000,00	22.444,18	- 183.555,82		- 18.535,34
682700	Grabnutzungsentgelte	580,02		1.500,00	1.380,00	- 120,00		799,98
<b>F26</b>	<b>Sonstige Investitionseinzahlungen</b>			<b>21.275,00</b>		<b>- 21.275,00</b>		
685100	Einzahlungen für unbebaute Grundstücke und grundstücksgleiche Rechte			21.275,00		- 21.275,00		
<b>F27</b>	<b>Summe der Einzahlungen aus Investitionstätigkeit</b>	<b>41.559,54</b>		<b>228.775,00</b>	<b>24.874,18</b>	<b>- 203.900,82</b>		<b>- 16.685,36</b>
<b>F28</b>	<b>Auszahlungen für immaterielle Vermögensgegenstände</b>	<b>2.233,39</b>		<b>16.000,00</b>	<b>29.186,50</b>	<b>13.186,50</b>	<b>16.000,00</b>	<b>26.953,11</b>
784200	Auszahlungen für Investitionszuschüsse Nutzungsberechtigter	2.233,39		16.000,00	29.186,50	13.186,50	16.000,00	26.953,11
<b>F29</b>	<b>Auszahlungen für Sachanlagen</b>	<b>34.416,23</b>		<b>253.000,00</b>	<b>60.724,61</b>	<b>- 192.275,39</b>	<b>188.366,00</b>	<b>26.308,38</b>
785100	Auszahlungen für unbebaute Grundstücke und grundstücksgleiche Rechte	9.828,14		63.000,00	58.440,62	- 4.559,38		48.612,48
785300	Auszahlungen für Infrastrukturvermögen, einschließlich Grundstücke und grundstücksgleiche Rechte	3.702,09						- 3.702,09
785700	Auszahlungen für Betriebs- und Geschäftsausstattung, Pflanzen und Tiere und geringwertige Vermögensgegenstände	886,00			650,00	650,00		- 236,00
785900	Auszahlungen für Anlagen im Bau und für geleistete Anzahlungen	20.000,00		190.000,00	1.633,99	- 188.366,01	188.366,00	- 18.366,01
<b>F30</b>	<b>Auszahlungen für Finanzanlagen</b>							
<b>F31</b>	<b>Sonstige Investitionsauszahlungen</b>							
<b>F32</b>	<b>Summe der Auszahlungen aus Investitionstätigkeit</b>	<b>36.649,62</b>		<b>269.000,00</b>	<b>89.911,11</b>	<b>- 179.088,89</b>	<b>204.366,00</b>	<b>53.261,49</b>
<b>F33</b>	<b>Saldo der Ein- und Auszahlungen aus Investitionstätigkeit</b>	<b>4.909,92</b>		<b>- 40.225,00</b>	<b>- 65.036,93</b>	<b>- 24.811,93</b>	<b>- 204.366,00</b>	<b>- 69.946,85</b>
<b>F34</b>	<b>Finanzmittelüberschuss /-fehlbetrag</b>	<b>- 83.218,99</b>	<b>- 12.000,00</b>	<b>29.035,00</b>	<b>- 31.248,84</b>	<b>- 48.283,84</b>	<b>- 204.366,00</b>	<b>51.970,15</b>
<b>F35</b>	<b>Aufnahme von Investitionskrediten</b>							

KIS-KRW | D-Fibu | 04.09.2025 17:26 |

## Finanzrechnung 2024

Muster 16 (zu § 45 GemHVO)

lfd. Nr.	Bezeichnung	Ergebnis des Haushaltsvorjahres	Übertragung aus Vorjahr	Ansatz des Haushaltsjahres einschl. Nachträge	Ergebnis des Haushaltsjahres	Abweichung im Haushaltsjahr	Übertragung ins Folgejahr	Ergebnisveränderung gegenüber Haushaltsvorjahr
<b>F36</b>	<b>Tilgung von Investitionskrediten</b>	<b>38.140,75</b>		<b>1.320,00</b>	<b>1.314,73</b>	<b>- 5,27</b>		<b>- 36.826,02</b>
792531	Kredite für Investitionen vom inländischen Geldmarkt - Euro-Währung (fester Zins) - Laufzeit 5 Jahre und mehr	35.555,00						- 35.555,00
792532	Kredite für Investitionen vom inländischen Geldmarkt - Euro-Währung (variabler Zins) - Laufzeit 5 Jahre und mehr	1.301,39		1.320,00	1.314,73	- 5,27		13,34
792533	Kredite für Investitionen vom inländischen Geldmarkt - Fremdwährung (fester Zins) - Laufzeit 5 Jahre und mehr	1.284,36						- 1.284,36
<b>F37</b>	<b>Saldo der Ein- und Auszahlungen aus Investitionskrediten</b>	<b>- 38.140,75</b>		<b>- 1.320,00</b>	<b>- 1.314,73</b>	<b>5,27</b>		<b>36.826,02</b>
<b>F38a</b>	<b>+ Einzahlungen Forderungen Einheitskasse</b>	<b>102.828,07</b>						<b>- 102.828,07</b>
695291	Einzahlung aus der Verminderung von Liquiditätsreserven - an die Verbandsgemeinde (Abnahme von Forderungen)	102.828,07						- 102.828,07
<b>F38b</b>	<b>- Auszahlungen Forderungen Einheitskasse</b>			<b>27.715,00</b>		<b>- 27.715,00</b>		
795291	Auszahlungen zur Bildung von Liquiditätsreserven - an die Verbandsgemeinde (Zunahme von Forderungen)			27.715,00		- 27.715,00		
<b>F38c</b>	<b>+ Einzahlungen durchlaufende Gelder</b>	<b>259.795,21</b>			<b>260.628,98</b>	<b>260.628,98</b>		<b>833,77</b>
<b>F38d</b>	<b>- Auszahlungen durchlaufende Gelder</b>	<b>259.747,86</b>			<b>261.760,42</b>	<b>261.760,42</b>		<b>2.012,56</b>
<b>F38</b>	<b>Veränderung der Forderungen gegenüber der Verbandsgemeinde im Rahmen der Einheitskasse</b>	<b>102.875,42</b>		<b>- 27.715,00</b>	<b>- 1.131,44</b>	<b>26.583,56</b>		<b>- 104.006,86</b>
<b>F39a</b>	<b>Einzahlungen Verbindlichkeiten Einheitskasse</b>	<b>18.484,32</b>			<b>33.695,01</b>	<b>33.695,01</b>		<b>15.210,69</b>
694440	Aufnahme von Krediten zur Liquiditätssicherung - bei der Verbandsgemeinde (Aufnahme Verbindlichkeiten)	18.484,32			33.695,01	33.695,01		15.210,69
<b>F39b</b>	<b>Auszahlungen Verbindlichkeiten Einheitskasse</b>							
<b>F39</b>	<b>Veränderung der Verbindlichkeiten gegenüber der Verbandsgemeinde im Rahmen der Einheitskasse</b>	<b>18.484,32</b>			<b>33.695,01</b>	<b>33.695,01</b>		<b>15.210,69</b>
<b>F40</b>	<b>Saldo der Ein- und Auszahlungen aus Finanzierungstätigkeit</b>	<b>83.218,99</b>		<b>- 29.035,00</b>	<b>31.248,84</b>	<b>60.283,84</b>		<b>- 51.970,15</b>
<b>F41a</b>	<b>Einzahlungen durchlaufende Gelder</b>	<b>259.795,21</b>			<b>260.628,98</b>	<b>260.628,98</b>		<b>833,77</b>
699100	Durchlaufende Gelder				1.050,00	1.050,00		1.050,00
699300	Ungeklärte Zahlungseingänge	259.365,33			257.674,51	257.674,51		- 1.690,82
699610	Umsatzsteuer - Umsatzsteuer 7%	9,00			151,31	151,31		142,31
699620	Umsatzsteuer - Umsatzsteuer 16%, 19%	420,88			1.753,16	1.753,16		1.332,28
<b>F41b</b>	<b>Auszahlungen durchlaufende Gelder</b>	<b>259.747,86</b>			<b>261.760,42</b>	<b>261.760,42</b>		<b>2.012,56</b>
799100	Durchlaufende Gelder	0,16			3.300,77	3.300,77		3.300,61
799300	Ungeklärte Zahlungseingänge	259.365,33			257.674,51	257.674,51		- 1.690,82
799310	Vorsteuer - Vorsteuer 7%				156,95	156,95		156,95

Betragsangaben in EUR



Finanzrechnung 2024

Muster 16 (zu § 45 GemHVO)

lfd. Nr.	Bezeichnung	Ergebnis des Haushalts- vorjahres	Übertragung aus Vorjahr	Ansatz des Haushaltsjahres einschl. Nachträge	Ergebnis des Haushaltsjahres	Abweichung im Haushaltsjahr	Übertragung ins Folgejahr	Ergebnisveränderung gegenüber Haushaltsvorjahr
	799320   Vorsteuer - Vorsteuer 19 %	382,37			628,19	628,19		245,82
F41	Saldo der durchlaufenden Gelder	47,35			- 1.131,44	- 1.131,44		- 1.178,79
F42	<u>Verwendung Finanzmittelüberschuss / Deckung</u> <u>Finanzmittelfehlbetrag</u>	<u>83.266,34</u>		<u>- 29.035,00</u>	<u>30.117,40</u>	<u>59.152,40</u>		<u>- 53.148,94</u>
F43	Veränderung der liquiden Mittel (einschl. durchlaufende Gelder)	- 102.828,07		27.715,00		- 27.715,00		102.828,07
F44	nachrichtlich: Ausgleich Finanzhaushalt (F23 - F36)	- 126.269,66	- 12.000,00	67.940,00	32.473,36	- 23.466,64		158.743,02
F45	nachrichtlich: Mindest-Rückführungsbetrag gemäß Tilgungsplan							
F90	Kontrolle F34   F40 = 0,00		- 12.000,00			12.000,00	- 204.366,00	

## **II.3 Teilrechnungen**

### **II.3.1 Teilergebnisrechnung**

gemäß § 46 GemHVO

➔ Darstellung des Musters 17 zu § 46 GemHVO für Ortsgemeinden

Ergebnisrechnung 2024

Teilhaushalt: 1 Teilhaushalt 1

Muster 15 (zu § 44 GemHVO)

Ifd. Nr.	Bezeichnung	Ergebnis des Haushalts-vorjahres	Übertragung aus Vorjahr	Ansatz des Haushaltsjahres einschl. Nachträge	Ergebnis des Haushaltsjahres	Abweichung im Haushaltsjahr	Übertragung ins Folgejahr	Ergebnisveränderung gegenüber Haushaltsvorjahr
E1	Steuern und ähnliche Abgaben							
E2	Zuwendungen, allgemeine Umlagen und sonstige	70.498,18		50.560,00	88.579,32	38.019,32		18.081,14
	414420   vom öffentlichen Bereich - vom Land	42.999,00		28.000,00	57.526,00	29.526,00		14.527,00
	414440   vom öffentlichen Bereich - von Zweckverbänden	4.981,00			8.083,00	8.083,00		3.102,00
	414480   vom öffentlichen Bereich - sonstige öffentliche Sonderrechnungen	1.000,00		1.410,00	- 1.410,00	- 1.410,00		- 1.000,00
	414590   vom privaten Bereich - vom sonstigen privaten Bereich	3.940,47		2.300,00	375,00	- 1.925,00		- 3.565,47
	414900   von Sonstigen				4.922,30	4.922,30		4.922,30
	415100   Sonderposten aus Zuwendungen	15.910,71		17.100,00	16.006,02	- 1.093,98		95,31
	415900   Sonstige Sonderposten	1.667,00		1.750,00	1.667,00	- 83,00		
E3	Erträge der sozialen Sicherung							
E4	Öffentlich-rechtliche Leistungsentgelte	81.756,83		62.285,00	78.814,54	16.529,54		- 2.942,29
	431300   Gebühren für die Bauüberwachung			30,00	- 30,00	- 30,00		
	431900   Sonstige			30,00	50,00	20,00		50,00
	432100   Entgelte für die Benutzung von öffentlichen Einrichtungen und für wirtschaftliche Dienstleistungen	4.045,28		3.400,00	2.677,44	- 722,56		- 1.367,84
	432240   Entgelte - für das Bestattungswesen	5.248,31		2.000,00	7.739,10	5.739,10		2.490,79
	432600   Zahlungen des Dualen Systems Deutschland für kommunale Leistungen	225,00		225,00	225,00			
	437000   Erträge aus der Auflösung von Sonderposten für Beiträge und ähnliche Entgelte	55.848,00		55.900,00	68.123,00	12.223,00		12.275,00
	439000   Erträge aus der Auflösung von Sonderposten für Grabnutzungsentgelte	1.168,67		700,00	- 700,00	- 700,00		- 1.168,67
	439001   Erträge aus der Auflösung von Grabnutzungsentgelten	15.221,57						- 15.221,57
E5	Privatrechtliche Leistungsentgelte	115.884,91		132.700,00	113.258,58	- 19.441,42		- 2.626,33
	441100   Erträge aus Verkäufen von Vorräten	82.407,21		97.650,00	74.392,73	- 23.257,27		- 8.014,48
	441200   Mieten und Pachten	33.477,70		35.050,00	38.865,85	3.815,85		5.388,15
E6	Kostenerstattungen und Kostenumlagen	4.332,88		4.000,00	5.303,96	1.303,96		971,08
	442590   vom privaten Bereich - vom sonstigen privaten Bereich	3.987,59		4.000,00	4.114,72	114,72		127,13
	442900   von Sonstigen	345,29			1.189,24	1.189,24		843,95
E7	Sonstige laufende Erträge	117.888,40		37.765,00	27.575,55	- 10.189,45		- 90.312,85
	461120   Erträge aus der Veräußerung von immateriellen Vermögensgegenständen und Vermögensgegenständen des Sachanlagevermögens - Erträge aus der Veräußerung von Grundstücken und Gebäuden			17.965,00	- 17.965,00	- 17.965,00		
	462500   Konzessionsabgaben	19.942,13		18.700,00	14.734,63	- 3.965,37		- 5.207,50
	462900   Sonstige	1.105,00		600,00	455,00	- 145,00		- 650,00

KIS-KRW | D-Fibu | 04.09.2025 10:53 |

## Ergebnisrechnung 2024

Teilhaushalt: 1 Teilhaushalt 1

Muster 15 (zu § 44 GemHVO)

lfd. Nr.	Bezeichnung	Ergebnis des Haushaltsvorjahres	Übertragung aus Vorjahr	Ansatz des Haushaltsjahres einschl. Nachträge	Ergebnis des Haushaltsjahres	Abweichung im Haushaltsjahr	Übertragung ins Folgejahr	Ergebnisveränderung gegenüber Haushaltsvorjahr
466140	Erträge aus der Auflösung von Wertberichtigungen, Sonderposten und Rückstellungen - Erträge aus der Auflösung von Rückstellungen	92.762,27		500,00	317,92	- 182,08		- 92.444,35
466190	Erträge aus der Auflösung von Wertberichtigungen, Sonderposten und Rückstellungen - Sonstige	4.079,00			12.068,00	12.068,00		7.989,00
<b>E8</b>	<b>Summe der laufenden Erträge aus Verwaltungstätigkeit</b>	<b>390.361,20</b>		<b>287.310,00</b>	<b>313.531,95</b>	<b>26.221,95</b>		<b>- 76.829,25</b>
E9	Personal- und Versorgungsaufwendungen	48.372,15		34.990,00	33.272,55	- 1.717,45		- 15.099,60
501100	Aufwandsentschädigungen	9.456,00		10.000,00	10.382,00	382,00		926,00
501200	Beigeordnete	709,20		700,00	640,93	- 59,07		- 68,27
501400	Rats- und Ausschussmitglieder	822,50		800,00	702,50	- 97,50		- 120,00
501900	Sonstige (u.a. ehrenamtlich Tätige der Feuerwehr)	450,00		500,00	450,00	- 50,00		
502210	Arbeitnehmer - Vergütungen	16.196,21		15.600,00	12.832,32	- 2.767,68		- 3.363,89
502220	Arbeitnehmer - Leistungszulagen	188,45		350,00	114,28	- 235,72		- 74,17
503200	Arbeitnehmer- Beiträge zur Versorgungskasse (ZVK)	669,85		680,00	581,67	- 98,33		- 88,18
504200	Arbeitnehmer- Beiträge zur gesetzl. Sozialvers.	3.640,21		3.400,00	3.235,83	- 164,17		- 404,38
504900	Sonstige	2.519,48		1.100,00	3.181,16	2.081,16		661,68
506290	Arbeitnehmer - Sonstige	466,64		470,00	890,28	420,28		423,64
509000	Pauschalierte Lohnsteuer	281,61		390,00	261,58	- 128,42		- 20,03
517002	Aufstockung Rückstellungen Ehrensold - nicht zahlungswirksam	12.972,00		1.000,00		- 1.000,00		- 12.972,00
E10	Aufwendungen für Sach- und Dienstleistungen	261.815,10		173.395,00	206.629,24	33.234,24		- 55.185,86
521000	Aufwendungen für Fertigung, Vertrieb und Waren	2.634,27		1.000,00	2.180,97	1.180,97		- 453,30
522001	Stromkosten	18.111,21		11.785,00	18.853,35	7.068,35		742,14
522002	Wasser, Abwasser, Oberfläche	5.362,37		5.250,00	6.196,12	946,12		833,75
522003	Grundbesitzabgaben; Abfallbeseitigung ( Müll )	1.290,52		1.180,00	1.174,10	- 5,90		- 116,42
522004	Heizung	13.011,88		1.240,00	14.812,16	13.572,16		1.800,28
522005	Abrechnung Energieaufwand (Wasser/Strom/Heizung/etc.) aus Vorjahr	- 404,66			842,56	842,56		1.247,22
523110	Unterhaltung der Grundstücke, Außenanlagen, Gebäude und Gebäudeeinrichtungen - Grundstücke	2.754,88		1.750,00	3.895,15	2.145,15		1.140,27
523130	Unterhaltung der Gebäude und Gebäudeeinrichtungen - Gebäude einschließlich der Bestandteile, die dem Gebäude zuzurechnen sind	3.377,02		3.350,00	2.127,34	- 1.222,66		- 1.249,68
523220	Bewirtschaftung der Grundstücke, Außenanlagen, Gebäude und Gebäudeeinrichtungen - Außenanlagen				289,40	289,40		289,40
523380	Unterhaltung des Infrastrukturvermögens - Straßen, Wege, Plätze und Verkehrslenkungsanlagen	1.356,40		4.500,00	3.967,66	- 532,34		2.611,26
523510	Fahrzeugunterhaltung - Wartungs- und Instandsetzungskosten	3.509,46		3.000,00	813,46	- 2.186,54		- 2.696,00
523520	Fahrzeugunterhaltung - Betriebs- und Schmierstoffe	942,18		500,00	827,05	327,05		- 115,13

Ergebnisrechnung 2024

Teilhaushalt: 1 Teilhaushalt 1

Muster 15 (zu § 44 GemHVO)

Ifd. Nr.	Bezeichnung	Ergebnis des Haushalts-vorjahres	Übertragung aus Vorjahr	Ansatz des Haushaltsjahres einschl. Nachträge	Ergebnis des Haushaltsjahres	Abweichung im Haushaltsjahr	Übertragung ins Folgejahr	Ergebnisveränderung gegenüber Haushaltsvorjahr
	523600   Unterhaltung der Maschinen und technischen Anlagen			600,00	431,90	- 168,10		431,90
	523700   Unterhaltung der Betriebs- und Geschäftsausstattung	33,90		900,00	210,45	- 689,55		176,55
	523800   Geringwertige Geräte, Ausstattungs-, Ausrüstungs- und sonstige Gebrauchsgegenstände	1.884,71		2.400,00	3.470,14	1.070,14		1.585,43
	524700   Sonstige Verbrauchsmittel	4.049,23		400,00	3.565,64	3.165,64		- 483,59
	524900   Sonstige Aufwendungen für Sachleistungen	6.792,68		6.940,00	14.500,02	7.560,02		7.707,34
	525310   an Sondervermögen - an Eigenbetriebe	22.059,18		24.000,00	24.064,56	64,56		2.005,38
	525420   an den öffentlichen Bereich - an das Land	15.739,75		10.300,00	22.969,18	12.669,18		7.229,43
	525430   an den öffentlichen Bereich - an Gemeinden und Gemeindeverbände	7.495,90		10.600,00	13.429,64	2.829,64		5.933,74
	529100   sonstige Aufwendungen für Sachleistungen	13.235,33		2.200,00	10.503,56	8.303,56		- 2.731,77
	529200   sonstige Aufwendungen für Dienstleistungen	138.578,89		81.500,00	57.504,83	- 23.995,17		- 81.074,06
E11	Abschreibungen	137.784,36		138.350,00	138.763,97	413,97		979,61
	532300   gezahlte Investitionszuschüsse als Nutzungsberechtigter	5.571,00		5.600,00	6.552,16	952,16		981,16
	533000   Abschreibungen auf unbebaute Grundstücke und grundstücksgleiche Rechte	3.219,10		2.950,00	3.090,37	140,37		- 128,73
	534500   mit Sportanlagen	1.902,00		1.950,00	1.902,00	- 48,00		
	534900   mit sonstigen Gebäuden	12.104,24		12.250,00	12.103,24	- 146,76		- 1,00
	535100   Brücken, Tunnel und ingenieurtechnische Anlagen	2.896,48		3.050,00	2.895,48	- 154,52		- 1,00
	535300   Stromversorgungsanlagen	2.324,00		2.350,00	2.324,00	- 26,00		
	535800   Straßen, Wege, Plätze und Verkehrslenkungsanlagen	107.726,96		107.800,00	107.722,97	- 77,03		- 3,99
	535900   sonstige Bauten des Infrastrukturvermögens	534,58		650,00	573,16	- 76,84		38,58
	537200   Kulturdenkmäler	147,00		150,00	147,00	- 3,00		
	538100   Fahrzeuge	245,00		250,00	245,00	- 5,00		
	538500   Betriebs- und Geschäftsausstattung	1.114,00		1.350,00	1.208,59	- 141,41		94,59
E12	Zuwendungen, Umlagen und sonstige Transferaufwendungen	5.503,70		5.860,00	2.860,25	- 2.999,75		- 2.643,45
	541430   an den öffentlichen Bereich - an Gemeinden und Gemeindeverbände	3.785,84		4.000,00	841,44	- 3.158,56		- 2.944,40
	541590   an den privaten Bereich - an den sonstigen privaten Bereich			1.000,00		- 1.000,00		
	541900   an Sonstige	1.234,71		800,00	1.458,21	658,21		223,50
	544230   Allgemeine Umlagen an Gemeindeverbände - Verbandsgemeinden	483,15		60,00	560,60	500,60		77,45
E13	Aufwendungen der sozialen Sicherung							
E14	Sonstige laufende Aufwendungen	101.114,35	12.000,00	39.820,00	76.826,57	25.006,57		- 24.287,78
	561310   Aufwendungen für übernommene Reisekosten für Dienstreisen und Dienstgänge - Fahrtkostenerstattung	359,86			436,24	436,24		76,38
	562100   Mieten, Pachten und Erbbauzinsen	25,56		25,00	25,56	0,56		

KIS-KRW | D-Fibu | 04.09.2025 10:53 |

lfd. Nr.	Bezeichnung	Ergebnis des Haushalts-vorjahres	Übertragung aus Vorjahr	Ansatz des Haushaltsjahres einschl. Nachträge	Ergebnis des Haushaltsjahres	Abweichung im Haushaltsjahr	Übertragung ins Folgejahr	Ergebnisveränderung gegenüber Haushaltsvorjahr
562430	Datenverarbeitung - Unterhaltung Software, Updates	59,24			225,24	225,24		166,00
562550	Sachverständigen-, Gerichts- und ähnliche Aufwendungen - Aufwendungen für die Erstellung von Bebauungsplänen	10.219,86		5.000,00	3.024,21	- 1.975,79		- 7.195,65
562590	Sachverständigen-, Gerichts- und ähnliche Aufwendungen - Sonstige				174,11	174,11		174,11
562900	Sonstige Aufwendungen für die Inanspruchnahme von Rechten und Diensten	75.817,42	12.000,00	21.100,00	56.578,34	23.478,34		- 19.239,08
563100	Büromaterial	216,18		200,00	273,18	73,18		57,00
563200	Fachliteratur, Zeitschriften	44,55		50,00	46,68	- 3,32		2,13
563210	Bücher	49,22		50,00	49,22	- 0,78		
563400	Telefon, Datenübertragungskosten	69,39		100,00		- 100,00		- 69,39
563410	Telefon, Datenübertragungskosten- Fernmeldegebühren	1.863,92		1.300,00	1.373,60	73,60		- 490,32
563700	Bankgebühren	4,00						- 4,00
563900	Sonstiges	308,00		500,00	965,60	465,60		657,60
564110	Versicherungsbeiträge - Gebäudeversicherungen	2.490,67		2.525,00	2.798,36	273,36		307,69
564120	Versicherungsbeiträge - Kfz-Versicherungen	289,26		300,00	281,45	- 18,55		- 7,81
564130	Versicherungsbeiträge - Haftpflichtversicherungen	833,74		815,00	830,59	15,59		- 3,15
564140	Versicherungsbeiträge - Unfallversicherungen	519,74		565,00	565,65	0,65		45,91
564190	Versicherungsbeiträge - Sonstige Versicherungen	83,38		150,00	83,38	- 66,62		
564200	Beiträge zu Wirtschaftsverbänden, Berufsvertretungen und Vereinen	5.593,57		5.700,00	6.443,05	743,05		849,48
564300	Sonstige Beiträge	957,27			793,48	793,48		- 163,79
566300	Säumniszuschläge				51,00	51,00		51,00
568100	Grundsteuer	982,78		1.090,00	1.031,91	- 58,09		49,13
569200	Verfügun gsmittel	10,00		50,00	5,00	- 45,00		- 5,00
569300	Repräsentationen	316,74		300,00	770,72	470,72		453,98
E15	Summe der laufenden Aufwendungen aus Verwaltungstätigkeit	554.589,66	12.000,00	392.415,00	458.352,58	53.937,58		- 96.237,08
E16	Laufendes Ergebnis aus Verwaltungstätigkeit	- 164.228,46	- 12.000,00	- 105.105,00	- 144.820,63	- 27.715,63		19.407,83
E17	Zinserträge und sonstige Finanzerträge	5.651,82						- 5.651,82
479900	Sonstige	5.651,82						- 5.651,82
E18	Zinsaufwendungen und sonstige Finanzaufwendungen			3.050,00	10.531,21	7.481,21		10.531,21
579900	Sonstige			3.050,00	10.531,21	7.481,21		10.531,21
E19	Saldo der Zins- und sonstigen Finanzerträge und -aufwendungen	5.651,82		- 3.050,00	- 10.531,21	- 7.481,21		- 16.183,03
E20	Ordentliches Ergebnis	- 158.576,64	- 12.000,00	- 108.155,00	- 155.351,84	- 35.196,84		3.224,80

Ergebnisrechnung 2024

Teilhaushalt: 1 Teilhaushalt 1

Muster 15 (zu § 44 GemHVO)

Ifd. Nr.	Bezeichnung	Ergebnis des Haushalts-vorjahres	Übertragung aus Vorjahr	Ansatz des Haushaltsjahres einschl. Nachträge	Ergebnis des Haushaltsjahres	Abweichung im Haushaltsjahr	Übertragung ins Folgejahr	Ergebnisveränderung gegenüber Haushaltsvorjahr
E21	Außerordentliches Ergebnis							
E22	Saldo aus internen Leistungsbeziehungen							
E23	Jahresergebnis (Jahresüberschuss / Jahresfehlbetrag)	- 158.576,64	- 12.000,00	- 108.155,00	- 155.351,84	- 35.196,84		3.224,80

Ergebnisrechnung 2024

Teilhaushalt: 2 Teilhaushalt 2

Muster 15 (zu § 44 GemHVO)

Ifd. Nr.	Bezeichnung	Ergebnis des Haushalts-vorjahres	Übertragung aus Vorjahr	Ansatz des Haushaltsjahres einschl. Nachträge	Ergebnis des Haushaltsjahres	Abweichung im Haushaltsjahr	Übertragung ins Folgejahr	Ergebnisveränderung gegenüber Haushaltsvorjahr
E1	Steuern und ähnliche Abgaben	611.720,53		649.100,00	679.017,34	29.917,34		67.296,81
	401100   Grundsteuer A	1.591,70		1.600,00	1.561,90	- 38,10		- 29,80
	401200   Grundsteuer B	57.911,86		66.000,00	66.108,95	108,95		8.197,09
	401310   Gewerbesteuer - Gewerbesteuerzahlungen laufendes Jahr	62.043,68		70.000,00	83.367,75	13.367,75		21.324,07
	402100   Gemeindeanteil an der Einkommensteuer	434.749,98		457.000,00	459.831,62	2.831,62		25.081,64
	402200   Gemeindeanteil an der Umsatzsteuer	3.935,19		3.000,00	3.160,00	160,00		- 775,19
	403300   Hundesteuer	3.395,01		3.500,00	4.279,58	779,58		884,57
	405210   vom Land - Familienleistungsausgleich	48.093,11		48.000,00	60.707,54	12.707,54		12.614,43
E2	Zuwendungen, allgemeine Umlagen und sonstige	188.420,00		220.400,00	221.356,25	956,25		32.936,25
	411110   vom Land - Schlüsselzuweisung A	171.341,00		197.000,00	141.220,25	- 55.779,75		- 30.120,75
	411120   vom Land - Schlüsselzuweisung	17.079,00		23.400,00	80.136,00	56.736,00		63.057,00
E3	Erträge der sozialen Sicherung							
E4	Öffentlich-rechtliche Leistungsentgelte							
E5	Privatrechtliche Leistungsentgelte							
E6	Kostenerstattungen und Kostenumlagen							
E7	Sonstige laufende Erträge	475,00		500,00	375,00	- 125,00		- 100,00
	462200   Säumniszuschläge, Mahngebühren u.a.	475,00		500,00	375,00	- 125,00		- 100,00
E8	Summe der laufenden Erträge aus Verwaltungstätigkeit	800.615,53		870.000,00	900.748,59	30.748,59		100.133,06
E9	Personal- und Versorgungsaufwendungen							
E10	Aufwendungen für Sach- und Dienstleistungen							
E11	Abschreibungen							
E12	Zuwendungen, Umlagen und sonstige Transferaufwendungen	725.903,81		756.000,00	753.693,30	- 2.306,70		27.789,49
	543100   Gewerbesteuerumlage	5.708,82		7.000,00	7.578,89	578,89		1.870,07
	544210   Allgemeine Umlagen an Gemeindeverbände - Landkreise	351.082,00		376.000,00	359.912,00	- 16.088,00		8.830,00
	544230   Allgemeine Umlagen an Gemeindeverbände - Verbandsgemeinden	369.112,99		373.000,00	386.202,41	13.202,41		17.089,42
E13	Aufwendungen der sozialen Sicherung							
E14	Sonstige laufende Aufwendungen	3.816,80						- 3.816,80
	565510   Wertberichtigungen zu Forderungen - Einzelwertberichtigung	1.908,40						- 1.908,40
	565512   Ausbuchung nichtbeitreibungsfähiger Forderungen	1.908,40						- 1.908,40
E15	Summe der laufenden Aufwendungen aus Verwaltungstätigkeit	729.720,61		756.000,00	753.693,30	- 2.306,70		23.972,69
E16	Laufendes Ergebnis aus Verwaltungstätigkeit	70.894,92		114.000,00	147.055,29	33.055,29		76.160,37

KIS-KRW | D-Fibu | 04.09.2025 10:53 |



Ergebnisrechnung 2024

Teilhaushalt: 2 Teilhaushalt 2

Muster 15 (zu § 44 GemHVO)

lfd. Nr.	Bezeichnung	Ergebnis des Haushalts- vorjahres	Übertragung aus Vorjahr	Ansatz des Haushaltsjahres einschl. Nachträge	Ergebnis des Haushaltsjahres	Abweichung im Haushaltsjahr	Übertragung ins Folgejahr	Ergebnisveränderung gegenüber Haushaltsvorjahr
E17	Zinserträge und sonstige Finanzerträge	130,95		300,00		- 300,00		- 130,95
	471430   vom öffentlichen Bereich - von Gemeinden und Gemeindeverbänden	148,95		250,00		- 250,00		- 148,95
	479200   Vollverzinsung aus Gewerbesteuer (§ 233a AO)	- 18,00		50,00		- 50,00		18,00
E18	Zinsaufwendungen und sonstige Finanzaufwendungen	548,45		285,00	181,44	- 103,56		- 367,01
	574300   an Gemeinden und Gemeindeverbände	71,98			80,17	80,17		8,19
	575120   an inländische Kreditinstitute - an Sparkassen	305,47		105,00	101,27	- 3,73		- 204,20
	579100   aus der Vollverzinsung der Gewerbesteuer (§ 233a AO)	171,00		180,00		- 180,00		- 171,00
E19	Saldo der Zins- und sonstigen Finanzerträge und -aufwendungen	- 417,50		15,00	- 181,44	- 196,44		236,06
E20	Ordentliches Ergebnis	70.477,42		114.015,00	146.873,85	32.858,85		76.396,43
E21	Außerordentliches Ergebnis							
E22	Saldo aus internen Leistungsbeziehungen							
E23	Jahresergebnis (Jahresüberschuss / Jahresfehlbetrag)	70.477,42		114.015,00	146.873,85	32.858,85		76.396,43

## **II.3.2 Teilfinanzrechnung**

gemäß § 46 GemHVO

➔ Darstellung des Musters 17 zu § 46 GemHVO für Ortsgemeinden

Finanzrechnung 2024

Teilhaushalt: 1 Teilhaushalt 1

Muster 16 (zu § 45 GemHVO)

Ifd. Nr.	Bezeichnung	Ergebnis des Haushalts-vorjahres	Übertragung aus Vorjahr	Ansatz des Haushaltsjahres einschl. Nachträge	Ergebnis des Haushaltsjahres	Abweichung im Haushaltsjahr	Übertragung ins Folgejahr	Ergebnisveränderung gegenüber Haushaltsvorjahr
F1	Steuern und ähnliche Abgaben							
F2	Zuwendungen, allgemeine Umlagen und sonstige Transfereinzahlungen	62.936,52		35.710,00	42.409,49	6.699,49		- 20.527,03
	614400   vom öffentlichen Bereich - von der EU	4.380,00						- 4.380,00
	614420   vom öffentlichen Bereich - vom Land	47.665,67		28.000,00	29.226,00	1.226,00		- 18.439,67
	614440   vom öffentlichen Bereich - von Zweckverbänden				4.981,00	4.981,00		4.981,00
	614480   vom öffentlichen Bereich - von sonstigen öffentlichen Sonderrechnungen			1.410,00		- 1.410,00		
	614590   vom privaten Bereich - vom sonstigen privaten Bereich	10.890,85		6.300,00	3.280,19	- 3.019,81		- 7.610,66
	614900   von Sonstigen				4.922,30	4.922,30		4.922,30
F3	Einzahlungen der sozialen Sicherung							
F4	Öffentlich-rechtliche Leistungsentgelte	6.354,25		5.685,00	11.685,36	6.000,36		5.331,11
	631300   Gebühren für die Bauüberwachung			30,00		- 30,00		
	631900   Sonstige			30,00	50,00	20,00		50,00
	632100   Entgelte für die Benutzung von öffentlichen Einrichtungen und für wirtschaftliche Dienstleistungen	2.858,94		3.400,00	3.335,86	- 64,14		476,92
	632240   Entgelte - für das Bestattungswesen	3.270,31		2.000,00	8.074,50	6.074,50		4.804,19
	632600   Zahlungen des Dualen Systems Deutschland für kommunale Leistungen	225,00		225,00	225,00			
F5	Privatrechtliche Leistungsentgelte	107.816,15		132.700,00	112.408,84	- 20.291,16		4.592,69
	641100   Einzahlungen aus Verkäufen von Vorräten	74.707,11		97.650,00	74.122,25	- 23.527,75		- 584,86
	641200   Mieten und Pachten	33.109,04		35.050,00	38.286,59	3.236,59		5.177,55
F6	Kostenerstattungen und Kostenumlagen	779,09			1.189,24	1.189,24		410,15
	642900   von Sonstigen	779,09			1.189,24	1.189,24		410,15
F7	Sonstige laufende Einzahlungen	20.361,02		37.265,00	15.578,55	- 21.686,45		- 4.782,47
	661120   Einzahlungen aus der Veräußerung von Grundstücken und Gebäuden			17.965,00		- 17.965,00		
	662500   Konzessionsabgaben	19.776,02		18.700,00	15.058,55	- 3.641,45		- 4.717,47
	662900   Sonstige	585,00		600,00	520,00	- 80,00		- 65,00
F8	Summe der laufenden Einzahlungen aus Verwaltungstätigkeit	198.247,03		211.360,00	183.271,48	- 28.088,52		- 14.975,55
F9	Personal- und Versorgungsauszahlungen	35.647,72		33.990,00	31.377,41	- 2.612,59		- 4.270,31
	701100   Aufwandsentschädigungen	9.456,00		10.000,00	10.382,00	382,00		926,00
	701200   Beigeordnete	668,70		700,00	681,43	- 18,57		12,73
	701400   Rats- und Ausschussmitglieder	835,00		800,00	660,00	- 140,00		- 175,00
	701900   Sonstige (u.a. ehrenamtlich Tätige der Feuerwehr)	450,00		500,00	450,00	- 50,00		

Finanzrechnung 2024

Teilhaushalt: 1 Teilhaushalt 1

Muster 16 (zu § 45 GemHVO)

Ifd. Nr.	Bezeichnung	Ergebnis des Haushalts-vorjahres	Übertragung aus Vorjahr	Ansatz des Haushaltsjahres einschl. Nachträge	Ergebnis des Haushaltsjahres	Abweichung im Haushaltsjahr	Übertragung ins Folgejahr	Ergebnisveränderung gegenüber Haushaltsvorjahr
	702210   Arbeitnehmer - Vergütungen	16.319,17		15.600,00	13.313,19	- 2.286,81		- 3.005,98
	702220   Arbeitnehmer - Leistungszulagen	260,93		350,00	188,45	- 161,55		- 72,48
	703200   Arbeitnehmer	669,97		680,00	575,51	- 104,49		- 94,46
	704200   Arbeitnehmer	3.719,70		3.400,00	3.292,00	- 108,00		- 427,70
	704900   Sonstige	2.514,39		1.100,00	1.210,25	110,25		- 1.304,14
	706290   Arbeitnehmer - Sonstige	466,64		470,00	354,31	- 115,69		- 112,33
	709000   Pauschalierte Lohnsteuer	287,22		390,00	270,27	- 119,73		- 16,95
F10	Auszahlungen für Sach- und Dienstleistungen	258.819,09		173.395,00	180.788,28	7.393,28		- 78.030,81
	721000   Auszahlungen für Fertigung, Vertrieb und Waren	959,14		1.000,00	3.312,98	2.312,98		2.353,84
	722001   Stromkosten	11.185,65		11.785,00	19.184,05	7.399,05		7.998,40
	722002   Wasser, Abwasser, Oberfläche	4.762,58		5.250,00	4.904,48	- 345,52		141,90
	722003   Grundbesitzabgaben; Abfallbeseitigung ( Müll )	1.271,42		1.180,00	1.157,30	- 22,70		- 114,12
	722004   Heizung	9.833,97		1.240,00	7.956,50	6.716,50		- 1.877,47
	722005   Abrechnung Energieaufwand (Wasser/Strom/Heizung/etc.) aus Vorjahr	- 277,87			493,72	493,72		771,59
	723110   Unterhaltung der Grundstücke, Außenanlagen, Gebäude und Gebäudeeinrichtungen - Grundstücke	2.754,88		1.750,00	3.842,57	2.092,57		1.087,69
	723130   Unterhaltung der Gebäude und Gebäudeeinrichtungen - Gebäude einschließlich der Bestandteile, die dem Gebäude zuzurechnen sind	3.377,02		3.350,00	1.792,20	- 1.557,80		- 1.584,82
	723220   Bewirtschaftung der Grundstücke, Außenanlagen, Gebäude und Gebäudeeinrichtungen - Außenanlagen				289,40	289,40		289,40
	723380   Unterhaltung des Infrastrukturvermögens - Straßen, Wege, Plätze und Verkehrslenkungsanlagen	1.310,79		4.500,00	4.078,72	- 421,28		2.767,93
	723510   Fahrzeugunterhaltung - Wartungs- und Instandsetzungskosten	593,32		3.000,00	4.322,92	1.322,92		3.729,60
	723520   Fahrzeugunterhaltung - Betriebs- und Schmierstoffe	942,18		500,00		- 500,00		- 942,18
	723600   Unterhaltung der Maschinen und technischen Anlagen			600,00	431,90	- 168,10		431,90
	723700   Unterhaltung der Betriebs- und Geschäftsausstattung	33,90		900,00	210,45	- 689,55		176,55
	723800   Geringwertige Geräte, Ausstattungs-, Ausrüstungs- und sonstige Gebrauchsgegenstände	1.819,74		2.400,00	3.331,93	931,93		1.512,19
	724700   Sonstige Verbrauchsmittel	4.036,24		400,00	71,55	- 328,45		- 3.964,69
	724900   sonstige Auszahlungen für Sachleistungen	6.918,25		6.940,00	12.820,28	5.880,28		5.902,03
	725420   an den öffentlichen Bereich - an das Land	16.828,95		10.300,00	21.726,98	11.426,98		4.898,03
	725430   an den öffentlichen Bereich - an die Gemeinden und Gemeindeverbände	6.205,80		10.600,00	10.596,49	- 3,51		4.390,69
	725480   an den öffentlichen Bereich - an sonstige öffentliche Sonderrechnungen	22.059,18		24.000,00	24.064,56	64,56		2.005,38
	729100   Sonstige Auszahlungen für Sachleistungen	17.763,62		2.200,00	7.549,26	5.349,26		- 10.214,36

KIS-KRW | D-Fibu | 04.09.2025 17:26 |

Finanzrechnung 2024

Teilhaushalt: 1 Teilhaushalt 1

Muster 16 (zu § 45 GemHVO)

lfd. Nr.	Bezeichnung	Ergebnis des Haushalts-vorjahres	Übertragung aus Vorjahr	Ansatz des Haushaltsjahres einschl. Nachträge	Ergebnis des Haushaltsjahres	Abweichung im Haushaltsjahr	Übertragung ins Folgejahr	Ergebnisveränderung gegenüber Haushaltsvorjahr
	729200   Sonstige Auszahlungen für Dienstleistungen	146.440,33		81.500,00	48.650,04	- 32.849,96		- 97.790,29
F11	nicht besetzt							
F12	Zuwendungen, Umlagen und sonstige Transferauszahlungen	4.082,21		5.860,00	2.519,62	- 3.340,38		- 1.562,59
	741430   an den öffentlichen Bereich - an die Gemeinden und Gemeindeverbände	2.807,27		4.000,00	1.618,49	- 2.381,51		- 1.188,78
	741590   an den privaten Bereich - an den sonstigen privaten Bereich			1.000,00		- 1.000,00		
	741900   Sonstige	1.109,71		800,00	583,21	- 216,79		- 526,50
	744230   an Gemeinden und Gemeindeverbände - Verbandsgemeinden	165,23		60,00	317,92	257,92		152,69
F13	Auszahlungen der sozialen Sicherung							
F14	Sonstige laufende Auszahlungen	80.253,00	12.000,00	39.820,00	68.269,48	16.449,48		- 11.983,52
	761310   Auszahlungen für übernommene Reisekosten für Dienstreisen und Dienstgänge - Fahrtkostenerstattung	436,45			359,86	359,86		- 76,59
	762100   Mieten, Pachten und Erbbauzinsen	25,56		25,00	- 54,44	- 79,44		- 80,00
	762430   Datenverarbeitung - Unterhaltung Software, Updates	59,24			225,24	225,24		166,00
	762550   Sachverständigen-, Gerichts- und ähnliche Auszahlungen - Auszahlungen für die Erstellung von Bebauungsplänen	10.219,86		5.000,00	3.024,21	- 1.975,79		- 7.195,65
	762590   Sachverständigen-, Gerichts- und ähnliche Auszahlungen - Sonstige				174,11	174,11		174,11
	762900   Sonstige Auszahlungen für die Inanspruchnahme von Rechten und Diensten	62.982,85	12.000,00	21.100,00	51.799,94	18.699,94		- 11.182,91
	763100   Büromaterial	216,18		200,00	273,18	73,18		57,00
	763200   Fachliteratur, Zeitschriften	44,55		50,00	46,68	- 3,32		2,13
	763210   Fachliteratur, Zeitschriften - Bücher	49,22		50,00	49,22	- 0,78		
	763400   Telefon, Datenübertragungskosten	83,39		100,00		- 100,00		- 83,39
	763410   Telefon, Datenübertragungskosten - Fernmeldegebühren	1.969,11		1.300,00	1.673,92	373,92		- 295,19
	763700   Bankgebühren				4,00	4,00		4,00
	763900   Sonstige	337,70		500,00	462,80	- 37,20		125,10
	764110   Versicherungsbeiträge - Gebäudeversicherungen	- 5.509,33		2.525,00	2.798,36	273,36		8.307,69
	764120   Versicherungsbeiträge - Kfz-Versicherungen	289,26		300,00	281,45	- 18,55		- 7,81
	764130   Versicherungsbeiträge - Haftpflichtversicherungen	811,36		815,00	852,97	37,97		41,61
	764140   Versicherungsbeiträge - Unfallversicherungen	519,74		565,00	541,64	- 23,36		21,90
	764190   Versicherungsbeiträge - Sonstige Versicherungen	83,38		150,00	83,38	- 66,62		
	764200   Beiträge zu Wirtschaftsverbänden, Berufsvertretungen und Vereinen	5.367,69		5.700,00	3.020,85	- 2.679,15		- 2.346,84
	764300   sonstige Beiträge	957,27			793,48	793,48		- 163,79
	766300   Säumniszuschläge				51,00	51,00		51,00
	768100   Grundsteuer	982,78		1.090,00	1.031,91	- 58,09		49,13

KIS-KRW | D-Fibu | 04.09.2025 17:26 |

Finanzrechnung 2024

Teilhaushalt: 1 Teilhaushalt 1

Muster 16 (zu § 45 GemHVO)

Ifd. Nr.	Bezeichnung	Ergebnis des Haushalts-vorjahres	Übertragung aus Vorjahr	Ansatz des Haushaltsjahres einschl. Nachträge	Ergebnis des Haushaltsjahres	Abweichung im Haushaltsjahr	Übertragung ins Folgejahr	Ergebnisveränderung gegenüber Haushaltsvorjahr
	769200   Verfügungsmittel	10,00		50,00	5,00	- 45,00		- 5,00
	769300   Repräsentationen	316,74		300,00	770,72	470,72		453,98
F15	Summe der laufenden Auszahlungen aus Verwaltungstätigkeit	378.802,02	12.000,00	253.065,00	282.954,79	17.889,79		- 95.847,23
F16	Saldo der laufenden Ein- und Auszahlungen aus Verwaltungstätigkeit	- 180.554,99	- 12.000,00	- 41.705,00	- 99.683,31	- 45.978,31		80.871,68
F17	Zinseinzahlungen und sonstige Finanzeinzahlungen							
F18	Zinsauszahlungen und sonstige Finanzauszahlungen			3.050,00		- 3.050,00		
	779900   Sonstige			3.050,00		- 3.050,00		
F19	Saldo der Zins- und sonstigen Finanzein- und -auszahlungen			- 3.050,00		3.050,00		
F20	Saldo der ordentlichen Ein- und Auszahlungen	- 180.554,99	- 12.000,00	- 44.755,00	- 99.683,31	- 42.928,31		80.871,68
F21a	Außerordentliche Einzahlungen							
F21b	Außerordentliche Auszahlungen							
F21	Saldo der außerordentlichen Ein- und Auszahlungen							
F22a	Einzahlungen aus internen Leistungsbeziehungen	21.550,25			17.432,32	17.432,32		- 4.117,93
	698000   Einzahlungen aus internen Leistungsbeziehungen	21.550,25			17.432,32	17.432,32		- 4.117,93
F22b	Auszahlungen aus internen Leistungsbeziehungen	21.550,25			17.432,32	17.432,32		- 4.117,93
	798000   Auszahlungen aus internen Leistungsbeziehungen	21.550,25			17.432,32	17.432,32		- 4.117,93
F22	Saldo der Ein- und Auszahlungen aus internen Leistungsbeziehungen							
F23	Saldo der ordentlichen und außerordentlichen Ein- und Auszahlungen	- 180.554,99	- 12.000,00	- 44.755,00	- 99.683,31	- 42.928,31		80.871,68
F24	Einzahlungen aus Investitionszuwendungen				1.050,00	1.050,00		1.050,00
	681590   vom privaten Bereich - vom sonstigen privaten Bereich				1.050,00	1.050,00		1.050,00
F25	Einzahlungen aus Beiträgen und ähnlichen Entgelten	41.559,54		207.500,00	23.824,18	- 183.675,82		- 17.735,36
	682600   Anzahlungen für Beiträge	40.979,52		206.000,00	22.444,18	- 183.555,82		- 18.535,34
	682700   Grabnutzungsentgelte	580,02		1.500,00	1.380,00	- 120,00		799,98
F26	Sonstige Investitionseinzahlungen			21.275,00		- 21.275,00		
	685100   Einzahlungen für unbebaute Grundstücke und grundstücksgleiche Rechte			21.275,00		- 21.275,00		
F27	Summe der Einzahlungen aus Investitionstätigkeit	41.559,54		228.775,00	24.874,18	- 203.900,82		- 16.685,36
F28	Auszahlungen für immaterielle Vermögensgegenstände	2.233,39		16.000,00	29.186,50	13.186,50	16.000,00	26.953,11
	784200   Auszahlungen für Investitionszuschüsse Nutzungsberechtigter	2.233,39		16.000,00	29.186,50	13.186,50	16.000,00	26.953,11

KIS-KRW | D-Fibu | 04.09.2025 17:26 |

Finanzrechnung 2024

Teilhaushalt: 1 Teilhaushalt 1

Muster 16 (zu § 45 GemHVO)

Ifd. Nr.	Bezeichnung	Ergebnis des Haushalts-vorjahres	Übertragung aus Vorjahr	Ansatz des Haushaltsjahres einschl. Nachträge	Ergebnis des Haushaltsjahres	Abweichung im Haushaltsjahr	Übertragung ins Folgejahr	Ergebnisveränderung gegenüber Haushaltsvorjahr
F29	Auszahlungen für Sachanlagen	34.416,23		253.000,00	60.724,61	- 192.275,39	188.366,00	26.308,38
785100	Auszahlungen für unbebaute Grundstücke und grundstücksgleiche Rechte	9.828,14		63.000,00	58.440,62	- 4.559,38		48.612,48
785300	Auszahlungen für Infrastrukturvermögen, einschließlich Grundstücke und grundstücksgleiche Rechte	3.702,09						- 3.702,09
785700	Auszahlungen für Betriebs- und Geschäftsausstattung, Pflanzen und Tiere und geringwertige Vermögensgegenstände	886,00			650,00	650,00		- 236,00
785900	Auszahlungen für Anlagen im Bau und für geleistete Anzahlungen	20.000,00		190.000,00	1.633,99	- 188.366,01	188.366,00	- 18.366,01
F30	Auszahlungen für Finanzanlagen							
F31	Sonstige Investitionsauszahlungen							
F32	Summe der Auszahlungen aus Investitionstätigkeit	36.649,62		269.000,00	89.911,11	- 179.088,89	204.366,00	53.261,49
F33	Saldo der Ein- und Auszahlungen aus Investitionstätigkeit	4.909,92		- 40.225,00	- 65.036,93	- 24.811,93	- 204.366,00	- 69.946,85
F34	Finanzmittelüberschuss /-fehlbetrag	- 175.645,07	- 12.000,00	- 84.980,00	- 164.720,24	- 67.740,24	- 204.366,00	10.924,83
F35	Aufnahme von Investitionskrediten							
F36	Tilgung von Investitionskrediten							
F37	Saldo der Ein- und Auszahlungen aus Investitionskrediten							
F38a	+ Einzahlungen Forderungen Einheitskasse							
F38b	- Auszahlungen Forderungen Einheitskasse							
F38c	+ Einzahlungen durchlaufende Gelder	429,88			1.904,47	1.904,47		1.474,59
F38d	- Auszahlungen durchlaufende Gelder	382,53			3.035,91	3.035,91		2.653,38
F38	Veränderung der Forderungen gegenüber der Verbandsgemeinde im Rahmen der Einheitskasse	47,35			- 1.131,44	- 1.131,44		- 1.178,79
F39a	Einzahlungen Verbindlichkeiten Einheitskasse							
F39b	Auszahlungen Verbindlichkeiten Einheitskasse							
F39	Veränderung der Verbindlichkeiten gegenüber der Verbandsgemeinde im Rahmen der Einheitskasse							
F40	Saldo der Ein- und Auszahlungen aus Finanzierungstätigkeit	47,35			- 1.131,44	- 1.131,44		- 1.178,79
F41a	Einzahlungen durchlaufende Gelder	429,88			1.904,47	1.904,47		1.474,59
699610	Umsatzsteuer - Umsatzsteuer 7%	9,00			151,31	151,31		142,31
699620	Umsatzsteuer - Umsatzsteuer 16%, 19%	420,88			1.753,16	1.753,16		1.332,28
F41b	Auszahlungen durchlaufende Gelder	382,53			3.035,91	3.035,91		2.653,38
799100	Durchlaufende Gelder	0,16			2.250,77	2.250,77		2.250,61

KIS-KRW | D-Fibu | 04.09.2025 17:26 |

Finanzrechnung 2024

Teilhaushalt: 1 Teilhaushalt 1

Muster 16 (zu § 45 GemHVO)

Ifd. Nr.	Bezeichnung	Ergebnis des Haushalts-vorjahres	Übertragung aus Vorjahr	Ansatz des Haushaltsjahres einschl. Nachträge	Ergebnis des Haushaltsjahres	Abweichung im Haushaltsjahr	Übertragung ins Folgejahr	Ergebnisveränderung gegenüber Haushaltsvorjahr
799310	Vorsteuer - Vorsteuer 7%				156,95	156,95		156,95
799320	Vorsteuer - Vorsteuer 19 %	382,37			628,19	628,19		245,82
F41	Saldo der durchlaufenden Gelder	47,35			- 1.131,44	- 1.131,44		- 1.178,79
F42	<u>Verwendung Finanzmittelüberschuss / Deckung Finanzmittelfehlbetrag</u>	<u>94,70</u>			<u>- 2.262,88</u>	<u>- 2.262,88</u>		<u>- 2.357,58</u>
F43	Veränderung der liquiden Mittel (einschl. durchlaufende Gelder)							
F44	nachrichtlich: Ausgleich Finanzhaushalt (F23 - F36)	- 180.554,99	- 12.000,00	- 44.755,00	- 99.683,31	- 42.928,31		80.871,68
F45	nachrichtlich: Mindest-Rückführungsbetrag gemäß Tilgungsplan							
F90	Kontrolle F34   F40 = 0,00	- 175.597,72	- 12.000,00	- 84.980,00	- 165.851,68	- 68.871,68	- 204.366,00	9.746,04



Ifd. Nr.	Bezeichnung	Ergebnis des Haushalts-vorjahres	Übertragung aus Vorjahr	Ansatz des Haushaltsjahres einschl. Nachträge	Ergebnis des Haushaltsjahres	Abweichung im Haushaltsjahr	Übertragung ins Folgejahr	Ergebnisveränderung gegenüber Haushaltsvorjahr
F1	Steuern und ähnliche Abgaben	620.731,63		649.100,00	668.688,50	19.588,50		47.956,87
	601100   Grundsteuer A	1.564,59		1.600,00	1.504,51	- 95,49		- 60,08
	601200   Grundsteuer B	58.360,53		66.000,00	66.499,86	499,86		8.139,33
	601310   Gewerbesteuer - Gewerbesteuerzahlungen laufendes Jahr	62.796,93		70.000,00	83.367,75	13.367,75		20.570,82
	602100   Gemeindeanteil an der Einkommensteuer	444.386,23		457.000,00	448.606,55	- 8.393,45		4.220,32
	602200   Gemeindeanteil an der Umsatzsteuer	4.019,57		3.000,00	3.075,62	75,62		- 943,95
	603300   Hundesteuer	5.312,16		3.500,00	4.313,75	813,75		- 998,41
	605210   vom Land - Familienleistungsausgleich	44.291,62		48.000,00	61.320,46	13.320,46		17.028,84
F2	Zuwendungen, allgemeine Umlagen und sonstige Transfereinzahlungen	188.420,00		220.400,00	221.356,25	956,25		32.936,25
	611110   vom Land - Schlüsselzuweisung A	171.341,00		197.000,00	141.220,25	- 55.779,75		- 30.120,75
	611120   vom Land - Schlüsselzuweisung	17.079,00		23.400,00	80.136,00	56.736,00		63.057,00
F3	Einzahlungen der sozialen Sicherung							
F4	Öffentlich-rechtliche Leistungsentgelte							
F5	Privatrechtliche Leistungsentgelte							
F6	Kostenerstattungen und Kostenumlagen							
F7	Sonstige laufende Einzahlungen	475,00		500,00	375,00	- 125,00		- 100,00
	662200   Säumniszuschläge, Mahngebühren, Zustellungsgebühren u.a.	475,00		500,00	375,00	- 125,00		- 100,00
F8	Summe der laufenden Einzahlungen aus Verwaltungstätigkeit	809.626,63		870.000,00	890.419,75	20.419,75		80.793,12
F9	Personal- und Versorgungsauszahlungen							
F10	Auszahlungen für Sach- und Dienstleistungen							
F11	nicht besetzt							
F12	Zuwendungen, Umlagen und sonstige Transferauszahlungen	714.788,89		756.000,00	756.932,84	932,84		42.143,95
	743100   Gewerbesteuerumlage	3.916,63		7.000,00	10.818,43	3.818,43		6.901,80
	744210   an Gemeinden und Gemeindeverbände - Landkreise	351.082,00		376.000,00	359.912,00	- 16.088,00		8.830,00
	744230   an Gemeinden und Gemeindeverbände - Verbandsgemeinden	359.790,26		373.000,00	386.202,41	13.202,41		26.412,15
F13	Auszahlungen der sozialen Sicherung							
F14	Sonstige laufende Auszahlungen	1.908,40						- 1.908,40
	765512   Ausbuchung nichtbeitreibungsfähiger Forderungen	1.908,40						- 1.908,40
F15	Summe der laufenden Auszahlungen aus Verwaltungstätigkeit	716.697,29		756.000,00	756.932,84	932,84		40.235,55
F16	Saldo der laufenden Ein- und Auszahlungen aus Verwaltungstätigkeit	92.929,34		114.000,00	133.486,91	19.486,91		40.557,57

Finanzrechnung 2024

Teilhaushalt: 2 Teilhaushalt 2

Muster 16 (zu § 45 GemHVO)

Ifd. Nr.	Bezeichnung	Ergebnis des Haushalts-vorjahres	Übertragung aus Vorjahr	Ansatz des Haushaltsjahres einschl. Nachträge	Ergebnis des Haushaltsjahres	Abweichung im Haushaltsjahr	Übertragung ins Folgejahr	Ergebnisveränderung gegenüber Haushaltsvorjahr
F17	Zinseinzahlungen und sonstige Finanzeinzahlungen	- 18,00		300,00	148,95	- 151,05		166,95
	671430   vom öffentlichen Bereich - von Gemeinden und Gemeindeverbänden			250,00	148,95	- 101,05		148,95
	679200   Vollverzinsung aus Gewerbesteuer (§ 233a AO)	- 18,00		50,00		- 50,00		18,00
F18	Zinsauszahlungen und sonstige Finanzauszahlungen	485,26		285,00	164,46	- 120,54		- 320,80
	774300   an Gemeinden und Gemeindeverbände	8,79			63,19	63,19		54,40
	775120   an inländische Kreditinstitute - an Sparkassen	305,47		105,00	101,27	- 3,73		- 204,20
	779100   aus der Vollverzinsung der Gewerbesteuer (§ 233a AO)	171,00		180,00		- 180,00		- 171,00
F19	Saldo der Zins- und sonstigen Finanzein- und -auszahlungen	- 503,26		15,00	- 15,51	- 30,51		487,75
F20	Saldo der ordentlichen Ein- und Auszahlungen	92.426,08		114.015,00	133.471,40	19.456,40		41.045,32
F21a	Außerordentliche Einzahlungen							
F21b	Außerordentliche Auszahlungen							
F21	Saldo der außerordentlichen Ein- und Auszahlungen							
F22a	Einzahlungen aus internen Leistungsbeziehungen							
F22b	Auszahlungen aus internen Leistungsbeziehungen							
F22	Saldo der Ein- und Auszahlungen aus internen Leistungsbeziehungen							
F23	Saldo der ordentlichen und außerordentlichen Ein- und Auszahlungen	92.426,08		114.015,00	133.471,40	19.456,40		41.045,32
F24	Einzahlungen aus Investitionszuwendungen							
F25	Einzahlungen aus Beiträgen und ähnlichen Entgelten							
F26	Sonstige Investitionseinzahlungen							
F27	Summe der Einzahlungen aus Investitionstätigkeit							
F28	Auszahlungen für immaterielle Vermögensgegenstände							
F29	Auszahlungen für Sachanlagen							
F30	Auszahlungen für Finanzanlagen							
F31	Sonstige Investitionsauszahlungen							
F32	Summe der Auszahlungen aus Investitionstätigkeit							
F33	Saldo der Ein- und Auszahlungen aus Investitionstätigkeit							
F34	Finanzmittelüberschuss /-fehlbetrag	92.426,08		114.015,00	133.471,40	19.456,40		41.045,32
F35	Aufnahme von Investitionskrediten							

## Finanzrechnung 2024

Teilhaushalt: 2 Teilhaushalt 2

Muster 16 (zu § 45 GemHVO)

Ifd. Nr.	Bezeichnung	Ergebnis des Haushaltsvorjahres	Übertragung aus Vorjahr	Ansatz des Haushaltsjahres einschl. Nachträge	Ergebnis des Haushaltsjahres	Abweichung im Haushaltsjahr	Übertragung ins Folgejahr	Ergebnisveränderung gegenüber Haushaltsvorjahr
<b>F36</b>	<b>Tilgung von Investitionskrediten</b>	<b>38.140,75</b>		<b>1.320,00</b>	<b>1.314,73</b>	<b>- 5,27</b>		<b>- 36.826,02</b>
792531	Kredite für Investitionen vom inländischen Geldmarkt - Euro-Währung (fester Zins) - Laufzeit 5 Jahre und mehr	35.555,00						- 35.555,00
792532	Kredite für Investitionen vom inländischen Geldmarkt - Euro-Währung (variabler Zins) - Laufzeit 5 Jahre und mehr	1.301,39		1.320,00	1.314,73	- 5,27		13,34
792533	Kredite für Investitionen vom inländischen Geldmarkt - Fremdwährung (fester Zins) - Laufzeit 5 Jahre und mehr	1.284,36						- 1.284,36
<b>F37</b>	<b>Saldo der Ein- und Auszahlungen aus Investitionskrediten</b>	<b>- 38.140,75</b>		<b>- 1.320,00</b>	<b>- 1.314,73</b>	<b>5,27</b>		<b>36.826,02</b>
<b>F38a</b>	<b>+ Einzahlungen Forderungen Einheitskasse</b>	<b>102.828,07</b>						<b>- 102.828,07</b>
695291	Einzahlung aus der Verminderung von Liquiditätsreserven - an die Verbandsgemeinde (Abnahme von Forderungen)	102.828,07						- 102.828,07
<b>F38b</b>	<b>- Auszahlungen Forderungen Einheitskasse</b>			<b>27.715,00</b>		<b>- 27.715,00</b>		
795291	Auszahlungen zur Bildung von Liquiditätsreserven - an die Verbandsgemeinde (Zunahme von Forderungen)			27.715,00		- 27.715,00		
<b>F38c</b>	<b>+ Einzahlungen durchlaufende Gelder</b>	<b>259.365,33</b>			<b>258.724,51</b>	<b>258.724,51</b>		<b>- 640,82</b>
<b>F38d</b>	<b>- Auszahlungen durchlaufende Gelder</b>	<b>259.365,33</b>			<b>258.724,51</b>	<b>258.724,51</b>		<b>- 640,82</b>
<b>F38</b>	<b>Veränderung der Forderungen gegenüber der Verbandsgemeinde im Rahmen der Einheitskasse</b>	<b>102.828,07</b>		<b>- 27.715,00</b>		<b>27.715,00</b>		<b>- 102.828,07</b>
<b>F39a</b>	<b>Einzahlungen Verbindlichkeiten Einheitskasse</b>	<b>18.484,32</b>			<b>33.695,01</b>	<b>33.695,01</b>		<b>15.210,69</b>
694440	Aufnahme von Krediten zur Liquiditätssicherung - bei der Verbandsgemeinde (Aufnahme Verbindlichkeiten)	18.484,32			33.695,01	33.695,01		15.210,69
<b>F39b</b>	<b>Auszahlungen Verbindlichkeiten Einheitskasse</b>							
<b>F39</b>	<b>Veränderung der Verbindlichkeiten gegenüber der Verbandsgemeinde im Rahmen der Einheitskasse</b>	<b>18.484,32</b>			<b>33.695,01</b>	<b>33.695,01</b>		<b>15.210,69</b>
<b>F40</b>	<b>Saldo der Ein- und Auszahlungen aus Finanzierungstätigkeit</b>	<b>83.171,64</b>		<b>- 29.035,00</b>	<b>32.380,28</b>	<b>61.415,28</b>		<b>- 50.791,36</b>
<b>F41a</b>	<b>Einzahlungen durchlaufende Gelder</b>	<b>259.365,33</b>			<b>258.724,51</b>	<b>258.724,51</b>		<b>- 640,82</b>
699100	Durchlaufende Gelder				1.050,00	1.050,00		1.050,00
699300	Ungeklärte Zahlungseingänge	259.365,33			257.674,51	257.674,51		- 1.690,82
<b>F41b</b>	<b>Auszahlungen durchlaufende Gelder</b>	<b>259.365,33</b>			<b>258.724,51</b>	<b>258.724,51</b>		<b>- 640,82</b>
799100	Durchlaufende Gelder				1.050,00	1.050,00		1.050,00
799300	Ungeklärte Zahlungseingänge	259.365,33			257.674,51	257.674,51		- 1.690,82
<b>F41</b>	<b>Saldo der durchlaufenden Gelder</b>							
<b>F42</b>	<b>Verwendung Finanzmittelüberschuss / Deckung Finanzmittelfehlbetrag</b>	<b>83.171,64</b>		<b>- 29.035,00</b>	<b>32.380,28</b>	<b>61.415,28</b>		<b>- 50.791,36</b>

Betragsangaben in EUR

Finanzrechnung 2024

Teilhaushalt: 2 Teilhaushalt 2

Muster 16 (zu § 45 GemHVO)

Ifd. Nr.	Bezeichnung	Ergebnis des Haushalts-vorjahres	Übertragung aus Vorjahr	Ansatz des Haushaltsjahres einschl. Nachträge	Ergebnis des Haushaltsjahres	Abweichung im Haushaltsjahr	Übertragung ins Folgejahr	Ergebnisveränderung gegenüber Haushaltsvorjahr
F43	Veränderung der liquiden Mittel (einschl. durchlaufende Gelder)	- 102.828,07		27.715,00		- 27.715,00		102.828,07
F44	nachrichtlich: Ausgleich Finanzhaushalt (F23 - F36)	54.285,33		112.695,00	132.156,67	19.461,67		77.871,34
F45	nachrichtlich: Mindest-Rückführungsbetrag gemäß Tilgungsplan							
F90	Kontrolle F34   F40 = 0,00	175.597,72		84.980,00	165.851,68	80.871,68		- 9.746,04

## **II.4 Bilanz**

gemäß § 47 GemHVO

➔ Darstellung des Musters 18 zu § 47 GemHVO für Ortsgemeinden

Bilanz 2024

Muster 18(zu § 47 GemHVO)

Nr.	Bezeichnung	31.12.2023	31.12.2024
	<b>Aktivseite</b>		
1.	Anlagevermögen	4.279.797,55	4.234.524,15
1.1.	Immaterielle Vermögensgegenstände	147.584,90	141.032,74
1.1.1.	Gewerbliche Schutzrechte und ähnliche Rechte und Werte sowie Lizenzen an solchen Rechten und Werten		
1.1.2.	Geleistete Zuwendungen	147.584,90	141.032,74
	013000   Gezahlte Investitionszuschüsse als Nutzungsberechtigter	147.584,90	141.032,74
1.1.3.	Gezahlte Investitionszuschüsse		
1.1.4.	Geschäfts- oder Firmenwert		
1.1.5.	Anzahlungen auf immaterielle Vermögensgegenstände		
1.2.	Sachanlagen	4.132.212,65	4.093.491,41
1.2.1.	Wald, Forsten	1.519.806,48	1.536.040,50
	021100   Mischwald	1.331.193,41	1.331.193,41
	021200   Laubwald	29.521,73	29.521,73
	021300   Nadelwald	133.454,81	149.688,83
	021400   Gehölz	2.598,37	2.598,37
	021900   Sonstige	23.038,16	23.038,16
1.2.2.	Sonstige unbebaute Grundstücke und grundstücksgleiche Rechte	91.970,68	140.204,82
	022100   Friedhöfe	672,00	397,00
	022400   Sportflächen	28.366,13	27.787,13
	022500   Kinderspielplätze	12.175,66	12.562,06
	022900   Sonstige	5.972,95	5.972,95
	023100   Ackerland	336,06	336,06
	023200   Brachland	1.982,35	1.982,35
	023300   Öd- und Unland	7.323,36	7.323,36
	023400   Weideland	10.388,02	10.388,02
	023900   Sonstige	171,37	171,37
	024100   Ökoflächen, Ausgleichsflächen	3.562,01	3.528,01
	026100   Flüsse und Bäche	1.596,59	1.596,59
	026200   Seen und Teiche	86,09	86,09
	029200   Bauerwartungsland		48.735,74
	029900   Sonstige unbebaute Grundstücke	19.338,09	19.338,09
1.2.3.	Bebaute Grundstücke und grundstücksgleiche Rechte	483.250,08	469.244,84
	035400   Sportplätze	7.685,00	5.783,00

KIS-KRW | D-Fibu | 08.09.2025 13:54 |

Bilanz 2024

Muster 18(zu § 47 GemHVO)

Nr.	Bezeichnung	31.12.2023	31.12.2024
	035900   Sonstige Sportanlagen	5.659,35	5.659,35
	039100   Gemeinschafts-, Bürgerhäuser, Stadthallen	170.315,54	164.805,54
	039200   Friedhofsgebäude, Leichenhallen	21.129,12	20.194,12
	039300   Bahnhöfe, Buswartehallen, sonstige Wartehallen	1,00	1,00
	039910   Sonstige Gebäude, Bauten	18.105,38	17.179,38
	039950   Sonstige Gebäude, Bauten - Beherbergung, Gastronomie	222.824,30	219.108,30
	039990   Sonstige Gebäude, Bauten - Sonstige	37.530,39	36.514,15
1.2.4.	Infrastrukturvermögen	2.012.342,15	1.921.824,59
	041400   ingenieurtechnische Anlagen	3.851,28	3.757,04
	041500   Stützbauwerke	160.267,12	157.465,88
	043210   Erzeugungs- und Bezugsanlagen - Betriebseinrichtungen der Erzeugung	14.908,00	12.584,00
	048230   Straßen - Kreisstraßen	144,25	126,25
	048240   Straßen - Gemeindestraßen	1.676.040,05	1.593.308,50
	048250   Straßen - Gehwege	95.751,18	85.993,18
	048260   Straßen - Straßenbegleitgrün	116,00	116,00
	048310   Wege - Fußwege	34,01	34,01
	048350   Wege - Rad- und Wirtschaftswege	2.824,08	13.745,99
	048360   Wege - forstwirtschaftliche Wege	1.988,20	1.988,20
	048410   Plätze - Parkplätze	9.633,47	8.055,19
	048420   Plätze - Dorfplätze	32.463,00	30.902,00
	049310   Öffentlicher Personennahverkehr - Bahnhöfe, Buswartehallen, sonstige Wartehallen	3.609,51	3.424,35
	049390   Öffentlicher Personennahverkehr - sonstige Anlagen	1,00	1,00
	049500   Sonstige Versorgungsanlagen (z.B. Funk- und Fernmeldewesen, Fernwärme)	10.510,00	10.147,00
	049600   Spring-, Trink- und Zierbrunnen	201,00	176,00
1.2.5.	Bauten auf fremdem Grund und Boden		
1.2.6.	Kunstgegenstände, Denkmäler	8.454,00	8.307,00
	065200   Ortsfeste Einzeldenkmäler und Bauwerke	8.454,00	8.307,00
1.2.7.	Maschinen, technische Anlagen, Fahrzeuge	449,00	204,00
	071810   Zusatzgeräte für Fahrzeuge - Salzstreugeräte für Winterfahrzeuge	449,00	204,00
1.2.8.	Betriebs- und Geschäftsausstattung	5.729,89	5.821,30
	082240   Geschäftsausstattung - Hardware und EDV-technische Ausstattung	1,00	1,00
	082900   Sonstige Betriebs- und Geschäftsausstattung	5.728,89	5.820,30
1.2.9.	Pflanzen, Tiere		
1.2.10.	Geleistete Anzahlungen, Anlagen im Bau	10.210,37	11.844,36

KIS-KRW | D-Fibu | 08.09.2025 13:54 |

Bilanz 2024

Muster 18(zu § 47 GemHVO)

Nr.	Bezeichnung	31.12.2023	31.12.2024
	096000   Anlagen im Bau	10.210,37	10.210,37
	096100   Anlagen im Bau		1.633,99
1.3.	Finanzanlagen		
1.3.1.	Anteile an verbundenen Unternehmen		
1.3.2.	Ausleihungen an verbundene Unternehmen		
1.3.3.	Beteiligungen		
1.3.4.	Ausleihungen an Unternehmen, mit denen ein Beteiligungsverhältnis besteht		
1.3.5.	Sondervermögen, Zweckverbände, Anstalten des öffentlichen Rechts, rechtsfähige kommunale Stiftungen		
1.3.6.	Ausleihungen an Sondervermögen, Zweckverbände, Anstalten des öffentlichen Rechts, rechsfähige kommunale Stiftungen		
1.3.7.	Sonstige Wertpapiere des Anlagevermögens		
1.3.8.	Sonstige Ausleihungen		
2.	Umlaufvermögen	62.142,01	78.684,24
2.1.	Vorräte	32.115,96	
2.1.1.	Roh-, Hilfs- und Betriebsstoffe		
2.1.2.	Unfertige Erzeugnisse, unfertige Leistungen		
2.1.3.	Fertige Erzeugnisse, fertige Leistungen und Waren	32.115,96	
	143100   Fertige Erzeugnisse	32.115,96	
2.1.4.	Geleistete Anzahlungen auf Vorräte		
2.2.	Forderungen und sonstige Vermögensgegenstände	30.026,05	78.684,24
2.2.1.	Öffentlich-rechtliche Forderungen, Forderungen aus Transferleistungen	17.815,14	67.224,80
	152430   gegen den öffentlichen Bereich - gegen Gemeinden und Gemeindeverbände	36,53	300,00
	152510   gegen den privaten Bereich - gegen private Unternehmen	22,96	18,54
	152590   gegen den privaten Bereich - gegen den sonstigen privaten Bereich	3.934,41	688,18
	153420   gegen den öffentlichen Bereich - gegen das Land	- 84,38	
	153490   gegen den öffentlichen Bereich - gegen den sonstigen öffentlichen Bereich	1.102,83	11.714,98
	153500   Steuerforderungen / gegen den privaten Bereich	59,24	1,95
	153510   gegen den privaten Bereich - gegen private Unternehmen	45,31	
	153590   gegen den privaten Bereich - gegen den sonstigen privaten Bereich	1.152,44	904,02
	154430   gegen den öffentlichen Bereich - gegen Gemeinden und Gemeindeverbände	586,00	300,00
	154440   gegen den öffentlichen Bereich - gegen Zweckverbände	4.981,00	16.166,00
	154510   Forderungen Landwirtschaftskammerbeitrag	- 1.000,00	

KIS-KRW | D-Fibu | 08.09.2025 13:54 |



Bilanz 2024

Muster 18(zu § 47 GemHVO)

Nr.	Bezeichnung	31.12.2023	31.12.2024
	154590   gegen den privaten Bereich - gegen den sonstigen privaten Bereich	- 795,53	28.000,00
	155430   gegen den öffentlichen Bereich - gegen Gemeinden und Gemeindeverbände	1.265,53	455,00
	155490   gegen den öffentlichen Bereich - gegen den sonstigen öffentlichen Bereich	47,48	
	155510   gegen den privaten Bereich - gegen private Unternehmen	4.653,30	4.329,38
	155590   gegen den privaten Bereich - gegen den sonstigen privaten Bereich	2.520,90	2.320,09
	364900   gegenüber dem sonstigen öffentlichen Bereich	- 712,88	2.026,66
2.2.2.	Privatrechtliche Forderungen aus Lieferungen und Leistungen	11.011,96	10.334,94
	165100   gegen privaten Bereich Unternehmen	2.296,71	3.344,66
	165900   gegen den sonstigen privaten Bereich	420,94	957,55
	169000   gegen Sonstige, die nicht anderen Bürgergruppen zuzuordnen sind	8.294,31	6.032,73
2.2.3.	Forderungen gegen verbundene Unternehmen		
2.2.4.	Forderungen gegen Unternehmen, mit denen ein Beteiligungsverhältnis besteht		
2.2.5.	Forderungen gegen Sondervermögen, Zweckverbände, Anstalten des öffentlichen Rechts, rechtsfähige kommunale Stiftungen		
2.2.6.	Forderungen gegen den sonstigen öffentlichen Bereich	1.198,95	1.124,50
	164300   gegen Gemeinden und Gemeindeverbände	1.198,95	1.124,50
2.2.7.	sonstige Vermögensgegenstände		
2.2.8.	Einzelwertberichtigung / Zweifelhafte Forderungen		
2.3.	Wertpapiere des Umlaufvermögens		
2.3.1.	Anteile an verbundenen Unternehmen		
2.3.2.	Sonstige Wertpapiere des Umlaufvermögens		
2.4.	Kassenbestand, Bundesbankguthaben, Guthaben bei der Europäischen Zentralbank, Guthaben bei Kreditinstituten und Schecks		
3.	Ausgleichsposten für latente Steuern		
4.	Rechnungsabgrenzungsposten		
4.1.	Disagio		
4.2.	Sonstige Rechnungsabgrenzungsposten		
5.	Nicht durch Eigenkapital gedeckter Fehlbetrag		
	Summe Aktiv	4.341.939,56	4.313.208,39

KIS-KRW | D-Fibu | 08.09.2025 13:54 |

Bilanz 2024

Muster 18(zu § 47 GemHVO)

Nr.	Bezeichnung	31.12.2023	31.12.2024
<b>Passivseite</b>			
1.	Eigenkapital	2.286.183,77	2.277.705,78
1.1.	Kapitalrücklage	2.374.282,99	2.286.183,77
	201000   Kapitalrücklage	2.372.374,59	2.284.275,37
	212000   Einzelwertberichtigung auf Forderungen	1.908,40	1.908,40
1.2.	Sonstige Rücklagen		
1.3.	Jahresüberschuss / Jahresfehlbetrag	- 88.099,22	- 8.477,99
	204100   Jahresüberschuss- / Jahresfehlbetrag	- 88.099,22	- 8.477,99
1.4.	Nicht durch Eigenkapital gedeckter Fehlbetrag		
2.	Sonderposten	1.859.833,29	1.795.624,27
2.1.	Sonderposten für Belastungen aus dem kommunalen Finanzausgleich		
2.2.	Sonderposten zum Anlagevermögen	1.799.260,29	1.736.718,27
2.2.1.	Sonderposten aus Zuwendungen	413.825,92	398.869,90
	231420   vom öffentlichen Bereich - vom Land (u.a. Investitionsschlüsselzuweisungen, soweit für Investitionen verwendet)	403.839,12	388.580,60
	231480   vom öffentlichen Bereich - von sonstigen öffentlichen Sonderrechnungen	6.000,00	6.000,00
	231490   vom öffentlichen Bereich - vom sonstigen öffentlichen Bereich	6,00	6,00
	231590   vom privaten Bereich - vom sonstigen privaten Bereich	3.979,80	4.282,30
	231900   von Sonstigen	1,00	1,00
2.2.2.	Sonderposten aus Beiträgen und ähnlichen Entgelten	718.527,00	1.000.404,00
	232590   vom privaten Bereich - vom sonstigen privaten Bereich	718.527,00	1.000.404,00
2.2.3.	Sonderposten aus Anzahlungen für Anlagevermögen	666.907,37	337.444,37
	233200   Anzahlungen auf Sonderposten aus Beiträgen und ähnlichen Entgelten	666.907,37	337.444,37
2.3.	Sonderposten für den Gebührenaussgleich		
2.4.	Sonderposten mit Rücklageanteil		
2.5.	Sonderposten aus Grabnutzungsentgelten		
2.6.	Sonderposten aus Anzahlungen für Grabnutzungsentgelte		
2.7.	sonstige Sonderposten	60.573,00	58.906,00
	239900   Sonstige	60.573,00	58.906,00
3.	Rückstellungen	34.873,92	22.488,00
3.1.	Rückstellungen für Pensionen und ähnliche Verpflichtungen	34.556,00	22.488,00

KIS-KRW | D-Fibu | 08.09.2025 13:54 |

## Bilanz 2024

Muster 18(zu § 47 GemHVO)

Nr.	Bezeichnung	31.12.2023	31.12.2024
	243100   für Beschäftigte	12.972,00	904,00
	243200   für Versorgungsempfänger	21.584,00	21.584,00
3.2.	Steuerrückstellungen		
3.3.	Rückstellungen für latente Steuern		
3.4.	Sonstige Rückstellungen	317,92	
	295000   Sonstige Rückstellungen / für sonstige finanzielle Verpflichtungen	317,92	
4.	Verbindlichkeiten	160.973,58	217.315,34
4.1.	Anleihen		
4.2.	Verbindlichkeiten aus Kreditaufnahmen	10.420,86	9.106,13
4.2.1.	Verbindlichkeiten aus Kreditaufnahmen für Investitionen	10.420,86	9.106,13
	315232   Naspa 6563874707	10.420,86	9.106,13
4.2.2.	Verbindlichkeiten aus Kreditaufnahmen zur Liquiditätssicherung		
4.3.	Verbindlichkeiten aus Vorgängen, die Kreditaufnahmen wirtschaftlich gleichkommen		
4.4.	Erhaltene Anzahlungen auf Bestellungen		
4.5.	Verbindlichkeiten aus Lieferungen und Leistungen	30.280,44	62.131,50
	355100   private Unternehmen - Verbindlichkeiten aus Lieferungen und Leistungen	24.643,85	42.838,85
	355900   sonstiger privater Bereich - Verbindlichkeiten aus Lieferungen und Leistungen	3.167,98	15.148,74
	359000   Verbindlichkeiten aus Lieferungen und Leistungen / gegenüber Sonstigen	2.468,61	4.143,91
4.6.	Verbindlichkeiten aus Transferleistungen	902,05	
	365000   Verbindlichkeiten aus Transferleistungen / gegenüber dem privaten Bereich	902,05	
4.7.	Verbindlichkeiten gegenüber verbundenen Unternehmen		
4.8.	Verbindlichkeiten gegenüber Unternehmen, mit denen ein Beteiligungsverhältnis besteht		
4.9.	Verbindlichkeiten gegenüber Sondervermögen, Zweckverbänden, Anstalten des öffentlichen Rechts, rechtsfähige kommunale Stiftungen	29.186,50	74,94
	353100   gegenüber Eigenbetrieben	29.186,50	74,94
4.10.	Verbindlichkeiten gegenüber dem sonstigen öffentlichen Bereich	87.886,57	145.030,58
	354200   Verbindlichkeiten Landwirtschaftskammerbeitrag	338,80	1.581,00
	354300   gegenüber Gemeinden und Gemeindeverbänden	164,24	3.102,39
	354400   gegenüber Zweckverbänden		8.083,00
	354500   gegenüber Anstalten		603,00
	354900   gegenüber dem sonstigen öffentlichen Bereich		150,00
	364200   gegenüber dem Land	841,24	

Bilanz 2024

Muster 18(zu § 47 GemHVO)

Nr.	Bezeichnung	31.12.2023	31.12.2024
	364300   gegenüber Gemeinden und Gemeindeverbänden		500,00
	364500   gegenüber Anstalten		242,68
	374310   Verbindlichkeiten gegenüber Gemeinden und Gemeindeverbänden - laufendes Verrechnungskonto	18.484,32	52.179,33
	374810   gegenüber sonstigen öffentlichen Sonderrechnungen - laufendes Verrechnungskonto	68.057,97	78.589,18
4.11.	Sonstige Verbindlichkeiten	2.297,16	972,19
	379400   weiterzuleitende Spenden	1.050,00	
	379697   Umsatzsteuerzahllastkonto	1.247,16	972,19
5.	Rechnungsabgrenzungsposten	75,00	75,00
	399100   RAP	75,00	75,00
	Summe Passiv	4.341.939,56	4.313.208,39

---

## **II.5 Anhang gemäß § 48 GemHVO**

### **Inhaltsangabe zum Anhang**

#### **Vorbemerkung zum Anhang**

#### **A. Rechtsgrundlagen**

#### **B. Gliederung**

#### **C. Abweichungen von den bisher angewandten Bilanzierungs- und Bewertungsmethoden**

#### **D. Angaben zu einzelnen Posten der Bilanz Aktiva**

##### *D.1 Anlagevermögen*

##### *D.1.1 Immaterielle Vermögensgegenstände*

##### *D.1.2 Sachanlagevermögen*

##### *D.2 Umlaufvermögen*

##### *D.2.2 Forderungen und sonstige Vermögensgegenstände*

##### *D.4 Aktiver Rechnungsabgrenzungsposten*

#### *E Angaben zu einzelnen Posten der Bilanz Passiva*

##### *E.1 Eigenkapital*

##### *E.1.3 Ergebnisvortrag*

##### *E.1.4 Jahresüberschuss/Jahresfehlbetrag*

##### *E.2 Sonderposten*

##### *E.2.2 Sonderposten zum Anlagevermögen*

##### *E.2.5 Sonderposten aus Grabnutzungsentgelten*

##### *E.3 Rückstellungen*

##### *E.4 Verbindlichkeiten*

#### **F. Sonstige Angaben**

##### *F.1 Ausgleich von Kostenunterdeckungen*

##### *F.4 Einschränkungen von Grundbesitzrechten*

##### *F.5 Drohende finanzielle Belastungen, für die keine Rückstellungen gebildet wurden*

##### *F.11 Noch nicht erhobene Entgelte und Abgaben*

##### *F.12 Subsidiärhaftung aus der Zusatzversorgung der Arbeitnehmerinnen und Arbeitnehmer*

##### *F.14 Beteiligungen*

##### *F.15 Organisationen, für die die Gemeinde uneingeschränkt haftet*

##### *F.16 Personalbestand*

#### **G. Mitglieder des Gemeinderates**

#### **J. Unterlassen von Angaben und Erläuterungen**

## Vorbemerkung zum Anhang

Die Bestimmungen der GemHVO verlangen die Erläuterung notwendiger Pflichtangaben. Diese ergeben sich aus den folgenden Rechtsquellen:

Rechtsquelle GemHVO	Inhalt	Erläuterung im Jahresabschluss – Seite
§ 33 Abs. 1 Satz 2 Nr. 5	<i>Abweichende Bewertungsmethoden</i>	Entfällt.
§ 35 Abs. 2 Satz 2	<i>Abweichende Nutzungsdauern</i>	Entfällt.
§ 35 Abs. 6	<i>Außerplanmäßige Abschreibungen und Abschreibungen auf das Umlaufvermögen</i>	Entfällt.
§ 40 Abs. 2	<i>Ausgleich von Kostenunterdeckungen</i>	F. 1
§ 43 Abs. 1 Satz 2	<i>Abweichung von der stetigen Darstellung</i>	Entfällt.
§ 43 Abs. 2	<i>Darstellung unter mehreren Posten („Kann-Vorschrift“)</i>	Entfällt.
§ 43 Abs. 3 Satz 3	<i>Weitere Untergliederungen der Ergebnis- oder Finanzrechnung, Bilanz (mit Begründung)</i>	Entfällt.
§ 44 Abs. 3	<i>Erhebliche Unterschiede in der Ergebnisrechnung</i>	Siehe Rechenschaftsbericht.
§ 44 Abs. 4	<i>Außerordentliche Erträge und Aufwendungen</i>	Entfällt.
§ 45 Abs. 3	<i>Erhebliche Unterschiede in der Finanzrechnung</i>	Siehe Rechenschaftsbericht.
§ 45 Abs. 4	<i>Außerordentliche Ein- und Auszahlungen</i>	Entfällt.
§ 46 Abs. 2	<i>Erhebliche Unterschiede in einer Teilergebnisrechnung</i>	Siehe Rechenschaftsbericht.
§ 46 Abs. 3	<i>Erhebliche Unterschiede in einer Teilfinanzrechnung</i>	Siehe Rechenschaftsbericht.
§ 47 Abs. 2	<i>Erhebliche Unterschiede in Bilanzposten</i>	Entfällt.

## A. Rechtsgrundlagen

Der Anhang zum Jahresabschluss zum 31. Dezember 2024 der Ortsgemeinde Winden wurde unter Beachtung des § 108 Abs. 2 Nr. 5 GemO und der §§ 33 Nr. 5; 35 Abs. 2 und Abs. 6; 40 Abs. 2; 43; 44 Abs. 3 und Abs. 4; 45 Abs. 3 und Abs. 4, 46 Abs. 2 und Abs. 3; 47 Abs. 2; 48 GemHVO erstellt.

## B. Gliederung

Die Gliederungsvorschriften der GemHVO fanden uneingeschränkt Beachtung. Die nicht fortlaufende Nummerierung in der Bilanz und bei den Erläuterungen ist durch nicht abgebildete Leerposten bedingt. Gemäß § 48 Abs. 4 GemHVO unterbleiben Angaben und Erläuterungen, soweit sie für die Darstellung der Vermögens-, Finanz- und Ertragslage von untergeordneter Bedeutung sind. Hierbei wurde eine Wesentlichkeitsgrenze von 1.000,00 € festgesetzt.

## C. Abweichungen von den bisher angewandten Bilanzierungs- und Bewertungsmethoden

Die Bilanzierungs- und Bewertungsmethoden des Haushaltsvorjahres wurden beibehalten.

## D. Angaben zu einzelnen Posten der Bilanz Aktiva

### D.1 Anlagevermögen

Zusammensetzung und Entwicklung:

	01.01.2024 EURO	31.12.2024 EURO
Immaterielle Vermögensgegenstände	147.584,90	141.032,74
Sachanlagen	4.132.212,65	4.093.491,41
<b>Summe Anlagevermögen</b>	<b>4.279.797,55</b>	<b>4.234.524,15</b>

Der Stand der immateriellen Vermögensgegenstände, der Sachanlagen und der Finanzanlagen zum 31.12.2024 ist aus dem beiliegenden Anlagennachweis ersichtlich.

### D.1.1 Immaterielle Vermögensgegenstände

Zusammensetzung und Entwicklung:

	01.01.2024 EURO		Z= Zugang U= Umbuchung EURO		Afa=Abschreibung A= Abgang U= Umbuchung EURO	31.12.2024
Gezahlte Investitionszuschüsse als Nutzungsberechtigter	147.584,90	Z		A U Afa	6.552,16	141.032,74
<b>Insgesamt</b>	<b>147.584,90</b>	<b>Z</b>				<b>141.032,74</b>

## D.1.2 Sachanlagevermögen

Zusammensetzung und Entwicklung:

	01.01.2024	Z U K	Zugang Umbuchung Korrektur EB	Afa A U K	Abschreibung Abgang Umbuchung Korrektur EB	31.12.2024
	EURO		EURO		EURO	EURO
Wald, Forsten	1.519.806,48	Z U	16.234,02 0,00	A U Afa	0,00 0,00 0,00	1.536.040,50
Sonstige unbebaute Grundstücke und grundstücksgleiche Rechte	91.970,68	Z U	43.862,60 0,00	A U Afa	1.656,00 9.117,91 3.090,37	140.204,82
Bebaute Grundstücke & grundstücksgleiche Rechte	483.250,08	Z U	0,00 0,00	A U Afa	0,00 0,00 14.005,24	469.244,84
Infrastrukturvermögen	2.012.342,15	Z U	0,00 22.998,05	A U Afa	0,00 0,00 113.515,61	1.921.824,59
Kunstgegenstände, Denkmäler	8.454,00	Z U	0,00 0,00	A U Afa	0,00 0,00 147,00	8.307,00
Maschinen, technische Anlagen, Fahrzeuge	449,00	Z  U	0,00 0,00	A  U Afa	0,00  0,00 245,00	204,00
Betriebs- und Geschäftsausstattung	5.729,89	Z  U	1.300,00 0,00	A  U Afa	0,00  0,00 1.208,59	5.821,30
Anlagen im Bau	10.210,37	Z U	1.633,99 0,00	A U Afa	0,00 0,00 0,00	11.844,36
<b>Insgesamt</b>	<b>4.132.212,65</b>	<b>Z</b>	<b>63.030,61</b>	<b>Afa</b>	<b>132.211,81</b>	<b>4.093.491,41</b>



<b>Zugang</b>	
Kosten Bplan PV-Freiflächenanlage	16.234,02 €
Lieferung und Montage Basketballkorb am DGH	2.588,77 €
Kosten aus Umlegungsverfahren NBG „In der Heck“	41.273,82 €
Küchenzeile DGH	1.300,00 €
Planungsleistungen f. Verkehrsanlagen NBG „In der Heck“	1.633,99 €
<b>Gesamt:</b>	<b>63.030,61 €</b>

<b>Abgang</b>	
Korrektur Kosten aus Umlegungsverfahren NBG „In der Heck“	1.656,00 €
<b>Umbuchung</b>	
Umbuchung und Verteilung der Kosten auf die entstandenen Flurstücke aus dem Umlegungsverfahren NBG „In der Heck“ von den fertigen Erzeugnissen	32.115,96 €

## D.2 Umlaufvermögen

Das Umlaufvermögen stellt solches Vermögen dar, welches schnell umgeschlagen wird, wie z.B. Vorräte, Forderungen und liquide Mittel.

### D 2.1. Vorräte

#### a) Baugrundstücke

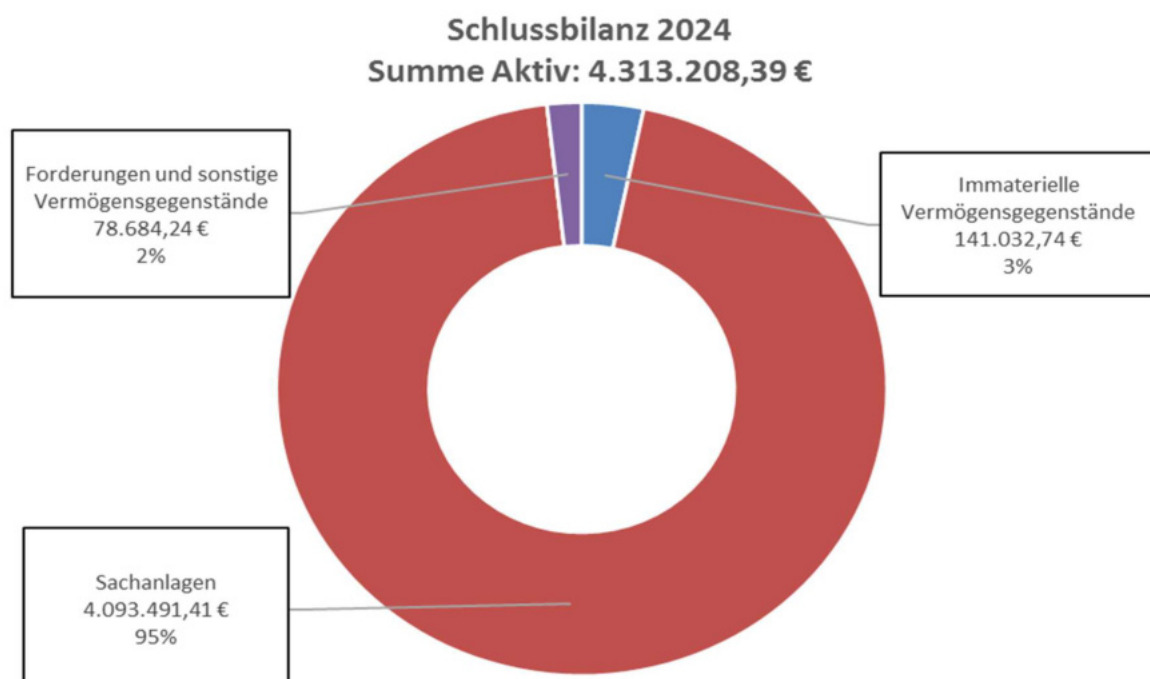
Diese wurden umgebucht und werden nunmehr unter den sonstigen unbebauten Grundstücken ausgewiesen.

<b>Umbuchung</b>	
Umbuchung der Kosten und neue Zuordnung	32.115,96 €

### D.2.2 Forderungen und sonstige Vermögensgegenstände

Die Forderungen und sonstige Vermögensgegenstände wurden durch eine Inventur zum Eröffnungsbilanzstichtag nachgewiesen.

Gem. § 34 Abs. 5 GemHVO und § 6 Abs. 1 GemEBilBewVO sind Forderungen grundsätzlich mit dem Nominalwert anzusetzen. Diese sind aus der Forderungsübersicht zu entnehmen.



## E Angaben zu einzelnen Posten der Bilanz Passiva

### E.1 Eigenkapital

Das Eigenkapital ist der Saldo zwischen der Aktivseite der Bilanz abzüglich der Sonderposten, Rückstellungen und Verbindlichkeiten.

Zusammensetzung und Entwicklung:

	01.01.2024	Z= Zugang	Korrektur Eröffnungs bilanz	A= Abgang	31.12.2024
	EURO	EURO		EURO	EURO
E.1.1. Kapitalrücklage	2.372.374,59			88.099,22	2.284.275,37
E 1.4. Jahresüberschuss/ Jahresfehlbetrag	-88.099,22				-8.477,99

#### E.1.4 Jahresüberschuss/Jahresfehlbetrag

Die Ergebnisrechnung 2024 weist einen Jahresfehlbetrag in Höhe von 8.477,99 EUR aus. Weitere Angaben zur Ergebnisrechnung sind dem Rechenschaftsbericht zu entnehmen.

### E.2 Sonderposten

#### E.2.2 Sonderposten zum Anlagevermögen

Die Sonderposten zum Anlagevermögen wurden mit den ursprünglichen Zuführungsbeträgen abzüglich der bis zum Bilanzstichtag vorzunehmenden Auflösungen angesetzt. Die Auflösung der Sonderposten erfolgt ertragswirksam entsprechend der Abschreibung der bezuschussten Vermögensgegenstände.

Zusammensetzung und Entwicklung:

	01.01.2024		Z= Zugang U= Umbuchung K= Korrektur EB		Afa=Abschreibung A= Abgang U= Umbuchung K= Korrektur EB	31.12.2024
	EURO		EURO		EURO	EURO
aus Zuwendungen	413.825,92	Z	1.050,00	A	0,00	398.869,90
		U	0,00	U	0,00	
				Afa	16.006,02	
aus Beiträgen und ähnl. Entgelten	718.527,00	Z	0,00	A	0,00	1.000.404,00
		U	350.000,00	U	0,00	
				Afa	68.123,00	
aus Anzahlungen für Anlagevermögen	666.907,37	Z	21.469,36	A	932,36	337.444,37
		U	0,00	U	350.000,00	
				Afa	0,00	

sonstige Sonderposten	60.573,00	Z  U	0,00  0,00	A  U Afa	0,00  0,00 1.667,00	58.906,00
<b>Insgesamt</b>	<b>1.859.833,29</b>					<b>1.795.624,27</b>

<b>Zugang</b>	
Spende für Basketballkorb	1.050,00 €
Wiederkehrender Beitrag f. Straßenausbau 2024	20.537,00 €

<b>Zugang/Umbuchung</b>	
Umbuchung der WKB für Straßenausbau auf fertiggestellte Straßenbaumaßnahmen	350.000,00 €

### E.3 Rückstellungen

Zusammensetzung und Entwicklung:

	<b>01.01.2024</b>	<b>Zuführung</b>	<b>Entnahme</b>	<b>Auflösung</b>	<b>31.12.2024</b>
	<b>EURO</b>	<b>EURO</b>	<b>EURO</b>		<b>EURO</b>
Ehrensold	34.556,00	0,00	0,00	12.068,00	22.488,00

#### E.3.1 Rückstellungen für Pensionen und ähnliche Verpflichtungen

§ 1 des Landesgesetzes über die Zahlung eines Ehrensoldes an frühere ehrenamtliche Bürgermeister, Beigeordnete und Ortsvorsteher (Ehrensoldgesetz) sieht vor, dass ein früherer ehrenamtlicher Bürgermeister einen Ehrensold erhält, wenn er das Amt in derselben Gemeinde mind. 10 Jahre hindurch wahrgenommen hat.

Für die eventuell eintretende Zahlungsverpflichtung aus dem Ehrensold sind Rückstellungen zu bilden.

#### E.3.4 Sonstige Rückstellungen

	<b>01.01.2024</b>	<b>Zuführung</b>	<b>Entnahme</b>	<b>Auflösung</b>	<b>31.12.2024</b>
	<b>EURO</b>	<b>EURO</b>	<b>EURO</b>		<b>EURO</b>
Sonstige Rückstellungen	317,92	0,00	317,92	0,00	0,00

Für die Abrechnung des Verwaltungskostenbeitrages für wirtschaftliche Unternehmen/ Einrichtungen wurde die Rückstellung aufgelöst.

### E.4 Verbindlichkeiten

Die Verbindlichkeiten wurden zum Rückzahlungsbetrag angesetzt. Zur Erläuterung wird auf die Verbindlichkeitenübersicht verwiesen.

#### E.4.10. Verbindlichkeiten gegenüber dem sonstigen öffentlichen Bereich

##### Einheitskasse

Die Kassengeschäfte der Ortsgemeinde werden im Rahmen der Einheitskasse von der Verbandsgemeinde wahrgenommen da die Ortsgemeinden grundsätzlich keine eigenen Gemeindekassen und somit keine eigenen Bankkonten besitzen.

##### Entwicklung der liquiden Mittel als Verrechnung mit der Einheitskasse

Stand 31.12.2022	Bewegung 2023	Stand 31.12.2023	Bewegung 2024	Stand 31.12.2024
102.828,07 €	- 121.312,39 €	- 18.484,32 €	- 33.695,01 €	- 52.179,33 €
abzgl. Treuhandvermögen der Jagdgenossenschaft z. Bilanzstichtag (Verbindlichkeit)				- 78.589,18 €
<b>Bereinigter Wert – Rücklage der Ortsgemeinde z. Bilanzstichtag</b>				<b>- 130.768,51 €</b>

#### E.4.10 Verbindlichkeiten gegenüber dem sonstigen öffentlichen Bereich

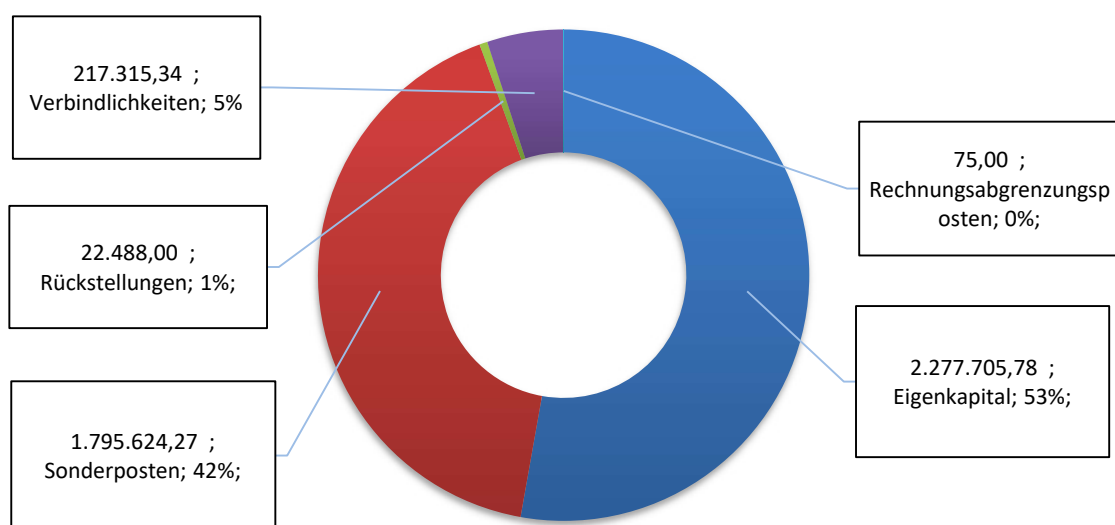
##### Entwicklung des Treuhandvermögens der Jagdgenossenschaft

Die Jagdgenossenschaft ist rechtlich selbständig (Genossenschaft des öffentlichen Rechts), aber verwaltungsmäßig und organisatorisch durch Vertrag in der Gemeindeverwaltung einbezogen.

Der Ortsgemeinde obliegt die treuhänderische Verwaltung des Treuhandvermögens. Dieses wird gemäß Empfehlung zur Überleitungsrechnung als Forderung oder Verbindlichkeit ausgewiesen und als Sonderrechnung geführt.

Stand 31.12.2022	Bewegung 2023	Stand 31.12.2023	Bewegung 2024	Stand 31.12.2024
73.709,79 €	- 5.651,82 €	68.057,97 €	+ 10.531,21 €	78.589,18 €

#### Schlussbilanz 2024 Summe Passiv: 4.313.208,39 €



## **F. Sonstige Angaben**

### **F.1 Ausgleich von Kostenunterdeckungen**

Die Gemeinde erzielte mit ihren kostenrechnenden Einrichtungen folgende Ergebnisse:

<b>Nr.</b>	<b>Kostenrechnende Einrichtung</b>	<b>Leistung</b>	<b>Jahresergebnis 2022</b>	<b>Jahresergebnis 2023</b>	<b>Jahresergebnis 2024</b>
<b>1.</b>	Photovoltaikanlage	53100	- 96,39 €	2.051,11 €	- 3.057,58 €
<b>2.</b>	Bestattungswesen	55300	- 3.744,45 €	11.214,15 €	- 5.382,18 €
<b>3.</b>	DGH	57312	21.313,83 €	- 30.611,67 €	- 23.174,28 €
<b>3.</b>	Dorfcafe	57314	- 4.005,23 €	- 8.997,66 €	- 8.496,55 €
<b>4.</b>	Grillhütte	57319	- 1.435,05 €	- 224,53 €	- 1.172,59 €

*Nr. 1 beinhaltet Beratungskosten zur PV-Freiflächenanlage in Höhe von 3.694,95 €*

### **F.4 Einschränkungen von Grundbesitzrechten**

Einschränkungen von Grundbesitzrechten sind der Eröffnungsbilanz z. 01.01.2009 zu entnehmen. Des Weiteren hat die Ortsgemeinde mit der Süwag Energie AG mit dem Sitz in 65929 Frankfurt, Brünigstr. 1 einen Konzessionsvertrag für die Stromversorgung geschlossen. Darin gestattet sie dem Konzessionsnehmer die Nutzung der öffentlichen Straßen, Wegen und Plätzen.

### **F.5 Drohende finanzielle Belastungen, für die keine Rückstellungen gebildet wurden**

Finanzielle Belastungen, für die keine Rückstellungen gebildet wurden, sind nicht bekannt.

### **F.11 Noch nicht erhobene Entgelte und Abgaben**

Es liegen keine nicht erhobenen Entgelte und Abgaben vor.

### **F.12 Subsidiärhaftung aus der Zusatzversorgung der Arbeitnehmerinnen und Arbeitnehmer**

Aus der Zusatzversorgung besteht für Ansprüche der Beschäftigten der Ortsgemeinde keine Subsidiärhaftung. Die Beschäftigten sind aufgrund bestehender Tarifverträge in der Zusatzversorgungskasse für Gemeinden und Gemeindeverbände Wiesbaden versichert. Der Anspruch auf Zahlung der Zusatzversorgung richtet sich direkt gegen die Zusatzversorgungskasse.

Die Ortsgemeinde als Arbeitgeberin hat die tarifvertragliche Pflicht, die entsprechenden Umlagen abzuführen. Der Umlagesatz vom zusatzversorgungspflichtigen Bruttoentgelt beträgt 6,10 %. Der Umlagesatz wurde zuletzt zum 01.07.2017 erhöht, eine weitere Veränderung ist derzeit nicht absehbar. Darüber hinaus wird ein sog. Sanierungsgeld zur Bildung eines Kapitalstocks geleistet. Dieses beträgt 2,30 %. An Umlage wurde an die Versorgungskasse ein Betrag in Höhe von X,XX € und an Sanierungsgeld ein Betrag in Höhe von X,XX € gezahlt.

### **F.14 Beteiligungen**

Die Gemeinde ist an keiner Organisation direkt oder indirekt beteiligt.

### **F.15 Organisationen, für die die Gemeinde uneingeschränkt haftet**

Die Gemeinde haftet aufgrund gesetzlicher Vorschriften oder vertraglicher Vereinbarungen für keine Organisation uneingeschränkt.

### **F.16 Personalbestand**

Beschäftigte	6
--------------	---

---

## **G. Mitglieder des Gemeinderates**

Der Gemeinderat besteht aus den folgenden Mitgliedern:

<b>Name</b>	<b>Vorname</b>	<b>Funktion</b>
Gebhard	Linscheid	Ortsbürgermeister
Rommersbach	Janusch	1. Beigeordneter
Hermans	Stefan	2. Beigeordneter
Schmitt	Bianca	3. Beigeordnete
Forro	Elke	Ratsmitglied
Klein	Matthias	Ratsmitglied
Kurth	Thomas	Ratsmitglied
Löhle	Kai-Uwe	Ratsmitglied
Ludwig	Sascha	Ratsmitglied
Müller	Klaus Dieter	Ratsmitglied
Müller	Marco	Ratsmitglied
Schmidt	Michelle	Ratsmitglied
Weidner	Christian	Ratsmitglied

## **J. Unterlassen von Angaben und Erläuterungen**

Alle erforderlichen Angaben und Erläuterungen gemäß § 48 Abs. 2 GemHVO wurden vorgenommen.

## II.6 Forderungsübersicht gemäß § 51 GemHVO

Pos	Art	Stand	
		01.01.2024	31.12.2024
	Forderungen und sonstige Vermögensgegenstände		
1.1	Öffentlich-rechtliche Forderungen, Forderungen aus Transferleistungen	17.815,14	67.224,80
1.2	Privatrechtliche Forderungen aus Lieferungen und Leistungen	11.011,96	10.334,94
1.3	Forderungen gegen verbundene Unternehmen	0,00	0,00
1.4	Forderungen gegen Unternehmen, mit denen ein Beteiligungsverhältnis besteht	0,00	0,00
1.5	Forderungen gegen Sondervermögen, Zweckverbände, Anstalten des öffentlichen Rechts, rechtsfähige kommunale Stiftungen	0,00	0,00
1.6	Forderungen gegen den sonstigen öffentlichen Bereich	1.198,95	1.124,50
1.7	sonstige Vermögensgegenstände	0,00	0,00
-	<b>Summe Forderungen</b>	<b>30.026,05</b>	<b>78.684,24</b>

## II.7 Verbindlichkeitenübersicht gemäß § 52 GemHVO

Pos	Bezeichnung	Verb. bis zu einem Jahr	Verb. von über einem bis zu fünf Jahren	Verb. von mehr als fünf Jahren	Stand 31.12.2024	Stand 31.12.2023
4.	Verbindlichkeiten	208.209,21	9.106,13	0,00	217.315,34	160.973,58
4.1.	Anleihen	0,00	0,00	0,00	0,00	0,00
4.2.	Verbindlichkeiten aus Kreditaufnahmen	0,00	9.106,13	0,00	9.106,13	10.420,86
4.3.	Verbindlichkeiten aus Vorgängen, die Kreditaufnahmen wirtschaftlich gleichkommen	0,00	0,00	0,00	0,00	0,00
4.4.	Erhaltene Anzahlungen auf Bestellungen	62.131,50	0,00	0,00	62.131,50	30.280,44
4.5.	Verbindlichkeiten aus Lieferungen und Leistungen	0,00	0,00	0,00	0,00	0,00
4.6.	Verbindlichkeiten aus Transferleistungen	0,00	0,00	0,00	0,00	902,05
4.7.	Verbindlichkeiten gegenüber verbundenen Unternehmen	0,00	0,00	0,00	0,00	0,00
4.8.	Verbindlichkeiten gegenüber Unternehmen, mit denen ein Beteiligungsverhältnis besteht	0,00	0,00	0,00	0,00	0,00
4.9.	Verbindlichkeiten gegenüber Sondervermögen, Zweckverbänden, Anstalten des öffentlichen Rechts, rechtsfähige kommunale Stiftungen	74,94	0,00	0,00	74,94	29.186,50
4.10.	Verbindlichkeiten gegenüber dem sonstigen öffentlichen Bereich	145.030,58	0,00	0,00	145.030,58	87.886,57
4.11.	Sonstige Verbindlichkeiten	972,19	0,00	0,00	972,19	2.297,16



### **III.1 Rechenschaftsbericht** gemäß § 49 GemHVO

#### **Inhaltsangabe zum Rechenschaftsbericht**

<b>A. Vermögens-, Ertrags- und Finanzlage der Gemeinde/Stadt .....</b>	<b>2</b>
<b>A.2 Ergebnisrechnung / Teilergebnisrechnung .....</b>	<b>3</b>
<b>A.3 Finanzrechnung / Teilfinanzrechnung .....</b>	<b>6</b>
<b>A.4 Haushaltsausgleich .....</b>	<b>7</b>
<b>B. Verlauf und Analyse der Haushaltswirtschaft und der Vermögens, Ertrags- und Finanzlage .....</b>	<b>7</b>
<b>C. Vorgänge von besonderer Bedeutung, die nach dem Schluss des Haushaltsjahres eingetreten sind.....</b>	<b>8</b>
<b>D. Chancen und Risiken .....</b>	<b>8</b>

## **A. Vermögens-, Ertrags- und Finanzlage der Gemeinde/Stadt**

### **A.1.1 Bilanz**

Die Bilanz ist eine stichtagsbezogene Gegenüberstellung aller Vermögenswerte und Schulden, mit dem Ziel, das Eigenkapital als Restgröße zu ermitteln.

Dabei werden die Vermögensgegenstände und Schulden jeweils zu einer überschaubaren Anzahl von Posten verdichtet und mit Wertangaben in Euro versehen.

Das Vermögen der Gemeinde Winden beträgt zum Bilanzstichtag 4.313.208,39 EURO und hat sich somit gegenüber dem Vorjahr (4.341.939,56 EURO) um 28.731,17 EURO reduziert.

Das Anlagevermögen bezieht sich auf insgesamt 4.234.524,15 EURO und beträgt 98 v.H. der Bilanzsumme. Wie bereits mehrfach darauf hingewiesen, ist der wesentliche Teil des Kapitals in das Anlagevermögen investiert. Eine hohe Anlagenintensität bedeutet auch eine hohe langfristige Kapitalbindung sowie hohe Fixkosten (u.a. in Form der Abschreibungen, bzw. Unterhaltungskosten). Die Netto-Abschreibungen des abgelaufenen Haushaltsjahres beziffern sich auf insgesamt 52.967,95 EURO. Die Abschmelzung des Anlagevermögens konnte durch getätigte Investitionen in Höhe von 63.060,51 EUR nur teilweise kompensiert werden.

Das Umlaufvermögen hingegen erhöhte sich um 16.542,23 EUR (unter Berücksichtigung der Umbuchung von den fertigen Erzeugnissen zum Anlagevermögen in Höhe von 32.115,96 EUR).

Weiterhin ist das Vermögen der Ortsgemeinde Winden belastet mit Verbindlichkeiten und Rückstellungen in Höhe von insgesamt 239.803,34 EURO (Vorjahr 195.847,50 EURO) wovon 9.106,13 EURO auf Verbindlichkeiten aus Kreditaufnahmen und 52.179,33 EURO auf Verbindlichkeiten aus der Liquiditätssicherung entfallen. Des Weiteren entfallen 78.589,18 EURO auf das Treuhandvermögen der JG.

Die Rückstellungen wurden anteilmäßig aufgrund von Berechnungen der Ehrensold Rückstellungen aufgelöst und beziffern sich zum Abschlussstichtag auf 22.488 EURO.

Des Weiteren ist das Vermögen in Höhe von 1.795.624,27 EURO (Vorjahr 1.799.260,29 EURO) durch Zuwendungen sowie Beiträge, die als Sonderposten in der Bilanz ausgewiesen sind, finanziert.

### **A.1.2. Eigenkapital**

Das Eigenkapital ist eine rein rechnerische Größe, die sich aus der Gegenüberstellung von Vermögen und Schulden ergibt.

Bei einem positiven Saldo wird das Eigenkapital auf der Passivseite der Bilanz ausgewiesen. Ist der Wert negativ, erfolgt der Ausweis als „nicht durch Eigenkapital gedeckter Fehlbetrag“. In diesem Fall liegt eine bilanzielle Überschuldung vor.

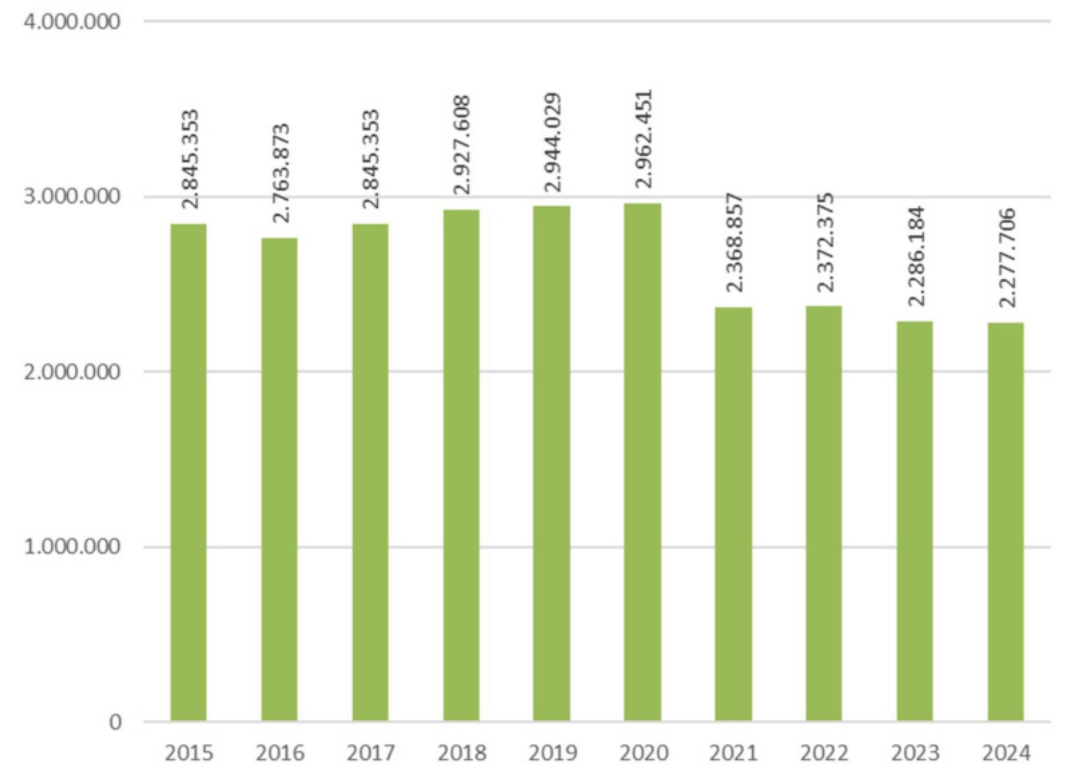
Ein positives Jahresergebnis aus der Ergebnisrechnung erhöht das Eigenkapital während ein negatives Jahresergebnis den Wert des Eigenkapitals belastet.

Im Sinne der Generationengerechtigkeit ist langfristig zumindest ein ausgeglichenes Jahresergebnis notwendig. In diesem Zusammenhang sind die Vorschriften über den Haushaltsausgleich unbedingt zu beachten.

**Das Eigenkapital hat sich wie folgt verändert:**

<b>01.01.2024</b>	<b>Jahresüberschuss /-fehlbetrag</b>	<b>Berichtigung Aktiva nach Feststellung EB</b>	<b>Berichtigung Passiva nach Feststellung EB</b>	<b>31.12.2024</b>
<b>EURO</b>	<b>EURO</b>	<b>EURO</b>	<b>EURO</b>	<b>EURO</b>
<b>2.286.183,77</b>	-8.477,99	0,00	0,00	<b>2.277.705,78</b>

## Entwicklung des Eigenkapitals



### A.2 Ergebnisrechnung / Teilergebnisrechnung

Der Haushaltsplan des Jahres 2024 weist in der Ergebnisrechnung einen Jahresüberschuss von 5.860,00 EUR aus.

In der vorgelegten Ergebnisrechnung wurde nunmehr ein Jahresfehlbetrag in Höhe von 8.477,99 EUR ausgewiesen, der somit einschließlich der übertragenen Haushaltsmittel um 2.337,99 EUR unter dem im Ergebnishaushalt geplanten Jahresüberschuss liegt.

Im Haushaltsvorjahr wurde ein Jahresfehlbetrag in Höhe von 88.099,22 EUR ausgewiesen. Das Ergebnis verbesserte sich somit gegenüber dem Vorjahr um 79.621,23 EUR.

#### A.2.1 Plan- /Ist-Abweichungen Erträge

Die Ergebnisverbesserung gegenüber dem Planansatz setzt sich bei den Erträgen wie folgt zusammen:

	Plan EURO	Ist EURO	Abweichungen EURO
Steuern und ähnliche Abgaben	649.100,00	679.017,34	29.917,34
Zuwendungen, allgemeine Umlagen und sonst. Transfererträge	270.960,00	309.935,57	38.975,57
öffentl.-rechtl. Leistungsentgelte	62.285,00	78.814,54	16.529,54
privat.-rechtl. Leistungsentgelte	132.700,00	113.258,58	-19.441,42
Kostenerst. & -umlagen	4.000,00	5.303,96	1.303,96
sonst. laufende Erträge	38.265,00	27.950,55	-10.314,45
Zins- und sonst. Finanzerträge	300,00	0,00	-300,00
<b>Summe der laufenden Erträge</b>	<b>1.157.610,00</b>	<b>1.214.280,54</b>	<b>56.670,54</b>

### Steuern und ähnliche Abgaben

Mehrerträge gegenüber den Planansätzen und Vorjahr aus höheren Einnahmen bei der Gewerbesteuer sowie den Gemeindeanteilen an den Gemeinschaftssteuern.

### Zuwendungen, allg. Umlagen und sonst. Transfererträge

Erhebliche Mehrerträge zum Planansatz und Vorjahr. Gegenüber dem Vorjahr sind aufgrund der geringeren Steuerkraft Mehrerträge aus den Schlüsselzuweisungen in Höhe von über 32 TEUR zu verzeichnen. Des weiteren wurden die ausstehenden Zuwendungen bei der kommunalen Forstwirtschaft nunmehr berücksichtigt (+ 29.526 EUR), wovon eine Teilzahlung im Folgejahr erfolgte. Weitere Mehreinnahmen ergeben sich aus Zuwendungen für angemeldete Maßnahmen der JG durch den Naturpark Nassau von insgesamt 8.083 EUR. Des weiteren werden geringere zu erwartende Zuwendungen durch Einnahmen aus gemeindeeigenen Veranstaltungen kompensiert.

### Öffentlich-rechtliche Leistungsentgelte

Die ausgewiesenen Mehrerträge in Höhe von 16.529,44 € zum Planansatz resultieren hauptsächlich aus der höheren Auflösung der wiederkehrenden Beiträge für Straßenausbau (+ 12.223 €) aufgrund der in den Vorjahren fertiggestellten Straßenbaumaßnahmen sowie der bei den laufenden Erträgen vereinnahmten Grabnutzungsentgelte (+ 5.739,10 €) aufgrund der im Vorjahr geänderten GemHVO. Gegenüber dem Vorjahr fallen die genannten Erträge jedoch geringer aus. Im Vergleich zum Vorjahr resultieren die Abweichungen ebenfalls aus den vorgennanten Sachverhalten.

### Privatrechtliche Leistungsentgelte

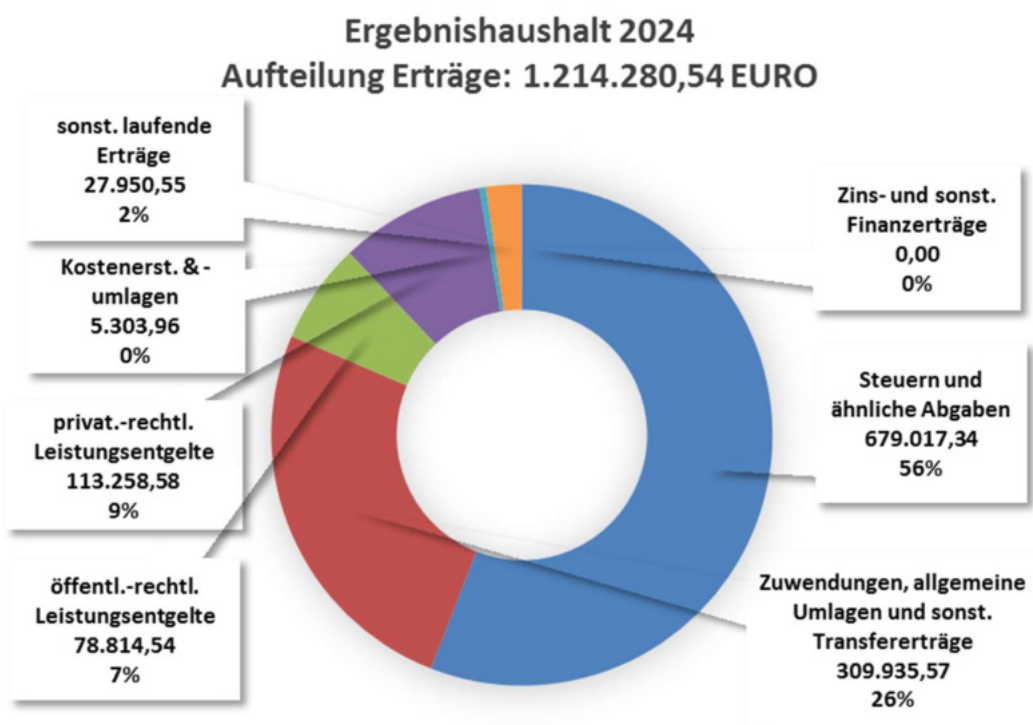
Erträge aus Holzverkäufen sind erneut rückläufig, erreichen nicht die geplanten Einnahmen des Forstwirtschaftsplanes und liegen damit unter dem Niveau des Vorjahres. Bei den Mieten und Pachten sind hingegen Mehrerträge aus Neuvermietung ausgewiesen.

### Kostenerstattungen und Kostenumlagen

Kostenerstattung für Beseitigung Ölspur sowie Verkauf Streusalz.

### Sonstige laufende Erträge

Bei den sonstigen laufenden Erträgen sind erhebliche Abweichungen zum Plan (- 10.314,45 €) und Vorjahr (- 90.412,85 €) zu verzeichnen. Zum einen konnten wie auch im Vorjahr keine Grundstücke veräußert werden. Einnahmen aus Konzessionsabgaben erreichen ebenfalls nicht die geplanten Ansätze. Im Vorjahr wurden die gebildeten Rückstellungen für Wiederaufforstungsmaßnahmen vollständig aufgelöst. Die Auflösung der Rückstellungen für Ehrensold ist hingegen gegenüber dem Vorjahr deutlich höher ausgefallen.



### A.2.2 Plan- / Ist-Abweichungen Aufwendungen

Die Ergebnisverschlechterung gegenüber dem Planansatz resultiert bei den Aufwendungen aus:

	<b>Plan EURO</b>	<b>Ist EURO</b>	<b>Abweichungen EURO</b>
Personalaufwendungen	34.990,00	33.272,55	-1.717,45
Aufw. für Sach- und Dienstleistungen	173.395,00	206.629,24	33.234,24
Abschreibungen	138.350,00	138.763,97	413,97
Zuwendungen, Umlagen und sonst. Transferaufwendungen	761.860,00	756.553,55	-5.306,45
sonst. laufende Aufwendungen	51.820,00	76.826,57	25.006,57
Zins- und sonstige Finanzaufwend.	3.335,00	10.712,65	7.377,65
<b>Summe der laufenden Aufwendungen</b>	<b>1.163.750,00</b>	<b>1.222.758,53</b>	<b>59.008,53</b>

#### Personal- und Versorgungsaufwendungen

Geringfügige Einsparungen aus Vergütungen. Aufgrund der erheblichen Auflösung der Rückstellungen für Ehrensold erfolgte im abgelaufenem Haushaltsjahr keine Zuführung.

#### Aufwendungen für Sach- und Dienstleistungen

Bei diesem Ausgabeblock sind Mehraufwendungen zum Planansatz in Höhe von über 33 TEUR entstanden. Diese resultieren zum einen aus höheren Nebenkosten bei den Liegenschaften und Verkehrsanlagen; u.a. sind höhere Stromkosten für die Straßenbeleuchtung in Höhe von 7.109,39 € entstanden. Die Reduzierung der Brenndauer sowie Anpassung der Lichtintensität im Sinne von Kosteneinsparungen konnte nicht umgesetzt werden. Des weiteren bewegen sich die Heizkosten für das DGH auf dem Vorjahresniveau und übersteigen den Planansatz um über 13 TEUR. Bei den Unterhaltungsmaßnahmen sind Einsparungen von über 2 TEUR erzielt worden. Erwerb von Streusalz sowie von Verbrauchsmitteln beim Dorfcafé führen ebenfalls zu Planüberschreitungen von 3.165,64 €.

#### Zuwendungen Umlagen und sonst. Transfererträge

Die ausgewiesenen Einsparungen in Höhe von 5.306,45 € resultieren überwiegend aus der geringeren Umlagenbelastung an den Kreis, sodaß die Mehrbelastungen gegenüber der VG kompensiert werden können. Des weiteren erfolgten geringere Zuschüsse der JG an die Gemeinde. Gegenüber dem Vorjahr sind höher Umlagebelastungen zu verzeichnen.

#### Sonstige laufende Aufwendungen

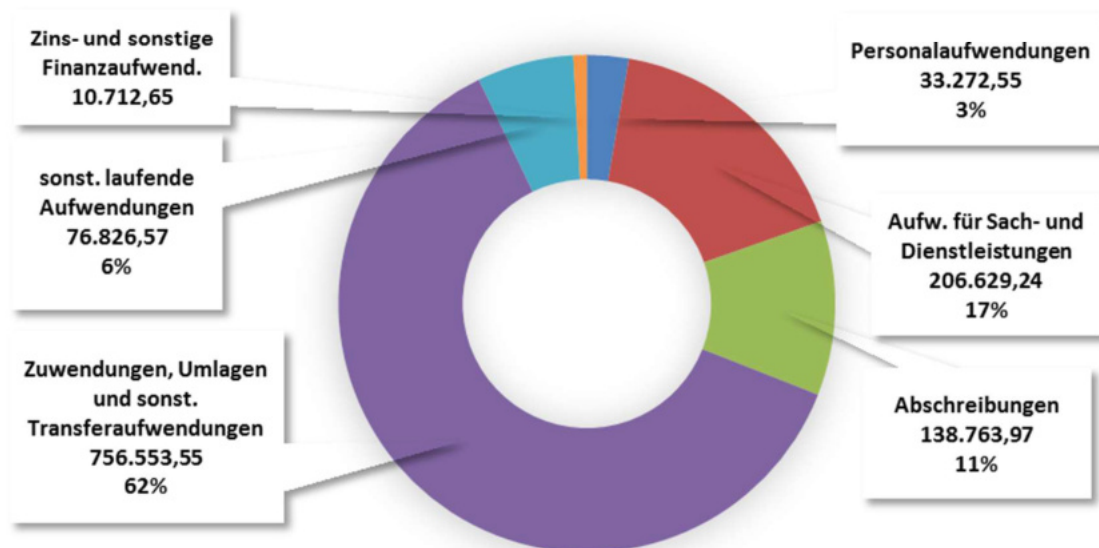
Zu den Planansätzen sind Abweichungen in Höhe von 25.006,57 € festzustellen und resultieren überwiegend aus der Inanspruchnahme von externen Dienstleistungen, u.a. in Höhe von über 8 TEUR für gemeindeeigene Veranstaltungen wobei diese tlw. durch Erlöse gedeckt wurden. Weitere Ausgaben beziehen sich auf die Beratungsleistungen „PV-Anlage“. Für Mäharbeiten wurden 10.256,87 € mehr aufgewendet und Bestattungswesen 5.874,89 €, die werden wiederum den Angehörigen in Rechnung gestellt wurden. Für Maßnahmen bei der JG sind abschließend 4.949,70 € zu verzeichnen. Die vorgennanten Ausgaben liegen dennoch unter dem Vorjahres-IST. In 2023 sind zusätzlich Kosten für das Umlegungsverfahren „In der Heck“ sowie weitere ext. Dienstleistungen angefallen.

#### Zinsaufwendungen und sonstige Finanzaufwendungen

Zuführung des Überschusses der JG zum Treuhandvermögen.

## Ergebnishaushalt 2024

### Aufteilung Aufwand: 1.222.758,53 EURO



### A.3 Finanzrechnung / Teilfinanzrechnung

In der Finanzrechnung beträgt der Saldo der ordentlichen und außerordentlichen Ein- und Auszahlungen gemäß § 3 Abs. 1 Nr. 26 GemHVO insgesamt 34.563,81 EURO. Der negative Saldo der Ein- und Auszahlungen aus Investitionstätigkeit beträgt insgesamt 65.036,93 EURO.

	Plan EURO	Ist EURO	Abweichungen EURO
Einzahlungen aus Verwaltungstätigkeit	1.081.360,00	1.073.691,23	-7.668,77
Zinseinzahlungen & sonst.			
Finanzeinzahlungen	300,00	148,95	-151,05
Einzahlungen aus Investitionstätigkeit	228.775,00	24.874,18	-203.900,82
<b>Gesamteinzahlungen</b>	<b>1.310.435,00</b>	<b>1.098.714,36</b>	<b>-211.720,64</b>
Auszahlungen aus Verwaltungstätigkeit	1.009.065,00	1.039.887,63	30.822,63
Zinsauszahlungen & sonst.			
Finanzauszahlungen	3.335,00	164,46	-3.170,54
Auszahlung aus Investitionstätigkeit	269.000,00	89.911,11	-179.088,89
<b>Gesamtauszahlungen</b>	<b>1.281.400,00</b>	<b>1.129.963,20</b>	<b>-151.436,80</b>
<b>Finanzmittelfehlbetrag (-)/ Finanzmittelüberschuss (+)</b>	<b>29.035,00</b>	<b>-31.248,84</b>	<b>-60.283,84</b>
Einzahlungen aus Investitionskrediten	0,00	0,00	0,00
Auszahlungen zur Tilgung von Investitionskrediten	1.320,00	1.314,73	-5,27
Veränderung der Forderungen gegenüber der Einheitskasse	-27.715,00	-1.131,44	26.583,56
Veränderungen der Verbindlichkeiten gegenüber der Einheitskasse	0,00	33.695,01	33.695,01
<b>Saldo der Ein- und Auszahlungen aus Finanzierungstätigkeit</b>	<b>26.395,00</b>	<b>31.248,84</b>	<b>4.853,84</b>

Die wesentlichen Plan- / Ist-Abweichungen resultieren aus den im Haushaltsjahr 2024 kassenwirksam gewordenen Abweichungen des Ergebnishaushaltes, so dass auf den vorherigen Absatz zum Ergebnishaushalt und der Darstellung der wesentlichen Abweichungen im Finanzhaushalt verwiesen werden kann.

### A.3.1 Investitionstätigkeit

Wesentliche Investitionen 2024

<b>Einzahlungen</b>	
Wiederkehrende Beiträge für Straßenausbau	22.444,18 €
<b>Auszahlungen</b>	
Investitionskostenanteile Straßenoberflächenentwässerung „Neuer Weg“	15.168,30 €
Investitionskostenanteile Straßenoberflächenentwässerung „Auf dem Acker“	14.018,20 €

### A.4 Haushaltsausgleich

Nach § 18 Abs. 2 GemHVO ist der Haushalt in der Rechnung ausgeglichen, wenn

1. die Ergebnisrechnung mindestens ausgeglichen ist und
2. in der Finanzrechnung der Saldo der ordentlichen und außerordentlichen Ein- und Auszahlungen ausreicht, um die Auszahlungen zur planmäßigen Tilgung von Investitionskrediten zu decken und
3. in der Bilanz kein negatives Eigenkapital ausgewiesen ist.

Die Voraussetzungen gem. § 18 Abs. 2 GemHVO wurden wie folgt erfüllt:

-	<b>ERREICHT</b>	<b>NICHT ERREICHT</b>
<b>ERGEBNISRECHNUNG</b>		<b>X</b>
<b>FINANZRECHNUNG</b>	<b>X</b>	
<b>BILANZ</b>	<b>X</b>	

Auf Grund des beschlossenen Haushaltsplans 2025 geht die Gemeinde davon aus, dass der Haushaltsausgleich im folgenden Haushaltsjahr erreicht werden kann.

## B. Verlauf und Analyse der Haushaltswirtschaft und der Vermögens-, Ertrags- und Finanzlage

### B.1 Analyse der Vermögens-, Ertrags- und Finanzlage

Um ein Bild der Vermögens-, Finanz- und Ertragslage der Gemeinde zu erhalten, werden im Folgenden ausgewählte wesentliche Kennzahlen, die sich aus der Gegenüberstellung der absoluten Zahlen ergeben, ausgewiesen und erläutert.

<b>Kennzahl</b>	<b>Formel</b>	<b>01.01.2024</b>	<b>31.12.2024</b>
Anlagenintensität	Anlagevermögen / Bilanzsumme x 100	98,57%	98,18%
Eigenkapitalquote	(Eigenkapital / Bilanzsumme) x 100	52,65%	52,81%
Sonderpostenquote	(Sonderposten / Gesamtkapital) x 100	42,83%	41,63%
Deckungsgrad B	(Eigenkapital + langfristiges Fremdkapital) / Anlagevermögen	53,66%	54,00%
Schuldendienstquote Ergebnisrechnung	(Aufwand Zinsen, sonstige Finanzaufwendungen / Erträge aus Verwaltungstätigkeit) x 100	0,05%	0,29%
Schuldendienstquote Finanzrechnung	(Auszahlung Zinsen und Tilgung/ Einzahlung aus Verwaltungstätigkeit) x 100	3,83%	3,81%
Anlagenabnutzungsgrad	(kumulierte Abschreibungen auf Sachanlagevermögen/Sachanlagevermögen zu historischen Wert) x 100	43,37%	39,99%

Die **Anlagenintensität** zeigt das Verhältnis von Anlagevermögen zur Bilanzsumme. Ein Wert, der nahe 100 % liegt, zeigt, dass der wesentliche Teil des Kapitals in das Anlagevermögen investiert ist.

Die **Eigenkapitalquote** bestimmt das Verhältnis von Eigenkapital zur Bilanzsumme. Ziel ist eine angemessene Eigenkapitalquote. Derzeit liegen allerdings erst wenige Richtgrößen für eine „angemessene“ Eigenkapitalquote kommunaler Gebietskörperschaften vor. Ein Fremdvergleich mit anderen Gebietskörperschaften ist daher derzeit nur unter Vorbehalt möglich.

Die **Sonderpostenquote** gibt das Verhältnis von Sonderposten zur Bilanzsumme wieder.

Der Deckungsgrad B gibt das Verhältnis von Eigenkapital und langfristigem Fremdkapital zum Anlagevermögen wieder.

Ziel ist die Deckung des Anlagevermögens (langfristiges Vermögen) durch Eigenkapital und langfristiges Fremdkapital. Diese Kennzahl zählt zu den „langfristigen Deckungsgraden“.

Die **Schuldendienstquote** der Ergebnisrechnung bestimmt das Verhältnis zwischen Zinsaufwendungen und sonstigen Finanzaufwendungen zu Erträgen aus Verwaltungstätigkeit. Sie gibt Auskunft darüber, inwieweit die laufenden Erträge bereits durch Zinsaufwendungen gebunden sind. Die Schuldendienstquote der Finanzrechnung zeigt das Verhältnis von Zins- und Tilgungsauszahlungen zu Einzahlungen aus Verwaltung und Geschäftstätigkeit. Es lässt sich daraus schließen, inwieweit die laufenden Einzahlungen durch Zins- und Tilgungsauszahlungen gebunden sind.

Der **Anlagenabnutzungsgrad** gibt das Verhältnis der kumulierten Abschreibungen auf das Sachanlagevermögen zu historischen Werten des Sachanlagevermögens wieder. Diese Kennzahl dient als Anhaltspunkt für das Alter der Sachanlagen und weist auf erforderlichen Modernisierungsbedarf hin.

#### **C. Vorgänge von besonderer Bedeutung, die nach dem Schluss des Haushaltsjahres eingetreten sind**

Nach Ablauf des Haushaltsjahres 2024 sind über die bisher oben dargestellten Vorgänge hinaus keine Ereignisse eingetreten, die für die Gemeinde von wesentlicher Bedeutung sind und die zu einer veränderten Beurteilung der Lage der Gemeinde führen könnten.

#### **D. Chancen und Risiken**

Im Haushaltsjahr konnte der gesetzlich geforderte Haushaltsausgleich nicht erreicht werden. Insbesondere im Ergebnishaushalt weist die Gemeinde ein Defizit aus. Die Betrachtung der Eigenkapitalentwicklung über die vergangenen Jahre zeigt eine fortschreitende Rückläufigkeit.

Die Liquidität der Ortsgemeinde hat sich weiter verschlechtert. Bereits im Vorjahr mussten Liquiditätskredite in Anspruch genommen werden, um die laufende Zahlungsfähigkeit sicherzustellen. Mit Blick auf ein steigendes Zinsniveau besteht hier ein erhebliches Risiko für die zukünftige Handlungsfähigkeit der Gemeinde. Zur Vermeidung weiterer Belastungen ist eine strikte Begrenzung neuer Liquiditätskredite erforderlich. Die finanzielle Situation ist als angespannt zu bewerten.

Positiv hervorzuheben ist, dass die bestehenden Investitionskredite planmäßig in 2026 vollständig abgelöst werden. Dies führt zu einer spürbaren Entlastung in der langfristigen Verschuldungssituation. Gleichzeitig ist zu beachten, dass – abhängig von der weiteren Entwicklung der kommunalen Haushaltswirtschaft sowie der geplanten Investitionen – künftig erneut die Aufnahme von Investitionskrediten erforderlich sein könnte.

Die investiven Schwerpunkte liegen auf der Erschließung des Neubaugebietes „In der Heck“ sowie der Errichtung einer PV-Freiflächenanlage. Aufgrund von Verzögerungen wird die Erschließung des Neubaugebietes für das Haushaltsjahr 2026 vorgesehen. Der Grunderwerb sowie die Ausweisung von Grundstücken als Bauland sind bereits erfolgt, und erste Interessensbekundungen für den Erwerb von Bauplätzen liegen vor.

Die Planung einer PV-Freiflächenanlage ist von erheblicher Tragweite für die weitere Entwicklung für die Gemeinde. Neben dem Beitrag zum Ausbau erneuerbarer Energien im Rahmen bundespolitischer Zielsetzungen wird auch eine positive Wirkung auf die Ertragslage der Gemeinde erwartet.

Ein wesentlicher Anteil der kommunalen Einnahmen resultierte bislang aus der Forstwirtschaft. Die erzielten Überschüsse flossen überwiegend in Wiederaufforstungsmaßnahmen zurück. Angesichts der zunehmenden Belastungen aus Umlagen, rückläufiger Einnahmen und verschlechterter Rahmenbedingungen für die kommunale Haushaltswirtschaft ist die Erschließung neuer Einnahmequellen zwingend erforderlich.

Gleichzeitig bestehen erhebliche externe Risiken, insbesondere durch politische und wirtschaftliche Verwerfungen. Diese müssen bei allen Planungen berücksichtigt und mit Vorsicht abgewogen werden.

Angesichts der defizitären Haushaltslage ist es notwendig, freiwillige Leistungen auf das Maß der finanziellen Leistungsfähigkeit zu begrenzen. Bei der Förderung des Gemeinschaftssinns und ähnlicher Aufgaben ist besonderes Augenmaß erforderlich, um die Handlungsfähigkeit der Gemeinde nicht zusätzlich zu gefährden.



## **III.3a Anlagenübersicht**

gemäß § 50 GemHVO

➔ Darstellung des Musters 20 zu § 50 GemHVO

Anlagenachweis nach Bilanzgliederung Wirtschaftsgüter - 2024  
Summen je Konto-Nr.

		Anschaffungs- und Herstellungskosten						Abschreibungen, Wertberichtigungen					Restbuchwerte		Kennzahlen		
Pos.	Anlagevermögen	Stand zum 31.12.2023	Zugänge	Abgänge	Umbuch.	Endbestand	Aufgelauf. Abschreib. zum 31.12.2023	Zuschreib. in 2024	Abschreib. in 2024	Umbuch. / Umglied. in 2024	Aufgelauf. Abschreib. auf Abgänge	Abschreib. zum 31.12.2024	Restbuch- wert 31.12.2024	Restbuch- wert 31.12.2023	Durch- schnittl. Abschreib.- satz	Durch- schnittl. Restbuch- wert	Wertmind. durch unter- lassene Instand- haltung, Altlasten, sonstige
	1	2	3	4	5	6	7	8	9	10	11	12	13	14	15	16	17
1.	Anlagevermögen	8.574.719,66	63.030,61	1.656,00	32.115,96	8.668.210,23	4.294.922,11	0,00	138.763,97	0,00	0,00	4.433.686,08	4.234.524,15	4.279.797,55	1,60	48,85	0,00
1.1.	Immaterielle Vermögensgegenstände	308.481,01	0,00	0,00	0,00	308.481,01	160.896,11	0,00	6.552,16	0,00	0,00	167.448,27	141.032,74	147.584,90	2,12	45,72	0,00
1.1.2.	Geleistete Zuwendungen	308.481,01	0,00	0,00	0,00	308.481,01	160.896,11	0,00	6.552,16	0,00	0,00	167.448,27	141.032,74	147.584,90	2,12	45,72	0,00
013000	Gezahlte Investitionszuschüsse als Nutzungsberechtigter	308.481,01	0,00	0,00	0,00	308.481,01	160.896,11	0,00	6.552,16	0,00	0,00	167.448,27	141.032,74	147.584,90	2,12	45,72	0,00
Summe 1.1.2.		308.481,01	0,00	0,00	0,00	308.481,01	160.896,11	0,00	6.552,16	0,00	0,00	167.448,27	141.032,74	147.584,90	2,12	45,72	0,00
Summe 1.1.		308.481,01	0,00	0,00	0,00	308.481,01	160.896,11	0,00	6.552,16	0,00	0,00	167.448,27	141.032,74	147.584,90	2,12	45,72	0,00
1.2.	Sachanlagen	8.266.238,65	63.030,61	1.656,00	32.115,96	8.359.729,22	4.134.026,00	0,00	132.211,81	0,00	0,00	4.266.237,81	4.093.491,41	4.132.212,65	1,58	48,97	0,00
1.2.1.	Wald, Forsten	2.099.593,31	16.234,02	0,00	0,00	2.115.827,33	579.786,83	0,00	0,00	0,00	0,00	579.786,83	1.536.040,50	1.519.806,48	0,00	72,60	0,00
021100	Mischwald	1.910.980,24	0,00	0,00	0,00	1.910.980,24	579.786,83	0,00	0,00	0,00	0,00	579.786,83	1.331.193,41	1.331.193,41	0,00	69,66	0,00
021200	Laubwald	29.521,73	0,00	0,00	0,00	29.521,73	0,00	0,00	0,00	0,00	0,00	0,00	29.521,73	29.521,73	0,00	100,00	0,00
021300	Nadelwald	133.454,81	16.234,02	0,00	0,00	149.688,83	0,00	0,00	0,00	0,00	0,00	0,00	149.688,83	133.454,81	0,00	100,00	0,00
021400	Gehölz	2.598,37	0,00	0,00	0,00	2.598,37	0,00	0,00	0,00	0,00	0,00	0,00	2.598,37	2.598,37	0,00	100,00	0,00
021900	Sonstige	23.038,16	0,00	0,00	0,00	23.038,16	0,00	0,00	0,00	0,00	0,00	0,00	23.038,16	23.038,16	0,00	100,00	0,00
Summe 1.2.1.		2.099.593,31	16.234,02	0,00	0,00	2.115.827,33	579.786,83	0,00	0,00	0,00	0,00	579.786,83	1.536.040,50	1.519.806,48	0,00	72,60	0,00
1.2.2.	Sonstige unbebaute Grundstücke und grundstücksgleiche Rechte	127.662,86	43.862,60	1.656,00	9.117,91	178.987,37	35.692,18	0,00	3.090,37	0,00	0,00	38.782,55	140.204,82	91.970,68	1,73	78,33	0,00
022100	Friedhöfe	10.012,20	0,00	0,00	0,00	10.012,20	9.340,20	0,00	275,00	0,00	0,00	9.615,20	397,00	672,00	2,75	3,97	0,00
022400	Sportflächen	42.255,13	0,00	0,00	0,00	42.255,13	13.889,00	0,00	579,00	0,00	0,00	14.468,00	27.787,13	28.366,13	1,37	65,76	0,00
022500	Kinderspielplätze	23.696,55	2.588,77	0,00	0,00	26.285,32	11.520,89	0,00	2.202,37	0,00	0,00	13.723,26	12.562,06	12.175,66	8,38	47,79	0,00
022900	Sonstige	5.972,95	0,00	0,00	0,00	5.972,95	0,00	0,00	0,00	0,00	0,00	0,00	5.972,95	5.972,95	0,00	100,00	0,00
023100	Ackerland	336,06	0,00	0,00	0,00	336,06	0,00	0,00	0,00	0,00	0,00	0,00	336,06	336,06	0,00	100,00	0,00
023200	Brachland	1.982,35	0,00	0,00	0,00	1.982,35	0,00	0,00	0,00	0,00	0,00	0,00	1.982,35	1.982,35	0,00	100,00	0,00
023300	Öd- und Unland	7.323,36	0,00	0,00	0,00	7.323,36	0,00	0,00	0,00	0,00	0,00	0,00	7.323,36	7.323,36	0,00	100,00	0,00
023400	Weideland	10.388,02	0,00	0,00	0,00	10.388,02	0,00	0,00	0,00	0,00	0,00	0,00	10.388,02	10.388,02	0,00	100,00	0,00
023900	Sonstige	171,37	0,00	0,00	0,00	171,37	0,00	0,00	0,00	0,00	0,00	0,00	171,37	171,37	0,00	100,00	0,00
024100	Ökoflächen, Ausgleichsflächen	4.504,10	0,00	0,00	0,00	4.504,10	942,09	0,00	34,00	0,00	0,00	976,09	3.528,01	3.562,01	0,75	78,33	0,00
026100	Flüsse und Bäche	1.596,59	0,00	0,00	0,00	1.596,59	0,00	0,00	0,00	0,00	0,00	0,00	1.596,59	1.596,59	0,00	100,00	0,00
026200	Seen und Teiche	86,09	0,00	0,00	0,00	86,09	0,00	0,00	0,00	0,00	0,00	0,00	86,09	86,09	0,00	100,00	0,00
029200	Bauerwartungsland	0,00	41.273,83	1.656,00	9.117,91	48.735,74	0,00	0,00	0,00	0,00	0,00	0,00	48.735,74	0,00	0,00	100,00	0,00
029900	Sonstige unbebaute Grundstücke	19.338,09	0,00	0,00	0,00	19.338,09	0,00	0,00	0,00	0,00	0,00	0,00	19.338,09	19.338,09	0,00	100,00	0,00
Summe 1.2.2.		127.662,86	43.862,60	1.656,00	9.117,91	178.987,37	35.692,18	0,00	3.090,37	0,00	0,00	38.782,55	140.204,82	91.970,68	1,73	78,33	0,00
1.2.3.	Bebaute Grundstücke und grundstücksgleiche Rechte	1.972.448,47	0,00	0,00	0,00	1.972.448,47	1.489.198,39	0,00	14.005,24	0,00	0,00	1.503.203,63	469.244,84	483.250,08	0,71	23,79	0,00
035400	Sportplätze	66.250,00	0,00	0,00	0,00	66.250,00	58.565,00	0,00	1.902,00	0,00	0,00	60.467,00	5.783,00	7.685,00	2,87	8,73	0,00
035900	Sonstige Sportanlagen	5.659,35	0,00	0,00	0,00	5.659,35	0,00	0,00	0,00	0,00	0,00	0,00	5.659,35	5.659,35	0,00	100,00	0,00
039100	Gemeinschafts-, Bürgerhäuser, Stadthallen	1.443.349,99	0,00	0,00	0,00	1.443.349,99	1.273.034,45	0,00	5.510,00	0,00	0,00	1.278.544,45	164.805,54	170.315,54	0,38	11,42	0,00
039200	Friedhofsgebäude, Leichenhallen	88.854,14	0,00	0,00	0,00	88.854,14	67.725,02	0,00	935,00	0,00	0,00	68.660,02	20.194,12	21.129,12	1,05	22,73	0,00
039300	Bahnhöfe, Buswartehallen, sonstige Wartehallen	5.261,25	0,00	0,00	0,00	5.261,25	5.260,25	0,00	0,00	0,00	0,00	5.260,25	1,00	1,00	0,00	0,02	0,00
039910	Sonstige Gebäude, Bauten	43.251,07	0,00	0,00	0,00	43.251,07	25.145,69	0,00	926,00	0,00	0,00	26.071,69	17.179,38	18.105,38	2,14	39,72	0,00
039950	Sonstige Gebäude, Bauten - Beherbergung, Gastronomie	268.349,76	0,00	0,00	0,00	268.349,76	45.525,46	0,00	3.716,00	0,00	0,00	49.241,46	219.108,30	222.824,30	1,38	81,65	0,00
039990	Sonstige Gebäude, Bauten - Sonstige	51.472,91	0,00	0,00	0,00	51.472,91	13.942,52	0,00	1.016,24	0,00	0,00	14.958,76	36.514,15	37.530,39	1,97	70,94	0,00

027 Ortsgemeinde Winden

Anlagenachweis nach Bilanzgliederung Wirtschaftsgüter - 2024  
Summen je Konto-Nr.

		Anschaffungs- und Herstellungskosten						Abschreibungen, Wertberichtigungen				Restbuchwerte		Kennzahlen			
Pos.	Anlagevermögen	Stand zum 31.12.2023	Zugänge	Abgänge	Umbuch.	Endbestand	Aufgelauf. Abschreib. zum 31.12.2023	Zuschreib. in 2024	Abschreib. in 2024	Umbuch. / Umglied. in 2024	Aufgelauf. Abschreib. auf Abgänge	Abschreib. zum 31.12.2024	Restbuch- wert 31.12.2024	Restbuch- wert 31.12.2023	Durch- schnittl. Abschreib.- satz	Durch- schnittl. Restbuch- wert	Wertmind. durch unter- lassene Instand- haltung, Altlasten, sonstige
	1	2	3	4	5	6	7	8	9	10	11	12	13	14	15	16	17
Summe 1.2.3.		1.972.448,47	0,00	0,00	0,00	1.972.448,47	1.489.198,39	0,00	14.005,24	0,00	0,00	1.503.203,63	469.244,84	483.250,08	0,71	23,79	0,00
1.2.4.	Infrastrukturvermögen	4.024.711,16	0,00	0,00	22.998,05	4.047.709,21	2.012.369,01	0,00	113.515,61	0,00	0,00	2.125.884,62	1.921.824,59	2.012.342,15	2,80	47,48	0,00
041400	ingenieurtechnische Anlagen	18.756,10	0,00	0,00	0,00	18.756,10	14.904,82	0,00	94,24	0,00	0,00	14.999,06	3.757,04	3.851,28	0,50	20,03	0,00
041500	Stützbauwerke	200.149,22	0,00	0,00	0,00	200.149,22	39.882,10	0,00	2.801,24	0,00	0,00	42.683,34	157.465,88	160.267,12	1,40	78,67	0,00
043100	Grundstücke und grundstücksgleiche Rechte	0,00	0,00	0,00	0,00	0,00	0,00	0,00	0,00	0,00	0,00	0,00	0,00	0,00	0,00	0,00	0,00
043210	Erzeugungs- und Bezugsanlagen - Betriebseinrichtungen der Erzeugung	34.101,02	0,00	0,00	0,00	34.101,02	19.193,02	0,00	2.324,00	0,00	0,00	21.517,02	12.584,00	14.908,00	6,82	36,90	0,00
048230	Straßen - Kreisstraßen	1.100,25	0,00	0,00	0,00	1.100,25	956,00	0,00	18,00	0,00	0,00	974,00	126,25	144,25	1,64	11,47	0,00
048240	Straßen - Gemeindestraßen	3.215.022,42	0,00	0,00	12.058,14	3.227.080,56	1.538.982,37	0,00	94.789,69	0,00	0,00	1.633.772,06	1.593.308,50	1.676.040,05	2,94	49,37	0,00
048250	Straßen - Gehwege	347.416,07	0,00	0,00	0,00	347.416,07	251.664,89	0,00	9.758,00	0,00	0,00	261.422,89	85.993,18	95.751,18	2,81	24,75	0,00
048260	Straßen - Straßenbegleitgrün	116,00	0,00	0,00	0,00	116,00	0,00	0,00	0,00	0,00	0,00	0,00	116,00	116,00	0,00	100,00	0,00
048310	Wege - Fußwege	34,01	0,00	0,00	0,00	34,01	0,00	0,00	0,00	0,00	0,00	0,00	34,01	34,01	0,00	100,00	0,00
048350	Wege - Rad- und Wirtschaftswege	72.055,07	0,00	0,00	10.939,91	82.994,98	69.230,99	0,00	18,00	0,00	0,00	69.248,99	13.745,99	2.824,08	0,02	16,56	0,00
048360	Wege - forstwirtschaftliche Wege	19.472,23	0,00	0,00	0,00	19.472,23	17.484,03	0,00	0,00	0,00	0,00	17.484,03	1.988,20	1.988,20	0,00	10,21	0,00
048410	Plätze - Parkplätze	45.519,36	0,00	0,00	0,00	45.519,36	35.885,89	0,00	1.578,28	0,00	0,00	37.464,17	8.055,19	9.633,47	3,47	17,70	0,00
048420	Plätze - Dorfplätze	50.133,55	0,00	0,00	0,00	50.133,55	17.670,55	0,00	1.561,00	0,00	0,00	19.231,55	30.902,00	32.463,00	3,11	61,64	0,00
049310	Öffentlicher Personennahverkehr - Bahnhöfe, Buswartehallen, sonstige Wartehallen	3.702,09	0,00	0,00	0,00	3.702,09	92,58	0,00	185,16	0,00	0,00	277,74	3.424,35	3.609,51	5,00	92,50	0,00
049390	Öffentlicher Personennahverkehr - sonstige Anlagen	776,25	0,00	0,00	0,00	776,25	775,25	0,00	0,00	0,00	0,00	775,25	1,00	1,00	0,00	0,13	0,00
049500	Sonstige Versorgungsanlagen (z.B. Funk- und Fernmeldewesen, Fernwärme)	14.499,55	0,00	0,00	0,00	14.499,55	3.989,55	0,00	363,00	0,00	0,00	4.352,55	10.147,00	10.510,00	2,50	69,98	0,00
049600	Spring-, Trink- und Zierbrunnen	1.857,97	0,00	0,00	0,00	1.857,97	1.656,97	0,00	25,00	0,00	0,00	1.681,97	176,00	201,00	1,35	9,47	0,00
Summe 1.2.4.		4.024.711,16	0,00	0,00	22.998,05	4.047.709,21	2.012.369,01	0,00	113.515,61	0,00	0,00	2.125.884,62	1.921.824,59	2.012.342,15	2,80	47,48	0,00
1.2.6.	Kunstgegenstände, Denkmäler	11.684,15	0,00	0,00	0,00	11.684,15	3.230,15	0,00	147,00	0,00	0,00	3.377,15	8.307,00	8.454,00	1,26	71,10	0,00
065200	Ortsfeste Einzeldenkmäler und Bauwerke	11.684,15	0,00	0,00	0,00	11.684,15	3.230,15	0,00	147,00	0,00	0,00	3.377,15	8.307,00	8.454,00	1,26	71,10	0,00
Summe 1.2.6.		11.684,15	0,00	0,00	0,00	11.684,15	3.230,15	0,00	147,00	0,00	0,00	3.377,15	8.307,00	8.454,00	1,26	71,10	0,00
1.2.7.	Maschinen, technische Anlagen, Fahrzeuge	2.452,36	0,00	0,00	0,00	2.452,36	2.003,36	0,00	245,00	0,00	0,00	2.248,36	204,00	449,00	9,99	8,32	0,00
071810	Zusatzgeräte für Fahrzeuge - Salzstreugeräte für Winterfahrzeuge	2.452,36	0,00	0,00	0,00	2.452,36	2.003,36	0,00	245,00	0,00	0,00	2.248,36	204,00	449,00	9,99	8,32	0,00
Summe 1.2.7.		2.452,36	0,00	0,00	0,00	2.452,36	2.003,36	0,00	245,00	0,00	0,00	2.248,36	204,00	449,00	9,99	8,32	0,00
1.2.8.	Betriebs- und Geschäftsausstattung	17.475,97	1.300,00	0,00	0,00	18.775,97	11.746,08	0,00	1.208,59	0,00	0,00	12.954,67	5.821,30	5.729,89	6,44	31,00	0,00
082240	Geschäftsausstattung - Hardware und EDV-technische Ausstattung	194,55	0,00	0,00	0,00	194,55	193,55	0,00	0,00	0,00	0,00	193,55	1,00	1,00	0,00	0,51	0,00
082900	Sonstige Betriebs- und Geschäftsausstattung	17.281,42	1.300,00	0,00	0,00	18.581,42	11.552,53	0,00	1.208,59	0,00	0,00	12.761,12	5.820,30	5.728,89	6,50	31,32	0,00
Summe 1.2.8.		17.475,97	1.300,00	0,00	0,00	18.775,97	11.746,08	0,00	1.208,59	0,00	0,00	12.954,67	5.821,30	5.729,89	6,44	31,00	0,00
1.2.10.	Geleistete Anzahlungen, Anlagen im Bau	10.210,37	1.633,99	0,00	0,00	11.844,36	0,00	0,00	0,00	0,00	0,00	0,00	11.844,36	10.210,37	0,00	100,00	0,00
096000	Anlagen im Bau	10.210,37	0,00	0,00	0,00	10.210,37	0,00	0,00	0,00	0,00	0,00	0,00	10.210,37	10.210,37	0,00	100,00	0,00
096100	Anlagen im Bau	0,00	1.633,99	0,00	0,00	1.633,99	0,00	0,00	0,00	0,00	0,00	0,00	1.633,99	0,00	0,00	100,00	0,00
Summe 1.2.10.		10.210,37	1.633,99	0,00	0,00	11.844,36	0,00	0,00	0,00	0,00	0,00	0,00	11.844,36	10.210,37	0,00	100,00	0,00
Summe 1.2.		8.266.238,65	63.030,61	1.656,00	32.115,96	8.359.729,22	4.134.026,00	0,00	132.211,81	0,00	0,00	4.266.237,81	4.093.491,41	4.132.212,65	1,58	48,97	0,00
Summe Anlagevermögen		8.574.719,66	63.030,61	1.656,00	32.115,96	8.668.210,23	4.294.922,11	0,00	138.763,97	0,00	0,00	4.433.686,08	4.234.524,15	4.279.797,55	1,60	48,85	0,00

027 Ortsgemeinde Winden

Anlagenachweis nach Bilanzgliederung Wirtschaftsgüter - 2024  
Summen je Konto-Nr.

		Anschaffungs- und Herstellungskosten					Abschreibungen, Wertberichtigungen					Restbuchwerte			Kennzahlen		
Pos.	Anlagevermögen	Stand zum 31.12.2023	Zugänge	Abgänge	Umbuch.	Endbestand	Aufgelauf. Abschreib. zum 31.12.2023	Zuschreib. in 2024	Abschreib. in 2024	Umbuch. / Umglied. in 2024	Aufgelauf. Abschreib. auf Abgänge	Abschreib. zum 31.12.2024	Restbuch- wert 31.12.2024	Restbuch- wert 31.12.2023	Durch- schnittl. Abschreib.- satz	Durch- schnittl. Restbuch- wert	Wertmind. durch unter- lassene Instand- haltung, Altlasten, sonstige
	1	2	3	4	5	6	7	8	9	10	11	12	13	14	15	16	17
2.	Umlaufvermögen	32.115,96	0,00	0,00	-32.115,96	0,00	0,00	0,00	0,00	0,00	0,00	0,00	0,00	32.115,96	0,00	0,00	0,00
2.1.	Vorräte	32.115,96	0,00	0,00	-32.115,96	0,00	0,00	0,00	0,00	0,00	0,00	0,00	0,00	32.115,96	0,00	0,00	0,00
2.1.3.	Fertige Erzeugnisse, fertige Leistungen und Waren	32.115,96	0,00	0,00	-32.115,96	0,00	0,00	0,00	0,00	0,00	0,00	0,00	0,00	32.115,96	0,00	0,00	0,00
143100	Fertige Erzeugnisse	32.115,96	0,00	0,00	-32.115,96	0,00	0,00	0,00	0,00	0,00	0,00	0,00	0,00	32.115,96	0,00	0,00	0,00
Summe 2.1.3.		32.115,96	0,00	0,00	-32.115,96	0,00	0,00	0,00	0,00	0,00	0,00	0,00	0,00	32.115,96	0,00	0,00	0,00
Summe 2.1.		32.115,96	0,00	0,00	-32.115,96	0,00	0,00	0,00	0,00	0,00	0,00	0,00	0,00	32.115,96	0,00	0,00	0,00
Summe Umlaufvermögen		32.115,96	0,00	0,00	-32.115,96	0,00	0,00	0,00	0,00	0,00	0,00	0,00	0,00	32.115,96	0,00	0,00	0,00

Anlagenachweis nach Bilanzgliederung Sonderposten - 2024  
Summen je Konto-Nr.

		Anschaffungs- und Herstellungskosten						Auflösungen, Wertberichtigungen				Restbuchwerte		Kennzahlen			
Pos.	Sonderposten	Stand zum 31.12.2023	Zugänge	Abgänge	Umbuch.	Endbestand	Aufgelauf. Auflösung zum 31.12.2023	Zuschreib. in 2024	Auflösung in 2024	Umbuch. / Umglied. in 2024	Aufgelauf. Auflös. auf Abgänge	Auflösungen zum 31.12.2024	Restbuch- wert 31.12.2024	Restbuch- wert 31.12.2023	Durch- schnittl. Auflös.- satz	Durch- schnittl. Restbuch- wert	Wertmind. durch unter- lassene Instand- haltung, Altlasten, sonstige
	1	2	3	4	5	6	7	8	9	10	11	12	13	14	15	16	17
2.	Sonderposten	4.000.617,30	22.519,36	932,36	0,00	4.022.204,30	2.140.784,01	0,00	85.796,02	0,00	0,00	2.226.580,03	1.795.624,27	1.859.833,29	2,13	44,64	0,00
2.2.	Sonderposten zum Anlagevermögen	3.718.065,43	22.519,36	932,36	0,00	3.739.652,43	1.918.805,14	0,00	84.129,02	0,00	0,00	2.002.934,16	1.736.718,27	1.799.260,29	2,25	46,44	0,00
2.2.1.	Sonderposten aus Zuwendungen	1.094.837,13	1.050,00	0,00	0,00	1.095.887,13	681.011,21	0,00	16.006,02	0,00	0,00	697.017,23	398.869,90	413.825,92	1,46	36,40	0,00
	231420   vom öffentlichen Bereich - vom Land (u.a. Investitionsschlüsselzuweisungen, soweit für Investitionen verwendet)	993.480,36	0,00	0,00	0,00	993.480,36	589.641,24	0,00	15.258,52	0,00	0,00	604.899,76	388.580,60	403.839,12	1,54	39,11	0,00
	231480   vom öffentlichen Bereich - von sonstigen öffentlichen Sonderrechnungen	6.000,00	0,00	0,00	0,00	6.000,00	0,00	0,00	0,00	0,00	0,00	0,00	6.000,00	6.000,00	0,00	100,00	0,00
	231490   vom öffentlichen Bereich - vom sonstigen öffentlichen Bereich	87.952,52	0,00	0,00	0,00	87.952,52	87.946,52	0,00	0,00	0,00	0,00	87.946,52	6,00	6,00	0,00	0,01	0,00
	231590   vom privaten Bereich - vom sonstigen privaten Bereich	6.074,25	1.050,00	0,00	0,00	7.124,25	2.094,45	0,00	747,50	0,00	0,00	2.841,95	4.282,30	3.979,80	10,49	60,11	0,00
	231900   von Sonstigen	1.330,00	0,00	0,00	0,00	1.330,00	1.329,00	0,00	0,00	0,00	0,00	1.329,00	1,00	1,00	0,00	0,08	0,00
Summe 2.2.1.		1.094.837,13	1.050,00	0,00	0,00	1.095.887,13	681.011,21	0,00	16.006,02	0,00	0,00	697.017,23	398.869,90	413.825,92	1,46	36,40	0,00
2.2.2.	Sonderposten aus Beiträgen und ähnlichen Entgelten	1.956.320,93	0,00	0,00	350.000,00	2.306.320,93	1.237.793,93	0,00	68.123,00	0,00	0,00	1.305.916,93	1.000.404,00	718.527,00	2,95	43,38	0,00
	232590   vom privaten Bereich - vom sonstigen privaten Bereich	1.956.320,93	0,00	0,00	350.000,00	2.306.320,93	1.237.793,93	0,00	68.123,00	0,00	0,00	1.305.916,93	1.000.404,00	718.527,00	2,95	43,38	0,00
Summe 2.2.2.		1.956.320,93	0,00	0,00	350.000,00	2.306.320,93	1.237.793,93	0,00	68.123,00	0,00	0,00	1.305.916,93	1.000.404,00	718.527,00	2,95	43,38	0,00
2.2.3.	Sonderposten aus Anzahlungen für Anlagevermögen	666.907,37	21.469,36	932,36	-350.000,00	337.444,37	0,00	0,00	0,00	0,00	0,00	0,00	337.444,37	666.907,37	0,00	100,00	0,00
	233200   Anzahlungen auf Sonderposten aus Beiträgen und ähnlichen Entgelten	666.907,37	21.469,36	932,36	-350.000,00	337.444,37	0,00	0,00	0,00	0,00	0,00	0,00	337.444,37	666.907,37	0,00	100,00	0,00
Summe 2.2.3.		666.907,37	21.469,36	932,36	-350.000,00	337.444,37	0,00	0,00	0,00	0,00	0,00	0,00	337.444,37	666.907,37	0,00	100,00	0,00
Summe 2.2.		3.718.065,43	22.519,36	932,36	0,00	3.739.652,43	1.918.805,14	0,00	84.129,02	0,00	0,00	2.002.934,16	1.736.718,27	1.799.260,29	2,25	46,44	0,00
2.7.	sonstige Sonderposten	282.551,87	0,00	0,00	0,00	282.551,87	221.978,87	0,00	1.667,00	0,00	0,00	223.645,87	58.906,00	60.573,00	0,59	20,85	0,00
	239900   Sonstige	282.551,87	0,00	0,00	0,00	282.551,87	221.978,87	0,00	1.667,00	0,00	0,00	223.645,87	58.906,00	60.573,00	0,59	20,85	0,00
Summe 2.7.		282.551,87	0,00	0,00	0,00	282.551,87	221.978,87	0,00	1.667,00	0,00	0,00	223.645,87	58.906,00	60.573,00	0,59	20,85	0,00
Summe Sonderposten		4.000.617,30	22.519,36	932,36	0,00	4.022.204,30	2.140.784,01	0,00	85.796,02	0,00	0,00	2.226.580,03	1.795.624,27	1.859.833,29	2,13	44,64	0,00

### III.3 Übersicht über die über das Ende des Haushaltsjahres hinaus geltenden Haushaltsermächtigungen

gemäß § 53 GemHVO

Übersicht über die das Ende des Haushaltsjahres hinaus geltenden Haushaltsermächtigungen nach § 108 Abs. 2 Nr. 6 GemO						
lfd. Nr.	Bezeichnung	Ergebnis des Haushaltsjahres	Planungsdaten des Haushaltsfolgejahres	Planungsdaten des zweiten Haushaltsfolgejahres	Planungsdaten des dritten Haushaltsfolgejahres	Planungsdaten der weiteren Haushaltsfolgejahre
		in Euro				
1. Aufwandsermächtigungen						
	Summe	0,00	0,00	0,00	0,00	0,00
2. Auszahlungsermächtigungen						
2.1	Ordentliche und außerordentliche Auszahlungen					
	Summe	0,00	0,00	0,00	0,00	0,00
2.2	Auszahlungen aus Investitionstätigkeit					
	Summe	204.366,00	0,00	0,00	0,00	0,00
2.3	Auszahlungen aus Finanzierungstätigkeit					
	Summe	0,00	0,00	0,00	0,00	0,00
3. Ermächtigungen für die Aufnahme von Investitionskrediten						
	Summe	0,00	0,00	0,00	0,00	0,00
4. Aus Verpflichtungsermächtigungen voraussichtlich fällig werdende Auszahlungen						
	Summe	0,00	0,00	0,00	0,00	0,00

### III.4 Überschreitung von Ansätzen für Aufwendungen und Auszahlungen

<b>a) Ergebnishaushalt</b>						
<b>Produkt</b>	<b>Konto</b>	<b>Bezeichnung</b>	<b>Ansatz</b>	<b>Anordnungssoll</b>	<b>Überschreitung</b>	<b>Begründung</b>
Budget		Allgemeine Verwaltung	24.785,00 €	41.392,01 €	16.607,01 €	Mehraufwendungen für Wahlen sowie erhebliche Kosten für Dienstleistungen bei der JG (vollständige Deckung durch Entnahme aus Treuhandvermögen).
Budget		Liegenschaften	59.635,00 €	86.549,83 €	26.914,83 €	Mehraufwendungen bei den Energiekosten, insbesondere bei der Straßenbeleuchtung, Kauf von Auftausalz für den Winterdienst, höhere Heizkosten DGH. Ing.-Leistungen BBPlan sowie Beratungskosten PV-Anlage.
Budget		Bürgerservice	39.400,00 €	60.044,09 €	20.644,09 €	Höhere Ausgaben für Veranstaltungen (tlw. Deckung durch Erlöse und Verkäufe). Höhere Ausgaben für Grababräumungen, vollständige Deckung durch Erstattungen der Gebührenpflichtigen sowie Dienstleistungen für die Grünflächenpflege und Unterhaltungsmaßnahmen Kinderspielplatz..
61100	544230	VG-Umlage	373.000,00 €	386.202,41 €	13.202,41 €	Höhere Einnahmen führen zu höheren Umlagen.
			<b>496.820,00 €</b>	<b>574.188,34 €</b>	<b>77.368,34 €</b>	
<b>b) Ansätze für Auszahlungen aus Investitionen</b>						
<b>Produkt</b>	<b>Maßnahme</b>	<b>Bezeichnung</b>	<b>Ansatz</b>	<b>Anordnungssoll</b>	<b>Überschreitung</b>	<b>Begründung</b>
36610	1	Kinderspielplätze	0,00 €	2.588,77 €	2.588,77 €	Erwerb einer Baskettballanlage (tlw. Deckung durch Spende).
55510	21	PV-Anlage	0,00 €	16.234,02 €	16.234,02 €	Umbuchung der Kosten für die Planung der PV-Anlage. Erstattung erfolgt im Folgejahr.
			<b>0,00 €</b>	<b>16.234,02 €</b>	<b>18.822,79 €</b>	
<b>Gesamt</b>			<b>496.820,00 €</b>	<b>590.422,36 €</b>	<b>96.191,13 €</b>	

Schuldenübersicht

Nr (Tilgungskonto)	Darlehensgeber	Darlehensdatum Zinslauf bis	Schuldenstand			Schuldendienst					Voraussichtlicher Endstand EUR
			ursprünglich EUR	bei Aufnahme EUR	Anfangsstand EUR	Zinsen		Tilgung		Annuität EUR	
						Ø %	EUR	Ø %	EUR		
Bestandsdarlehen											
6563874707 (Konto-Nr 315232)	Nassauische Sparkasse (Bürger-Nr 42542)	01.01.2004 30.12.2026	26.118,69	26.118,69	10.420,86	0,9718	101,27	12,6163	1.314,73	1.416,00	9.106,13
<b>Zinsen:</b> 1. Laufzeit ab 01.01.2004: 0.0000 %; 2. Laufzeit ab 01.01.2007: 0.0000 %; 3. Laufzeit ab 01.01.2017: 1.0200 %											
Summe in EUR (Stand 01.01.)			26.118,69	26.118,69	10.420,86	101,27		1.314,73		1.416,00	9.106,13
Gesamtsumme in EUR			26.118,69	26.118,69	10.420,86	101,27		1.314,73		1.416,00	9.106,13
Summe in EUR (Bestand 01.01.)			26.118,69	26.118,69	10.420,86	101,27		1.314,73		1.416,00	9.106,13
Summe in EUR (Neuaufnahmen)			0,00	0,00	0,00	0,00		0,00		0,00	0,00
Summe in EUR (davon Umschuldungen)			0,00	0,00	0,00	0,00		0,00		0,00	0,00



