

Jahresabschluss 2024

Ortsgemeinde Dornholzhausen



Gemäß § 108 Gemeindeordnung
§§ 43 ff. Gemeindehaushaltsverordnung

Inhaltsverzeichnis

	<u>Seite</u>
I. Aufstellungsvermerk	3
II.1 Ergebnisrechnung	5
II.2 Finanzrechnung	11
II.3.1. Teilergebnisrechnung	16
II.3.2. Teilfinanzrechnung	23
II.4. Bilanz	33
II.5. Anhang	40
II.6. Forderungsübersicht	49
II.7. Verbindlichkeitenübersicht	50
III.1. Rechenschaftsbericht	51
III.2. Anlagenübersicht	59
III.2.a. Wirtschaftsgüter	60
III.2.b. Sonderposten	62
III.3. Übersicht über die über das Ende des Haushaltsjahres hinaus geltenden Haushaltsermächtigungen	63
III.4. Überschreitung von Ansätzen für Aufwendungen und Auszahlungen	64
IV. Übersicht über die Investitionskredite	65

I. AUFSTELLUNGSVERMERK

Der Jahresabschluss besteht aus (§ 108 Abs. 2 GemO):

1. Ergebnisrechnung
2. Finanzrechnung
3. Teilrechnungen
 - 3.1 Teilergebnisrechnung
 - 3.2 Teilfinanzrechnung
4. Bilanz
5. Anhang

Dem Jahresabschluss sind als Anlage beigefügt (§ 108 Abs. 3 GemO):

6. Rechenschaftsbericht
7. Beteiligungsbericht
8. Anlagenübersicht
9. Forderungsübersicht
10. Verbindlichkeitenübersicht
11. Übersicht über die über das Haushaltsjahr hinaus geltenden Haushaltsermächtigungen

Der Jahresabschluss der Ortsgemeinde Dornholzhausen zum 31.12.2024 wurde gemäß § 108 GemO in Verbindung mit §§ 43 ff. GemHVO aufgestellt.

Bad Ems, den

Dr. Torsten Winterwerber
Ortsbürgermeister

Uwe Bruchhäuser
Bürgermeister
der Verbandsgemeinde Bad Ems-Nassau

II.1 Ergebnisrechnung

gemäß § 44 GemHVO

➔ Darstellung des Musters 15 zu § 44 GemHVO für Ortsgemeinden

Ergebnisrechnung 2024

Muster 15 (zu § 44 GemHVO)

Ifd. Nr.	Bezeichnung	Ergebnis des Haushalts-vorjahres	Übertragung aus Vorjahr	Ansatz des Haushaltsjahres einschl. Nachträge	Ergebnis des Haushaltsjahres	Abweichung im Haushaltsjahr	Übertragung ins Folgejahr	Ergebnisveränderung gegenüber Haushaltsvorjahr
E1	Steuern und ähnliche Abgaben	160.477,29		168.400,00	169.479,23	1.079,23		9.001,94
401100	Grundsteuer A	3.729,91		3.800,00	3.712,89	- 87,11		- 17,02
401200	Grundsteuer B	16.335,53		16.500,00	16.335,43	- 164,57		- 0,10
401310	Gewerbesteuer - Gewerbesteuerzahlungen laufendes Jahr	7.261,06		7.500,00	19.714,54	12.214,54		12.453,48
402100	Gemeindeanteil an der Einkommensteuer	117.681,57		125.000,00	112.164,96	- 12.835,04		- 5.516,61
402200	Gemeindeanteil an der Umsatzsteuer	550,99		600,00	493,25	- 106,75		- 57,74
403300	Hundesteuer	1.900,00		2.000,00	2.250,00	250,00		350,00
405210	vom Land - Familienleistungsausgleich	13.018,23		13.000,00	14.808,16	1.808,16		1.789,93
E2	Zuwendungen, allgemeine Umlagen und sonstige	102.838,72		99.540,00	122.653,05	23.113,05		19.814,33
411110	vom Land - Schlüsselzuweisung A	61.466,00		73.500,00	51.542,00	- 21.958,00		- 9.924,00
411120	vom Land - Schlüsselzuweisung	2.467,00		7.500,00	28.502,25	21.002,25		26.035,25
414420	vom öffentlichen Bereich - vom Land	35.066,00		11.000,00	16.413,00	5.413,00		- 18.653,00
414440	vom öffentlichen Bereich - von Zweckverbänden			2.000,00	2.496,00	496,00		2.496,00
414470	vom öffentlichen Bereich - von rechtsfähigen Stiftungen				19.000,00	19.000,00		19.000,00
414480	vom öffentlichen Bereich - sonstige öffentliche Sonderrechnungen			2.240,00		- 2.240,00		
414590	vom privaten Bereich - vom sonstigen privaten Bereich				785,03	785,03		785,03
414900	von Sonstigen	337,50						- 337,50
415100	Sonderposten aus Zuwendungen	3.502,22		3.300,00	3.914,77	614,77		412,55
E3	Erträge der sozialen Sicherung							
E4	Öffentlich-rechtliche Leistungsentgelte	19.213,90		14.755,00	15.802,54	1.047,54		- 3.411,36
431900	Sonstige	30,00		30,00		- 30,00		- 30,00
432100	Entgelte für die Benutzung von öffentlichen Einrichtungen und für wirtschaftliche Dienstleistungen	2.631,15		2.300,00	1.553,74	- 746,26		- 1.077,41
432240	Entgelte - für das Bestattungswesen	692,50		800,00	2.777,80	1.977,80		2.085,30
432600	Zahlungen des Dualen Systems Deutschland für kommunale Leistungen	225,00		225,00	225,00			
437000	Erträge aus der Auflösung von Sonderposten für Beiträge und ähnliche Entgelte	11.359,00		11.250,00	11.246,00	- 4,00		- 113,00
439000	Erträge aus der Auflösung von Sonderposten für Grabnutzungsentgelte	283,64		150,00		- 150,00		- 283,64
439001	Erträge aus der Auflösung von Grabnutzungsentgelten	3.992,61						- 3.992,61
E5	Privatrechtliche Leistungsentgelte	113.928,53		78.250,00	26.548,79	- 51.701,21		- 87.379,74
441100	Erträge aus Verkäufen von Vorräten	102.024,19		66.250,00	14.382,76	- 51.867,24		- 87.641,43
441200	Mieten und Pachten	11.904,34		12.000,00	12.166,03	166,03		261,69
E6	Kostenerstattungen und Kostenumlagen	5.296,92		5.050,00	5.080,00	30,00		- 216,92

KIS-KRW | D-Fibu | 11.11.2025 13:35 |

Ergebnisrechnung 2024

Muster 15 (zu § 44 GemHVO)

lfd. Nr.	Bezeichnung	Ergebnis des Haushalts-vorjahres	Übertragung aus Vorjahr	Ansatz des Haushaltsjahres einschl. Nachträge	Ergebnis des Haushaltsjahres	Abweichung im Haushaltsjahr	Übertragung ins Folgejahr	Ergebnisveränderung gegenüber Haushaltsvorjahr
	442430 vom öffentlichen Bereich - von Gemeinden und Gemeindeverbänden	249,06			40,00	40,00		- 209,06
	442590 vom privaten Bereich - vom sonstigen privaten Bereich	5.047,86		5.000,00	5.000,00			- 47,86
	442900 von Sonstigen			50,00	40,00	- 10,00		40,00
E7	Sonstige laufende Erträge	8.923,94		46.995,00	67.257,72	20.262,72		58.333,78
	462200 Säumniszuschläge, Mahngebühren u.a.	- 775,00		300,00	150,00	- 150,00		925,00
	462500 Konzessionsabgaben	6.147,24		5.550,00	4.316,23	- 1.233,77		- 1.831,01
	462900 Sonstige	910,00		500,00	650,00	150,00		- 260,00
	466110 Erträge aus der Auflösung von Wertberichtigungen, Sonderposten und Rückstellungen - Erträge aus der Auflösung von Wertberichtigungen auf Forderungen	141,70		145,00	149,49	4,49		7,79
	466140 Erträge aus der Auflösung von Wertberichtigungen, Sonderposten und Rückstellungen - Erträge aus der Auflösung von Rückstellungen	2.500,00		40.500,00	61.992,00	21.492,00		59.492,00
E8	Summe der laufenden Erträge aus Verwaltungstätigkeit	410.679,30		412.990,00	406.821,33	- 6.168,67		- 3.857,97
E9	Personal- und Versorgungsaufwendungen	15.565,42		14.470,00	14.549,86	79,86		- 1.015,56
	501100 Aufwandsentschädigungen	5.820,00		6.400,00	6.870,00	470,00		1.050,00
	501200 Beigeordnete	153,27		150,00	145,50	- 4,50		- 7,77
	501900 Sonstige (u.a. ehrenamtlich Tätige der Feuerwehr)	300,00			550,00	550,00		250,00
	502210 Arbeitnehmer - Vergütungen	1.174,37		1.400,00	1.624,92	224,92		450,55
	504200 Arbeitnehmer- Beiträge zur gesetzl. Sozialvers.	73,58		200,00	244,62	44,62		171,04
	504900 Sonstige	796,32		900,00	678,80	- 221,20		- 117,52
	506290 Arbeitnehmer - Sonstige	99,99		130,00	190,78	60,78		90,79
	509000 Pauschalierte Lohnsteuer	77,89		90,00	69,24	- 20,76		- 8,65
	511300 ehrenamtlich Tätige	3.936,00		4.200,00	4.176,00	- 24,00		240,00
	517002 Aufstockung Rückstellungen Ehrensold - nicht zahlungswirksam	3.134,00		1.000,00		- 1.000,00		- 3.134,00
E10	Aufwendungen für Sach- und Dienstleistungen	145.350,84		130.115,00	127.480,84	- 2.634,16		- 17.870,00
	522001 Stromkosten	6.033,47		5.590,00	7.637,48	2.047,48		1.604,01
	522002 Wasser, Abwasser, Oberfläche	1.618,16		1.590,00	1.530,92	- 59,08		- 87,24
	522003 Grundbesitzabgaben; Abfallbeseitigung (Müll)	464,40		470,00	775,80	305,80		311,40
	522004 Heizung	1.587,95		500,00	1.783,18	1.283,18		195,23
	522005 Abrechnung Energieaufwand (Wasser/Strom/Heizung/etc.) aus Vorjahr	- 75,07			2,60	2,60		77,67
	523110 Unterhaltung der Grundstücke, Außenanlagen, Gebäude und Gebäudeeinrichtungen - Grundstücke	817,92		935,00	360,73	- 574,27		- 457,19
	523130 Unterhaltung der Gebäude und Gebäudeeinrichtungen - Gebäude einschließlich der Bestandteile, die dem Gebäude zuzurechnen sind	818,89		30.250,00	71.951,29	41.701,29		71.132,40

KIS-KRW | D-Fibu | 11.11.2025 13:35 |

Ergebnisrechnung 2024

Muster 15 (zu § 44 GemHVO)

lfd. Nr.	Bezeichnung	Ergebnis des Haushalts-vorjahres	Übertragung aus Vorjahr	Ansatz des Haushaltsjahres einschl. Nachträge	Ergebnis des Haushaltsjahres	Abweichung im Haushaltsjahr	Übertragung ins Folgejahr	Ergebnisveränderung gegenüber Haushaltsvorjahr
	523380 Unterhaltung des Infrastrukturvermögens - Straßen, Wege, Plätze und Verkehrslenkungsanlagen	1.888,51		4.850,00	1.436,50	- 3.413,50		- 452,01
	523600 Unterhaltung der Maschinen und technischen Anlagen	88,06		100,00	88,06	- 11,94		
	523700 Unterhaltung der Betriebs- und Geschäftsausstattung	636,22		450,00	165,06	- 284,94		- 471,16
	523800 Geringwertige Geräte, Ausstattungs-, Ausrüstungs- und sonstige Gebrauchsgegenstände	1.749,27		150,00	301,40	151,40		- 1.447,87
	524900 Sonstige Aufwendungen für Sachleistungen	3.210,54		2.230,00	1.006,22	- 1.223,78		- 2.204,32
	525310 an Sondervermögen - an Eigenbetriebe	9.663,39		9.650,00	10.541,88	891,88		878,49
	525420 an den öffentlichen Bereich - an das Land	6.361,79		3.550,00	5.825,04	2.275,04		- 536,75
	525430 an den öffentlichen Bereich - an Gemeinden und Gemeindeverbände	12.006,85		8.500,00	6.457,16	- 2.042,84		- 5.549,69
	525590 an den privaten Bereich - an den sonstigen privaten Bereich	759,70		3.000,00	4.719,88	1.719,88		3.960,18
	529100 sonstige Aufwendungen für Sachleistungen	29.985,02		1.900,00	3.521,03	1.621,03		- 26.463,99
	529200 sonstige Aufwendungen für Dienstleistungen	67.735,77		56.400,00	9.376,61	- 47.023,39		- 58.359,16
E11	Abschreibungen	28.488,66		28.150,00	28.717,26	567,26		228,60
	532300 gezahlte Investitionszuschüsse als Nutzungsberechtigter	1.760,56		1.650,00	1.633,56	- 16,44		- 127,00
	533000 Abschreibungen auf unbebaute Grundstücke und grundstücksgleiche Rechte	240,00		250,00	240,00	- 10,00		
	534700 mit Verwaltungsgebäuden	331,00		350,00	331,00	- 19,00		
	534900 mit sonstigen Gebäuden	3.455,54		3.400,00	3.454,54	54,54		- 1,00
	535100 Brücken, Tunnel und ingenieurtechnische Anlagen	102,00		100,00	102,00	2,00		
	535300 Stromversorgungsanlagen	1.634,00		1.650,00	1.634,00	- 16,00		
	535800 Straßen, Wege, Plätze und Verkehrslenkungsanlagen	18.910,00		18.900,00	18.908,00	8,00		- 2,00
	537200 Kulturdenkmäler	79,00		100,00	78,00	- 22,00		- 1,00
	538100 Fahrzeuge	49,60			595,20	595,20		545,60
	538500 Betriebs- und Geschäftsausstattung	1.926,96		1.750,00	1.740,96	- 9,04		- 186,00
E12	Zuwendungen, Umlagen und sonstige Transferaufwendungen	205.339,41		215.345,00	218.516,35	3.171,35		13.176,94
	541430 an den öffentlichen Bereich - an Gemeinden und Gemeindeverbände	5.855,90		2.595,00	3.641,02	1.046,02		- 2.214,88
	541900 an Sonstige	75,00		250,00	3,83	- 246,17		- 71,17
	543100 Gewerbesteuerumlage	1.010,22		500,00	1.654,78	1.154,78		644,56
	544210 Allgemeine Umlagen an Gemeindeverbände - Landkreise	96.856,00		105.000,00	102.963,00	- 2.037,00		6.107,00
	544230 Allgemeine Umlagen an Gemeindeverbände - Verbandsgemeinden	101.542,29		107.000,00	110.253,72	3.253,72		8.711,43
E13	Aufwendungen der sozialen Sicherung							
E14	Sonstige laufende Aufwendungen	15.706,90		16.160,00	15.711,35	- 448,65		4,45
	562100 Mieten, Pachten und Erbbauzinsen			1.200,00		- 1.200,00		

KIS-KRW | D-Fibu | 11.11.2025 13:35 |

Ergebnisrechnung 2024

Muster 15 (zu § 44 GemHVO)

lfd. Nr.	Bezeichnung	Ergebnis des Haushalts-vorjahres	Übertragung aus Vorjahr	Ansatz des Haushaltsjahres einschl. Nachträge	Ergebnis des Haushaltsjahres	Abweichung im Haushaltsjahr	Übertragung ins Folgejahr	Ergebnisveränderung gegenüber Haushaltsvorjahr
	562550 Sachverständigen-, Gerichts- und ähnliche Aufwendungen - Aufwendungen für die Erstellung von Bebauungsplänen			3.000,00	2.907,00	- 93,00		2.907,00
	562900 Sonstige Aufwendungen für die Inanspruchnahme von Rechten und Diensten	7.694,11		3.800,00	4.765,39	965,39		- 2.928,72
	563100 Büromaterial	375,90		350,00	167,69	- 182,31		- 208,21
	563200 Fachliteratur, Zeitschriften	72,83		75,00	73,96	- 1,04		1,13
	563400 Telefon, Datenübertragungskosten	34,51			69,02	69,02		34,51
	563410 Telefon, Datenübertragungskosten- Fernmeldegebühren	628,83		535,00	454,40	- 80,60		- 174,43
	563900 Sonstiges			25,00	8,43	- 16,57		8,43
	564110 Versicherungsbeiträge - Gebäudeversicherungen	735,08		770,00	833,49	63,49		98,41
	564130 Versicherungsbeiträge - Haftpflichtversicherungen	210,07		210,00	215,28	5,28		5,21
	564140 Versicherungsbeiträge - Unfallversicherungen	112,38		215,00	204,67	- 10,33		92,29
	564190 Versicherungsbeiträge - Sonstige Versicherungen	224,17		140,00	139,50	- 0,50		- 84,67
	564200 Beiträge zu Wirtschaftsverbänden, Berufsvertretungen und Vereinen	4.592,71		4.760,00	4.507,30	- 252,70		- 85,41
	568100 Grundsteuer	513,08		530,00	513,08	- 16,92		
	569200 Verfügungsmittel	10,00		100,00	5,00	- 95,00		- 5,00
	569300 Repräsentationen	503,23		450,00	757,69	307,69		254,46
	569900 Sonstige				89,45	89,45		89,45
E15	Summe der laufenden Aufwendungen aus Verwaltungstätigkeit	410.451,23		404.240,00	404.975,66	735,66		- 5.475,57
E16	Laufendes Ergebnis aus Verwaltungstätigkeit	228,07		8.750,00	1.845,67	- 6.904,33		1.617,60
E17	Zinserträge und sonstige Finanzerträge	4.844,01		4.690,00	4.811,26	121,26		- 32,75
	471430 vom öffentlichen Bereich - von Gemeinden und Gemeindeverbänden	4.758,77		4.500,00	4.680,70	180,70		- 78,07
	472000 Zinsen aus Stundungen und Verrentungen	138,24		140,00	102,56	- 37,44		- 35,68
	479200 Vollverzinsung aus Gewerbesteuer (§ 233a AO)	- 53,00		50,00	28,00	- 22,00		81,00
E18	Zinsaufwendungen und sonstige Finanzaufwendungen	3.941,20		8.740,00	5.643,28	- 3.096,72		1.702,08
	575110 an inländische Kreditinstitute - an Banken	403,82		180,00	179,49	- 0,51		- 224,33
	575120 an inländische Kreditinstitute - an Sparkassen	161,58		2.160,00	38,06	- 2.121,94		- 123,52
	575190 an inländische Kreditinstitute - an sonstige inländische Kreditinstitute	109,74		70,00	64,17	- 5,83		- 45,57
	579100 aus der Vollverzinsung der Gewerbesteuer (§ 233a AO)			30,00		- 30,00		
	579900 Sonstige	3.266,06		6.300,00	5.361,56	- 938,44		2.095,50
E19	Saldo der Zins- und sonstigen Finanzerträge und -aufwendungen	902,81		- 4.050,00	- 832,02	3.217,98		- 1.734,83
E20	Ordentliches Ergebnis	1.130,88		4.700,00	1.013,65	- 3.686,35		- 117,23

KIS-KRW | D-Fibu | 11.11.2025 13:35 |

Ergebnisrechnung 2024

Muster 15 (zu § 44 GemHVO)

Ifd. Nr.	Bezeichnung	Ergebnis des Haushalts-vorjahres	Übertragung aus Vorjahr	Ansatz des Haushaltsjahres einschl. Nachträge	Ergebnis des Haushaltsjahres	Abweichung im Haushaltsjahr	Übertragung ins Folgejahr	Ergebnisveränderung gegenüber Haushaltsvorjahr
E21	Außerordentliches Ergebnis							
E22	Saldo aus internen Leistungsbeziehungen							
E23	Jahresergebnis (Jahresüberschuss / Jahresfehlbetrag)	1.130,88		4.700,00	1.013,65	- 3.686,35		- 117,23

II.2 Finanzrechnung

gemäß § 45 GemHVO

➔ Darstellung des Musters 16 zu § 45 GemHVO für Ortsgemeinden

Finanzrechnung 2024

Muster 16 (zu § 45 GemHVO)

Ifd. Nr.	Bezeichnung	Ergebnis des Haushalts-vorjahres	Übertragung aus Vorjahr	Ansatz des Haushaltsjahres einschl. Nachträge	Ergebnis des Haushaltsjahres	Abweichung im Haushaltsjahr	Übertragung ins Folgejahr	Ergebnisveränderung gegenüber Haushaltsvorjahr
F1	Steuern und ähnliche Abgaben	166.555,79		168.400,00	166.854,85	- 1.545,15		299,06
601100	Grundsteuer A	3.732,66		3.800,00	3.738,28	- 61,72		5,62
601200	Grundsteuer B	16.264,66		16.500,00	16.578,59	78,59		313,93
601310	Gewerbesteuer - Gewerbesteuerzahlungen laufendes Jahr	11.833,96		7.500,00	19.384,50	11.884,50		7.550,54
602100	Gemeindeanteil an der Einkommensteuer	120.289,99		125.000,00	109.390,86	- 15.609,14		- 10.899,13
602200	Gemeindeanteil an der Umsatzsteuer	567,31		600,00	476,93	- 123,07		- 90,38
603300	Hundesteuer	1.878,00		2.000,00	2.262,50	262,50		384,50
605210	vom Land - Familienleistungsausgleich	11.989,21		13.000,00	15.023,19	2.023,19		3.033,98
F2	Zuwendungen, allgemeine Umlagen und sonstige Transfereinzahlungen	99.034,00		96.240,00	118.221,78	21.981,78		19.187,78
611110	vom Land - Schlüsselzuweisung A	61.466,00		73.500,00	51.542,00	- 21.958,00		- 9.924,00
611120	vom Land - Schlüsselzuweisung	2.467,00		7.500,00	28.502,25	21.002,25		26.035,25
614420	vom öffentlichen Bereich - vom Land	35.066,00		11.000,00	16.413,00	5.413,00		- 18.653,00
614440	vom öffentlichen Bereich - von Zweckverbänden			2.000,00	1.992,00	- 8,00		1.992,00
614470	vom öffentlichen Bereich - von rechtsfähigen Stiftungen				19.000,00	19.000,00		19.000,00
614480	vom öffentlichen Bereich - von sonstigen öffentlichen Sonderrechnungen			2.240,00		- 2.240,00		
614590	vom privaten Bereich - vom sonstigen privaten Bereich	35,00			435,03	435,03		400,03
614900	von Sonstigen				337,50	337,50		337,50
F3	Einzahlungen der sozialen Sicherung							
F4	Öffentlich-rechtliche Leistungsentgelte	3.809,88		3.355,00	4.461,78	1.106,78		651,90
631900	Sonstige	45,00		30,00	30,00			- 15,00
632100	Entgelte für die Benutzung von öffentlichen Einrichtungen und für wirtschaftliche Dienstleistungen	2.570,13		2.300,00	1.939,08	- 360,92		- 631,05
632240	Entgelte - für das Bestattungswesen	969,75		800,00	2.267,70	1.467,70		1.297,95
632600	Zahlungen des Dualen Systems Deutschland für kommunale Leistungen	225,00		225,00	225,00			
F5	Privatrechtliche Leistungsentgelte	124.942,10		78.250,00	28.615,68	- 49.634,32		- 96.326,42
641100	Einzahlungen aus Verkäufen von Vorräten	113.077,76		66.250,00	16.396,65	- 49.853,35		- 96.681,11
641200	Mieten und Pachten	11.864,34		12.000,00	12.219,03	219,03		354,69
F6	Kostenerstattungen und Kostenumlagen	5.047,86		5.050,00	5.289,06	239,06		241,20
642430	vom öffentlichen Bereich - von Gemeinden und Gemeindeverbänden				249,06	249,06		249,06
642590	vom privaten Bereich - vom sonstigen privaten Bereich	5.047,86		5.000,00	5.000,00			- 47,86
642900	von Sonstigen			50,00	40,00	- 10,00		40,00

KIS-KRW | D-Fibu | 03.12.2025 08:29 |

Finanzrechnung 2024

Muster 16 (zu § 45 GemHVO)

Ifd. Nr.	Bezeichnung	Ergebnis des Haushalts-vorjahres	Übertragung aus Vorjahr	Ansatz des Haushaltsjahres einschl. Nachträge	Ergebnis des Haushaltsjahres	Abweichung im Haushaltsjahr	Übertragung ins Folgejahr	Ergebnisveränderung gegenüber Haushaltsvorjahr
F7	Sonstige laufende Einzahlungen	6.527,08		6.350,00	4.862,21	- 1.487,79		- 1.664,87
	662200 Säumniszuschläge, Mahngebühren, Zustellungsgebühren u.a.			300,00		- 300,00		
	662500 Konzessionsabgaben	6.072,08		5.550,00	4.407,21	- 1.142,79		- 1.664,87
	662900 Sonstige	455,00		500,00	455,00	- 45,00		
F8	Summe der laufenden Einzahlungen aus Verwaltungstätigkeit	405.916,71		357.645,00	328.305,36	- 29.339,64		- 77.611,35
F9	Personal- und Versorgungsauszahlungen	8.785,32		13.470,00	16.774,12	3.304,12		7.988,80
	701100 Aufwandsentschädigungen	5.820,00		6.400,00	6.870,00	470,00		1.050,00
	701200 Beigeordnete	153,27		150,00	145,50	- 4,50		- 7,77
	701900 Sonstige (u.a. ehrenamtlich Tätige der Feuerwehr)	300,00			550,00	550,00		250,00
	702210 Arbeitnehmer - Vergütungen	1.157,63		1.400,00	1.714,14	314,14		556,51
	704200 Arbeitnehmer	72,38		200,00	256,90	56,90		184,52
	704900 Sonstige	796,32		900,00	678,80	- 221,20		- 117,52
	706290 Arbeitnehmer - Sonstige	99,99		130,00	75,93	- 54,07		- 24,06
	709000 Pauschalierte Lohnsteuer	77,73		90,00	70,85	- 19,15		- 6,88
	711300 ehrenamtlich Tätige	308,00		4.200,00	6.412,00	2.212,00		6.104,00
F10	Auszahlungen für Sach- und Dienstleistungen	124.822,57		130.115,00	87.626,85	- 42.488,15		- 37.195,72
	722001 Stromkosten	5.077,40		5.590,00	7.193,13	1.603,13		2.115,73
	722002 Wasser,Abwasser, Oberfläche	1.438,67		1.590,00	1.667,58	77,58		228,91
	722003 Grundbesitzabgaben; Abfallbeseitigung (Müll)	464,40		470,00	775,80	305,80		311,40
	722004 Heizung	1.587,95		500,00	666,81	166,81		- 921,14
	722005 Abrechnung Energieaufwand (Wasser/Strom/Heizung/etc.) aus Vorjahr	- 39,40			- 75,07	- 75,07		- 35,67
	723110 Unterhaltung der Grundstücke, Außenanlagen, Gebäude und Gebäudeeinrichtungen - Grundstücke	817,92		935,00	308,15	- 626,85		- 509,77
	723130 Unterhaltung der Gebäude und Gebäudeeinrichtungen - Gebäude einschließlich der Bestandteile, die dem Gebäude zuzurechnen sind	636,29		30.250,00	18.083,34	- 12.166,66		17.447,05
	723380 Unterhaltung des Infrastrukturvermögens - Straßen, Wege, Plätze und Verkehrslenkungsanlagen	1.888,51		4.850,00	1.436,50	- 3.413,50		- 452,01
	723600 Unterhaltung der Maschinen und technischen Anlagen	88,06		100,00	88,06	- 11,94		
	723700 Unterhaltung der Betriebs- und Geschäftsausstattung	265,89		450,00	535,39	85,39		269,50
	723800 Geringwertige Geräte, Ausstattungs-, Ausrüstungs- und sonstige Gebrauchsgegenstände	1.749,27		150,00	301,40	151,40		- 1.447,87
	724900 sonstige Auszahlungen für Sachleistungen	3.159,65		2.230,00	1.127,21	- 1.102,79		- 2.032,44
	725420 an den öffentlichen Bereich - an das Land	6.361,79		3.550,00	5.825,04	2.275,04		- 536,75
	725430 an den öffentlichen Bereich - an die Gemeinden und Gemeindeverbände	6.726,85		8.500,00	8.872,48	372,48		2.145,63

KIS-KRW | D-Fibu | 03.12.2025 08:29 |

Finanzrechnung 2024

Muster 16 (zu § 45 GemHVO)

lfd. Nr.	Bezeichnung	Ergebnis des Haushalts-vorjahres	Übertragung aus Vorjahr	Ansatz des Haushaltsjahres einschl. Nachträge	Ergebnis des Haushaltsjahres	Abweichung im Haushaltsjahr	Übertragung ins Folgejahr	Ergebnisveränderung gegenüber Haushaltsvorjahr
	725480 an den öffentlichen Bereich - an sonstige öffentliche Sonderrechnungen	9.663,39		9.650,00	10.541,88	891,88		878,49
	725900 an Sonstige	2.478,95		3.000,00	759,70	- 2.240,30		- 1.719,25
	729100 Sonstige Auszahlungen für Sachleistungen	25.606,34		1.900,00	9.800,35	7.900,35		- 15.805,99
	729200 Sonstige Auszahlungen für Dienstleistungen	56.850,64		56.400,00	19.719,10	- 36.680,90		- 37.131,54
F12	Zuwendungen, Umlagen und sonstige Transferauszahlungen	197.246,54		215.345,00	217.467,40	2.122,40		20.220,86
	741430 an den öffentlichen Bereich - an die Gemeinden und Gemeindeverbände	867,88		2.595,00	2.118,17	- 476,83		1.250,29
	741900 Sonstige	75,00		250,00	3,83	- 246,17		- 71,17
	743100 Gewerbesteuerumlage	371,10		500,00	2.128,68	1.628,68		1.757,58
	744210 an Gemeinden und Gemeindeverbände - Landkreise	96.856,00		105.000,00	102.963,00	- 2.037,00		6.107,00
	744230 an Gemeinden und Gemeindeverbände - Verbandsgemeinden	99.076,56		107.000,00	110.253,72	3.253,72		11.177,16
F13	Auszahlungen der sozialen Sicherung							
F14	Sonstige laufende Auszahlungen	15.499,11		16.160,00	10.386,88	- 5.773,12		- 5.112,23
	762100 Mieten, Pachten und Erbbauzinsen			1.200,00		- 1.200,00		
	762550 Sachverständigen-, Gerichts- und ähnliche Auszahlungen - Auszahlungen für die Erstellung von Bebauungsplänen			3.000,00	2.907,00	- 93,00		2.907,00
	762900 Sonstige Auszahlungen für die Inanspruchnahme von Rechten und Diensten	7.844,59		3.800,00	2.325,88	- 1.474,12		- 5.518,71
	763100 Büromaterial	292,41		350,00	181,32	- 168,68		- 111,09
	763200 Fachliteratur, Zeitschriften	72,83		75,00	73,96	- 1,04		1,13
	763400 Telefon, Datenübertragungskosten	34,51			69,02	69,02		34,51
	763410 Telefon, Datenübertragungskosten - Fernmeldegebühren	511,32		535,00	571,91	36,91		60,59
	763900 Sonstige	34,02		25,00	83,49	58,49		49,47
	764110 Versicherungsbeiträge - Gebäudeversicherungen	735,08		770,00	833,49	63,49		98,41
	764130 Versicherungsbeiträge - Haftpflichtversicherungen	210,07		210,00	215,28	5,28		5,21
	764140 Versicherungsbeiträge - Unfallversicherungen	112,38		215,00	204,67	- 10,33		92,29
	764190 Versicherungsbeiträge - Sonstige Versicherungen	139,50		140,00	139,50	- 0,50		
	764200 Beiträge zu Wirtschaftsverbänden, Berufsvertretungen und Vereinen	4.592,71		4.760,00	1.684,52	- 3.075,48		- 2.908,19
	768100 Grundsteuer	513,08		530,00	513,08	- 16,92		
	769200 Verfügungsmittel	10,00		100,00	5,00	- 95,00		- 5,00
	769300 Repräsentationen	396,61		450,00	489,31	39,31		92,70
	769900 Sonstige				89,45	89,45		89,45
F15	Summe der laufenden Auszahlungen aus Verwaltungstätigkeit	346.353,54		375.090,00	332.255,25	- 42.834,75		- 14.098,29

Betragsangaben in EUR

Finanzrechnung 2024

Muster 16 (zu § 45 GemHVO)

Ifd. Nr.	Bezeichnung	Ergebnis des Haushalts-vorjahres	Übertragung aus Vorjahr	Ansatz des Haushaltsjahres einschl. Nachträge	Ergebnis des Haushaltsjahres	Abweichung im Haushaltsjahr	Übertragung ins Folgejahr	Ergebnisveränderung gegenüber Haushaltsvorjahr
F16	Saldo der laufenden Ein- und Auszahlungen aus Verwaltungstätigkeit	59.563,17		- 17.445,00	- 3.949,89	13.495,11		- 63.513,06
F17	Zinseinzahlungen und sonstige Finanzeinzahlungen	4.198,31		4.690,00	4.813,77	123,77		615,46
671430	vom öffentlichen Bereich - von Gemeinden und Gemeindeverbänden	3.957,24		4.500,00	4.758,77	258,77		801,53
672000	Zinsen aus Stundungen und Verrentungen	246,07		140,00		- 140,00		- 246,07
679200	Vollverzinsung aus Gewerbesteuer (§ 233a AO)	- 5,00		50,00	55,00	5,00		60,00
F18	Zinsauszahlungen und sonstige Finanzauszahlungen	713,24		8.740,00	328,46	- 8.411,54		- 384,78
775110	an inländische Kreditinstitute - an Banken	403,82		180,00	179,49	- 0,51		- 224,33
775120	an inländische Kreditinstitute - an Sparkassen	161,58		2.160,00	39,23	- 2.120,77		- 122,35
775190	an inländische Kreditinstitute - an sonstige inländische Kreditinstitute	147,84		70,00	109,74	39,74		- 38,10
779100	aus der Vollverzinsung der Gewerbesteuer (§ 233a AO)			30,00		- 30,00		
779900	Sonstige			6.300,00		- 6.300,00		
F19	Saldo der Zins- und sonstigen Finanzein- und -auszahlungen	3.485,07		- 4.050,00	4.485,31	8.535,31		1.000,24
F20	Saldo der ordentlichen Ein- und Auszahlungen	63.048,24		- 21.495,00	535,42	22.030,42		- 62.512,82
F21	Saldo der außerordentlichen Ein- und Auszahlungen							
F22	Saldo der Ein- und Auszahlungen aus internen Leistungsbeziehungen							
F23	Saldo der ordentlichen und außerordentlichen Ein- und Auszahlungen	63.048,24		- 21.495,00	535,42	22.030,42		- 62.512,82
F24	Einzahlungen aus Investitionszuwendungen	845,00						- 845,00
681600	Anzahlungen auf Investitionszuwendungen	845,00						- 845,00
F25	Einzahlungen aus Beiträgen und ähnlichen Entgelten	322,00		153.500,00		- 153.500,00		- 322,00
682600	Anzahlungen für Beiträge			153.000,00		- 153.000,00		
682700	Grabnutzungsentgelte	322,00		500,00		- 500,00		- 322,00
F26	Sonstige Investitionseinzahlungen							
F27	Summe der Einzahlungen aus Investitionstätigkeit	1.167,00		153.500,00		- 153.500,00		- 1.167,00
F28	Auszahlungen für immaterielle Vermögensgegenstände	107,83		100,00		- 100,00		- 107,83
784400	Auszahlungen für immaterielle Vermögensgegenstände	107,83		100,00		- 100,00		- 107,83
F29	Auszahlungen für Sachanlagen	6.513,97		385.000,00	32.461,95	- 352.538,05	357.299,55	25.947,98
785100	Auszahlungen für unbebaute Grundstücke und grundstücksgleiche Rechte	1.313,97		65.000,00	24.600,45	- 40.399,55	40.399,55	23.286,48
785600	Auszahlungen für Fahrzeuge, Maschinen und technische Anlagen				4.761,50	4.761,50		4.761,50

KIS-KRW | D-Fibu | 03.12.2025 08:29 |

Finanzrechnung 2024

Muster 16 (zu § 45 GemHVO)

lfd. Nr.	Bezeichnung	Ergebnis des Haushalts-vorjahres	Übertragung aus Vorjahr	Ansatz des Haushaltsjahres einschl. Nachträge	Ergebnis des Haushaltsjahres	Abweichung im Haushaltsjahr	Übertragung ins Folgejahr	Ergebnisveränderung gegenüber Haushaltsvorjahr
785900	Auszahlungen für Anlagen im Bau und für geleistete Anzahlungen	5.200,00		320.000,00	3.100,00	- 316.900,00	316.900,00	- 2.100,00
F30	Auszahlungen für Finanzanlagen							
F31	Sonstige Investitionsauszahlungen							
F32	Summe der Auszahlungen aus Investitionstätigkeit	6.621,80		385.100,00	32.461,95	- 352.638,05	357.299,55	25.840,15
F33	Saldo der Ein- und Auszahlungen aus Investitionstätigkeit	- 5.454,80		- 231.600,00	- 32.461,95	199.138,05	- 357.299,55	- 27.007,15
F34	<u>Finanzmittelüberschuss / -fehlbetrag</u>	<u>57.593,44</u>		<u>- 253.095,00</u>	<u>- 31.926,53</u>	<u>221.168,47</u>	<u>- 357.299,55</u>	<u>- 89.519,97</u>
F35	Aufnahme von Investitionskrediten			214.600,00		- 214.600,00	214.600,00	
692531	Kredite für Investitionen vom inländischen Geldmarkt - Euro-Währung (fester Zins) - Laufzeit 5 Jahre und mehr			214.600,00		- 214.600,00	214.600,00	
F36	Tilgung von Investitionskrediten	16.328,41		15.300,00	13.386,10	- 1.913,90		- 2.942,31
792493	vom öffentlichen Bereich - vom sonstigen öffentlichen Bereich - Euro-Währung (fester Zins) - Laufzeit 5 Jahre und mehr	3.809,40		3.550,00	3.847,50	297,50		38,10
792531	Kredite für Investitionen vom inländischen Geldmarkt - Euro-Währung (fester Zins) - Laufzeit 5 Jahre und mehr	12.519,01		11.750,00	9.538,60	- 2.211,40		- 2.980,41
F37	Saldo der Ein- und Auszahlungen aus Investitionskrediten	- 16.328,41		199.300,00	- 13.386,10	- 212.686,10	214.600,00	2.942,31
F38	Veränderung der Forderungen gegenüber der Verbandsgemeinde im Rahmen der Einheitskasse	- 41.345,53		41.000,00	45.312,63	4.312,63		86.658,16
F39	Veränderung der Verbindlichkeiten gegenüber der Verbandsgemeinde im Rahmen der Einheitskasse			12.795,00		- 12.795,00		
F40	<u>Saldo der Ein- und Auszahlungen aus Finanzierungstätigkeit</u>	<u>- 57.673,94</u>		<u>253.095,00</u>	<u>31.926,53</u>	<u>- 221.168,47</u>	<u>214.600,00</u>	<u>89.600,47</u>
F41	Saldo der durchlaufenden Gelder	- 165,88			- 89,09	- 89,09		76,79
F42	<u>Verwendung Finanzmittelüberschuss / Deckung Finanzmittelfehlbetrag</u>	<u>- 57.839,82</u>		<u>253.095,00</u>	<u>31.837,44</u>	<u>- 221.257,56</u>	<u>214.600,00</u>	<u>89.677,26</u>
F43	Veränderung der liquiden Mittel (einschl. durchlaufende Gelder)	41.179,65		- 41.000,00	- 45.401,72	- 4.401,72		- 86.581,37
F44	nachrichtlich: Ausgleich Finanzhaushalt (F23 - F36)	46.719,83		- 36.795,00	- 12.850,68	23.944,32		- 59.570,51

II.3 Teilrechnungen

II.3.1 Teilergebnisrechnung

gemäß § 46 GemHVO

➔ Darstellung des Musters 17 zu § 46 GemHVO für Ortsgemeinden

Ergebnisrechnung 2024

Teilhaushalt: 1 Teilhaushalt 1

Muster 15 (zu § 44 GemHVO)

Ifd. Nr.	Bezeichnung	Ergebnis des Haushalts-vorjahres	Übertragung aus Vorjahr	Ansatz des Haushaltsjahres einschl. Nachträge	Ergebnis des Haushaltsjahres	Abweichung im Haushaltsjahr	Übertragung ins Folgejahr	Ergebnisveränderung gegenüber Haushaltsvorjahr
E1	Steuern und ähnliche Abgaben							
E2	Zuwendungen, allgemeine Umlagen und sonstige	38.905,72		18.540,00	42.608,80	24.068,80		3.703,08
	414420 vom öffentlichen Bereich - vom Land	35.066,00		11.000,00	16.413,00	5.413,00		- 18.653,00
	414440 vom öffentlichen Bereich - von Zweckverbänden			2.000,00	2.496,00	496,00		2.496,00
	414470 vom öffentlichen Bereich - von rechtsfähigen Stiftungen				19.000,00	19.000,00		19.000,00
	414480 vom öffentlichen Bereich - sonstige öffentliche Sonderrechnungen			2.240,00		- 2.240,00		
	414590 vom privaten Bereich - vom sonstigen privaten Bereich				785,03	785,03		785,03
	414900 von Sonstigen	337,50						- 337,50
	415100 Sonderposten aus Zuwendungen	3.502,22		3.300,00	3.914,77	614,77		412,55
E3	Erträge der sozialen Sicherung							
E4	Öffentlich-rechtliche Leistungsentgelte	19.213,90		14.755,00	15.802,54	1.047,54		- 3.411,36
	431900 Sonstige	30,00		30,00		- 30,00		- 30,00
	432100 Entgelte für die Benutzung von öffentlichen Einrichtungen und für wirtschaftliche Dienstleistungen	2.631,15		2.300,00	1.553,74	- 746,26		- 1.077,41
	432240 Entgelte - für das Bestattungswesen	692,50		800,00	2.777,80	1.977,80		2.085,30
	432600 Zahlungen des Dualen Systems Deutschland für kommunale Leistungen	225,00		225,00	225,00			
	437000 Erträge aus der Auflösung von Sonderposten für Beiträge und ähnliche Entgelte	11.359,00		11.250,00	11.246,00	- 4,00		- 113,00
	439000 Erträge aus der Auflösung von Sonderposten für Grabnutzungsentgelte	283,64		150,00		- 150,00		- 283,64
	439001 Erträge aus der Auflösung von Grabnutzungsentgelten	3.992,61						- 3.992,61
E5	Privatrechtliche Leistungsentgelte	113.928,53		78.250,00	26.548,79	- 51.701,21		- 87.379,74
	441100 Erträge aus Verkäufen von Vorräten	102.024,19		66.250,00	14.382,76	- 51.867,24		- 87.641,43
	441200 Mieten und Pachten	11.904,34		12.000,00	12.166,03	166,03		261,69
E6	Kostenerstattungen und Kostenumlagen	5.296,92		5.050,00	5.080,00	30,00		- 216,92
	442430 vom öffentlichen Bereich - von Gemeinden und Gemeindeverbänden	249,06			40,00	40,00		- 209,06
	442590 vom privaten Bereich - vom sonstigen privaten Bereich	5.047,86		5.000,00	5.000,00			- 47,86
	442900 von Sonstigen			50,00	40,00	- 10,00		40,00
E7	Sonstige laufende Erträge	9.698,94		46.695,00	67.107,72	20.412,72		57.408,78
	462500 Konzessionsabgaben	6.147,24		5.550,00	4.316,23	- 1.233,77		- 1.831,01
	462900 Sonstige	910,00		500,00	650,00	150,00		- 260,00
	466110 Erträge aus der Auflösung von Wertberichtigungen, Sonderposten und Rückstellungen - Erträge aus der Auflösung von Wertberichtigungen auf Forderungen	141,70		145,00	149,49	4,49		7,79

KIS-KRW | D-Fibu | 11.11.2025 13:36 |

Ergebnisrechnung 2024

Teilhaushalt: 1 Teilhaushalt 1

Muster 15 (zu § 44 GemHVO)

Ifd. Nr.	Bezeichnung	Ergebnis des Haushalts-vorjahres	Übertragung aus Vorjahr	Ansatz des Haushaltsjahres einschl. Nachträge	Ergebnis des Haushaltsjahres	Abweichung im Haushaltsjahr	Übertragung ins Folgejahr	Ergebnisveränderung gegenüber Haushaltsvorjahr
	466140 Erträge aus der Auflösung von Wertberichtigungen, Sonderposten und Rückstellungen - Erträge aus der Auflösung von Rückstellungen	2.500,00		40.500,00	61.992,00	21.492,00		59.492,00
E8	Summe der laufenden Erträge aus Verwaltungstätigkeit	187.044,01		163.290,00	157.147,85	- 6.142,15		- 29.896,16
E9	Personal- und Versorgungsaufwendungen	15.565,42		14.470,00	14.549,86	79,86		- 1.015,56
	501100 Aufwandsentschädigungen	5.820,00		6.400,00	6.870,00	470,00		1.050,00
	501200 Beigeordnete	153,27		150,00	145,50	- 4,50		- 7,77
	501900 Sonstige (u.a. ehrenamtlich Tätige der Feuerwehr)	300,00			550,00	550,00		250,00
	502210 Arbeitnehmer - Vergütungen	1.174,37		1.400,00	1.624,92	224,92		450,55
	504200 Arbeitnehmer- Beiträge zur gesetzl. Sozialvers.	73,58		200,00	244,62	44,62		171,04
	504900 Sonstige	796,32		900,00	678,80	- 221,20		- 117,52
	506290 Arbeitnehmer - Sonstige	99,99		130,00	190,78	60,78		90,79
	509000 Pauschalierte Lohnsteuer	77,89		90,00	69,24	- 20,76		- 8,65
	511300 ehrenamtlich Tätige	3.936,00		4.200,00	4.176,00	- 24,00		240,00
	517002 Aufstockung Rückstellungen Ehrensold - nicht zahlungswirksam	3.134,00		1.000,00		- 1.000,00		- 3.134,00
E10	Aufwendungen für Sach- und Dienstleistungen	145.350,84		130.115,00	127.480,84	- 2.634,16		- 17.870,00
	522001 Stromkosten	6.033,47		5.590,00	7.637,48	2.047,48		1.604,01
	522002 Wasser, Abwasser, Oberfläche	1.618,16		1.590,00	1.530,92	- 59,08		- 87,24
	522003 Grundbesitzabgaben; Abfallbeseitigung (Müll)	464,40		470,00	775,80	305,80		311,40
	522004 Heizung	1.587,95		500,00	1.783,18	1.283,18		195,23
	522005 Abrechnung Energieaufwand (Wasser/Strom/Heizung/etc.) aus Vorjahr	- 75,07			2,60	2,60		77,67
	523110 Unterhaltung der Grundstücke, Außenanlagen, Gebäude und Gebäudeeinrichtungen - Grundstücke	817,92		935,00	360,73	- 574,27		- 457,19
	523130 Unterhaltung der Gebäude und Gebäudeeinrichtungen - Gebäude einschließlich der Bestandteile, die dem Gebäude zuzurechnen sind	818,89		30.250,00	71.951,29	41.701,29		71.132,40
	523380 Unterhaltung des Infrastrukturvermögens - Straßen, Wege, Plätze und Verkehrslenkungsanlagen	1.888,51		4.850,00	1.436,50	- 3.413,50		- 452,01
	523600 Unterhaltung der Maschinen und technischen Anlagen	88,06		100,00	88,06	- 11,94		
	523700 Unterhaltung der Betriebs- und Geschäftsausstattung	636,22		450,00	165,06	- 284,94		- 471,16
	523800 Geringwertige Geräte, Ausstattungs-, Ausrüstungs- und sonstige Gebrauchsgegenstände	1.749,27		150,00	301,40	151,40		- 1.447,87
	524900 Sonstige Aufwendungen für Sachleistungen	3.210,54		2.230,00	1.006,22	- 1.223,78		- 2.204,32
	525310 an Sondervermögen - an Eigenbetriebe	9.663,39		9.650,00	10.541,88	891,88		878,49
	525420 an den öffentlichen Bereich - an das Land	6.361,79		3.550,00	5.825,04	2.275,04		- 536,75
	525430 an den öffentlichen Bereich - an Gemeinden und Gemeindeverbände							
		12.006,85		8.500,00	6.457,16	- 2.042,84		- 5.549,69

KIS-KRW | D-Fibu | 11.11.2025 13:36 |

Ergebnisrechnung 2024

Teilhaushalt: 1 Teilhaushalt 1

Muster 15 (zu § 44 GemHVO)

Ifd. Nr.	Bezeichnung	Ergebnis des Haushalts-vorjahres	Übertragung aus Vorjahr	Ansatz des Haushaltsjahres einschl. Nachträge	Ergebnis des Haushaltsjahres	Abweichung im Haushaltsjahr	Übertragung ins Folgejahr	Ergebnisveränderung gegenüber Haushaltsvorjahr
	525590 an den privaten Bereich - an den sonstigen privaten Bereich	759,70		3.000,00	4.719,88	1.719,88		3.960,18
	529100 sonstige Aufwendungen für Sachleistungen	29.985,02		1.900,00	3.521,03	1.621,03		- 26.463,99
	529200 sonstige Aufwendungen für Dienstleistungen	67.735,77		56.400,00	9.376,61	- 47.023,39		- 58.359,16
E11	Abschreibungen	28.488,66		28.150,00	28.717,26	567,26		228,60
	532300 gezahlte Investitionszuschüsse als Nutzungsberechtigter	1.760,56		1.650,00	1.633,56	- 16,44		- 127,00
	533000 Abschreibungen auf unbebaute Grundstücke und grundstücksgleiche Rechte	240,00		250,00	240,00	- 10,00		
	534700 mit Verwaltungsgebäuden	331,00		350,00	331,00	- 19,00		
	534900 mit sonstigen Gebäuden	3.455,54		3.400,00	3.454,54	54,54		- 1,00
	535100 Brücken, Tunnel und ingenieurtechnische Anlagen	102,00		100,00	102,00	2,00		
	535300 Stromversorgungsanlagen	1.634,00		1.650,00	1.634,00	- 16,00		
	535800 Straßen, Wege, Plätze und Verkehrslenkungsanlagen	18.910,00		18.900,00	18.908,00	8,00		- 2,00
	537200 Kulturdenkmäler	79,00		100,00	78,00	- 22,00		- 1,00
	538100 Fahrzeuge	49,60			595,20	595,20		545,60
	538500 Betriebs- und Geschäftsausstattung	1.926,96		1.750,00	1.740,96	- 9,04		- 186,00
E12	Zuwendungen, Umlagen und sonstige Transferaufwendungen	5.930,90		2.845,00	3.644,85	799,85		- 2.286,05
	541430 an den öffentlichen Bereich - an Gemeinden und Gemeindeverbände	5.855,90		2.595,00	3.641,02	1.046,02		- 2.214,88
	541900 an Sonstige	75,00		250,00	3,83	- 246,17		- 71,17
E13	Aufwendungen der sozialen Sicherung							
E14	Sonstige laufende Aufwendungen	15.706,90		16.160,00	15.711,35	- 448,65		4,45
	562100 Mieten, Pachten und Erbbauzinsen			1.200,00		- 1.200,00		
	562550 Sachverständigen-, Gerichts- und ähnliche Aufwendungen - Aufwendungen für die Erstellung von Bebauungsplänen			3.000,00	2.907,00	- 93,00		2.907,00
	562900 Sonstige Aufwendungen für die Inanspruchnahme von Rechten und Diensten	7.694,11		3.800,00	4.765,39	965,39		- 2.928,72
	563100 Büromaterial	375,90		350,00	167,69	- 182,31		- 208,21
	563200 Fachliteratur, Zeitschriften	72,83		75,00	73,96	- 1,04		1,13
	563400 Telefon, Datenübertragungskosten	34,51			69,02	69,02		34,51
	563410 Telefon, Datenübertragungskosten- Fernmeldegebühren	628,83		535,00	454,40	- 80,60		- 174,43
	563900 Sonstiges			25,00	8,43	- 16,57		8,43
	564110 Versicherungsbeiträge - Gebäudeversicherungen	735,08		770,00	833,49	63,49		98,41
	564130 Versicherungsbeiträge - Haftpflichtversicherungen	210,07		210,00	215,28	5,28		5,21
	564140 Versicherungsbeiträge - Unfallversicherungen	112,38		215,00	204,67	- 10,33		92,29
	564190 Versicherungsbeiträge - Sonstige Versicherungen	224,17		140,00	139,50	- 0,50		- 84,67

KIS-KRW | D-Fibu | 11.11.2025 13:36 |

Ergebnisrechnung 2024

Teilhaushalt: 1 Teilhaushalt 1

Muster 15 (zu § 44 GemHVO)

lfd. Nr.	Bezeichnung	Ergebnis des Haushalts- vorjahres	Übertragung aus Vorjahr	Ansatz des Haushaltsjahres einschl. Nachträge	Ergebnis des Haushaltsjahres	Abweichung im Haushaltsjahr	Übertragung ins Folgejahr	Ergebnisveränderung gegenüber Haushaltsvorjahr
564200	Beiträge zu Wirtschaftsverbänden, Berufsvertretungen und Vereinen	4.592,71		4.760,00	4.507,30	- 252,70		- 85,41
568100	Grundsteuer	513,08		530,00	513,08	- 16,92		
569200	Verfügungsmittel	10,00		100,00	5,00	- 95,00		- 5,00
569300	Repräsentationen	503,23		450,00	757,69	307,69		254,46
569900	Sonstige				89,45	89,45		89,45
E15	Summe der laufenden Aufwendungen aus Verwaltungstätigkeit	211.042,72		191.740,00	190.104,16	- 1.635,84		- 20.938,56
E16	Laufendes Ergebnis aus Verwaltungstätigkeit	- 23.998,71		- 28.450,00	- 32.956,31	- 4.506,31		- 8.957,60
E17	Zinserträge und sonstige Finanzerträge	4.095,48		3.740,00	3.716,02	- 23,98		- 379,46
471430	vom öffentlichen Bereich - von Gemeinden und Gemeindeverbänden	3.957,24		3.600,00	3.613,46	13,46		- 343,78
472000	Zinsen aus Stundungen und Verrentungen	138,24		140,00	102,56	- 37,44		- 35,68
E18	Zinsaufwendungen und sonstige Finanzaufwendungen	3.266,06		6.300,00	5.361,56	- 938,44		2.095,50
579900	Sonstige	3.266,06		6.300,00	5.361,56	- 938,44		2.095,50
E19	Saldo der Zins- und sonstigen Finanzerträge und -aufwendungen	829,42		- 2.560,00	- 1.645,54	914,46		- 2.474,96
E20	Ordentliches Ergebnis	- 23.169,29		- 31.010,00	- 34.601,85	- 3.591,85		- 11.432,56
E21	Außerordentliches Ergebnis							
E22	Saldo aus internen Leistungsbeziehungen							
E23	Jahresergebnis (Jahresüberschuss / Jahresfehlbetrag)	- 23.169,29		- 31.010,00	- 34.601,85	- 3.591,85		- 11.432,56

Ergebnisrechnung 2024

Teilhaushalt: 2 Teilhaushalt 2

Muster 15 (zu § 44 GemHVO)

Ifd. Nr.	Bezeichnung	Ergebnis des Haushalts-vorjahres	Übertragung aus Vorjahr	Ansatz des Haushaltsjahres einschl. Nachträge	Ergebnis des Haushaltsjahres	Abweichung im Haushaltsjahr	Übertragung ins Folgejahr	Ergebnisveränderung gegenüber Haushaltsvorjahr
E1	Steuern und ähnliche Abgaben	160.477,29		168.400,00	169.479,23	1.079,23		9.001,94
	401100 Grundsteuer A	3.729,91		3.800,00	3.712,89	- 87,11		- 17,02
	401200 Grundsteuer B	16.335,53		16.500,00	16.335,43	- 164,57		- 0,10
	401310 Gewerbesteuer - Gewerbesteuerzahlungen laufendes Jahr	7.261,06		7.500,00	19.714,54	12.214,54		12.453,48
	402100 Gemeindeanteil an der Einkommensteuer	117.681,57		125.000,00	112.164,96	- 12.835,04		- 5.516,61
	402200 Gemeindeanteil an der Umsatzsteuer	550,99		600,00	493,25	- 106,75		- 57,74
	403300 Hundesteuer	1.900,00		2.000,00	2.250,00	250,00		350,00
	405210 vom Land - Familienleistungsausgleich	13.018,23		13.000,00	14.808,16	1.808,16		1.789,93
E2	Zuwendungen, allgemeine Umlagen und sonstige	63.933,00		81.000,00	80.044,25	- 955,75		16.111,25
	411110 vom Land - Schlüsselzuweisung A	61.466,00		73.500,00	51.542,00	- 21.958,00		- 9.924,00
	411120 vom Land - Schlüsselzuweisung	2.467,00		7.500,00	28.502,25	21.002,25		26.035,25
E3	Erträge der sozialen Sicherung							
E4	Öffentlich-rechtliche Leistungsentgelte							
E5	Privatrechtliche Leistungsentgelte							
E6	Kostenerstattungen und Kostenumlagen							
E7	Sonstige laufende Erträge	- 775,00		300,00	150,00	- 150,00		925,00
	462200 Säumniszuschläge, Mahngebühren u.a.	- 775,00		300,00	150,00	- 150,00		925,00
E8	Summe der laufenden Erträge aus Verwaltungstätigkeit	223.635,29		249.700,00	249.673,48	- 26,52		26.038,19
E9	Personal- und Versorgungsaufwendungen							
E10	Aufwendungen für Sach- und Dienstleistungen							
E11	Abschreibungen							
E12	Zuwendungen, Umlagen und sonstige Transferaufwendungen	199.408,51		212.500,00	214.871,50	2.371,50		15.462,99
	543100 Gewerbesteuerumlage	1.010,22		500,00	1.654,78	1.154,78		644,56
	544210 Allgemeine Umlagen an Gemeindeverbände - Landkreise	96.856,00		105.000,00	102.963,00	- 2.037,00		6.107,00
	544230 Allgemeine Umlagen an Gemeindeverbände - Verbandsgemeinden	101.542,29		107.000,00	110.253,72	3.253,72		8.711,43
E13	Aufwendungen der sozialen Sicherung							
E14	Sonstige laufende Aufwendungen							
E15	Summe der laufenden Aufwendungen aus Verwaltungstätigkeit	199.408,51		212.500,00	214.871,50	2.371,50		15.462,99
E16	Laufendes Ergebnis aus Verwaltungstätigkeit	24.226,78		37.200,00	34.801,98	- 2.398,02		10.575,20
E17	Zinserträge und sonstige Finanzerträge	748,53		950,00	1.095,24	145,24		346,71
	471430 vom öffentlichen Bereich - von Gemeinden und Gemeindeverbänden	801,53		900,00	1.067,24	167,24		265,71

KIS-KRW | D-Fibu | 11.11.2025 13:36 |

Ergebnisrechnung 2024

Teilhaushalt: 2 Teilhaushalt 2

Muster 15 (zu § 44 GemHVO)

Ifd. Nr.	Bezeichnung	Ergebnis des Haushalts-vorjahres	Übertragung aus Vorjahr	Ansatz des Haushaltsjahres einschl. Nachträge	Ergebnis des Haushaltsjahres	Abweichung im Haushaltsjahr	Übertragung ins Folgejahr	Ergebnisveränderung gegenüber Haushaltsvorjahr
	479200 Vollverzinsung aus Gewerbesteuer (§ 233a AO)	- 53,00		50,00	28,00	- 22,00		81,00
E18	Zinsaufwendungen und sonstige Finanzaufwendungen	675,14		2.440,00	281,72	- 2.158,28		- 393,42
	575110 an inländische Kreditinstitute - an Banken	403,82		180,00	179,49	- 0,51		- 224,33
	575120 an inländische Kreditinstitute - an Sparkassen	161,58		2.160,00	38,06	- 2.121,94		- 123,52
	575190 an inländische Kreditinstitute - an sonstige inländische Kreditinstitute	109,74		70,00	64,17	- 5,83		- 45,57
	579100 aus der Vollverzinsung der Gewerbesteuer (§ 233a AO)			30,00		- 30,00		
E19	Saldo der Zins- und sonstigen Finanzerträge und -aufwendungen	73,39		- 1.490,00	813,52	2.303,52		740,13
E20	Ordentliches Ergebnis	24.300,17		35.710,00	35.615,50	- 94,50		11.315,33
E21	Außerordentliches Ergebnis							
E22	Saldo aus internen Leistungsbeziehungen							
E23	Jahresergebnis (Jahresüberschuss / Jahresfehlbetrag)	24.300,17		35.710,00	35.615,50	- 94,50		11.315,33

II.3.2 Teilfinanzrechnung

gemäß § 46 GemHVO

➔ Darstellung des Musters 17 zu § 46 GemHVO für Ortsgemeinden

Finanzrechnung 2024

Teilhaushalt: 1 Teilhaushalt 1

Muster 16 (zu § 45 GemHVO)

Ifd. Nr.	Bezeichnung	Ergebnis des Haushalts-vorjahres	Übertragung aus Vorjahr	Ansatz des Haushaltsjahres einschl. Nachträge	Ergebnis des Haushaltsjahres	Abweichung im Haushaltsjahr	Übertragung ins Folgejahr	Ergebnisveränderung gegenüber Haushaltsvorjahr
F1	Steuern und ähnliche Abgaben							
F2	Zuwendungen, allgemeine Umlagen und sonstige Transfereinzahlungen	35.101,00		15.240,00	38.177,53	22.937,53		3.076,53
	614420 vom öffentlichen Bereich - vom Land	35.066,00		11.000,00	16.413,00	5.413,00		- 18.653,00
	614440 vom öffentlichen Bereich - von Zweckverbänden			2.000,00	1.992,00	- 8,00		1.992,00
	614470 vom öffentlichen Bereich - von rechtsfähigen Stiftungen				19.000,00	19.000,00		19.000,00
	614480 vom öffentlichen Bereich - von sonstigen öffentlichen Sonderrechnungen			2.240,00		- 2.240,00		
	614590 vom privaten Bereich - vom sonstigen privaten Bereich	35,00			435,03	435,03		400,03
	614900 von Sonstigen				337,50	337,50		337,50
F3	Einzahlungen der sozialen Sicherung							
F4	Öffentlich-rechtliche Leistungsentgelte	3.809,88		3.355,00	4.461,78	1.106,78		651,90
	631900 Sonstige	45,00		30,00	30,00			- 15,00
	632100 Entgelte für die Benutzung von öffentlichen Einrichtungen und für wirtschaftliche Dienstleistungen	2.570,13		2.300,00	1.939,08	- 360,92		- 631,05
	632240 Entgelte - für das Bestattungswesen	969,75		800,00	2.267,70	1.467,70		1.297,95
	632600 Zahlungen des Dualen Systems Deutschland für kommunale Leistungen	225,00		225,00	225,00			
F5	Privatrechtliche Leistungsentgelte	124.942,10		78.250,00	28.615,68	- 49.634,32		- 96.326,42
	641100 Einzahlungen aus Verkäufen von Vorräten	113.077,76		66.250,00	16.396,65	- 49.853,35		- 96.681,11
	641200 Mieten und Pachten	11.864,34		12.000,00	12.219,03	219,03		354,69
F6	Kostenerstattungen und Kostenumlagen	5.047,86		5.050,00	5.289,06	239,06		241,20
	642430 vom öffentlichen Bereich - von Gemeinden und Gemeindeverbänden				249,06	249,06		249,06
	642590 vom privaten Bereich - vom sonstigen privaten Bereich	5.047,86		5.000,00	5.000,00			- 47,86
	642900 von Sonstigen			50,00	40,00	- 10,00		40,00
F7	Sonstige laufende Einzahlungen	6.527,08		6.050,00	4.862,21	- 1.187,79		- 1.664,87
	662500 Konzessionsabgaben	6.072,08		5.550,00	4.407,21	- 1.142,79		- 1.664,87
	662900 Sonstige	455,00		500,00	455,00	- 45,00		
F8	Summe der laufenden Einzahlungen aus Verwaltungstätigkeit	175.427,92		107.945,00	81.406,26	- 26.538,74		- 94.021,66
F9	Personal- und Versorgungsauszahlungen	8.785,32		13.470,00	16.774,12	3.304,12		7.988,80
	701100 Aufwandsentschädigungen	5.820,00		6.400,00	6.870,00	470,00		1.050,00
	701200 Beigeordnete	153,27		150,00	145,50	- 4,50		- 7,77
	701900 Sonstige (u.a. ehrenamtlich Tätige der Feuerwehr)	300,00			550,00	550,00		250,00
	702210 Arbeitnehmer - Vergütungen	1.157,63		1.400,00	1.714,14	314,14		556,51

Finanzrechnung 2024

Teilhaushalt: 1 Teilhaushalt 1

Muster 16 (zu § 45 GemHVO)

lfd. Nr.	Bezeichnung	Ergebnis des Haushalts- vorjahres	Übertragung aus Vorjahr	Ansatz des Haushaltsjahres einschl. Nachträge	Ergebnis des Haushaltsjahres	Abweichung im Haushaltsjahr	Übertragung ins Folgejahr	Ergebnisveränderung gegenüber Haushaltsvorjahr
	704200 Arbeitnehmer	72,38		200,00	256,90	56,90		184,52
	704900 Sonstige	796,32		900,00	678,80	- 221,20		- 117,52
	706290 Arbeitnehmer - Sonstige	99,99		130,00	75,93	- 54,07		- 24,06
	709000 Pauschalierte Lohnsteuer	77,73		90,00	70,85	- 19,15		- 6,88
	711300 ehrenamtlich Tätige	308,00		4.200,00	6.412,00	2.212,00		6.104,00
F10	Auszahlungen für Sach- und Dienstleistungen	124.822,57		130.115,00	87.626,85	- 42.488,15		- 37.195,72
	722001 Stromkosten	5.077,40		5.590,00	7.193,13	1.603,13		2.115,73
	722002 Wasser, Abwasser, Oberfläche	1.438,67		1.590,00	1.667,58	77,58		228,91
	722003 Grundbesitzabgaben; Abfallbeseitigung (Müll)	464,40		470,00	775,80	305,80		311,40
	722004 Heizung	1.587,95		500,00	666,81	166,81		- 921,14
	722005 Abrechnung Energieaufwand (Wasser/Strom/Heizung/etc.) aus Vorjahr	- 39,40			- 75,07	- 75,07		- 35,67
	723110 Unterhaltung der Grundstücke, Außenanlagen, Gebäude und Gebäudeeinrichtungen - Grundstücke	817,92		935,00	308,15	- 626,85		- 509,77
	723130 Unterhaltung der Gebäude und Gebäudeeinrichtungen - Gebäude einschließlich der Bestandteile, die dem Gebäude zuzurechnen sind	636,29		30.250,00	18.083,34	- 12.166,66		17.447,05
	723380 Unterhaltung des Infrastrukturvermögens - Straßen, Wege, Plätze und Verkehrslenkungsanlagen	1.888,51		4.850,00	1.436,50	- 3.413,50		- 452,01
	723600 Unterhaltung der Maschinen und technischen Anlagen	88,06		100,00	88,06	- 11,94		
	723700 Unterhaltung der Betriebs- und Geschäftsausstattung	265,89		450,00	535,39	85,39		269,50
	723800 Geringwertige Geräte, Ausstattungs-, Ausrüstungs- und sonstige Gebrauchsgegenstände	1.749,27		150,00	301,40	151,40		- 1.447,87
	724900 sonstige Auszahlungen für Sachleistungen	3.159,65		2.230,00	1.127,21	- 1.102,79		- 2.032,44
	725420 an den öffentlichen Bereich - an das Land	6.361,79		3.550,00	5.825,04	2.275,04		- 536,75
	725430 an den öffentlichen Bereich - an die Gemeinden und Gemeindeverbände	6.726,85		8.500,00	8.872,48	372,48		2.145,63
	725480 an den öffentlichen Bereich - an sonstige öffentliche Sonderrechnungen	9.663,39		9.650,00	10.541,88	891,88		878,49
	725900 an Sonstige	2.478,95		3.000,00	759,70	- 2.240,30		- 1.719,25
	729100 Sonstige Auszahlungen für Sachleistungen	25.606,34		1.900,00	9.800,35	7.900,35		- 15.805,99
	729200 Sonstige Auszahlungen für Dienstleistungen	56.850,64		56.400,00	19.719,10	- 36.680,90		- 37.131,54
F12	Zuwendungen, Umlagen und sonstige Transferauszahlungen	942,88		2.845,00	2.122,00	- 723,00		1.179,12
	741430 an den öffentlichen Bereich - an die Gemeinden und Gemeindeverbände	867,88		2.595,00	2.118,17	- 476,83		1.250,29
	741900 Sonstige	75,00		250,00	3,83	- 246,17		- 71,17
F13	Auszahlungen der sozialen Sicherung							
F14	Sonstige laufende Auszahlungen	15.499,11		16.160,00	10.386,88	- 5.773,12		- 5.112,23

KIS-KRW | D-Fibu | 03.12.2025 08:31 |

Finanzrechnung 2024

Teilhaushalt: 1 Teilhaushalt 1

Muster 16 (zu § 45 GemHVO)

Ifd. Nr.	Bezeichnung	Ergebnis des Haushalts-vorjahres	Übertragung aus Vorjahr	Ansatz des Haushaltsjahres einschl. Nachträge	Ergebnis des Haushaltsjahres	Abweichung im Haushaltsjahr	Übertragung ins Folgejahr	Ergebnisveränderung gegenüber Haushaltsvorjahr
	762100 Mieten, Pachten und Erbbauzinsen			1.200,00		- 1.200,00		
	762550 Sachverständigen-, Gerichts- und ähnliche Auszahlungen - Auszahlungen für die Erstellung von Bebauungsplänen			3.000,00	2.907,00	- 93,00		2.907,00
	762900 Sonstige Auszahlungen für die Inanspruchnahme von Rechten und Diensten	7.844,59		3.800,00	2.325,88	- 1.474,12		- 5.518,71
	763100 Büromaterial	292,41		350,00	181,32	- 168,68		- 111,09
	763200 Fachliteratur, Zeitschriften	72,83		75,00	73,96	- 1,04		1,13
	763400 Telefon, Datenübertragungskosten	34,51			69,02	69,02		34,51
	763410 Telefon, Datenübertragungskosten - Fernmeldegebühren	511,32		535,00	571,91	36,91		60,59
	763900 Sonstige	34,02		25,00	83,49	58,49		49,47
	764110 Versicherungsbeiträge - Gebäudeversicherungen	735,08		770,00	833,49	63,49		98,41
	764130 Versicherungsbeiträge - Haftpflichtversicherungen	210,07		210,00	215,28	5,28		5,21
	764140 Versicherungsbeiträge - Unfallversicherungen	112,38		215,00	204,67	- 10,33		92,29
	764190 Versicherungsbeiträge - Sonstige Versicherungen	139,50		140,00	139,50	- 0,50		
	764200 Beiträge zu Wirtschaftsverbänden, Berufsvertretungen und Vereinen	4.592,71		4.760,00	1.684,52	- 3.075,48		- 2.908,19
	768100 Grundsteuer	513,08		530,00	513,08	- 16,92		
	769200 Verfügungsmittel	10,00		100,00	5,00	- 95,00		- 5,00
	769300 Repräsentationen	396,61		450,00	489,31	39,31		92,70
	769900 Sonstige				89,45	89,45		89,45
F15	Summe der laufenden Auszahlungen aus Verwaltungstätigkeit	150.049,88		162.590,00	116.909,85	- 45.680,15		- 33.140,03
F16	Saldo der laufenden Ein- und Auszahlungen aus Verwaltungstätigkeit	25.378,04		- 54.645,00	- 35.503,59	19.141,41		- 60.881,63
F17	Zinseinzahlungen und sonstige Finanzeinzahlungen	4.203,31		3.740,00	3.957,24	217,24		- 246,07
	671430 vom öffentlichen Bereich - von Gemeinden und Gemeindeverbänden	3.957,24		3.600,00	3.957,24	357,24		
	672000 Zinsen aus Stundungen und Verrentungen	246,07		140,00		- 140,00		- 246,07
F18	Zinsauszahlungen und sonstige Finanzauszahlungen			6.300,00		- 6.300,00		
	779900 Sonstige			6.300,00		- 6.300,00		
F19	Saldo der Zins- und sonstigen Finanzein- und -auszahlungen	4.203,31		- 2.560,00	3.957,24	6.517,24		- 246,07
F20	Saldo der ordentlichen Ein- und Auszahlungen	29.581,35		- 57.205,00	- 31.546,35	25.658,65		- 61.127,70
F21	Saldo der außerordentlichen Ein- und Auszahlungen							
F22	Saldo der Ein- und Auszahlungen aus internen Leistungsbeziehungen							

KIS-KRW | D-Fibu | 03.12.2025 08:31 |

Finanzrechnung 2024

Teilhaushalt: 1 Teilhaushalt 1

Muster 16 (zu § 45 GemHVO)

Ifd. Nr.	Bezeichnung	Ergebnis des Haushalts-vorjahres	Übertragung aus Vorjahr	Ansatz des Haushaltsjahres einschl. Nachträge	Ergebnis des Haushaltsjahres	Abweichung im Haushaltsjahr	Übertragung ins Folgejahr	Ergebnisveränderung gegenüber Haushaltsvorjahr
F23	Saldo der ordentlichen und außerordentlichen Ein- und Auszahlungen	29.581,35		- 57.205,00	- 31.546,35	25.658,65		- 61.127,70
F24	Einzahlungen aus Investitionszuwendungen	845,00						- 845,00
681600	Anzahlungen auf Investitionszuwendungen	845,00						- 845,00
F25	Einzahlungen aus Beiträgen und ähnlichen Entgelten	322,00		153.500,00		- 153.500,00		- 322,00
682600	Anzahlungen für Beiträge			153.000,00		- 153.000,00		
682700	Grabnutzungsentgelte	322,00		500,00		- 500,00		- 322,00
F26	Sonstige Investitionseinzahlungen							
F27	Summe der Einzahlungen aus Investitionstätigkeit	1.167,00		153.500,00		- 153.500,00		- 1.167,00
F28	Auszahlungen für immaterielle Vermögensgegenstände	107,83		100,00		- 100,00		- 107,83
784400	Auszahlungen für immaterielle Vermögensgegenstände	107,83		100,00		- 100,00		- 107,83
F29	Auszahlungen für Sachanlagen	6.513,97		385.000,00	32.461,95	- 352.538,05	357.299,55	25.947,98
785100	Auszahlungen für unbebaute Grundstücke und grundstücksgleiche Rechte	1.313,97		65.000,00	24.600,45	- 40.399,55	40.399,55	23.286,48
785600	Auszahlungen für Fahrzeuge, Maschinen und technische Anlagen				4.761,50	4.761,50		4.761,50
785900	Auszahlungen für Anlagen im Bau und für geleistete Anzahlungen	5.200,00		320.000,00	3.100,00	- 316.900,00	316.900,00	- 2.100,00
F30	Auszahlungen für Finanzanlagen							
F31	Sonstige Investitionsauszahlungen							
F32	Summe der Auszahlungen aus Investitionstätigkeit	6.621,80		385.100,00	32.461,95	- 352.638,05	357.299,55	25.840,15
F33	Saldo der Ein- und Auszahlungen aus Investitionstätigkeit	- 5.454,80		- 231.600,00	- 32.461,95	199.138,05	- 357.299,55	- 27.007,15
F34	Finanzmittelüberschuss /-fehlbetrag	24.126,55		- 288.805,00	- 64.008,30	224.796,70	- 357.299,55	- 88.134,85
F35	Aufnahme von Investitionskrediten							
F36	Tilgung von Investitionskrediten							
F37	Saldo der Ein- und Auszahlungen aus Investitionskrediten							
F38	Veränderung der Forderungen gegenüber der Verbandsgemeinde im Rahmen der Einheitskasse	574,12			- 89,09	- 89,09		- 663,21
F39	Veränderung der Verbindlichkeiten gegenüber der Verbandsgemeinde im Rahmen der Einheitskasse							
F40	Saldo der Ein- und Auszahlungen aus Finanzierungstätigkeit	574,12			- 89,09	- 89,09		- 663,21
F41	Saldo der durchlaufenden Gelder	574,12			- 89,09	- 89,09		- 663,21
F42	Verwendung Finanzmittelüberschuss / Deckung Finanzmittelfehlbetrag	1.148,24			- 178,18	- 178,18		- 1.326,42

KIS-KRW | D-Fibu | 03.12.2025 08:31 |

Finanzrechnung 2024

Teilhaushalt: 1 Teilhaushalt 1

Muster 16 (zu § 45 GemHVO)

lfd. Nr.	Bezeichnung	Ergebnis des Haushalts- vorjahres	Übertragung aus Vorjahr	Ansatz des Haushaltsjahres einschl. Nachträge	Ergebnis des Haushaltsjahres	Abweichung im Haushaltsjahr	Übertragung ins Folgejahr	Ergebnisveränderung gegenüber Haushaltsvorjahr
F43	Veränderung der liquiden Mittel (einschl. durchlaufende Gelder)							
F44	nachrichtlich: Ausgleich Finanzhaushalt (F23 - F36)	29.581,35		- 57.205,00	- 31.546,35	25.658,65		- 61.127,70

Finanzrechnung 2024

Teilhaushalt: 2 Teilhaushalt 2

Muster 16 (zu § 45 GemHVO)

Ifd. Nr.	Bezeichnung	Ergebnis des Haushalts-vorjahres	Übertragung aus Vorjahr	Ansatz des Haushaltsjahres einschl. Nachträge	Ergebnis des Haushaltsjahres	Abweichung im Haushaltsjahr	Übertragung ins Folgejahr	Ergebnisveränderung gegenüber Haushaltsvorjahr
F1	Steuern und ähnliche Abgaben	166.555,79		168.400,00	166.854,85	- 1.545,15		299,06
601100	Grundsteuer A	3.732,66		3.800,00	3.738,28	- 61,72		5,62
601200	Grundsteuer B	16.264,66		16.500,00	16.578,59	78,59		313,93
601310	Gewerbesteuer - Gewerbesteuerzahlungen laufendes Jahr	11.833,96		7.500,00	19.384,50	11.884,50		7.550,54
602100	Gemeindeanteil an der Einkommensteuer	120.289,99		125.000,00	109.390,86	- 15.609,14		- 10.899,13
602200	Gemeindeanteil an der Umsatzsteuer	567,31		600,00	476,93	- 123,07		- 90,38
603300	Hundesteuer	1.878,00		2.000,00	2.262,50	262,50		384,50
605210	vom Land - Familienleistungsausgleich	11.989,21		13.000,00	15.023,19	2.023,19		3.033,98
F2	Zuwendungen, allgemeine Umlagen und sonstige Transfereinzahlungen	63.933,00		81.000,00	80.044,25	- 955,75		16.111,25
611110	vom Land - Schlüsselzuweisung A	61.466,00		73.500,00	51.542,00	- 21.958,00		- 9.924,00
611120	vom Land - Schlüsselzuweisung	2.467,00		7.500,00	28.502,25	21.002,25		26.035,25
F3	Einzahlungen der sozialen Sicherung							
F4	Öffentlich-rechtliche Leistungsentgelte							
F5	Privatrechtliche Leistungsentgelte							
F6	Kostenerstattungen und Kostenumlagen							
F7	Sonstige laufende Einzahlungen			300,00		- 300,00		
662200	Säumniszuschläge, Mahngebühren, Zustellungsgebühren u.a.			300,00		- 300,00		
F8	Summe der laufenden Einzahlungen aus Verwaltungstätigkeit	230.488,79		249.700,00	246.899,10	- 2.800,90		16.410,31
F9	Personal- und Versorgungsauszahlungen							
F10	Auszahlungen für Sach- und Dienstleistungen							
F12	Zuwendungen, Umlagen und sonstige Transferauszahlungen	196.303,66		212.500,00	215.345,40	2.845,40		19.041,74
743100	Gewerbesteuerumlage	371,10		500,00	2.128,68	1.628,68		1.757,58
744210	an Gemeinden und Gemeindeverbände - Landkreise	96.856,00		105.000,00	102.963,00	- 2.037,00		6.107,00
744230	an Gemeinden und Gemeindeverbände - Verbandsgemeinden	99.076,56		107.000,00	110.253,72	3.253,72		11.177,16
F13	Auszahlungen der sozialen Sicherung							
F14	Sonstige laufende Auszahlungen							
F15	Summe der laufenden Auszahlungen aus Verwaltungstätigkeit	196.303,66		212.500,00	215.345,40	2.845,40		19.041,74
F16	Saldo der laufenden Ein- und Auszahlungen aus Verwaltungstätigkeit	34.185,13		37.200,00	31.553,70	- 5.646,30		- 2.631,43
F17	Zinseinzahlungen und sonstige Finanzeinzahlungen	- 5,00		950,00	856,53	- 93,47		861,53

KIS-KRW | D-Fibu | 03.12.2025 08:31 |

Finanzrechnung 2024

Teilhaushalt: 2 Teilhaushalt 2

Muster 16 (zu § 45 GemHVO)

Ifd. Nr.	Bezeichnung	Ergebnis des Haushalts-vorjahres	Übertragung aus Vorjahr	Ansatz des Haushaltsjahres einschl. Nachträge	Ergebnis des Haushaltsjahres	Abweichung im Haushaltsjahr	Übertragung ins Folgejahr	Ergebnisveränderung gegenüber Haushaltsvorjahr
	671430 vom öffentlichen Bereich - von Gemeinden und Gemeindeverbänden			900,00	801,53	- 98,47		801,53
	679200 Vollverzinsung aus Gewerbesteuer (§ 233a AO)	- 5,00		50,00	55,00	5,00		60,00
F18	Zinsauszahlungen und sonstige Finanzauszahlungen	713,24		2.440,00	328,46	- 2.111,54		- 384,78
	775110 an inländische Kreditinstitute - an Banken	403,82		180,00	179,49	- 0,51		- 224,33
	775120 an inländische Kreditinstitute - an Sparkassen	161,58		2.160,00	39,23	- 2.120,77		- 122,35
	775190 an inländische Kreditinstitute - an sonstige inländische Kreditinstitute	147,84		70,00	109,74	39,74		- 38,10
	779100 aus der Vollverzinsung der Gewerbesteuer (§ 233a AO)			30,00		- 30,00		
F19	Saldo der Zins- und sonstigen Finanzein- und -auszahlungen	- 718,24		- 1.490,00	528,07	2.018,07		1.246,31
F20	Saldo der ordentlichen Ein- und Auszahlungen	33.466,89		35.710,00	32.081,77	- 3.628,23		- 1.385,12
F21	Saldo der außerordentlichen Ein- und Auszahlungen							
F22	Saldo der Ein- und Auszahlungen aus internen Leistungsbeziehungen							
F23	Saldo der ordentlichen und außerordentlichen Ein- und Auszahlungen	33.466,89		35.710,00	32.081,77	- 3.628,23		- 1.385,12
F24	Einzahlungen aus Investitionszuwendungen							
F25	Einzahlungen aus Beiträgen und ähnlichen Entgelten							
F26	Sonstige Investitionseinzahlungen							
F27	Summe der Einzahlungen aus Investitionstätigkeit							
F28	Auszahlungen für immaterielle Vermögensgegenstände							
F29	Auszahlungen für Sachanlagen							
F30	Auszahlungen für Finanzanlagen							
F31	Sonstige Investitionsauszahlungen							
F32	Summe der Auszahlungen aus Investitionstätigkeit							
F33	Saldo der Ein- und Auszahlungen aus Investitionstätigkeit							
F34	Finanzmittelüberschuss /-fehlbetrag	33.466,89		35.710,00	32.081,77	- 3.628,23		- 1.385,12
F35	Aufnahme von Investitionskrediten			214.600,00		- 214.600,00	214.600,00	
	692531 Kredite für Investitionen vom inländischen Geldmarkt - Euro-Währung (fester Zins) - Laufzeit 5 Jahre und mehr			214.600,00		- 214.600,00	214.600,00	
F36	Tilgung von Investitionskrediten	16.328,41		15.300,00	13.386,10	- 1.913,90		- 2.942,31

KIS-KRW | D-Fibu | 03.12.2025 08:31 |

Finanzrechnung 2024

Teilhaushalt: 2 Teilhaushalt 2

Muster 16 (zu § 45 GemHVO)

Ifd. Nr.	Bezeichnung	Ergebnis des Haushalts-vorjahres	Übertragung aus Vorjahr	Ansatz des Haushaltsjahres einschl. Nachträge	Ergebnis des Haushaltsjahres	Abweichung im Haushaltsjahr	Übertragung ins Folgejahr	Ergebnisveränderung gegenüber Haushaltsvorjahr
	792493 vom öffentlichen Bereich - vom sonstigen öffentlichen Bereich - Euro-Währung (fester Zins) - Laufzeit 5 Jahre und mehr	3.809,40		3.550,00	3.847,50	297,50		38,10
	792531 Kredite für Investitionen vom inländischen Geldmarkt - Euro-Währung (fester Zins) - Laufzeit 5 Jahre und mehr	12.519,01		11.750,00	9.538,60	- 2.211,40		- 2.980,41
F37	Saldo der Ein- und Auszahlungen aus Investitionskrediten	- 16.328,41		199.300,00	- 13.386,10	- 212.686,10	214.600,00	2.942,31
F38	Veränderung der Forderungen gegenüber der Verbandsgemeinde im Rahmen der Einheitskasse	- 41.919,65		41.000,00	45.401,72	4.401,72		87.321,37
F39	Veränderung der Verbindlichkeiten gegenüber der Verbandsgemeinde im Rahmen der Einheitskasse			12.795,00		- 12.795,00		
F40	Saldo der Ein- und Auszahlungen aus Finanzierungstätigkeit	- 58.248,06		253.095,00	32.015,62	- 221.079,38	214.600,00	90.263,68
F41	Saldo der durchlaufenden Gelder	- 740,00						740,00
F42	Verwendung Finanzmittelüberschuss / Deckung Finanzmittelfehlbetrag	- 58.988,06		253.095,00	32.015,62	- 221.079,38	214.600,00	91.003,68
F43	Veränderung der liquiden Mittel (einschl. durchlaufende Gelder)	41.179,65		- 41.000,00	- 45.401,72	- 4.401,72		- 86.581,37
F44	nachrichtlich: Ausgleich Finanzhaushalt (F23 - F36)	17.138,48		20.410,00	18.695,67	- 1.714,33		1.557,19

II.4 Bilanz

gemäß § 47 GemHVO

➔ Darstellung des Musters 18 zu § 47 GemHVO für Ortsgemeinden

Bilanz 2024

Muster 18(zu § 47 GemHVO)

Nr.	Bezeichnung	31.12.2023	31.12.2024
	Aktivseite		
1.	Anlagevermögen	1.228.041,44	1.227.024,63
1.1.	Immaterielle Vermögensgegenstände	20.213,49	18.579,93
1.1.1.	Gewerbliche Schutzrechte und ähnliche Rechte und Werte sowie Lizenzen an solchen Rechten und Werten		
1.1.2.	Geleistete Zuwendungen		
1.1.3.	Gezahlte Investitionszuschüsse	17.456,95	15.823,39
	013000 Gezahlte Investitionszuschüsse als Nutzungsberechtigter	17.456,95	15.823,39
1.1.4.	Geschäfts- oder Firmenwert		
1.1.5.	Anzahlungen auf immaterielle Vermögensgegenstände	2.756,54	2.756,54
	019000 Anzahlungen auf immaterielle Vermögensgegenstände	2.756,54	2.756,54
1.2.	Sachanlagen	1.207.827,95	1.208.444,70
1.2.1.	Wald, Forsten	787.495,80	787.495,80
	021100 Mischwald	771.824,42	771.824,42
	021200 Laubwald	15.205,08	15.205,08
	021300 Nadelwald	66,57	66,57
	021400 Gehölz	399,73	399,73
1.2.2.	Sonstige unbebaute Grundstücke und grundstücksgleiche Rechte	59.328,04	83.688,49
	022130 Friedhöfe - Friedhofswege	6.689,00	6.449,00
	022500 Kinderspielplätze	2,00	2,00
	023100 Ackerland	8.916,00	8.916,00
	023200 Brachland	58,47	58,47
	023300 Öd- und Unland	75,09	75,09
	023400 Weideland	2.698,14	2.698,14
	023900 Sonstige	2.864,33	2.864,33
	024100 Ökoflächen, Ausgleichsflächen	189,52	189,52
	026100 Flüsse und Bäche	1.572,57	1.572,57
	029200 Bauerwartungsland	2.996,04	2.996,04
	029600 Bauland	33.266,88	57.867,33
1.2.3.	Bebaute Grundstücke und grundstücksgleiche Rechte	122.091,43	118.305,89
	037000 Bebaute Grundstücke und grundstücksgleiche Rechte / mit Verwaltungsgebäuden	5.286,00	4.955,00
	039100 Gemeinschafts-, Bürgerhäuser, Stadthallen	90.893,41	88.219,87
	039200 Friedhofsgebäude, Leichenhallen	12.863,73	12.692,73
	039300 Bahnhöfe, Buswartehallen, sonstige Wartehallen	900,00	750,00

KIS-KRW | D-Fibu | 11.11.2025 13:39 |

Bilanz 2024

Muster 18(zu § 47 GemHVO)

Nr.	Bezeichnung	31.12.2023	31.12.2024
	039900 Bebaute Grundstücke und grundstücksgleiche Rechte / mit sonstigen Gebäuden / sonstige Gebäude, Bauten	716,28	712,28
	039910 Sonstige Gebäude, Bauten	6.587,63	6.252,63
	039990 Sonstige Gebäude, Bauten - Sonstige	4.844,38	4.723,38
1.2.4.	Infrastrukturvermögen	219.673,65	199.029,65
	041400 ingenieurtechnische Anlagen	248,00	165,00
	041500 Stützbauwerke	385,00	366,00
	043210 Erzeugungs- und Bezugsanlagen - Betriebseinrichtungen der Erzeugung	4.629,00	2.995,00
	045100 Grundstücke und grundstücksgleiche Rechte	2.362,80	2.362,80
	048230 Straßen - Kreisstraßen	469,00	408,00
	048240 Straßen - Gemeindestraßen	195.413,15	178.361,15
	048250 Straßen - Gehwege	12.097,00	10.442,00
	048260 Straßen - Straßenbegleitgrün	9,47	9,47
	048310 Wege - Fußwege	4,65	4,65
	048350 Wege - Rad- und Wirtschaftswege	3.374,59	3.234,59
	048410 Plätze - Parkplätze	680,99	680,99
1.2.5.	Bauten auf fremdem Grund und Boden		
1.2.6.	Kunstgegenstände, Denkmäler	469,00	391,00
	065200 Ortsfeste Einzeldenkmäler und Bauwerke	469,00	391,00
1.2.7.	Maschinen, technische Anlagen, Fahrzeuge	4.711,90	4.116,70
	071890 Zusatzgeräte für Fahrzeuge - sonstige Zusatzgeräte	4.711,90	4.116,70
1.2.8.	Betriebs- und Geschäftsausstattung	8.858,13	7.117,17
	082900 Sonstige Betriebs- und Geschäftsausstattung	8.858,13	7.117,17
1.2.9.	Pflanzen, Tiere		
1.2.10.	Geleistete Anzahlungen, Anlagen im Bau	5.200,00	8.300,00
	096100 Anlagen im Bau	5.200,00	8.300,00
1.3.	Finanzanlagen		
1.3.1.	Anteile an verbundenen Unternehmen		
1.3.2.	Ausleihungen an verbundene Unternehmen		
1.3.3.	Beteiligungen		
1.3.4.	Ausleihungen an Unternehmen, mit denen ein Beteiligungsverhältnis besteht		
1.3.5.	Sondervermögen, Zweckverbände, Anstalten des öffentlichen Rechts, rechtsfähige kommunale Stiftungen		
1.3.6.	Ausleihungen an Sondervermögen, Zweckverbände, Anstalten des öffentlichen Rechts, rechstfähige kommunale Stiftungen		

KIS-KRW | D-Fibu | 11.11.2025 13:39 |

Bilanz 2024

Muster 18(zu § 47 GemHVO)

Nr.	Bezeichnung	31.12.2023	31.12.2024
1.3.7.	Sonstige Wertpapiere des Anlagevermögens		
1.3.8.	Sonstige Ausleihungen		
2.	Umlaufvermögen	190.932,96	144.856,12
2.1.	Vorräte		
2.1.1.	Roh-, Hilfs- und Betriebsstoffe		
2.1.2.	Unfertige Erzeugnisse, unfertige Leistungen		
2.1.3.	Fertige Erzeugnisse, fertige Leistungen und Waren		
2.1.4.	Geleistete Anzahlungen auf Vorräte		
2.2.	Forderungen und sonstige Vermögensgegenstände	190.932,96	144.856,12
2.2.1.	Öffentlich-rechtliche Forderungen, Forderungen aus Transferleistungen	17.547,73	19.161,24
	152520 Beitragsforderungen / gegen den privaten Bereich / gegen den sonstigen privaten Bereich	14.292,00	14.292,00
	153420 gegen den öffentlichen Bereich - gegen das Land	- 16,32	
	153490 gegen den öffentlichen Bereich - gegen den sonstigen öffentlichen Bereich	298,52	2.857,59
	153510 gegen den privaten Bereich - gegen private Unternehmen	93,60	650,60
	153590 gegen den privaten Bereich - gegen den sonstigen privaten Bereich	178,71	- 102,34
	154440 gegen den öffentlichen Bereich - gegen Zweckverbände		504,00
	154590 gegen den privaten Bereich - gegen den sonstigen privaten Bereich	337,50	350,00
	155430 gegen den öffentlichen Bereich - gegen Gemeinden und Gemeindeverbände	519,00	650,00
	155490 gegen den öffentlichen Bereich - gegen den sonstigen öffentlichen Bereich	189,71	19,90
	155510 gegen den privaten Bereich - gegen private Unternehmen	1.705,83	1.737,85
	155590 gegen den privaten Bereich - gegen den sonstigen privaten Bereich	482,75	815,87
	155900 gegen Sonstige z. B. Vereine, Kirchen	88,44	83,89
	364900 gegenüber dem sonstigen öffentlichen Bereich	- 622,01	- 2.698,12
2.2.2.	Privatrechtliche Forderungen aus Lieferungen und Leistungen	2.271,74	1.334,29
	165100 gegen privaten Bereich Unternehmen	417,24	267,05
	165900 gegen den sonstigen privaten Bereich	1.854,50	1.067,24
2.2.3.	Forderungen gegen verbundene Unternehmen		
2.2.4.	Forderungen gegen Unternehmen, mit denen ein Beteiligungsverhältnis besteht		
2.2.5.	Forderungen gegen Sondervermögen, Zweckverbände, Anstalten des öffentlichen Rechts, rechtsfähige kommunale Stiftungen		
2.2.6.	Forderungen gegen den sonstigen öffentlichen Bereich	171.113,49	124.357,40
	164300 gegen Gemeinden und Gemeindeverbände	5.007,83	3.653,46
	174310 gegen Gemeinden und Gemeindeverbände - laufendes Verrechnungskonto	166.105,66	120.703,94

KIS-KRW | D-Fibu | 11.11.2025 13:39 |

Bilanz 2024

Muster 18(zu § 47 GemHVO)

Nr.	Bezeichnung	31.12.2023	31.12.2024
2.2.7.	sonstige Vermögensgegenstände		3,19
179320	Vorsteuer - Vorsteuer 19 %		3,19
2.2.8.	Einzelwertberichtigung / Zweifelhafte Forderungen		
2.3.	Wertpapiere des Umlaufvermögens		
2.3.1.	Anteile an verbundenen Unternehmen		
2.3.2.	Sonstige Wertpapiere des Umlaufvermögens		
2.4.	Kassenbestand, Bundesbankguthaben, Guthaben bei der Europäischen Zentralbank, Guthaben bei Kreditinstituten und Schecks		
3.	Ausgleichsposten für latente Steuern		
4.	Rechnungsabgrenzungsposten		1,17
4.1.	Disagio		
4.2.	Sonstige Rechnungsabgrenzungsposten		1,17
195100	RAP aktiv		1,17
5.	Nicht durch Eigenkapital gedeckter Fehlbetrag		
	Summe Aktiv	1.418.974,40	1.371.881,92

Bilanz 2024

Muster 18(zu § 47 GemHVO)

Nr.	Bezeichnung	31.12.2023	31.12.2024
Passivseite			
1.	Eigenkapital	928.793,34	929.657,50
1.1.	Kapitalrücklage	927.662,46	928.643,85
	201000 Kapitalrücklage	910.254,95	911.385,83
	212000 Einzelwertberichtigung auf Forderungen	17.407,51	17.258,02
1.2.	Sonstige Rücklagen		
1.3.	Jahresüberschuss / Jahresfehlbetrag	1.130,88	1.013,65
	204100 Jahresüberschuss- / Jahresfehlbetrag	1.130,88	1.013,65
1.4.	Nicht durch Eigenkapital gedeckter Fehlbetrag		
2.	Sonderposten	195.865,81	180.705,04
2.1.	Sonderposten für Belastungen aus dem kommunalen Finanzausgleich		
2.2.	Sonderposten zum Anlagevermögen	193.614,81	178.454,04
2.2.1.	Sonderposten aus Zuwendungen	52.216,81	48.302,04
	231420 vom öffentlichen Bereich - vom Land (u.a. Investitionsschlüsselzuweisungen, soweit für Investitionen verwendet)	28.786,00	27.141,00
	231430 vom öffentlichen Bereich - von Gemeinden und Gemeindeverbänden	1,00	1,00
	231490 vom öffentlichen Bereich - vom sonstigen öffentlichen Bereich	9,00	9,00
	231510 vom privaten Bereich - von privaten Unternehmen	1,00	1,00
	231590 vom privaten Bereich - vom sonstigen privaten Bereich	10.299,91	8.874,44
	231900 von Sonstigen	13.119,90	12.275,60
2.2.2.	Sonderposten aus Beiträgen und ähnlichen Entgelten	141.398,00	130.152,00
	232590 vom privaten Bereich - vom sonstigen privaten Bereich	141.398,00	130.152,00
2.2.3.	Sonderposten aus Anzahlungen für Anlagevermögen		
2.3.	Sonderposten für den Gebührenaussgleich		
2.4.	Sonderposten mit Rücklageanteil		
2.5.	Sonderposten aus Grabnutzungsentgelten		
2.6.	Sonderposten aus Anzahlungen für Grabnutzungsentgelte		
2.7.	sonstige Sonderposten	2.251,00	2.251,00
	239900 Sonstige	2.251,00	2.251,00
3.	Rückstellungen	115.785,00	39.593,00
3.1.	Rückstellungen für Pensionen und ähnliche Verpflichtungen	42.085,00	30.093,00

KIS-KRW | D-Fibu | 11.11.2025 13:39 |

Bilanz 2024

Muster 18(zu § 47 GemHVO)

Nr.	Bezeichnung	31.12.2023	31.12.2024
	243100 für Beschäftigte	11.992,00	
	243200 für Versorgungsempfänger	30.093,00	30.093,00
3.2.	Steuerrückstellungen		
3.3.	Rückstellungen für latente Steuern		
3.4.	Sonstige Rückstellungen	73.700,00	9.500,00
	271000 Aufwandsrückstellungen / für unterlassene Instandhaltung	30.000,00	
	295000 Sonstige Rückstellungen / für sonstige finanzielle Verpflichtungen	43.700,00	9.500,00
4.	Verbindlichkeiten	178.530,25	221.926,38
4.1.	Anleihen		
4.2.	Verbindlichkeiten aus Kreditaufnahmen	10.231,15	692,55
4.2.1.	Verbindlichkeiten aus Kreditaufnahmen für Investitionen	10.231,15	692,55
	315131 Postbank 5442934020	5.393,06	692,55
	315231 Darlehen Naspa 6563867560	3.200,35	
	315233 Darlehen Naspa 6927785821	1.637,74	
4.2.2.	Verbindlichkeiten aus Kreditaufnahmen zur Liquiditätssicherung		
4.3.	Verbindlichkeiten aus Vorgängen, die Kreditaufnahmen wirtschaftlich gleichkommen		
4.4.	Erhaltene Anzahlungen auf Bestellungen		
4.5.	Verbindlichkeiten aus Lieferungen und Leistungen	21.638,25	76.504,98
	355100 private Unternehmen - Verbindlichkeiten aus Lieferungen und Leistungen	16.506,29	56.784,24
	355900 sonstiger privater Bereich - Verbindlichkeiten aus Lieferungen und Leistungen	5.131,96	19.720,74
4.6.	Verbindlichkeiten aus Transferleistungen	542,70	
	365000 Verbindlichkeiten aus Transferleistungen / gegenüber dem privaten Bereich	542,70	
4.7.	Verbindlichkeiten gegenüber verbundenen Unternehmen		
4.8.	Verbindlichkeiten gegenüber Unternehmen, mit denen ein Beteiligungsverhältnis besteht		
4.9.	Verbindlichkeiten gegenüber Sondervermögen, Zweckverbänden, Anstalten des öffentlichen Rechts, rechtsfähige kommunale Stiftungen		
4.10.	Verbindlichkeiten gegenüber dem sonstigen öffentlichen Bereich	138.196,85	136.740,31
	314931 Inneres Darlehen Jagdgenossenschaft	7.126,92	3.577,63
	354300 gegenüber Gemeinden und Gemeindeverbänden	361,90	10,24
	354900 gegenüber dem sonstigen öffentlichen Bereich	3.628,00	1.392,00
	364200 gegenüber dem Land	637,26	507,81
	364300 gegenüber Gemeinden und Gemeindeverbänden	551,70	

Bilanz 2024

Muster 18(zu § 47 GemHVO)

Nr.	Bezeichnung	31.12.2023	31.12.2024
	374810 gegenüber sonstigen öffentlichen Sonderrechnungen - laufendes Verrechnungskonto	125.891,07	131.252,63
4.11.	Sonstige Verbindlichkeiten	7.921,30	7.988,54
	376300 Sonstige		67,24
	379200 Kautionen	7.921,30	7.921,30
5.	Rechnungsabgrenzungsposten		
	Summe Passiv	1.418.974,40	1.371.881,92

II.5 Anhang gemäß § 48 GemHVO

Inhaltsangabe zum Anhang

Vorbemerkung zum Anhang

A. Rechtsgrundlagen

B. Gliederung

C. Abweichungen von den bisher angewandten Bilanzierungs- und Bewertungsmethoden

D. Angaben zu einzelnen Posten der Bilanz Aktiva

D.1 Anlagevermögen

D.1.1 Immaterielle Vermögensgegenstände

D.1.2 Sachanlagevermögen

D.2 Umlaufvermögen

D.2.2 Forderungen und sonstige Vermögensgegenstände

D.4 Aktiver Rechnungsabgrenzungsposten

E Angaben zu einzelnen Posten der Bilanz Passiva

E.1 Eigenkapital

E.1.3 Ergebnisvortrag

E.1.4 Jahresüberschuss/Jahresfehlbetrag

E.2 Sonderposten

E.2.2 Sonderposten zum Anlagevermögen

E.2.5 Sonderposten aus Grabnutzungsentgelten

E.3 Rückstellungen

E.4 Verbindlichkeiten

F. Sonstige Angaben

F.1 Ausgleich von Kostenunterdeckungen

F.4 Einschränkungen von Grundbesitzrechten

F.5 Drohende finanzielle Belastungen, für die keine Rückstellungen gebildet wurden

F.11 Noch nicht erhobene Entgelte und Abgaben

F.12 Subsidiärhaftung aus der Zusatzversorgung der Arbeitnehmerinnen und Arbeitnehmer

F.14 Beteiligungen

F.15 Organisationen, für die die Gemeinde uneingeschränkt haftet

F.16 Personalbestand

G. Mitglieder des Gemeinderates

J. Unterlassen von Angaben und Erläuterungen

Vorbemerkung zum Anhang

Die Bestimmungen der GemHVO verlangen die Erläuterung notwendiger Pflichtangaben. Diese ergeben sich aus den folgenden Rechtsquellen:

Rechtsquelle GemHVO	Inhalt	Erläuterung im Jahresabschluss – Seite
§ 33 Abs. 1 Satz 2 Nr. 5	<i>Abweichende Bewertungsmethoden</i>	Entfällt
§ 35 Abs. 2 Satz 2	<i>Abweichende Nutzungsdauern</i>	Entfällt
§ 35 Abs. 6	<i>Außerplanmäßige Abschreibungen und Abschreibungen auf das Umlaufvermögen</i>	Entfällt
§ 40 Abs. 2	<i>Ausgleich von Kostenunterdeckungen</i>	47
§ 43 Abs. 1 Satz 2	<i>Abweichung von der stetigen Darstellung</i>	41
§ 43 Abs. 2	<i>Darstellung unter mehreren Posten („Kann-Vorschrift“)</i>	Entfällt
§ 43 Abs. 3 Satz 3	<i>Weitere Untergliederungen der Ergebnis- oder Finanzrechnung, Bilanz (mit Begründung)</i>	Entfällt
§ 44 Abs. 3	<i>Erhebliche Unterschiede in der Ergebnisrechnung</i>	Siehe Rechenschaftsbericht.
§ 44 Abs. 4	<i>Außerordentliche Erträge und Aufwendungen</i>	Entfällt
§ 45 Abs. 3	<i>Erhebliche Unterschiede in der Finanzrechnung</i>	Siehe Rechenschaftsbericht.
§ 45 Abs. 4	<i>Außerordentliche Ein- und Auszahlungen</i>	Entfällt
§ 46 Abs. 2	<i>Erhebliche Unterschiede in einer Teilergebnisrechnung</i>	Siehe Rechenschaftsbericht.
§ 46 Abs. 3	<i>Erhebliche Unterschiede in einer Teilfinanzrechnung</i>	Siehe Rechenschaftsbericht.
§ 47 Abs. 2	<i>Erhebliche Unterschiede in Bilanzposten</i>	Entfällt

A. Rechtsgrundlagen

Der Anhang zum Jahresabschluss zum 31. Dezember 2024 der Ortsgemeinde Dornholzhausen wurde unter Beachtung des § 108 Abs. 2 Nr. 5 GemO und der §§ 33 Nr. 5; 35 Abs. 2 und Abs. 6; 40 Abs. 2; 43; 44 Abs. 3 und Abs. 4; 45 Abs. 3 und Abs. 4, 46 Abs. 2 und Abs. 3; 47 Abs. 2; 48 GemHVO erstellt.

B. Gliederung

Die Gliederungsvorschriften der GemHVO fanden uneingeschränkt Beachtung. Die nicht fortlaufende Nummerierung in der Bilanz und bei den Erläuterungen ist durch nicht abgebildete Leerposten bedingt.

Gemäß § 48 Abs. 4 GemHVO unterbleiben Angaben und Erläuterungen, soweit sie für die Darstellung der Vermögens-, Finanz- und Ertragslage von untergeordneter Bedeutung sind. Hierbei wurde eine Wesentlichkeitsgrenze von 1.000,00 € festgesetzt.

C. Abweichungen von den bisher angewandten Bilanzierungs- und Bewertungsmethoden

Die Bilanzierungs- und Bewertungsmethoden des Haushaltsvorjahres wurden beibehalten.

D. Angaben zu einzelnen Posten der Bilanz Aktiva

D.1 Anlagevermögen

Zusammensetzung und Entwicklung:

	01.01.2024 EURO	31.12.2024 EURO
Immaterielle Vermögensgegenstände	20.213,49	18.579,93
Sachanlagen	1.207.827,95	1.208.444,70
Summe Anlagevermögen	1.228.041,44	1.227.024,63

Der Stand der immateriellen Vermögensgegenstände, der Sachanlagen und der Finanzanlagen zum 31.12.2024 ist aus dem beiliegenden Anlagennachweis ersichtlich.

D.1.1 Immaterielle Vermögensgegenstände

Zusammensetzung und Entwicklung:

	01.01.2024		Z= Zugang U= Umbuchung K= Korrektur EB		Afa=Abschreibung A= Abgang U= Umbuchung K= Korrektur EB	31.12.2024
	EURO		EURO		EURO	
Gezahlte Investitionszuschüsse als Nutzungsberechtigter	17.456,95	Z	0,00	A	0,00	15.823,39
				U	0,00	
				Afa	1.633,56	
Anzahlungen auf immaterielle Vermögensgegenstände	2.756,54	Z	0,00	A	0,00	2.756,54
				U	0,00	
				Afa	0,00	
Insgesamt	20.213,49	Z	0,00	A	0,00	18.579,93

Die immateriellen Vermögensgegenstände wurden zum Bilanzstichtag durch eine Buchinventur erfasst. Der Einzelnachweis ergibt sich aus der Anlagenbuchhaltung.

D.1.2 Sachanlagevermögen

Zusammensetzung und Entwicklung:

	01.01.2024	Z U K	Zugang Umbuchung Korrektur EB	Afa A U K	Abschreibung Abgang Umbuchung Korrektur EB	31.12.2024
	EURO		EURO		EURO	EURO
Wald, Forsten	787.495,80	Z	0,00	A	0,00	787.495,80
		U	0,00	U	0,00	
				Afa	0,00	
Sonstige unbebaute Grundstücke und grundstücksgleiche	59.328,04	Z	24.600,45	A	0,00	83.688,49
		U	0,00	U	0,00	
				Afa	240,00	
Bebaute Grundstücke & grundstücksgleiche Rechte	122.091,43	Z	0,00	A	0,00	118.305,89
		U	0,00	U	0,00	
				Afa	3.785,54	
Infrastrukturvermögen	219.673,65	Z	0,00	A	0,00	199.029,65
		U	0,00	U	0,00	
				Afa	20.644,00	
Kunstgegenstände, Denkmäler	469,00	Z	0,00	A	0,00	391,00
		U	0,00	U	0,00	
				Afa	78,00	
Maschinen, technische Anlagen, Fahrzeuge	4.711,90	Z	0,00	A	0,00	4.116,70
		U	0,00	U	0,00	
				Afa	595,20	
Betriebs- und Geschäftsausstattung	8.858,13	Z	0,00	A	0,00	7.117,17
		U	0,00	U	0,00	
				Afa	1.740,96	
Anlagen im Bau	5.200,00	Z	3.100,00	A	0,00	8.300,00
		U	0,00	U	0,00	
				Afa	0,00	
Insgesamt	1.207.827,95					1.208.444,70

Zugang	
Vermessungskosten NBG „Am Biotop“	24.600,45 €
Ing.-Leistungen für den Bau von Verkehrsanlagen NBG „Am Biotop“	3.100,00 €

D.2 Umlaufvermögen

Das Umlaufvermögen stellt solches Vermögen dar, welches schnell umgeschlagen wird, wie z.B. Vorräte, Forderungen und liquide Mittel.

D.2.2 Forderungen und sonstige Vermögensgegenstände

Die Forderungen und sonstigen Vermögensgegenstände wurden durch eine Inventur zum Eröffnungsbilanzstichtag nachgewiesen.

Gem. § 34 Abs. 5 GemHVO und § 6 Abs. 1 GemEBilBewVO sind Forderungen grundsätzlich mit dem Nominalwert anzusetzen.

Einheitskasse/Rücklage der Ortsgemeinde

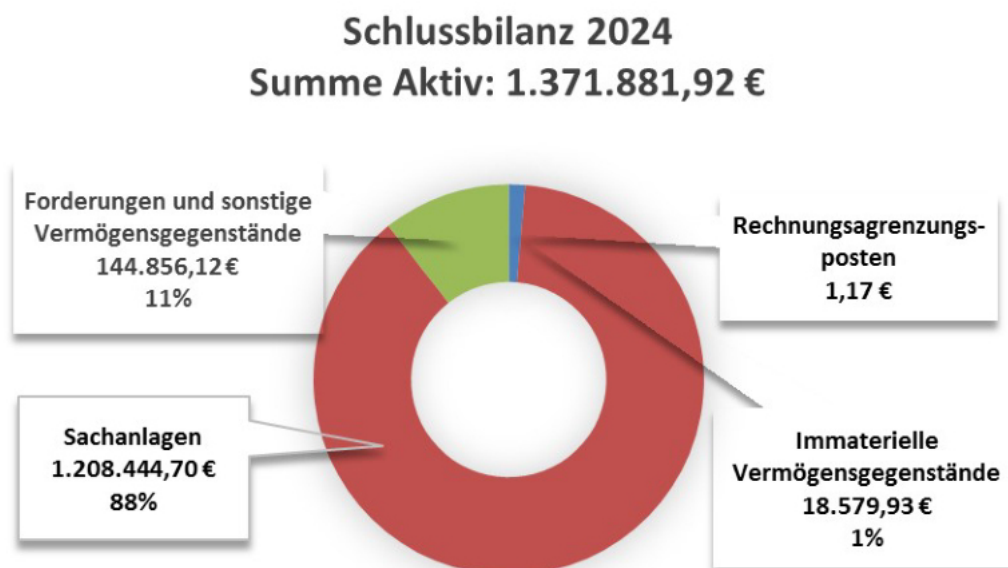
Die Kassengeschäfte der Ortsgemeinde werden im Rahmen der Einheitskasse von der Verbandsgemeinde wahrgenommen da die Ortsgemeinden grundsätzlich keine eigenen Gemeindekassen und somit keine eigenen Bankkonten besitzen. Die liquiden Mittel der Ortsgemeinde werden als Forderungen gegenüber der Einheitskasse abgebildet.

Entwicklung der liquiden Mittel als Verrechnung mit der Einheitskasse:

Stand 31.12.2022	Bewegung 2023	Stand 31.12.2023	Bewegung 2024	Stand 31.12.2024
124.926,01 €	+ 41.179,65 €	166.105,66 €	- 45.401,72 €	120.703,24 €
abzgl. Treuhandvermögen Jagdgenossenschaft				131.252,63 €
bereinigter Geldbestand Ortsgemeinde				-10.549,39 €

D.4 Aktiver Rechnungsabgrenzungsposten

Aktive Rechnungsabgrenzung entsteht, wenn ein Aufwand des neuen Jahres bereits im alten Jahr eine Ausgabe darstellt.



E Angaben zu einzelnen Posten der Bilanz Passiva

E.1 Eigenkapital

Das Eigenkapital ist der Saldo zwischen der Aktivseite der Bilanz abzüglich der Sonderposten, Rückstellungen und Verbindlichkeiten.

Zusammensetzung und Entwicklung:

	01.01.2024	Z= Zugang	Korrektur Eröffnungs bilanz	A= Abgang	31.12.2024
	EURO	EURO		EURO	EURO
E.1.1. Kapitalrücklage	927.662,46	1.130,88	0,00	149,49	928.643,85
E 1.4. Jahresüberschuss/ Jahresfehlbetrag	1.130,88				1.013,65

E.1.4 Jahresüberschuss/Jahresfehlbetrag

Die Ergebnisrechnung 2024 weist einen Jahresüberschuss in Höhe von 1.013,65 EUR aus. Weitere Angaben zur Ergebnisrechnung sind dem Rechenschaftsbericht zu entnehmen.

E.2 Sonderposten

E.2.2 Sonderposten zum Anlagevermögen

Die Sonderposten zum Anlagevermögen wurden mit den ursprünglichen Zuführungsbeträgen abzüglich der bis zum Bilanzstichtag vorzunehmenden Auflösungen angesetzt. Die Auflösung der Sonderposten erfolgt ertragswirksam entsprechend der Abschreibung der bezuschussten Vermögensgegenstände.

Zusammensetzung und Entwicklung:

	01.01.2024		Z= Zugang U= Umbuchung K= Korrektur EB		Afa=Abschreibung A= Abgang U= Umbuchung K= Korrektur EB	31.12.2024
	EURO		EURO		EURO	EURO
aus Zuwendungen	52.216,81	Z	0,00	A	0,00	48.302,04
		U	0,00	U	0,00	
				Afa	3.914,77	
aus Beiträgen und ä hn l. Entgelten	141.398,00	Z	0,00	A	0,00	130.152,00
		U	0,00	U	0,00	
				Afa	11.246,00	
sonstige Sonderposten	2.251,00	Z	0,00	A	0,00	2.251,00
		U	0,00	U	0,00	
				Afa	0,00	
Insgesamt	195.865,81					180.705,04

E.3 Rückstellungen

Zusammensetzung und Entwicklung:

	01.01.2024	Zuführung	Entnahme	Auflösung	31.12.2024
	EURO	EURO	EURO		EURO
Ehrensold	42.085,00	0,00	0,00	11.992,00	30.093,00
Sonstige Rückstellungen	73.700,00	0,00	12.000,00	52.200,00	9.500,00
Insgesamt	115.785,00				39.593,00

E.3.1. Rückstellungen für Pensionen und ähnliche Verpflichtungen

§ 1 des Landesgesetzes über die Zahlung eines Ehrensoldes an frühere ehrenamtliche Bürgermeister, Beigeordnete und Ortsvorsteher (Ehrensoldgesetz) sieht vor, dass ein früherer ehrenamtlicher Bürgermeister einen Ehrensold erhält, wenn er das Amt in derselben Gemeinde mind. 10 Jahre hindurch wahrgenommen hat.

Für die eventuell eintretende Zahlungsverpflichtung aus dem Ehrensold sind Rückstellungen zu bilden.

Für die Versorgung der Ortsbürgermeister erfolgte keine Zuführung zu den Rückstellungen. Des Weiteren wurde die gebildete Rückstellung mangels eines Versorgungsanspruchs teilweise ergebniswirksam aufgelöst.

E.3.4 Sonstige Rückstellungen

a.) Rückstellungen für Instandhaltungsmaßnahmen

Bei den Instandhaltungsrückstellungen handelt es sich um zukünftige Aufwendungen, zu denen sich die Kommune verpflichtet fühlt und ein Nachholen der Instandsetzung fest vorgesehen ist. Die geplanten Maßnahmen hinsichtlich der Erfüllung der Brandschutzaufgaben wurden nunmehr erfolgreich abgeschlossen, sodaß die Rückstellung in Höhe von **30 TEUR** aufgelöst wurde.

b.) Sonstige Rückstellungen

Rückstellungen für Verpflichtungen aus Wildschadensverhütungsmaßnahmen

Bei der Verpachtung des Jagdbezirks wird neben der Jagdpacht eine Wildschadensverhütungspauschale erhoben. Bezugnehmend auf die Regelungen des Pachtvertrages sind nachweislich Maßnahmen zur Verhütung von Wildschäden durchzuführen und hierüber ein Nachweis auf Antrag des Pächters vorzulegen. Nach Prüfung wurde die Rückstellung in Höhe von **12 TEUR** aufgelöst.

Rückstellungen für Wiederaufforstungsmaßnahmen

Für in Folgejahren geplante Wiederherstellung einer früheren, durch Abholzung oder Sturmschäden verschwundenen Bewaldung wurden Rückstellungen gebildet. Im abgelaufenem Haushaltsjahr wurden den Rückstellungen für Maßnahmen im Rahmen der Waldbegründung und Flächenschutz insgesamt **8 TEUR** entnommen. Der Restbestand beziffert sich auf nunmehr **9.500 EUR**.

Rückstellungen für Abrechnung des Revierdienstes

Für die Abrechnung des Revierdienstes 2023 wurde die Rückstellung in Höhe von **14.200 EUR** vollständig aufgelöst.

E.4 Verbindlichkeiten

Die Verbindlichkeiten wurden zum Rückzahlungsbetrag angesetzt. Zur Erläuterung wird auf die Verbindlichkeiten Übersicht verwiesen.

E 4.10. Verbindlichkeiten gegenüber dem sonstigen öffentlichen Bereich

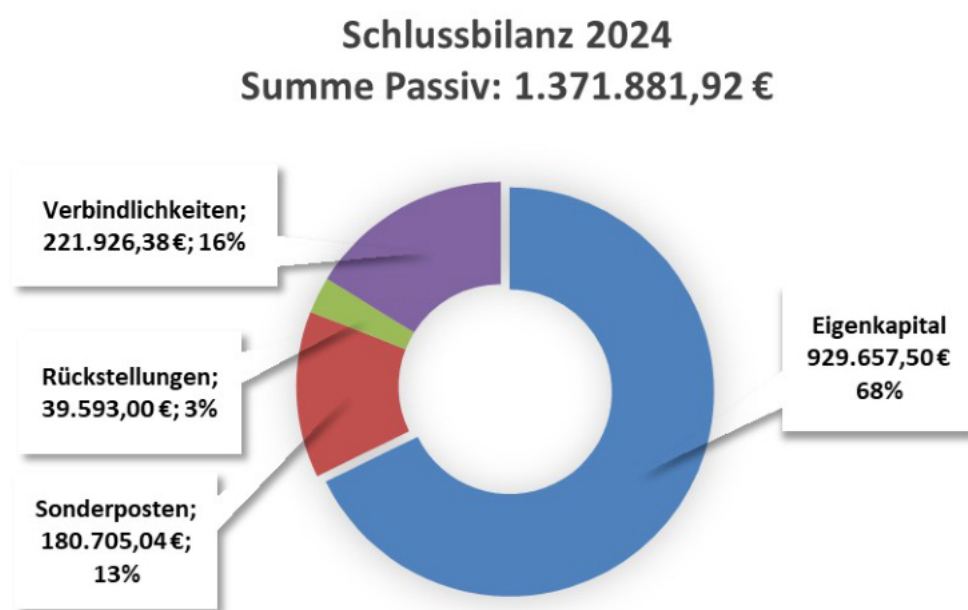
Treuhandvermögen Jagdgenossenschaft

Das Vermögen der Jagdgenossenschaft ist rechtlich selbständig (Genossenschaft des öffentlichen Rechts), aber verwaltungsmäßig und organisatorisch in der Gemeindeverwaltung einbezogen, sodass der Ortsgemeinde die treuhänderische Verwaltung obliegt.

Das Treuhandvermögen ist in den liquiden Mittel der Ortsgemeinde enthalten, sodass die Abbildung über Forderung (Fehlbetrag) oder Verbindlichkeit (Überschuss) in der Bilanz erfolgt.

Entwicklung des Treuhandvermögens der Jagdgenossenschaft:

Stand 31.12.2022	Veränderung 2023	Stand 31.12.2023	Veränderung 2024	Stand 31.12.2024
122.625,01 €	+ 3.266,06 €	125.891,07 €	5.361,56 €	131.252,63 €



F. Sonstige Angaben

F.1 Ausgleich von Kostenunterdeckungen

Die Gemeinde erzielte mit ihrer kostenrechnenden Einrichtung folgende Jahresergebnisse:

Nr.	Leistung	Kostenrechnende Einrichtung	Jahresergebnis 2022	Jahresergebnis 2023	Jahresergebnis 2024
1.	53100	Photovoltaikanlage	1.935,80 €	1.467,77 €	869,96 €
2.	55300	Bestattungswesen	- 333,16 €	4.091,24 €	- 266,67 €
3.	57312	DGH	- 4.271,72 €	- 5.556,77 €	- 27.539,25 €
4.	57318	Backhaus	- 1.241,80 €	- 1.819,99 €	- 2.074,56 €
5.	57319	Grillhütte	4.687,66 €	39,89 €	- 801,48 €

F.4 Einschränkungen von Grundbesitzrechten

Desweiteren hat die Ortsgemeinde mit der Süwag Energie AG mit dem Sitz in 65929 Frankfurt, Brünigstr. 1 einen Konzessionsvertrag für die Stromversorgung geschlossen. Darin gestattet sie dem Konzessionsnehmer die Nutzung der öffentlichen Straßen, Wegen und Plätzen.

F.5 Drohende finanzielle Belastungen, für die keine Rückstellungen gebildet wurden

Finanzielle Belastungen, für die keine Rückstellungen gebildet wurden, sind nicht bekannt.

F.11 Noch nicht erhobene Entgelte und Abgaben

Es liegen keine nicht erhobenen Entgelte und Abgaben vor.

F.12 Subsidiärhaftung aus der Zusatzversorgung der Arbeitnehmerinnen und Arbeitnehmer

Zur Subsidiärhaftung aus der Zusatzversorgung von Tarifangestellten werden folgende Angaben gemacht:

Aus der Zusatzversorgung besteht für Ansprüche der Beschäftigten der Ortsgemeinde keine Subsidiärhaftung. Die Beschäftigten sind aufgrund bestehender Tarifverträge in der Zusatzversorgungskasse für Gemeinden und Gemeindeverbände Wiesbaden versichert. Der Anspruch auf Zahlung der Zusatzversorgung richtet sich direkt gegen die Zusatzversorgungskasse.

Die Ortsgemeinde als Arbeitgeberin hat die tarifvertragliche Pflicht, die entsprechenden Umlagen abzuführen. Der Umlagesatz vom zusatzversorgungspflichtigen Bruttoentgelt beträgt 6,10 %. Der Umlagesatz wurde zuletzt zum 01.07.2017 erhöht, eine weitere Veränderung ist derzeit nicht absehbar. Darüber hinaus wird ein sog. Sanierungsgeld zur Bildung eines Kapitalstocks geleistet. Dieses beträgt 2,30 %. An Umlage wurde an die Versorgungskasse 2024 ein Betrag in Höhe von XX € und an Sanierungsgeld ein Betrag in Höhe von XX € gezahlt.

F.14 Beteiligungen

Die Gemeinde ist an keiner Organisation direkt oder indirekt beteiligt.

F.15 Organisationen, für die die Gemeinde uneingeschränkt haftet

Die Gemeinde haftet aufgrund gesetzlicher Vorschriften oder vertraglicher Vereinbarungen für keine Organisation uneingeschränkt.

F.16 Personalbestand

Beschäftigte	2
--------------	---

G. Mitglieder des Gemeinderats

Der Gemeinderat besteht aus den folgenden Mitgliedern:

Name	Vorname	Funktion
Dr. Winterwerber	Torsten	Ortsbürgermeister
Theil	Viviane Isabelle	Erste Ortsbeigeordnete, zugleich Ratsmitglied
Wolfsgruber	Ulf	Zweiter Ortsbeigeordneter, zugleich Ratsmitglied
Bestmann	Thomas	Ratsmitglied
Bingel	Luca	Ratsmitglied
Wöll	Kevin	Ratsmitglied
Alberti	Marko	Ratsmitglied

J. Unterlassen von Angaben und Erläuterungen

Alle erforderlichen Angaben und Erläuterungen gemäß § 48 Abs. 2 GemHVO wurden vorgenommen.

Forderungsübersicht 2024

Muster 20 (zu § 51 GemHVO)

Nr.	Bezeichnung	31.12.2024	31.12.2023
1	Forderungen und sonstige Vermögensgegenstände	144.856,12	190.932,96
1.1	Öffentlich-rechtliche Forderungen, Forderungen aus Transferleistungen	19.161,24	17.547,73
1.2	Privatrechtliche Forderungen aus Lieferungen und Leistungen	1.334,29	2.271,74
1.3	Forderungen gegen verbundene Unternehmen		
1.4	Forderungen gegen Unternehmen, mit denen ein Beteiligungsverhältnis besteht		
1.5	Forderungen gegen Sondervermögen, Zweckverbände, Anstalten des öffentlichen Rechts, rechtsfähige kommunale Stiftungen		
1.6	Forderungen gegen den sonstigen öffentlichen Bereich	124.357,40	171.113,49
1.7	sonstige Vermögensgegenstände	3,19	

Verbindlichkeitenübersicht 2024

Muster 21 (zu § 52 GemHVO)

Ifd. Nr.	Bezeichnung	Verbindlichkeiten zum 31.12.2024 mit einer Restlaufzeit			Stand zum 31.12.2024	Stand zum 31.12.2023
		bis zu einem Jahr	von über einem bis zu fünf Jahren	von mehr als fünf Jahren		
1	Anleihen	0,00	0,00	0,00	0,00	0,00
2	Verbindlichkeiten aus Kreditaufnahmen	0,00	0,00	692,55	692,55	10.231,15
5	Verbindlichkeiten aus Vorgängen, die Kreditaufnahmen wirtschaftlich gleichkommen	0,00	0,00	0,00	0,00	0,00
6	Erhaltene Anzahlungen auf Bestellungen	0,00	0,00	0,00	0,00	0,00
7	Verbindlichkeiten aus Lieferungen und Leistungen	76.504,98	0,00	0,00	76.504,98	21.638,25
8	Verbindlichkeiten aus Transferleistungen	0,00	0,00	0,00	0,00	542,70
9	Verbindlichkeiten gegenüber verbundenen Unternehmen	0,00	0,00	0,00	0,00	0,00
10	Verbindlichkeiten gegenüber Unternehmen, mit denen ein Beteiligungsverhältnis besteht	0,00	0,00	0,00	0,00	0,00
11	Verbindlichkeiten gegenüber Sondervermögen, Zweckverbänden, Anstalten des öffentlichen Rechts, rechtsfähige kommunale Stiftungen	0,00	0,00	0,00	0,00	0,00
12	Verbindlichkeiten gegenüber dem sonstigen öffentlichen Bereich	1.910,05	0,00	3.577,63	136.740,31	138.196,85
13	Sonstige Verbindlichkeiten	67,24	0,00	0,00	7.988,54	7.921,30

III.1 Rechenschaftsbericht gemäß § 49 GemHVO

Inhaltsangabe zum Rechenschaftsbericht

A.	Vermögens-, Ertrags- und Finanzlage der Gemeinde/Stadt	
A.2	Ergebnisrechnung / Teilergebnisrechnung	3
A.3	Finanzrechnung / Teilfinanzrechnung	6
A.4	Haushaltsausgleich	6
B.	Verlauf und Analyse der Haushaltswirtschaft und der Vermögens, Ertrags- und Finanzlage	7
C.	Vorgänge von besonderer Bedeutung, die nach dem Schluss des Haushaltsjahres eingetreten sind	8
D.	Chancen und Risiken	8

A. Vermögens-, Ertrags- und Finanzlage der Gemeinde/Stadt

A.1.1 Bilanz

Die Bilanz ist eine stichtagsbezogene Gegenüberstellung aller Vermögenswerte und Schulden, mit dem Ziel, das Eigenkapital als Restgröße zu ermitteln.

Dabei werden die Vermögensgegenstände und Schulden jeweils zu einer überschaubaren Anzahl von Posten verdichtet und mit Wertangaben in Euro versehen.

Das Vermögen der Gemeinde Dornholzhausen hat sich zum Haushaltsvorjahr (1.418.974,40 EUR) um 47.092,48 EUR auf insgesamt 1.371.881,92 EUR reduziert. Die Investitionen des Haushaltsjahres in Höhe von 27.700,45 EUR konnten die planmäßigen Abschreibungen in Höhe von 28.717,26 EUR fast vollständig decken, sodass das Anlagevermögen größtenteils erhalten werden konnte. Das Umlaufvermögen hingegen, insbesondere die liquiden Mittel, haben aufgrund der umfangreichen Sanierungsarbeiten am DGH um über 46 TEUR abgenommen und führten somit zu einer Reduzierung des Umlaufvermögens.

Die Haushaltswirtschaft ist belastet mit Verbindlichkeiten in Höhe von insgesamt 221.926,38 EUR wovon 4.270,18 EUR auf Verbindlichkeiten aus Kreditaufnahmen und Treuhandvermögen der JG Dornholzhausen entfallen. Im Vergleich zum Vorjahr (178.530,25 EUR) haben sich die Verbindlichkeiten somit um 43.396,13 EUR erhöht und resultieren aus Verbindlichkeiten aus Lieferungen und Leistungen Sanierung DGH. Bezugnehmend auf die Erfüllung von geplanten Maßnahmen sowie weiteren Geschäftsvorfällen wurden die Rückstellungen in Höhe von 64.192,00 EUR aufgelöst und beziffern sich somit zum Bilanzstichtag auf nunmehr 51.593 EUR.

Zuwendungen, die als Sonderposten in der Bilanz ausgewiesen sind, beziffern sich zum Abschlussstichtag auf 180.705,04 EUR und haben sich aufgrund der planmäßigen Auflösung dementsprechend verringert (Vorjahr 195.865,81 EUR).

A.1.2. Eigenkapital

Das Eigenkapital ist eine rein rechnerische Größe, die sich aus der Gegenüberstellung von Vermögen und Schulden ergibt. Bei einem positiven Saldo wird das Eigenkapital auf der Passivseite der Bilanz ausgewiesen.

Ist der Wert negativ, erfolgt der Ausweis als „nicht durch Eigenkapital gedeckter Fehlbetrag“. In diesem Fall liegt eine bilanzielle Überschuldung vor.

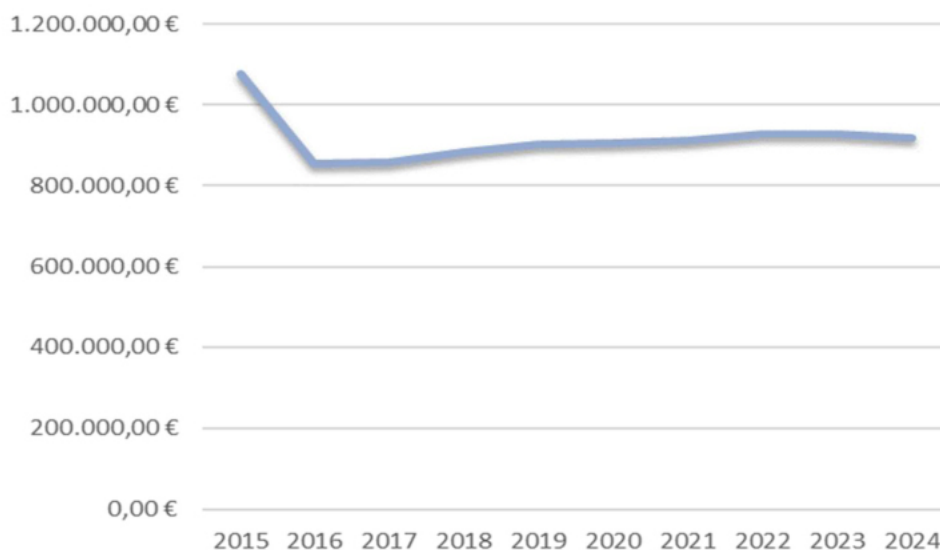
Ein positives Jahresergebnis aus der Ergebnisrechnung erhöht das Eigenkapital, ein negatives Jahresergebnis belastet den Wert des Eigenkapitals.

Im Sinne der Generationengerechtigkeit ist langfristig zumindest ein ausgeglichenes Jahresergebnis notwendig. In diesem Zusammenhang sind die Vorschriften über den Haushaltsausgleich unbedingt zu beachten.

Die Bilanz zum Schluss des Haushaltsjahres weist ein positives Eigenkapital auf, das sich im Haushaltsjahr wie folgt verändert hat:

01.01.2024	Jahresüberschuss/-fehlbetrag	Zugang/Abgang	Berichtigung Eröffnungsbilanz	31.12.2024
EURO	EURO	EURO	EURO	EURO
928.793,34	1.013,65	-149,49	0,00	929.657,50

A.1.2.3 Entwicklung des Eigenkapitals



A.2 Ergebnisrechnung / Teilergebnisrechnung

In der Ergebnisrechnung wurde ein Jahresüberschuss in Höhe von 1.013,65 EURO ausgewiesen, der um 3.686,35 EURO unter dem im Ergebnishaushalt geplanten Jahresüberschuss liegt.

Im Haushaltsvorjahr erwirtschaftete die Ortsgemeinde einen Jahresüberschuss in Höhe von 1.130,88 EURO, damit hat sich das Jahresergebnis gegenüber dem Haushaltsvorjahr um 117,23 EURO verschlechtert.

A.2.1 Plan- /Ist-Abweichungen Erträge

Die Ergebnisverschlechterung gegenüber dem Planansatz setzt sich bei den Erträgen wie folgt zusammen:

	Plan EURO	Ist EURO	Abweichungen EURO
Steuern und ähnliche Abgaben	168.400,00	169.479,23	1.079,23
Zuwendungen, allgemeine Umlagen und sonst. Transfererträge	99.540,00	122.653,05	23.113,05
öffentl.-rechtl. Leistungsentgelte	14.755,00	15.802,54	1.047,54
privat.-rechtl. Leistungsentgelte	78.250,00	26.548,79	-51.701,21
Kostenerst. & -umlagen	5.050,00	5.080,00	30,00
sonst. laufende Erträge	46.995,00	67.257,72	20.262,72
Zins- und sonst. Finanzerträge	4.690,00	4.811,26	121,26
Summe der laufenden Erträge	417.680,00	411.632,59	-6.047,41

Steuern und ähnliche Abgaben

Die Erträge bei den Steuern und ähnlichen Abgaben bewegen sich auf Vorjahresniveau. Die größte Abweichung zwischen den Planansätzen und dem festgestellten Jahresergebnis zeigt sich bei der Gewerbesteuer und dem Gemeindeanteil an der ESt. Durch Mehrerträge bei der Gewerbesteuer konnten somit Mindererträge fast vollständig kompensiert werden. Gegenüber dem Vorjahr sind Mehrerträge in Höhe von über 9 TEUR ausgewiesen.

Zuwendungen, allg. Umlagen und sonst. Transfererträge

Bei diesem Einnahmeblock werden gegenüber den Planansätzen sowie dem Vorjahr erhebliche Mehrerträge ausgewiesen. Höhere Zuwendungen bei der kommunalen Forstwirtschaft (+ 5.413 €) f. Klimaangepasstes Waldmanagement sowie eine Förderung für die Sanierung des DGH (+ 19 TEUR) führen zu Mehreinnahmen gegenüber dem Planansatz und Vorjahr. Aufgrund der geringeren Steuerkraft sind im Vergleich zum Vorjahr weiterhin höhere Schlüsselzuweisungen ausgewiesen. Zuschüsse der JG für Wegeunterhaltung sind nicht berücksichtigt, weil keine Maßnahmen durchgeführt wurden.

Öffentlich-rechtliche Leistungsentgelte

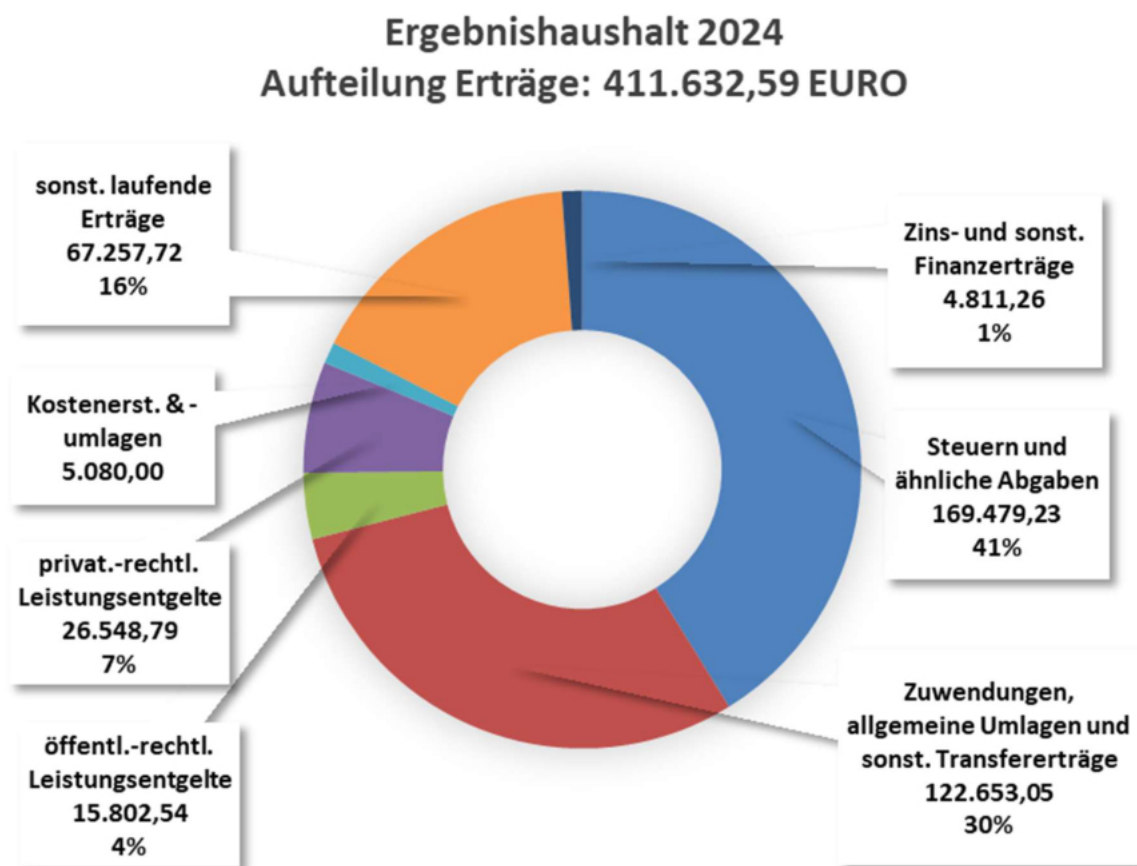
Wesentliche Mehrerträge aus Grabnutzungsentgelten führen zu höheren Einnahmen gegenüber den Planansätzen und dem Vorjahr.

Privatrechtliche Leistungsentgelte

Drastischer Einbruch bei den Holzverkäufen führt zu erheblichen Mindererträgen gegenüber dem Plan und Vorjahr.

Sonstige laufende Erträge

Die erheblichen Mehrerträge gegenüber Plan und Vorjahr resultieren aus der Auflösung von Rückstellungen für durchgeführte Wiederaufforstungsmaßnahmen, Sanierung DGH sowie Auflösung der Rückstellung für Ehrensold aufgrund Neuberechnung und Wildschadensverhütungsmaßnahmen.



A.2.2 Plan- / Ist-Abweichungen Aufwendungen

Die Ergebnisverbesserung gegenüber dem Planansatz resultiert bei den Aufwendungen hauptsächlich aus:

	Plan EURO	Ist EURO	Abweichungen EURO
Personalaufwendungen	14.470,00	14.549,86	79,86
Aufw. für Sach- und Dienstleistungen	130.115,00	127.480,84	-2.634,16
Abschreibungen	28.150,00	28.717,26	567,26
Zuwendungen, Umlagen und sonst. Transferaufwendungen	215.345,00	218.516,35	3.171,35
sonst. laufende Aufwendungen	16.160,00	15.711,35	-448,65
Zins- und sonstige Finanzaufwend.	8.740,00	5.643,28	-3.096,72
Summe der laufenden Aufwendungen	412.980,00	410.618,94	-2.361,06

Aufwendungen für Sach- und Dienstleistungen

Die Aufwendungen für Sach- und Dienstleistungen beziffern sich auf insgesamt über 127 TEUR. Bezugnehmend auf die erheblichen Aufwendungen im Hinblick auf die Erfüllung der brandschutztechnischen Auflagen beim DGH in Höhe von über 71 TEUR liegen diese insgesamt betrachtet unter den Planansätzen sowie dem IST des Vorjahres. Die positiven Abweichungen resultieren hauptsächlich aus Einsparungen bei den Aufwendungen bei der kommunalen Forstwirtschaft in Höhe von über 43 TEUR zum Planansatz und ca. 87 TEUR zum Vorjahr. Bei den Nebenkosten sind höhere Stromkosten bei der Straßenbeleuchtung in Höhe von 1.208,76 EUR festzustellen.

Zuwendungen Umlagen und sonst. Transfererträge

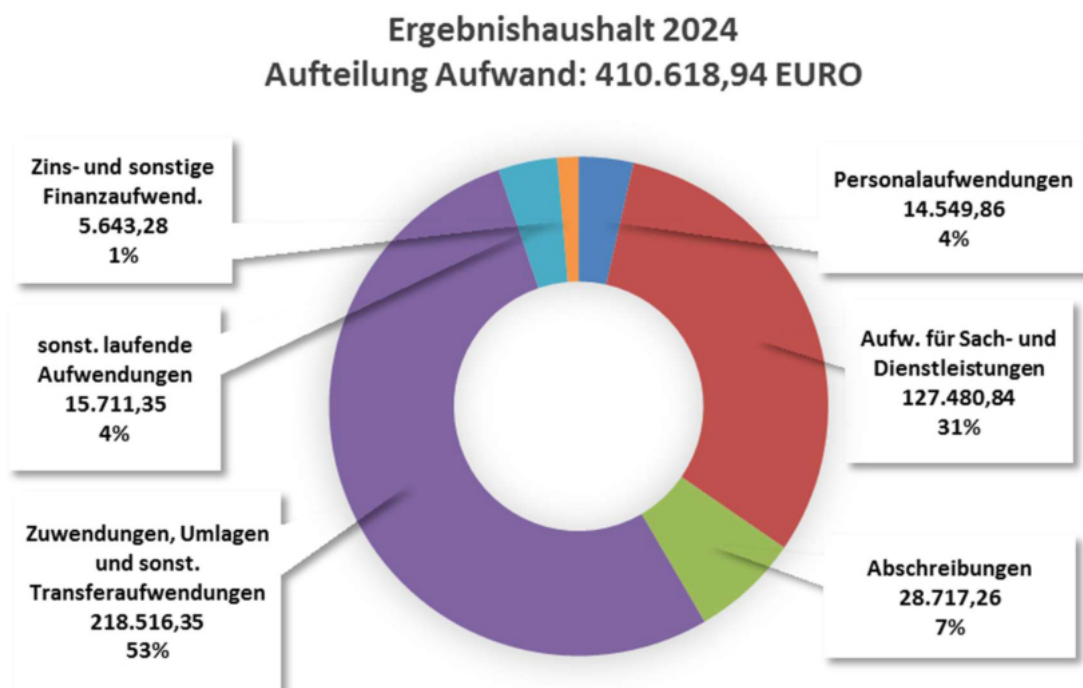
Mehraufwendungen gegenüber dem Plan resultieren zum einen aus höheren Ausgaben der JG als angenommen (+ 1.046,02 €). Bei den übrigen Umlagen sind ebenfalls höhere Aufwendungen in Höhe von 2.371,50 € festzustellen.

Sonstige laufende Aufwendungen

Keine Mietzahlungen für Dorfautomat.

Zinsaufwendungen und sonstige Finanzaufwendungen

Einsparungen bei den Zinsaufwendungen wegen nicht aufgenommenen Krediten.



A.3 Finanzrechnung / Teilfinanzrechnung

In der Finanzrechnung beträgt der Saldo der der ordentlichen und außerordentlichen Ein- und Auszahlungen gemäß § 3 Abs. 1 Nr. 26 GemHVO insgesamt 535,42 EURO. Das Ergebnis ist damit um 22.030,24 EURO besser als geplant.

Die Summe der Einzahlungen aus Investitionstätigkeit (0 EURO) reichte nicht aus, um die Summe der Auszahlungen aus Investitionstätigkeit (32.461,95 EURO) zu decken.

	Plan EURO	Ist EURO	Abweichungen EURO
Einzahlungen aus Verwaltungstätigkeit	357.645,00	328.305,36	-29.339,64
Zinseinzahlungen & sonst.			
Finanzeinzahlungen	4.690,00	4.813,77	123,77
Einzahlungen aus Investitionstätigkeit	153.500,00	0,00	-153.500,00
Gesamteinzahlungen	515.835,00	333.119,13	-182.715,87
Auszahlungen aus Verwaltungstätigkeit	375.090,00	332.255,25	-42.834,75
Zinsauszahlungen & sonst.			
Finanzauszahlungen	8.740,00	328,46	-8.411,54
Auszahlung aus Investitionstätigkeit	385.100,00	32.461,95	-352.638,05
Gesamtauszahlungen	768.930,00	365.045,66	-403.884,34
Finanzmittelfehlbetrag (-)/			
Finanzmittelüberschuss (+)	-253.095,00	-31.926,53	221.168,47
Einzahlungen aus Investitionskrediten	214.600,00	0,00	-214.600,00
Auszahlungen zur Tilgung von Investitionskrediten	15.300,00	13.386,10	-1.913,90
Veränderung der Forderungen gegenüber der Einheitskasse	41.000,00	45.312,63	4.312,63
Veränderungen der Verbindlichkeiten gegenüber der Einheitskasse	12.795,00	0,00	-12.795,00
Saldo der Ein- und Auszahlungen aus Finanzierungstätigkeit	171.095,00	31.926,53	-139.168,47

Die wesentliche Plan- / Ist-Abweichungen resultieren aus den im Haushaltsjahr 2024 kassenwirksam gewordenen Abweichungen des Ergebnishaushaltes, so dass auf den vorherigen Absatz zum Ergebnishaushalt und der Darstellung der wesentlichen Abweichungen im Finanzhaushalt verwiesen werden kann.

A.4 Haushaltsausgleich

Nach § 18 Abs. 2 GemHVO ist der Haushalt in der Rechnung ausgeglichen, wenn

1. die Ergebnisrechnung mindestens ausgeglichen ist und
2. in der Finanzrechnung der Saldo der ordentlichen und außerordentlichen Ein- und Auszahlungen ausreicht, um die Auszahlungen zur planmäßigen Tilgung von Investitionskrediten zu decken und
3. in der Bilanz kein negatives Eigenkapital ausgewiesen ist.

Die Voraussetzungen gem. § 18 Abs. 2 GemHVO wurden wie folgt erfüllt:

-	ERREICHT	NICHT ERREICHT
ERGEBNISRECHNUNG	X	
FINANZRECHNUNG	X	
BILANZ	X	

➤ **Der Haushaltsausgleich konnte somit erneut erreicht werden.**

B. Verlauf und Analyse der Haushaltswirtschaft und der Vermögens-, Ertrags- und Finanzlage

B.1 Analyse der Vermögens-, Ertrags- und Finanzlage

Um ein Bild der Vermögens-, Finanz- und Ertragslage der Gemeinde zu erhalten, werden im Folgenden ausgewählte wesentliche Kennzahlen, die sich aus der Gegenüberstellung der absoluten Zahlen ergeben, ausgewiesen und erläutert.

Weitere Kennzahlen werden in Arbeitsgruppen der kommunalen Spitzenverbände derzeit erarbeitet.

Kennzahl	Formel	01.01.2024	31.12.2024
Anlagenintensität	Anlagevermögen / Bilanzsumme x 100	91,63%	89,44%
Eigenkapitalquote	(Eigenkapital / Bilanzsumme) x 100	58,85%	67,77%
Sonderpostenquote	(Sonderposten / Gesamtkapital) x 100	18,92%	13,17%
Deckungsgrad B	(Eigenkapital + langfristiges Fremdkapital) / Anlagevermögen	69,30%	75,82%
Schuldendienstquote Ergebnisrechnung	(Aufwand Zinsen, sonstige Finanzaufwendungen / Erträge aus Verwaltungstätigkeit) x 100	0,96%	2,12%
Schuldendienstquote Finanzrechnung	(Auszahlung Zinsen und Tilgung/ Einzahlung aus Verwaltungstätigkeit) x 100	4,20%	4,20%
Anlagenabnutzungsgrad	(kumulierte Abschreibungen auf Sachanlagevermögen/Sachanlagevermögen zu historischen Wert) x 100	49,92%	51,06%

Die **Anlagenintensität** zeigt das Verhältnis von Anlagevermögen zur Bilanzsumme. Ein Wert, der nahe 100 % liegt, zeigt, dass der wesentliche Teil des Kapitals in das Anlagevermögen investiert ist.

Die **Eigenkapitalquote** bestimmt das Verhältnis von Eigenkapital zur Bilanzsumme. Ziel ist eine angemessene Eigenkapitalquote. Derzeit liegen allerdings erst wenige Richtgrößen für eine „angemessene“ Eigenkapitalquote kommunaler Gebietskörperschaften vor. Ein Fremdvergleich mit anderen Gebietskörperschaften ist daher derzeit nur unter Vorbehalt möglich.

Die **Sonderpostenquote** gibt das Verhältnis von Sonderposten zur Bilanzsumme wieder. Der Deckungsgrad B gibt das Verhältnis von Eigenkapital und langfristigem Fremdkapital zum Anlagevermögen wieder. Ziel ist die Deckung des Anlagevermögens (langfristiges Vermögen) durch Eigenkapital und langfristiges Fremdkapital. Diese Kennzahl zählt zu den „langfristigen Deckungsgraden“.

Die **Schuldendienstquote** der Ergebnisrechnung bestimmt das Verhältnis zwischen Zinsaufwendungen und sonstigen Finanzaufwendungen zu Erträgen aus Verwaltungstätigkeit. Sie gibt Auskunft darüber, inwieweit die laufenden Erträge bereits durch Zinsaufwendungen gebunden sind. Die Schuldendienstquote der Finanzrechnung zeigt das Verhältnis von Zins- und Tilgungsauszahlungen zu Einzahlungen aus Verwaltung und Geschäftstätigkeit. Es lässt sich daraus schließen, inwieweit die laufenden Einzahlungen durch Zins- und Tilgungsauszahlungen gebunden sind.

Der **Anlagenabnutzungsgrad** gibt das Verhältnis der kumulierten Abschreibungen auf das Sachanlagevermögen zu historischen Werten des Sachanlagevermögens wieder. Diese Kennzahl dient als Anhaltspunkt für das Alter der Sachanlagen und weist auf erforderlichen Modernisierungsbedarf hin.

B.2 Analyse der produktorientierten Ziele und Kennzahlen

Der vorliegende Haushaltsplan für das Haushaltsjahr 2021 erfüllt noch nicht alle Vorgaben, die das neue Haushaltsrecht vorschreibt. Dazu zählen z.B. die Formulierung von Zielen und Kennzahlen oder der Aufbau einer Kosten- und Leistungsrechnung.

C. Vorgänge von besonderer Bedeutung, die nach dem Schluss des Haushaltsjahres eingetreten sind

Nach Ablauf des Haushaltsjahres 2024 sind über die bisher oben dargestellten Vorgänge hinaus keine Ereignisse eingetreten, die für die Gemeinde von wesentlicher Bedeutung sind und die zu einer veränderten Beurteilung der Lage der Gemeinde führen könnten.

D. Chancen und Risiken

Der Haushaltsplan 2024 wurde vom Gemeinderat in seiner Sitzung am 20.02.2024 beschlossen und von der zuständigen Kommunalaufsicht am 05.03.2024 genehmigt.

Der Haushaltsausgleich konnte im abgelaufenen Haushaltsjahr erneut erreicht werden. Trotz der erheblichen Aufwendungen aufgrund der Sanierungsmaßnahme am Bürgerhaus liegt der Überschuss unter dem geplanten Ansatz aus. Unter Berücksichtigung der insgesamt positiven Entwicklung der Ergebnisse konnte das Eigenkapital nicht nur erhalten, sondern sogar gesteigert werden. Dies stellt eine solide Grundlage für die zukünftige Haushaltsführung dar.

Bereits im abgelaufenen Haushaltsjahr sind die liquiden Mittel aufgrund der umfangreichen Maßnahme deutlich gesunken, sodass das Treuhandvermögen der JG den Bestand an liquiden Mitteln nun übersteigt.

Positiv hervorzuheben ist, dass die bestehenden Kredite nahezu vollständig getilgt sind und im Folgejahr voraussichtlich vollständig zurückgeführt werden und die Gemeinde damit schuldenfrei ist, was eine solide Ausgangsbasis für künftige Investitionen schafft.

Die Gemeinde Dornholzhausen plant seit einigen Jahren die Erschließung eines Neubaugebietes. Trotz dieser zukunftsweisenden Investition bürgt jede Maßnahme aufgrund der wirtschaftlichen Verwerfungen und der ungewissen politischen Stabilität ein gewisses Risiko. Ein Neubaugebiet kann für eine Gemeinde ein entscheidender Wachstumsmotor sein, birgt jedoch insbesondere bei kreditfinanzierter Umsetzung erhebliche finanzielle Risiken. Eine realistische Nachfrageprognose, konservative Kostenkalkulation und langfristige Haushaltsplanung sind daher entscheidend, um Chancen zu nutzen und Risiken beherrschbar zu halten.

Es wird empfohlen, bei der weiteren Haushaltsplanung die Auswirkungen steigender Zinsen und möglicher Neuverschuldung frühzeitig zu berücksichtigen. Zudem sollten Liquiditätsreserven gezielt gestärkt werden, um zukünftige Investitionen ohne übermäßige Kreditaufnahme realisieren zu können und entstandene Defizite aus der laufenden Haushaltswirtschaft aufzufangen. Die nahezu erreichte Schuldenfreiheit bietet hierfür eine gute Ausgangsposition, sollte jedoch durch eine vorsichtige Finanzpolitik langfristig gesichert werden.

Weiterhin zu berücksichtigen ist der Straßenendausbau „Vor Sterg“, welcher zwingend umzusetzen ist und ebenfalls Finanzmittel binden wird.

Im Interesse der kommunalen Selbstverwaltung und unter Beachtung des Prinzips der Generationengerechtigkeit muss es weiterhin oberstes Ziel sein, den Haushaltsausgleich erneut zu erreichen.

Auf das Haushaltsgenehmigungsschreiben wird verwiesen.

III.3a Anlagenübersicht

gemäß § 50 GemHVO

➔ Darstellung des Musters 20 zu § 50 GemHVO

008 Ortsgemeinde Dornholzhausen

Anlagenachweis nach Bilanzgliederung Wirtschaftsgüter - 2024
Summen je Konto-Nr.

Anschaffungs- und Herstellungskosten							Abschreibungen, Wertberichtigungen				Restbuchwerte			Kennzahlen			Wertmind. durch unterlassene Instandhaltung, Altlasten, sonstige
Pos.	Anlagevermögen	Stand zum 31.12.2023	Zugänge	Abgänge	Umbuch.	Endbestand	Aufgelauf. Abschreib. zum 31.12.2023	Zuschreib. in 2024	Abschreib. in 2024	Umbuch. / Umglied. in 2024	Aufgelauf. Abschreib. auf Abgänge	Abschreib. zum 31.12.2024	Restbuchwert 31.12.2024	Restbuchwert 31.12.2023	Durchschnittl. Abschreib.-satz	Durchschnittl. Restbuchwert	
	1	2	3	4	5	6	7	8	9	10	11	12	13	14	15	16	17
1.	Anlagevermögen	2.781.218,67	27.700,45	0,00	0,00	2.808.919,12	1.553.177,23	0,00	28.717,26	0,00	0,00	1.581.894,49	1.227.024,63	1.228.041,44	1,02	43,68	0,00
1.1.	Immaterielle Vermögensgegenstände	65.076,27	0,00	0,00	0,00	65.076,27	44.862,78	0,00	1.633,56	0,00	0,00	46.496,34	18.579,93	20.213,49	2,51	28,55	0,00
1.1.3.	Gezahlte Investitionszuschüsse	62.319,73	0,00	0,00	0,00	62.319,73	44.862,78	0,00	1.633,56	0,00	0,00	46.496,34	15.823,39	17.456,95	2,62	25,39	0,00
013000	Gezahlte Investitionszuschüsse als Nutzungsberechtigter	62.319,73	0,00	0,00	0,00	62.319,73	44.862,78	0,00	1.633,56	0,00	0,00	46.496,34	15.823,39	17.456,95	2,62	25,39	0,00
Summe 1.1.3.		62.319,73	0,00	0,00	0,00	62.319,73	44.862,78	0,00	1.633,56	0,00	0,00	46.496,34	15.823,39	17.456,95	2,62	25,39	0,00
1.1.5.	Anzahlungen auf immaterielle Vermögensgegenstände	2.756,54	0,00	0,00	0,00	2.756,54	0,00	0,00	0,00	0,00	0,00	0,00	2.756,54	2.756,54	0,00	100,00	0,00
019000	Anzahlungen auf immaterielle Vermögensgegenstände	2.756,54	0,00	0,00	0,00	2.756,54	0,00	0,00	0,00	0,00	0,00	0,00	2.756,54	2.756,54	0,00	100,00	0,00
Summe 1.1.5.		2.756,54	0,00	0,00	0,00	2.756,54	0,00	0,00	0,00	0,00	0,00	0,00	2.756,54	2.756,54	0,00	100,00	0,00
Summe 1.1.		65.076,27	0,00	0,00	0,00	65.076,27	44.862,78	0,00	1.633,56	0,00	0,00	46.496,34	18.579,93	20.213,49	2,51	28,55	0,00
1.2.	Sachanlagen	2.716.142,40	27.700,45	0,00	0,00	2.743.842,85	1.508.314,45	0,00	27.083,70	0,00	0,00	1.535.398,15	1.208.444,70	1.207.827,95	0,99	44,04	0,00
1.2.1.	Wald, Forsten	787.495,80	0,00	0,00	0,00	787.495,80	0,00	0,00	0,00	0,00	0,00	0,00	787.495,80	787.495,80	0,00	100,00	0,00
021100	Mischwald	771.824,42	0,00	0,00	0,00	771.824,42	0,00	0,00	0,00	0,00	0,00	0,00	771.824,42	771.824,42	0,00	100,00	0,00
021200	Laubwald	15.205,08	0,00	0,00	0,00	15.205,08	0,00	0,00	0,00	0,00	0,00	0,00	15.205,08	15.205,08	0,00	100,00	0,00
021300	Nadelwald	66,57	0,00	0,00	0,00	66,57	0,00	0,00	0,00	0,00	0,00	0,00	66,57	66,57	0,00	100,00	0,00
021400	Gehölz	399,73	0,00	0,00	0,00	399,73	0,00	0,00	0,00	0,00	0,00	0,00	399,73	399,73	0,00	100,00	0,00
Summe 1.2.1.		787.495,80	0,00	0,00	0,00	787.495,80	0,00	0,00	0,00	0,00	0,00	0,00	787.495,80	787.495,80	0,00	100,00	0,00
1.2.2.	Sonstige unbebaute Grundstücke und grundstücksgleiche Rechte	64.094,02	24.600,45	0,00	0,00	88.694,47	4.765,98	0,00	240,00	0,00	0,00	5.005,98	83.688,49	59.328,04	0,27	94,36	0,00
022130	Friedhöfe - Friedhofswege	8.388,71	0,00	0,00	0,00	8.388,71	1.699,71	0,00	240,00	0,00	0,00	1.939,71	6.449,00	6.689,00	2,86	76,88	0,00
022500	Kinderspielplätze	3.068,27	0,00	0,00	0,00	3.068,27	3.066,27	0,00	0,00	0,00	0,00	3.066,27	2,00	2,00	0,00	0,07	0,00
023100	Ackerland	8.916,00	0,00	0,00	0,00	8.916,00	0,00	0,00	0,00	0,00	0,00	0,00	8.916,00	8.916,00	0,00	100,00	0,00
023200	Brachland	58,47	0,00	0,00	0,00	58,47	0,00	0,00	0,00	0,00	0,00	0,00	58,47	58,47	0,00	100,00	0,00
023300	Öd- und Unland	75,09	0,00	0,00	0,00	75,09	0,00	0,00	0,00	0,00	0,00	0,00	75,09	75,09	0,00	100,00	0,00
023400	Weideland	2.698,14	0,00	0,00	0,00	2.698,14	0,00	0,00	0,00	0,00	0,00	0,00	2.698,14	2.698,14	0,00	100,00	0,00
023900	Sonstige	2.864,33	0,00	0,00	0,00	2.864,33	0,00	0,00	0,00	0,00	0,00	0,00	2.864,33	2.864,33	0,00	100,00	0,00
024100	Ökoflächen, Ausgleichsflächen	189,52	0,00	0,00	0,00	189,52	0,00	0,00	0,00	0,00	0,00	0,00	189,52	189,52	0,00	100,00	0,00
026100	Flüsse und Bäche	1.572,57	0,00	0,00	0,00	1.572,57	0,00	0,00	0,00	0,00	0,00	0,00	1.572,57	1.572,57	0,00	100,00	0,00
029200	Bauerwartungsland	2.996,04	0,00	0,00	0,00	2.996,04	0,00	0,00	0,00	0,00	0,00	0,00	2.996,04	2.996,04	0,00	100,00	0,00
029600	Bauland	33.266,88	24.600,45	0,00	0,00	57.867,33	0,00	0,00	0,00	0,00	0,00	0,00	57.867,33	33.266,88	0,00	100,00	0,00
Summe 1.2.2.		64.094,02	24.600,45	0,00	0,00	88.694,47	4.765,98	0,00	240,00	0,00	0,00	5.005,98	83.688,49	59.328,04	0,27	94,36	0,00
1.2.3.	Bebaute Grundstücke und grundstücksgleiche Rechte	957.440,05	0,00	0,00	0,00	957.440,05	835.348,62	0,00	3.785,54	0,00	0,00	839.134,16	118.305,89	122.091,43	0,40	12,36	0,00
037000	Bebaute Grundstücke und grundstücksgleiche Rechte / mit Verwaltungsgebäuden	207.455,94	0,00	0,00	0,00	207.455,94	202.169,94	0,00	331,00	0,00	0,00	202.500,94	4.955,00	5.286,00	0,16	2,39	0,00
039100	Gemeinschafts-, Bürgerhäuser, Stadthallen	565.615,04	0,00	0,00	0,00	565.615,04	474.721,63	0,00	2.673,54	0,00	0,00	477.395,17	88.219,87	90.893,41	0,47	15,60	0,00
039200	Friedhofsgebäude, Leichenhallen	77.651,64	0,00	0,00	0,00	77.651,64	64.787,91	0,00	171,00	0,00	0,00	64.958,91	12.692,73	12.863,73	0,22	16,35	0,00
039300	Bahnhöfe, Buswartehallen, sonstige Wartehallen	7.143,57	0,00	0,00	0,00	7.143,57	6.243,57	0,00	150,00	0,00	0,00	6.393,57	750,00	900,00	2,10	10,50	0,00
039900	Bebaute Grundstücke und grundstücksgleiche Rechte / mit sonstigen Gebäuden / sonstige Gebäude, Bauten	13.371,06	0,00	0,00	0,00	13.371,06	12.654,78	0,00	4,00	0,00	0,00	12.658,78	712,28	716,28	0,03	5,33	0,00
039910	Sonstige Gebäude, Bauten	21.293,52	0,00	0,00	0,00	21.293,52	14.705,89	0,00	335,00	0,00	0,00	15.040,89	6.252,63	6.587,63	1,57	29,36	0,00
039990	Sonstige Gebäude, Bauten - Sonstige	64.909,28	0,00	0,00	0,00	64.909,28	60.064,90	0,00	121,00	0,00	0,00	60.185,90	4.723,38	4.844,38	0,19	7,28	0,00
Summe 1.2.3.		957.440,05	0,00	0,00	0,00	957.440,05	835.348,62	0,00	3.785,54	0,00	0,00	839.134,16	118.305,89	122.091,43	0,40	12,36	0,00

Anlagenachweis nach Bilanzgliederung Wirtschaftsgüter - 2024
Summen je Konto-Nr.

Anschaffungs- und Herstellungskosten							Abschreibungen, Wertberichtigungen					Restbuchwerte		Kennzahlen			
Pos.	Anlagevermögen	Stand zum 31.12.2023	Zugänge	Abgänge	Umbuch.	Endbestand	Aufgelauf. Abschreib. zum 31.12.2023	Zuschreib. in 2024	Abschreib. in 2024	Umbuch. / Umglied. in 2024	Aufgelauf. Abschreib. auf Abgänge	Abschreib. zum 31.12.2024	Restbuch- wert 31.12.2024	Restbuch- wert 31.12.2023	Durch- schnittl. Abschreib.- satz	Durch- schnittl. Restbuch- wert	Wertmind. durch unter- lassene Instand- haltung, Altlasten, sonstige
	1	2	3	4	5	6	7	8	9	10	11	12	13	14	15	16	17
1.2.4.	Infrastrukturvermögen	866.270,28	0,00	0,00	0,00	866.270,28	646.596,63	0,00	20.644,00	0,00	0,00	667.240,63	199.029,65	219.673,65	2,38	22,98	0,00
041400	Ingenieurtechnische Anlagen	5.865,00	0,00	0,00	0,00	5.865,00	5.617,00	0,00	83,00	0,00	0,00	5.700,00	165,00	248,00	1,42	2,81	0,00
041500	Stützbauwerke	3.890,45	0,00	0,00	0,00	3.890,45	3.505,45	0,00	19,00	0,00	0,00	3.524,45	366,00	385,00	0,49	9,41	0,00
043210	Erzeugungs- und Bezugsanlagen - Betriebseinrichtungen der Erzeugung	24.526,38	0,00	0,00	0,00	24.526,38	19.897,38	0,00	1.634,00	0,00	0,00	21.531,38	2.995,00	4.629,00	6,66	12,21	0,00
045100	Grundstücke und grundstücksgleiche Rechte	2.362,80	0,00	0,00	0,00	2.362,80	0,00	0,00	0,00	0,00	0,00	0,00	2.362,80	2.362,80	0,00	100,00	0,00
048230	Straßen - Kreisstraßen	3.800,00	0,00	0,00	0,00	3.800,00	3.331,00	0,00	61,00	0,00	0,00	3.392,00	408,00	469,00	1,61	10,74	0,00
048240	Straßen - Gemeindestraßen	617.020,32	0,00	0,00	0,00	617.020,32	421.607,17	0,00	17.052,00	0,00	0,00	438.659,17	178.361,15	195.413,15	2,76	28,91	0,00
048250	Straßen - Gehwege	61.849,77	0,00	0,00	0,00	61.849,77	49.752,77	0,00	1.655,00	0,00	0,00	51.407,77	10.442,00	12.097,00	2,68	16,88	0,00
048260	Straßen - Straßenbegleitgrün	9,47	0,00	0,00	0,00	9,47	0,00	0,00	0,00	0,00	0,00	0,00	9,47	9,47	0,00	100,00	0,00
048310	Wege - Fußwege	4,65	0,00	0,00	0,00	4,65	0,00	0,00	0,00	0,00	0,00	0,00	4,65	4,65	0,00	100,00	0,00
048350	Wege - Rad- und Wirtschaftswege	146.260,45	0,00	0,00	0,00	146.260,45	142.885,86	0,00	140,00	0,00	0,00	143.025,86	3.234,59	3.374,59	0,10	2,21	0,00
048410	Plätze - Parkplätze	680,99	0,00	0,00	0,00	680,99	0,00	0,00	0,00	0,00	0,00	0,00	680,99	680,99	0,00	100,00	0,00
Summe 1.2.4.		866.270,28	0,00	0,00	0,00	866.270,28	646.596,63	0,00	20.644,00	0,00	0,00	667.240,63	199.029,65	219.673,65	2,38	22,98	0,00
1.2.6.	Kunstgegenstände, Denkmäler	2.652,76	0,00	0,00	0,00	2.652,76	2.183,76	0,00	78,00	0,00	0,00	2.261,76	391,00	469,00	2,94	14,74	0,00
065200	Ortsfeste Einzeldenkmäler und Bauwerke	2.652,76	0,00	0,00	0,00	2.652,76	2.183,76	0,00	78,00	0,00	0,00	2.261,76	391,00	469,00	2,94	14,74	0,00
Summe 1.2.6.		2.652,76	0,00	0,00	0,00	2.652,76	2.183,76	0,00	78,00	0,00	0,00	2.261,76	391,00	469,00	2,94	14,74	0,00
1.2.7.	Maschinen, technische Anlagen, Fahrzeuge	4.761,50	0,00	0,00	0,00	4.761,50	49,60	0,00	595,20	0,00	0,00	644,80	4.116,70	4.711,90	12,50	86,46	0,00
071890	Zusatzgeräte für Fahrzeuge - sonstige Zusatzgeräte	4.761,50	0,00	0,00	0,00	4.761,50	49,60	0,00	595,20	0,00	0,00	644,80	4.116,70	4.711,90	12,50	86,46	0,00
Summe 1.2.7.		4.761,50	0,00	0,00	0,00	4.761,50	49,60	0,00	595,20	0,00	0,00	644,80	4.116,70	4.711,90	12,50	86,46	0,00
1.2.8.	Betriebs- und Geschäftsausstattung	28.227,99	0,00	0,00	0,00	28.227,99	19.369,86	0,00	1.740,96	0,00	0,00	21.110,82	7.117,17	8.858,13	6,17	25,21	0,00
082900	Sonstige Betriebs- und Geschäftsausstattung	28.227,99	0,00	0,00	0,00	28.227,99	19.369,86	0,00	1.740,96	0,00	0,00	21.110,82	7.117,17	8.858,13	6,17	25,21	0,00
Summe 1.2.8.		28.227,99	0,00	0,00	0,00	28.227,99	19.369,86	0,00	1.740,96	0,00	0,00	21.110,82	7.117,17	8.858,13	6,17	25,21	0,00
1.2.10.	Geleistete Anzahlungen, Anlagen im Bau	5.200,00	3.100,00	0,00	0,00	8.300,00	0,00	0,00	0,00	0,00	0,00	0,00	8.300,00	5.200,00	0,00	100,00	0,00
096000	Anlagen im Bau	0,00	3.100,00	0,00	-3.100,00	0,00	0,00	0,00	0,00	0,00	0,00	0,00	0,00	0,00	0,00	0,00	0,00
096100	Anlagen im Bau	5.200,00	0,00	0,00	3.100,00	8.300,00	0,00	0,00	0,00	0,00	0,00	0,00	8.300,00	5.200,00	0,00	100,00	0,00
Summe 1.2.10.		5.200,00	3.100,00	0,00	0,00	8.300,00	0,00	0,00	0,00	0,00	0,00	0,00	8.300,00	5.200,00	0,00	100,00	0,00
Summe 1.2.		2.716.142,40	27.700,45	0,00	0,00	2.743.842,85	1.508.314,45	0,00	27.083,70	0,00	0,00	1.535.398,15	1.208.444,70	1.207.827,95	0,99	44,04	0,00
Summe Anlagevermögen		2.781.218,67	27.700,45	0,00	0,00	2.808.919,12	1.553.177,23	0,00	28.717,26	0,00	0,00	1.581.894,49	1.227.024,63	1.228.041,44	1,02	43,68	0,00

Anlagenachweis nach Bilanzgliederung Sonderposten - 2024
Summen je Konto-Nr.

		Anschaffungs- und Herstellungskosten						Auflösungen, Wertberichtigungen					Restbuchwerte		Kennzahlen		
Pos.	Sonderposten	Stand zum 31.12.2023	Zugänge	Abgänge	Umbuch.	Endbestand	Aufgelauf. Auflösung zum 31.12.2023	Zuschreib. in 2024	Auflösung in 2024	Umbuch. / Umglied. in 2024	Aufgelauf. Auflös. auf Abgänge	Auflösungen zum 31.12.2024	Restbuch- wert 31.12.2024	Restbuch- wert 31.12.2023	Durch- schnittl. Auflös.- satz	Durch- schnittl. Restbuch- wert	Wertmind. durch unter- lassene Instand- haltung, Altlasten, sonstige
	1	2	3	4	5	6	7	8	9	10	11	12	13	14	15	16	17
2.	Sonderposten	855.966,74	0,00	0,00	0,00	855.966,74	660.100,93	0,00	15.160,77	0,00	0,00	675.261,70	180.705,04	195.865,81	1,77	21,11	0,00
2.2.	Sonderposten zum Anlagevermögen	853.612,74	0,00	0,00	0,00	853.612,74	659.997,93	0,00	15.160,77	0,00	0,00	675.158,70	178.454,04	193.614,81	1,78	20,91	0,00
2.2.1.	Sonderposten aus Zuwendungen	443.878,50	0,00	0,00	0,00	443.878,50	391.661,69	0,00	3.914,77	0,00	0,00	395.576,46	48.302,04	52.216,81	0,88	10,88	0,00
	231420 vom öffentlichen Bereich - vom Land (u.a. Investitionsschlüsselzuweisungen, soweit für Investitionen verwendet)	154.632,78	0,00	0,00	0,00	154.632,78	125.846,78	0,00	1.645,00	0,00	0,00	127.491,78	27.141,00	28.786,00	1,06	17,55	0,00
	231430 vom öffentlichen Bereich - von Gemeinden und Gemeindeverbänden	150,00	0,00	0,00	0,00	150,00	149,00	0,00	0,00	0,00	0,00	149,00	1,00	1,00	0,00	0,67	0,00
	231490 vom öffentlichen Bereich - vom sonstigen öffentlichen Bereich	137.176,61	0,00	0,00	0,00	137.176,61	137.167,61	0,00	0,00	0,00	0,00	137.167,61	9,00	9,00	0,00	0,01	0,00
	231510 vom privaten Bereich - von privaten Unternehmen	1.144,90	0,00	0,00	0,00	1.144,90	1.143,90	0,00	0,00	0,00	0,00	1.143,90	1,00	1,00	0,00	0,09	0,00
	231590 vom privaten Bereich - vom sonstigen privaten Bereich	13.906,50	0,00	0,00	0,00	13.906,50	3.606,59	0,00	1.425,47	0,00	0,00	5.032,06	8.874,44	10.299,91	10,25	63,82	0,00
	231900 von Sonstigen	136.867,71	0,00	0,00	0,00	136.867,71	123.747,81	0,00	844,30	0,00	0,00	124.592,11	12.275,60	13.119,90	0,62	8,97	0,00
Summe 2.2.1.		443.878,50	0,00	0,00	0,00	443.878,50	391.661,69	0,00	3.914,77	0,00	0,00	395.576,46	48.302,04	52.216,81	0,88	10,88	0,00
2.2.2.	Sonderposten aus Beiträgen und ähnlichen Entgelten	409.734,24	0,00	0,00	0,00	409.734,24	268.336,24	0,00	11.246,00	0,00	0,00	279.582,24	130.152,00	141.398,00	2,74	31,76	0,00
	232590 vom privaten Bereich - vom sonstigen privaten Bereich	409.734,24	0,00	0,00	0,00	409.734,24	268.336,24	0,00	11.246,00	0,00	0,00	279.582,24	130.152,00	141.398,00	2,74	31,76	0,00
Summe 2.2.2.		409.734,24	0,00	0,00	0,00	409.734,24	268.336,24	0,00	11.246,00	0,00	0,00	279.582,24	130.152,00	141.398,00	2,74	31,76	0,00
Summe 2.2.		853.612,74	0,00	0,00	0,00	853.612,74	659.997,93	0,00	15.160,77	0,00	0,00	675.158,70	178.454,04	193.614,81	1,78	20,91	0,00
2.7.	sonstige Sonderposten	2.354,00	0,00	0,00	0,00	2.354,00	103,00	0,00	0,00	0,00	0,00	103,00	2.251,00	2.251,00	0,00	95,62	0,00
	239900 Sonstige	2.354,00	0,00	0,00	0,00	2.354,00	103,00	0,00	0,00	0,00	0,00	103,00	2.251,00	2.251,00	0,00	95,62	0,00
Summe 2.7.		2.354,00	0,00	0,00	0,00	2.354,00	103,00	0,00	0,00	0,00	0,00	103,00	2.251,00	2.251,00	0,00	95,62	0,00
Summe Sonderposten		855.966,74	0,00	0,00	0,00	855.966,74	660.100,93	0,00	15.160,77	0,00	0,00	675.261,70	180.705,04	195.865,81	1,77	21,11	0,00

III.3 Übersicht über die über das Ende des Haushaltsjahres hinaus geltenden Haushaltsermächtigungen

gemäß § 53 GemHVO

Übersicht über die das Ende des Haushaltsjahres hinaus geltenden Haushaltsermächtigungen nach § 108 Abs. 2 Nr. 6 GemO						
lfd. Nr.	Bezeichnung	Ergebnis des Haushaltsjahres	Planungsdaten des Haushaltsfolgejahres	Planungsdaten des zweiten Haushaltsfolgejahres	Planungsdaten des dritten Haushaltsfolgejahres	Planungsdaten der weiteren Haushaltsfolgejahre
		in Euro				
1. Aufwandsermächtigungen						
	Summe	0,00	0,00	0,00	0,00	0,00
2. Auszahlungsermächtigungen						
2.1	Ordentliche und außerordentliche Auszahlungen					
	Summe	0,00	0,00	0,00	0,00	0,00
2.2	Auszahlungen aus Investitionstätigkeit					
	Summe	357.299,55	0,00	0,00	0,00	0,00
2.3	Auszahlungen aus Finanzierungstätigkeit					
	Summe	0,00	0,00	0,00	0,00	0,00
3. Ermächtigungen für die Aufnahme von Investitionskrediten						
	Summe	214.600,00	0,00	0,00	0,00	0,00
4. Aus Verpflichtungsermächtigungen voraussichtlich fällig werdende Auszahlungen						
	Summe	0,00	0,00	0,00	0,00	0,00

III.4 Überschreitung von Ansätzen für Aufwendungen und Auszahlungen

a) Ergebnishaushalt

Produkt	Konto	Bezeichnung	Ansatz	Anordnungssoll	Überschreitung	Begründung
Budget		Liegenschaften	60.135,00 €	100.865,96 €	40.730,96 €	Mehrausgaben bei der Umsetzung der Brandschutztechnischen Auflagen am DGH. Teilweise Deckung durch Zuwendungen sowie Auflösung von Rückstellungen.
Budget		Bürgerservice	600,00 €	2.344,30 €	1.744,30 €	Mehrausgaben für die Dienstleistungen Dritter auf dem Friedhof. Deckung durch Erstattungen.
61100.544230		VG-Umlage	107.000,00 €	110.253,72 €	3.253,72 €	Höhere Einnahmen führen zu höheren Umlagen, tlw. Deckung durch Einsparungen bei der Kreisumlage.
			167.735,00 €	213.463,98 €	45.728,98 €	

Schuldenübersicht

8 Dornholzhausen

2024

12.08.2025
14:27:28

Nr (Tilgungskonto)	Darlehensgeber	Darlehensdatum Zinslauf bis	Schuldenstand		Schuldendienst			Voraussichtlicher Endstand EUR			
			ursprünglich EUR	bei Aufnahme EUR	Anfangsstand EUR	Zinsen Ø % EUR	Tilgung Ø % EUR		Annuität EUR		
Bestandsdarlehen											
6563867560 (Konto-Nr 315231)	Nassauische Sparkasse (Bürger-Nr 42542)	15.11.2005 15.11.2024	35.994,14	35.994,14	3.200,35	0,6955	22,26	100,0000	3.200,35	3.222,61	0,00
Zinsen: 1. Laufzeit ab 15.11.2005: 0,0000 %; 2. Laufzeit ab 16.11.2015: 1,1700 %											
6927785821 (Konto-Nr 315233)	Nassauische Sparkasse (Bürger-Nr 42542)	31.07.2014 30.09.2024	20.554,89	20.554,89	1.637,74	0,9647	15,80	100,0000	1.637,74	1.653,54	0,00
Zinsen: 1. Laufzeit ab 31.07.2014: 1,9300 %											
5442934020 (Konto-Nr 315131)	Postbank Zentrale (Bürger-Nr 67266)	01.01.2008 15.03.2025	56.294,28	56.294,28	5.393,06	3,3282	179,49	87,1585	4.700,51	4.880,00	692,55
Zinsen: 1. Laufzeit ab 01.01.2008: 4,9200 %											
004-007 (Konto-Nr 314931)	Dornholzhausen Jagdgenossenschaft (Bürger-Nr 80912)	01.07.2006 01.07.2024	29.654,12	29.654,12	1.428,31	0,5027	7,18	100,0000	1.428,31	1.435,49	0,00
Zinsen: 1. Laufzeit ab 01.07.2006: 0,0000 %; 2. Laufzeit ab 01.01.2016: 1,0000 %											
004-008 (Konto-Nr 314931)	Dornholzhausen Jagdgenossenschaft (Bürger-Nr 80912)	01.07.2006 01.07.2025	16.842,71	16.842,71	1.709,58	1,0002	17,10	58,1113	993,46	1.010,56	716,12
Zinsen: 1. Laufzeit ab 01.07.2006: 0,0000 %; 2. Laufzeit ab 01.01.2016: 1,0000 %											
004-009 (Konto-Nr 314931)	Dornholzhausen Jagdgenossenschaft (Bürger-Nr 80912)	01.07.2006 01.07.2027	19.456,81	19.456,81	3.989,03	1,0000	39,89	28,2655	1.127,52	1.167,41	2.861,51
Zinsen: 1. Laufzeit ab 01.07.2006: 0,0000 %; 2. Laufzeit ab 01.01.2016: 1,0000 %											

Filtereinstellungen:

Mandantnr: 8 Dornholzhausen
Darlehensgeber/-nehmer: Alle
Zinslauf bis: Darlehensende

Jahr: 2024
Darlehensnr: Alle
Förderdarlehen:

