


Jahresabschluss 2024

Ortsgemeinde Frücht



Zusammenfassung für den Ortsgemeinderat

Gemäß § 108 Gemeindeordnung
§§ 43 ff. Gemeindehaushaltsverordnung

Inhaltsverzeichnis

		<u>Seite</u>
1	Ergebnisrechnung	3
2	Finanzrechnung	8
3	Bilanz	10
4	Rechenschaftsbericht	13
5	Anlagenübersicht	22

Ergebnisrechnung 2024

Muster 15 (zu § 44 GemHVO)

lfd. Nr.	Bezeichnung	Ergebnis des Haushalts- vorjahres	Übertragung aus Vorjahr	Ansatz des Haushaltsjahres einschl. Nachträge	Ergebnis des Haushaltsjahres	Abweichung im Haushaltsjahr	Übertragung ins Folgejahr	Ergebnisveränderung gegenüber Haushaltsvorjahr
E1	Steuern und ähnliche Abgaben	490.704,04		512.312,00	493.820,70	- 18.491,30		3.116,66
401100	Grundsteuer A	4.480,60		4.500,00	4.480,60	- 19,40		
401200	Grundsteuer B	76.478,99		76.500,00	79.809,36	3.309,36		3.330,37
401310	Gewerbsteuer - Gewerbesteuerzahlungen laufendes Jahr	26.029,82		30.000,00	19.999,57	- 10.000,43		- 6.030,25
402100	Gemeindeanteil an der Einkommensteuer	337.440,53		354.840,00	337.388,61	- 17.451,39		- 51,92
402200	Gemeindeanteil an der Umsatzsteuer	5.200,60		5.460,00	4.735,11	- 724,89		- 465,49
403300	Hundesteuer	3.745,00		3.800,00	2.865,00	- 935,00		- 880,00
405210	vom Land - Familienleistungsausgleich	37.328,50		37.212,00	44.542,45	7.330,45		7.213,95
E2	Zuwendungen, allgemeine Umlagen und sonstige	168.125,70		144.399,00	166.126,20	21.727,20		- 1.999,50
411110	vom Land - Schlüsselzuweisung A	151.860,00		137.585,00	106.721,50	- 30.863,50		- 45.138,50
411120	vom Land - Schlüsselzuweisung	4.110,00		3.214,00	34.861,00	31.647,00		30.751,00
414420	vom öffentlichen Bereich - vom Land	11.976,00			23.364,00	23.364,00		11.388,00
414430	vom öffentlichen Bereich - von Gemeinden und Gemeindeverbänden			400,00		- 400,00		
414440	vom öffentlichen Bereich - von Zweckverbänden			3.000,00		- 3.000,00		
418590	vom privaten Bereich - vom sonstigen Bereich	179,70		200,00	1.179,70	979,70		1.000,00
E3	Erträge der sozialen Sicherung							
E4	Öffentlich-rechtliche Leistungsentgelte	5.839,82		6.065,00	8.063,18	1.998,18		2.223,36
432100	Entgelte für die Benutzung von öffentlichen Einrichtungen und für wirtschaftliche Dienstleistungen	3.556,92		2.500,00	3.828,18	1.328,18		271,26
432240	Entgelte - für das Bestattungswesen	550,00		1.800,00	3.260,00	1.460,00		2.710,00
432600	Zahlungen des Dualen Systems Deutschland für kommunale Leistungen	225,00		225,00	225,00			
436900	Sonstige	750,00		750,00	750,00			
439001	Erträge aus der Auflösung von Grabnutzungsentgelten	757,90		790,00		- 790,00		- 757,90
E5	Privatrechtliche Leistungsentgelte	48.394,27		47.838,00	66.344,23	18.506,23		17.949,96
441100	Erträge aus Verkäufen von Vorräten	15.215,00		21.848,00	35.151,53	13.303,53		19.936,53
441101	Ertrag aus Einspeisevergütung Energieversorger für Photovoltaikanlage	17.874,94		13.000,00	16.753,13	3.753,13		- 1.121,81
441200	Mieten und Pachten	15.304,33		12.990,00	14.439,57	1.449,57		- 864,76
E6	Kostenerstattungen und Kostenumlagen			300,00	- 41,11	- 341,11		- 41,11
442420	vom öffentlichen Bereich - vom Land			300,00		- 300,00		
442590	vom privaten Bereich - vom sonstigen privaten Bereich				- 41,11	- 41,11		- 41,11
E7	Sonstige laufende Erträge	345.321,48		98.940,00	298.812,26	199.872,26		- 46.509,22
461110	Erträge aus der Veräußerung von immateriellen Vermögensgegenständen und Vermögensgegenständen des Sachanlagevermögens - Erträge aus der Veräußerung von immateriellen Vermögensgegenständen	9.943,83						- 9.943,83

KIS-KRW | D-Fibu | 04.12.2025 09:06 |

Ergebnisrechnung 2024

Muster 15 (zu § 44 GemHVO)

lfd. Nr.	Bezeichnung	Ergebnis des Haushaltsvorjahres	Übertragung aus Vorjahr	Ansatz des Haushaltsjahres einschl. Nachträge	Ergebnis des Haushaltsjahres	Abweichung im Haushaltsjahr	Übertragung ins Folgejahr	Ergebnisveränderung gegenüber Haushaltsvorjahr
461120	Erträge aus der Veräußerung von immateriellen Vermögensgegenständen und Vermögensgegenständen des Sachanlagevermögens - Erträge aus der Veräußerung von Grundstücken und Gebäuden	269.764,06		75.000,00	250.191,00	175.191,00		- 19.573,06
462200	Säumniszuschläge, Mahngebühren u.a.	925,00		50,00	500,00	450,00		- 425,00
462500	Konzessionsabgaben	11.986,98		12.360,00	9.940,61	- 2.419,39		- 2.046,37
462900	Sonstige	893,00		50,00	378,00	328,00		- 515,00
466140	Erträge aus der Auflösung von Wertberichtigungen, Sonderposten und Rückstellungen - Erträge aus der Auflösung von Rückstellungen				2.161,00	2.161,00		2.161,00
466190	Erträge aus der Auflösung von Wertberichtigungen, Sonderposten und Rückstellungen - Sonstige	51.808,61		11.480,00	35.641,65	24.161,65		- 16.166,96
E8	Summe der laufenden Erträge aus Verwaltungstätigkeit	1.058.385,31		809.854,00	1.033.125,46	223.271,46		- 25.259,85
E9	Personal- und Versorgungsaufwendungen	37.121,86		48.640,00	46.604,68	- 2.035,32		9.482,82
501100	Aufwandsentschädigungen und Sitzungsgelder (Gremien)	10.477,60		10.400,00	11.710,02	1.310,02		1.232,42
501200	Beigeordnete			750,00	501,60	- 248,40		501,60
501900	Sonstige (u.a. ehrenamtlich Tätige der Feuerwehr)	200,00		400,00	350,00	- 50,00		150,00
502210	Arbeitnehmer - Vergütungen	13.263,73		18.500,00	16.813,77	- 1.686,23		3.550,04
502220	Arbeitnehmer - Leistungszulagen	300,02		450,00	268,39	- 181,61		- 31,63
503200	Arbeitnehmer - Beiträge zur Versorgungskasse (ZVK)	942,62		1.400,00	1.264,22	- 135,78		321,60
504200	Arbeitnehmer - Beiträge zur gesetzl. Sozialvers.	3.643,74		5.500,00	4.876,93	- 623,07		1.233,19
504900	Sonstige	623,52		600,00	1.028,28	428,28		404,76
506290	Arbeitnehmer - Sonstige	100,38			84,79	84,79		- 15,59
508201	Arbeitnehmer Urlaubsrückstellungen	- 3.776,20						3.776,20
509000	Pauschalierte Lohnsteuer	199,45		390,00	280,68	- 109,32		81,23
511300	ehrenamtlich Tätige	8.760,00		8.250,00	9.300,00	1.050,00		540,00
517002	Aufstockung Rückstellungen Ehrensold - nicht zahlungswirksam	2.387,00		2.000,00	126,00	- 1.874,00		- 2.261,00
E10	Aufwendungen für Sach- und Dienstleistungen	117.638,55		153.570,00	136.296,57	- 17.273,43		18.658,02
522001	Stromkosten	19.850,06		10.060,00	1.671,73	- 8.388,27		- 18.178,33
522002	Wasser, Abwasser, Oberfläche	5.604,86		4.200,00	4.480,88	280,88		- 1.123,98
522003	Grundbesitzabgaben; Abfallbeseitigung (Müll)	1.991,05		3.550,00	1.803,78	- 1.746,22		- 187,27
522004	Heizung	4.538,25		10.500,00	5.782,20	- 4.717,80		1.243,95
522005	Abrechnung Energieaufwand (Wasser/Strom/Heizung/etc.) aus Vorjahr	- 113,03			3,22	3,22		116,25
523110	Unterhaltung der Grundstücke, Außenanlagen, Gebäude und Gebäudeeinrichtungen - Grundstücke	40,23			194,57	194,57		154,34
523120	Unterhaltung der Grundstücke, Außenanlagen, Gebäude und Gebäudeeinrichtungen - Außenanlagen	1.383,98		9.100,00	1.604,38	- 7.495,62		220,40
523130	Unterhaltung der Gebäude und Gebäudeeinrichtungen - Gebäude einschließlich der Bestandteile, die dem Gebäude zuzurechnen sind	2.621,27		7.750,00	2.552,74	- 5.197,26		- 68,53

KIS-KRW | D-Fibu | 04.12.2025 09:06 |

Ergebnisrechnung 2024

Muster 15 (zu § 44 GemHVO)

lfd. Nr.	Bezeichnung	Ergebnis des Haushalts- vorjahres	Übertragung aus Vorjahr	Ansatz des Haushaltsjahres einschl. Nachträge	Ergebnis des Haushaltsjahres	Abweichung im Haushaltsjahr	Übertragung ins Folgejahr	Ergebnisveränderung gegenüber Haushaltsvorjahr
523380	Unterhaltung des Infrastrukturvermögens - Straßen, Wege, Plätze und Verkehrslenkungsanlagen	5.917,55		13.000,00	6.361,86	- 6.638,14		444,31
523520	Fahrzeugunterhaltung - Betriebs- und Schmierstoffe				1.565,38	1.565,38		1.565,38
523590	Fahrzeugunterhaltung - Sonstige	1.517,22		1.500,00	133,71	- 1.366,29		- 1.383,51
523600	Unterhaltung der Maschinen und technischen Anlagen			2.000,00		- 2.000,00		
523800	Geringwertige Geräte, Ausstattungs-, Ausrüstungs- und sonstige Gebrauchsgegenstände	6.238,32		5.100,00	2.241,65	- 2.858,35		- 3.996,67
524700	Sonstige Verbrauchsmittel			350,00	95,39	- 254,61		95,39
524800	Sonstige bezogene Leistungen				10.650,00	10.650,00		10.650,00
524900	Sonstige Aufwendungen für Sachleistungen	781,98		1.100,00	841,51	- 258,49		59,53
525310	an Sondervermögen - an Eigenbetriebe	13.869,78		13.370,00	15.733,80	2.363,80		1.864,02
525420	an den öffentlichen Bereich - an das Land	6.031,48		4.290,00	8.315,15	4.025,15		2.283,67
525430	an den öffentlichen Bereich - an Gemeinden und Gemeindeverbände	19.348,43		53.950,00	36.414,34	- 17.535,66		17.065,91
525431	an den öffentlichen Bereich - an Gemeinden und Gemeindeverbände Abrechnungen Vorjahr	3.016,86		2.500,00		- 2.500,00		- 3.016,86
529100	sonstige Aufwendungen für Sachleistungen	5,58		1.138,00	3.379,00	2.241,00		3.373,42
529200	sonstige Aufwendungen für Dienstleistungen	24.994,68		10.112,00	32.471,28	22.359,28		7.476,60
E11	Abschreibungen	95.353,65		62.820,00	93.907,08	31.087,08		- 1.446,57
532300	gezahlte Investitionszuschüsse als Nutzungsberechtigter	4.213,21		3.920,00	4.347,18	427,18		133,97
534100	mit Wohnbauten	1.371,72		1.380,00	1.371,72	- 8,28		
534900	mit sonstigen Gebäuden	11.363,67		11.390,00	11.363,66	- 26,34		- 0,01
535100	Brücken, Tunnel und ingenieurtechnische Anlagen	24,96		30,00	24,96	- 5,04		
535800	Straßen, Wege, Plätze und Verkehrslenkungsanlagen	72.618,72		45.010,00	67.241,30	22.231,30		- 5.377,42
536900	sonstige Gebäuden	384,00		390,00	384,00	- 6,00		
537200	Kulturdenkmäler	42,60		50,00	42,60	- 7,40		
538100	Fahrzeuge	3.589,17			7.210,00	7.210,00		3.620,83
538320	Betriebs- und Geschäftsausstattung - Betriebsausstattung	336,01		330,00	327,36	- 2,64		- 8,65
539900	Sonstige Abschreibungen	1.409,59		320,00	1.594,30	1.274,30		184,71
E12	Zuwendungen, Umlagen und sonstige Transferaufwendungen	489.062,74		501.421,00	500.209,15	- 1.211,85		11.146,41
541900	an Sonstige	76,69		300,00	76,69	- 223,31		
543100	Gewerbesteuerumlage	2.486,05		2.760,00	1.832,46	- 927,54		- 653,59
544210	Allgemeine Umlagen an Gemeindeverbände - Landkreise	275.377,00		282.091,00	282.056,00	- 35,00		6.679,00
544230	Allgemeine Umlagen an Gemeindeverbände - Verbandsgemeinden	211.123,00		216.270,00	216.244,00	- 26,00		5.121,00
E13	Aufwendungen der sozialen Sicherung							
E14	Sonstige laufende Aufwendungen	90.735,54		11.335,00	77.819,52	66.484,52		- 12.916,02

Ergebnisrechnung 2024

Muster 15 (zu § 44 GemHVO)

lfd. Nr.	Bezeichnung	Ergebnis des Haushalts-vorjahres	Übertragung aus Vorjahr	Ansatz des Haushaltsjahres einschl. Nachträge	Ergebnis des Haushaltsjahres	Abweichung im Haushaltsjahr	Übertragung ins Folgejahr	Ergebnisveränderung gegenüber Haushaltsvorjahr
561310	Aufwendungen für übernommene Reisekosten für Dienstreisen und Dienstgänge - Fahrtkostenerstattung			400,00		- 400,00		
561500	Aufwendungen für Dienst- und Schutzkleidung, persönliche Ausrüstungsgegenstände	923,93						- 923,93
562100	Mieten, Pachten und Erbbauzinsen	51,13		60,00	51,13	- 8,87		
562530	Sachverständigen-, Gerichts- und ähnliche Aufwendungen - Gerichts-, Anwalts-, Notar-, Gerichtsvollzieherkosten usw.			200,00		- 200,00		
562550	Sachverständigen-, Gerichts- und ähnliche Aufwendungen - Aufwendungen für die Erstellung von Bebauungsplänen			500,00		- 500,00		
562900	Sonstige Aufwendungen für die Inanspruchnahme von Rechten und Diensten	40,54		100,00	40,54	- 59,46		
563100	Büromaterial			200,00	127,25	- 72,75		127,25
563410	Telefon,Datenübertragungskosten-Fernmeldegebühren	1.186,08		1.000,00	1.105,40	105,40		- 80,68
563600	Öffentlichkeitsarbeit			200,00		- 200,00		
563900	Sonstiges			100,00		- 100,00		
564110	Versicherungsbeiträge - Gebäudeversicherungen	1.611,09		1.460,00	1.851,07	391,07		239,98
564120	Versicherungsbeiträge - Kfz-Versicherungen	476,54		350,00	384,77	34,77		- 91,77
564130	Versicherungsbeiträge - Haftpflichtversicherungen	609,75		660,00	624,87	- 35,13		15,12
564140	Versicherungsbeiträge - Unfallversicherungen	339,30		430,00	419,89	- 10,11		80,59
564190	Versicherungsbeiträge - Sonstige Versicherungen	118,24		60,00		- 60,00		- 118,24
564200	Beiträge zu Wirtschaftsverbänden, Berufsvertretungen und Vereinen	3.545,69		3.200,00	3.828,56	628,56		282,87
564900	Sonstige	210,00						- 210,00
565120	Verluste aus dem Abgang von Gegenständen des Anlagevermögens - Sachanlagen	78.353,47			64.103,75	64.103,75		- 14.249,72
567100	Gewerbesteuer				1.850,00	1.850,00		1.850,00
567200	Körperschaftsteuer	2.297,79			1.828,31	1.828,31		- 469,48
568200	Kraftfahrzeugsteuer	296,00		115,00	112,00	- 3,00		- 184,00
568400	Verbrauchssteuern			550,00		- 550,00		
569200	Verfügungsmittel	10,00		150,00	5,00	- 145,00		- 5,00
569300	Repräsentationen	665,99		800,00	1.415,11	615,11		749,12
569900	Sonstige			800,00	71,87	- 728,13		71,87
E15	Summe der laufenden Aufwendungen aus Verwaltungstätigkeit	829.912,34		777.786,00	854.837,00	77.051,00		24.924,66
E16	Laufendes Ergebnis aus Verwaltungstätigkeit	228.472,97		32.068,00	178.288,46	146.220,46		- 50.184,51
E17	Zinserträge und sonstige Finanzerträge	1.705,85		125,00	6.697,64	6.572,64		4.991,79
471430	vom öffentlichen Bereich - von Gemeinden und Gemeindeverbänden	1.648,30			6.514,23	6.514,23		4.865,93
479200	Vollverzinsung aus Gewerbesteuer (§ 233a AO)	26,00		100,00	160,00	60,00		134,00

KIS-KRW | D-Fibu | 04.12.2025 09:06 |

Ergebnisrechnung 2024

Muster 15 (zu § 44 GemHVO)

lfd. Nr.	Bezeichnung		Ergebnis des Haushalts- vorjahres	Übertragung aus Vorjahr	Ansatz des Haushaltsjahres einschl. Nachträge	Ergebnis des Haushaltsjahres	Abweichung im Haushaltsjahr	Übertragung ins Folgejahr	Ergebnisveränderung gegenüber Haushaltsvorjahr
	479900	Sonstige	31,55		25,00	23,41	- 1,59		- 8,14
E18	Zinsaufwendungen und sonstige Finanzaufwendungen		2.137,66		1.431,00	1.342,72	- 88,28		- 794,94
	574300	an Gemeinden und Gemeindeverbände	142,36						- 142,36
	575110	an inländische Kreditinstitute - an Banken	783,94		131,00	131,36	0,36		- 652,58
	579100	aus der Vollverzinsung der Gewerbesteuer (§ 233a AO)			50,00		- 50,00		
	596500	Auskehransprüche zu 436500	1.211,36		1.250,00	1.211,36	- 38,64		
E19	Saldo der Zins- und sonstigen Finanzerträge und -aufwendungen		- 431,81		- 1.306,00	5.354,92	6.660,92		5.786,73
E20	Ordentliches Ergebnis		228.041,16		30.762,00	183.643,38	152.881,38		- 44.397,78
E21	Außerordentliches Ergebnis								
E22	Saldo aus internen Leistungsbeziehungen								
E23	Jahresergebnis (Jahresüberschuss / Jahresfehlbetrag)		228.041,16		30.762,00	183.643,38	152.881,38		- 44.397,78

Finanzrechnung 2024

Muster 16 (zu § 45 GemHVO)

lfd. Nr.	Bezeichnung	Ergebnis des Haushalts-vorjahres	Übertragung aus Vorjahr	Ansatz des Haushaltsjahres einschl. Nachträge	Ergebnis des Haushaltsjahres	Abweichung im Haushaltsjahr	Übertragung ins Folgejahr	Ergebnisveränderung gegenüber Haushaltsvorjahr
F23	Saldo der ordentlichen und außerordentlichen Ein- und Auszahlungen	195.112,17		84.562,00	174.027,82	89.465,82		- 21.084,35
F24	Einzahlungen aus Investitionszuwendungen							
F25	Einzahlungen aus Beiträgen und ähnlichen Entgelten	8.151,55		2.000,00	4.035,94	2.035,94		- 4.115,61
682650	Anzahlungen für Beiträge - vom privaten Bereich	6.351,55		2.000,00	2.705,92	705,92		- 3.645,63
682700	Grabnutzungsentgelte	1.800,00			1.330,02	1.330,02		- 469,98
F26	Sonstige Investitionseinzahlungen	176.361,10		99.400,00	428.000,20	328.600,20		251.639,10
685100	Einzahlungen für unbebaute Grundstücke und grundstücksgleiche Rechte	186.304,93		99.400,00	417.827,20	318.427,20		231.522,27
685610	Einzahlungen für Fahrzeuge Maschinen und technische Anlagen - Einzahlungen aus der Veräußerung von beweglichen Sachen des Anlagevermögens oberhalb der Wertgrenze i. H. v. 410,00 Euro	- 9.943,83			10.173,00	10.173,00		20.116,83
F27	Summe der Einzahlungen aus Investitionstätigkeit	184.512,65		101.400,00	432.036,14	330.636,14		247.523,49
F28	Auszahlungen für immaterielle Vermögensgegenstände	15.095,78						- 15.095,78
781310	an Sondervermögen - an Eigenbetriebe	15.095,78						- 15.095,78
F29	Auszahlungen für Sachanlagen	231.385,63	100.000,00	5.000,00	13.002,36	- 91.997,64	80.000,00	- 218.383,27
785100	Auszahlungen für unbebaute Grundstücke und grundstücksgleiche Rechte	123,39		5.000,00		- 5.000,00		- 123,39
785600	Auszahlungen für Fahrzeuge, Maschinen und technische Anlagen	108.103,17						- 108.103,17
785900	Auszahlungen für Anlagen im Bau und für geleistete Anzahlungen	110.526,45	100.000,00		13.002,36	- 86.997,64	80.000,00	- 97.524,09
785910	Auszahlungen für den Erwerb von Grund und Boden	7.966,00						- 7.966,00
785930	Auszahlungen für Baumaßnahmen	4.666,62						- 4.666,62
F30	Auszahlungen für Finanzanlagen							
F31	Sonstige Investitionsauszahlungen							
F32	Summe der Auszahlungen aus Investitionstätigkeit	246.481,41	100.000,00	5.000,00	13.002,36	- 91.997,64	80.000,00	- 233.479,05
F33	Saldo der Ein- und Auszahlungen aus Investitionstätigkeit	- 61.968,76	- 100.000,00	96.400,00	419.033,78	422.633,78	- 80.000,00	481.002,54
F34	Finanzmittelüberschuss /-fehlbetrag	133.143,41	- 100.000,00	180.962,00	593.061,60	512.099,60	- 80.000,00	459.918,19
F35	Aufnahme von Investitionskrediten							
F36	Tilgung von Investitionskrediten	84.125,67		1.500,00	1.101,70	- 398,30		- 83.023,97
792531	Kredite für Investitionen vom inländischen Geldmarkt - Euro-Währung (fester Zins) - Laufzeit 5 Jahre und mehr	82.666,97						- 82.666,97
792533	Kredite für Investitionen vom inländischen Geldmarkt - Fremdwährung (fester Zins) - Laufzeit 5 Jahre und mehr	1.458,70		1.500,00	1.101,70	- 398,30		- 357,00
F37	Saldo der Ein- und Auszahlungen aus Investitionskrediten	- 84.125,67		- 1.500,00	- 1.101,70	398,30		83.023,97
F38	Veränderung der Forderungen gegenüber der Verbandsgemeinde im Rahmen der Einheitskasse	- 49.017,74		- 179.462,00	- 591.959,90	- 412.497,90		- 542.942,16

KIS-KRW | D-Fibu | 04.12.2025 09:06 |

Finanzrechnung 2024

Muster 16 (zu § 45 GemHVO)

lfd. Nr.	Bezeichnung	Ergebnis des Haushalts- vorjahres	Übertragung aus Vorjahr	Ansatz des Haushaltsjahres einschl. Nachträge	Ergebnis des Haushaltsjahres	Abweichung im Haushaltsjahr	Übertragung ins Folgejahr	Ergebnisveränderung gegenüber Haushaltsvorjahr
F39	Veränderung der Verbindlichkeiten gegenüber der Verbandsgemeinde im Rahmen der Einheitskasse							
F40	Saldo der Ein- und Auszahlungen aus Finanzierungstätigkeit	- 133.143,41		- 180.962,00	- 593.061,60	- 412.099,60		- 459.918,19
F41	Saldo der durchlaufenden Gelder	- 251,74			- 1.246,64	- 1.246,64		- 994,90
F42	Verwendung Finanzmittelüberschuss / Deckung Finanzmittelfehlbetrag	- 133.395,15		- 180.962,00	- 594.308,24	- 413.346,24		- 460.913,09
F43	Veränderung der liquiden Mittel (einschl. durchlaufende Gelder)	48.766,00		179.462,00	590.713,26	411.251,26		541.947,26
F44	nachrichtlich: Ausgleich Finanzhaushalt (F23 - F36)	110.986,50		83.062,00	172.926,12	89.864,12		61.939,62

Bilanz Frucht 2024

Muster 18(zu § 47 GemHVO)

Aktiva				Passiva			
Nr.	Bezeichnung	31.12.2023	31.12.2024	Nr.	Bezeichnung	31.12.2023	31.12.2024
	Aktivseite				Passivseite		
1.	Anlagevermögen	3.225.887,43	3.067.876,60	1.	Eigenkapital	2.626.428,13	2.810.071,51
1.1.	Immaterielle Vermögensgegenstände	157.401,04	151.831,56	1.1.	Kapitalrücklage	2.398.386,97	2.626.428,13
1.1.1.	Gewerbliche Schutzrechte und ähnliche Rechte und Werte sowie Lizenzen an solchen Rechten und Werten			1.2.	Sonstige Rücklagen		
1.1.2.	Geleistete Zuwendungen	157.401,04	151.831,56	1.3.	Jahresüberschuss / Jahresfehlbetrag	228.041,16	183.643,38
1.1.3.	Gezahlte Investitionszuschüsse			1.4.	Nicht durch Eigenkapital gedeckter Fehlbetrag		
1.1.4.	Geschäfts- oder Firmenwert			2.	Sonderposten	1.053.055,00	1.252.707,56
1.1.5.	Anzahlungen auf immaterielle Vermögensgegenstände			2.1.	Sonderposten für Belastungen aus dem kommunalen Finanzausgleich		
1.2.	Sachanlagen	3.068.486,39	2.916.045,04	2.2.	Sonderposten zum Anlagevermögen	1.053.055,00	1.252.707,56
1.2.1.	Wald, Forsten	824.908,00	824.908,00	2.2.1.	Sonderposten aus Zuwendungen	119.695,72	119.281,61
1.2.2.	Sonstige unbebaute Grundstücke und grundstücksgleiche Rechte	129.219,60	65.115,85	2.2.2.	Sonderposten aus Beiträgen und ähnlichen Entgelten	933.359,28	1.133.425,95
1.2.3.	Bebaute Grundstücke und grundstücksgleiche Rechte	309.832,10	297.096,72	2.2.3.	Sonderposten aus Anzahlungen für Anlagevermögen		
1.2.4.	Infrastrukturvermögen	1.691.657,52	1.624.391,26	2.3.	Sonderposten für den Gebührenaussgleich		
1.2.5.	Bauten auf fremdem Grund und Boden	1.536,00	1.152,00	2.4.	Sonderposten mit Rücklageanteil		
1.2.6.	Kunstgegenstände, Denkmäler	1.830,38	1.787,78	2.5.	Sonderposten aus Grabnutzungsentgelten		
1.2.7.	Maschinen, technische Anlagen, Fahrzeuge	104.529,02	97.319,02	2.6.	Sonderposten aus Anzahlungen für Grabnutzungsentgelte		
1.2.8.	Betriebs- und Geschäftsausstattung	4.333,25	3.633,89	2.7.	sonstige Sonderposten		
1.2.9.	Pflanzen, Tiere			3.	Rückstellungen	48.351,00	46.309,00
1.2.10.	Geleistete Anzahlungen, Anlagen im Bau	640,52	640,52	3.1.	Rückstellungen für Pensionen und ähnliche Verpflichtungen	48.351,00	46.309,00
1.3.	Finanzanlagen			3.2.	Steuerrückstellungen		
1.3.1.	Anteile an verbundenen Unternehmen			3.3.	Rückstellungen für latente Steuern		
1.3.2.	Ausleihungen an verbundene Unternehmen			3.4.	Sonstige Rückstellungen		
1.3.3.	Beteiligungen			4.	Verbindlichkeiten	49.003,02	59.552,17
1.3.4.	Ausleihungen an Unternehmen, mit denen ein Beteiligungsverhältnis besteht			4.1.	Anleihen		
1.3.5.	Sondervermögen, Zweckverbände, Anstalten des öffentlichen Rechts, rechtsfähige kommunale Stiftungen			4.2.	Verbindlichkeiten aus Kreditaufnahmen	16.969,20	15.498,80

KIS-KRW | D-Fibu | 04.12.2025 09:06 |

Bilanz Frucht 2024

Muster 18(zu § 47 GemHVO)

Aktiva				Passiva			
Nr.	Bezeichnung	31.12.2023	31.12.2024	Nr.	Bezeichnung	31.12.2023	31.12.2024
1.3.6.	Ausleihungen an Sondervermögen, Zweckverbände, Anstalten des öffentlichen Rechts, rechtsfähige kommunale Stiftungen			4.2.1.	Verbindlichkeiten aus Kreditaufnahmen für Investitionen	16.969,20	15.498,80
1.3.7.	Sonstige Wertpapiere des Anlagevermögens			4.2.2.	Verbindlichkeiten aus Kreditaufnahmen zur Liquiditätssicherung		
1.3.8.	Sonstige Ausleihungen			4.3.	Verbindlichkeiten aus Vorgängen, die Kreditaufnahmen wirtschaftlich gleichkommen		
2.	Umlaufvermögen	550.949,72	1.100.763,64	4.4.	Erhaltene Anzahlungen auf Bestellungen	8.697,94	22.495,54
2.1.	Vorräte	1.300,00	1.300,00	4.5.	Verbindlichkeiten aus Lieferungen und Leistungen		
2.1.1.	Roh-, Hilfs- und Betriebsstoffe	1.300,00	1.300,00	4.6.	Verbindlichkeiten aus Transferleistungen		
2.1.2.	Unfertige Erzeugnisse, unfertige Leistungen			4.7.	Verbindlichkeiten gegenüber verbundenen Unternehmen		
2.1.3.	Fertige Erzeugnisse, fertige Leistungen und Waren			4.8.	Verbindlichkeiten gegenüber Unternehmen, mit denen ein Beteiligungsverhältnis besteht		
2.1.4.	Geleistete Anzahlungen auf Vorräte			4.9.	Verbindlichkeiten gegenüber Sondervermögen, Zweckverbänden, Anstalten des öffentlichen Rechts, rechtsfähige kommunale Stiftungen	1.360,20	
2.2.	Forderungen und sonstige Vermögensgegenstände	549.649,72	1.099.463,64	4.10.	Verbindlichkeiten gegenüber dem sonstigen öffentlichen Bereich	4.264,05	7.185,70
2.2.1.	Öffentlich-rechtliche Forderungen, Forderungen aus Transferleistungen	58.602,12	14.798,37	4.11.	Sonstige Verbindlichkeiten	17.711,63	14.372,13
2.2.2.	Privatrechtliche Forderungen aus Lieferungen und Leistungen	7.115,87	13.773,34	5.	Rechnungsabgrenzungsposten		
2.2.3.	Forderungen gegen verbundene Unternehmen						
2.2.4.	Forderungen gegen Unternehmen, mit denen ein Beteiligungsverhältnis besteht						
2.2.5.	Forderungen gegen Sondervermögen, Zweckverbände, Anstalten des öffentlichen Rechts, rechtsfähige kommunale Stiftungen						
2.2.6.	Forderungen gegen den sonstigen öffentlichen Bereich	483.931,73	1.070.878,96				
2.2.7.	sonstige Vermögensgegenstände		12,97				
2.2.8.	Einzelwertberichtigung / Zweifelhafte Forderungen						
2.3.	Wertpapiere des Umlaufvermögens						
2.3.1.	Anteile an verbundenen Unternehmen						
2.3.2.	Sonstige Wertpapiere des Umlaufvermögens						

KIS-KRW | D-Fibu | 04.12.2025 09:06 |

Bilanz Frucht 2024

Muster 18(zu § 47 GemHVO)

Aktiva				Passiva			
Nr.	Bezeichnung	31.12.2023	31.12.2024	Nr.	Bezeichnung	31.12.2023	31.12.2024
2.4.	Kassenbestand, Bundesbankguthaben, Guthaben bei der Europäischen Zentralbank, Guthaben bei Kreditinstituten und Schecks						
3.	Ausgleichsposten für latente Steuern						
4.	Rechnungsabgrenzungsposten						
4.1.	Disagio						
4.2.	Sonstige Rechnungsabgrenzungsposten						
5.	Nicht durch Eigenkapital gedeckter Fehlbetrag						
	Summe Aktiv	3.776.837,15	4.168.640,24		Summe Passiv	3.776.837,15	4.168.640,24

III.1 Rechenschaftsbericht gemäß § 49 GemHVO

Inhaltsangabe zum Rechenschaftsbericht

A. Vermögens-, Ertrags- und Finanzlage der Gemeinde/Stadt

A.1. Bilanz

A.2 Ergebnisrechnung / Teilergebnisrechnung

A.2.1 Plan- /Ist-Abweichungen Erträge

A.2.2 Plan- / Ist-Abweichungen Aufwendungen

A.3 Finanzrechnung / Teilfinanzrechnung

A.4 Haushaltsausgleich

B. Verlauf und Analyse der Haushaltswirtschaft und der Vermögens-, Ertrags- und Finanzlage

B.1 Analyse der Vermögens-, Ertrags- und Finanzlage

B.2 Analyse der produktorientierten Ziele und Kennzahlen

C. Vorgänge von besonderer Bedeutung, die nach dem Schluss des Haushaltsjahres eingetreten sind

D. Chancen und Risiken

A. Vermögens-, Ertrags- und Finanzlage der Gemeinde/Stadt

A.1. Bilanz

Die Bilanz zum Schluss des Haushaltsjahres weist ein positives Eigenkapital auf, das sich im Haushaltsjahr wie folgt verändert hat:

01.01.2024	Jahresüberschuss/- fehlbetrag	Berichtigung Aktiva nach Feststellung EB	Berichtigung Passiva nach Feststellung EB	31.12.2024
EURO	EURO	EURO	EURO	EURO
2.626.428,13	183.643,38			2.810.071,51

Das Vermögen der Gemeinde beträgt zum Bilanzstichtag 4.168.640,24 €

Im Vergleich zum Haushaltsvorjahr (3.776.837,15 €) hat sich das Vermögen im Wesentlichen aufgrund der Zunahme der Forderungen (+ 549.813,92 €) und Abnahme des Anlagevermögens (-158.010,83 €) um 391.803,09 € erhöht.

Das Vermögen ist belastet mit Verbindlichkeiten und Rückstellungen in Höhe von 105.861,17 €. Im Vergleich zum Haushaltsvorjahr (97.354,02 €) haben sich die Verbindlichkeiten und Rückstellungen um 8.507,15 € erhöht.

Das Vermögen ist mit 1.252.707,56 € durch Zuwendungen, Ertragszuschüsse und Anzahlungen, die als Sonderposten in der Bilanz ausgewiesen sind, finanziert. Im Vergleich zum Haushaltsvorjahr haben sich die Sonderposten um 199.652,56 € erhöht.

A.2 Ergebnisrechnung / Teilergebnisrechnung

In der Ergebnisrechnung wurde ein Jahresüberschuss in Höhe von 183.643,38 € ausgewiesen, der um 152.842,74 € über dem im Ergebnishaushalt geplanten Jahresüberschuss liegt. Im Haushaltsvorjahr hat die Ortsgemeinde einen Jahresüberschuss in Höhe von 229.252,52 € erwirtschaftet. Damit hat sich das Jahresergebnis gegenüber dem Haushaltsvorjahr um 44.397,78 € verschlechtert.

A.2.1 Plan- /Ist-Abweichungen Erträge

Die Ergebnisverbesserung gegenüber dem Planansatz setzt sich bei den Erträgen wie folgt zusammen:

	Plan EURO	Ist EURO	Abweichungen EURO
Steuern und ähnliche Abgaben	512.312,00	493.820,70	-18.491,30
Zuwendungen, allgemeine Umlagen und sonst. Transfererträge	144.399,00	166.126,20	21.727,20
öffentl.-rechtl. Leistungsentgelte	6.065,00	8.063,18	1.998,18
privat.-rechtl. Leistungsentgelte	47.838,00	66.344,23	18.506,23
Kostenerst. & -umlagen	300,00	-41,11	-341,11
sonst. laufende Erträge	98.940,00	298.812,26	199.872,26
Zinserträge und sonstige Finanzerträge	125,00	6.697,64	6.572,64
Summe der laufenden Erträge	809.979,00	1.039.823,10	229.844,10

Steuern und ähnliche Abgaben

Die Gewerbesteuereinnahmen sind um 10.000,43 €, der Gemeindeanteil an der Einkommenssteuer um 17.451,39 € geringer als geplant entstanden.

Zuwendungen, allgemeine Umlagen und sonst. Transfererträge

Die Mehreinnahmen sind im Wesentlichen aus der Förderung der Forstwirtschaft (23.364,00 €) entstanden, die nicht geplant waren. Im Bereich Naturschutz- und Landschaftspflege wurden statt geplanten 3.000,00 € keine Zuwendungen vom Naturpark Nassau eingenommen.

Privatrechtliche Leistungsentgelte

Bei den geplanten Erträgen aus dem Holzverkauf (21.848 €) wurden in 2024 um 13.303,53 € höhere Erträge erzielt. Der Ertrag aus der Einspeisevergütung für die Photovoltaikanlage ist um 3.753,13 € und die Mieten und Pachten um 1.449,57 € höher als geplant ausgefallen.

Sonstige laufende Erträge

Die Erträge aus der Veräußerung von Grundstücken waren um rund 175 T€ höher als geplant angefallen.

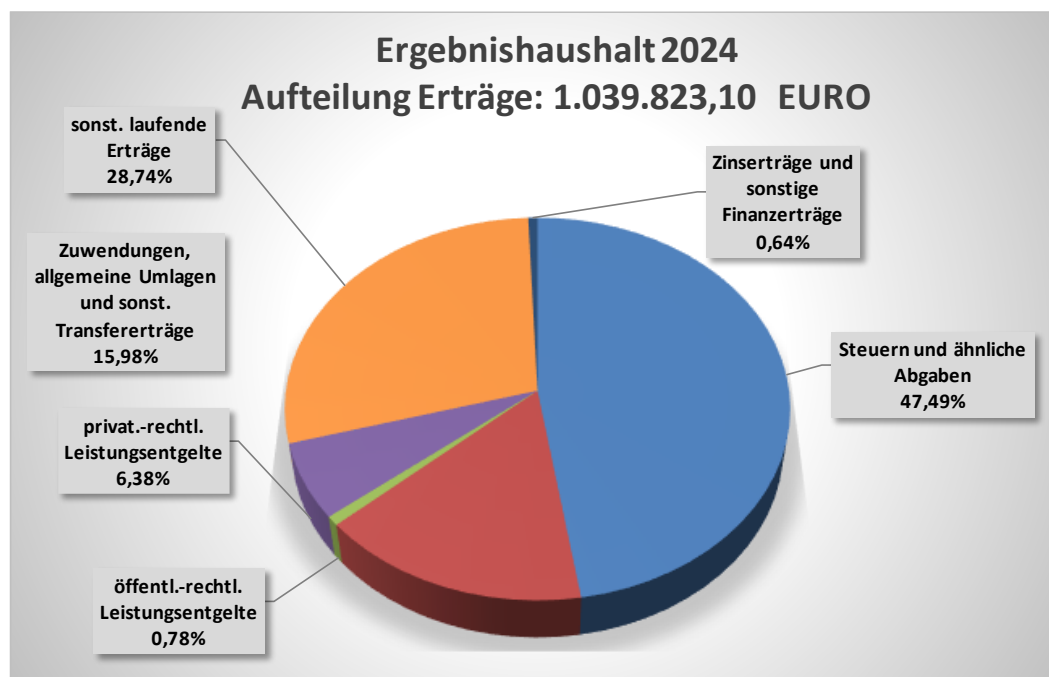
Die Veräußerung von Grundstücken führte zu folgenden Buchgewinnen:

Grundstück	Verkauserlös EURO	Buchwert EURO	Buchgewinn EURO
Im Backhausstück 16, Flur 38, Flurstück 12/31	66.600,00	21.464,60	45.135,40
Im Backhausstück 18, Flur 38, Flurstück 12/34	60.570,00	21.690,21	38.879,79
Im Backhausstück 45, Flur 37, Flurstück 3/6, 3/8, 44/19	65.000,00	20.948,94	44.051,06
Summe	192.170,00	64.103,75	128.066,25

Daneben wurden Ausgleichszahlungen laut städtebaulichem Vertrag in Höhe 58.021,00 € eingenommen.

Zinserträge und sonstige Finanzerträge

Die Mehrerträge sind bei Zunahme des Guthabens bei der Einheitskasse aus deren Verzinsung entstanden.



A.2.2 Plan- / Ist-Abweichungen Aufwendungen

Die Ergebnisverbesserung gegenüber dem Planansatz resultiert bei den Aufwendungen hauptsächlich aus:

	Plan EURO	Ist EURO	Abweichungen EURO
Personal- und Versorgungsaufwendungen	48.640,00	46.604,68	-2.035,32
Aufw. für Sach- und Dienstleistungen	153.570,00	136.296,57	-17.273,43
Abschreibungen	62.820,00	93.907,08	31.087,08
Zuwendungen, Umlagen und sonst. Transferaufwendungen	501.421,00	500.209,15	-1.211,85
sonst. laufende Aufwendungen	11.335,00	77.819,52	66.484,52
Zinsaufwendungen und sonstige Finanzaufwendungen	1.431,00	1.342,72	-88,28
Summe der laufenden Aufwendungen	779.217,00	856.179,72	76.962,72

Personalaufwendungen

Hier haben sich leichte Minderaufwendungen ergeben.

Aufwendungen für Sach- und Dienstleistungen

Die Aufwendungen für Strom sind um rund 8.400 € und für Heizung um rund 4.700 € geringer als geplant angefallen. Die Unterhaltungskosten sind insgesamt um rund 20.900 € geringer als geplant ausgefallen. Für den Brennholzbezug aus dem Forstbetrieb Lahnstein sind ungeplante Auswendungen von 10.650 € entstanden. Im Bereich Forst sind für den Unternehmereinsatz rund 22.400 EURO höhere Aufwendungen entstanden.

Abschreibungen

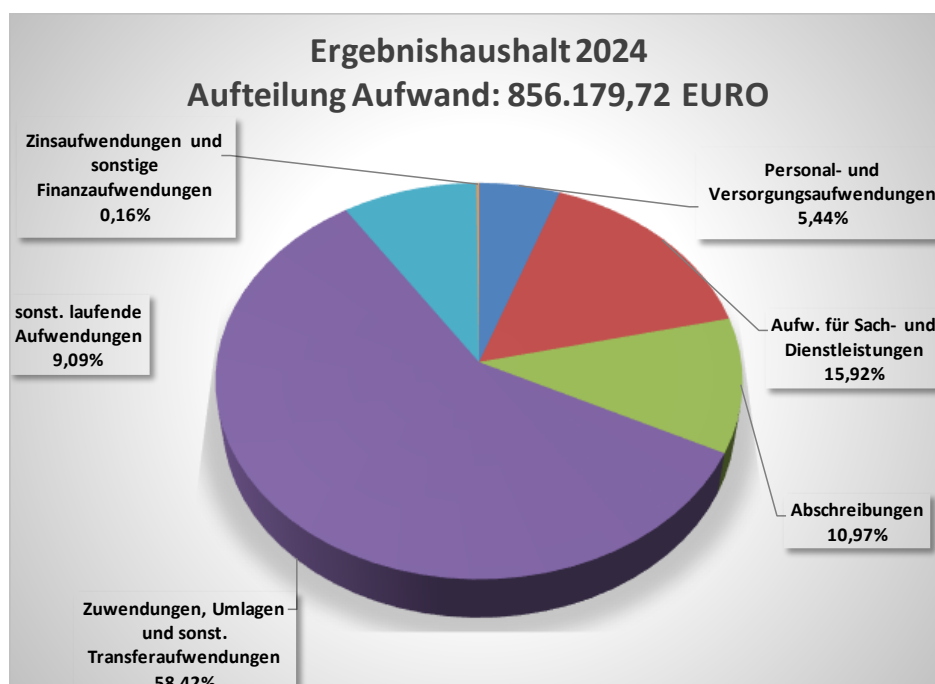
Die Mehraufwendungen resultieren aus den Abschreibungen der Straße „Im Backhausstück“ sowie des Traktors und Zubehörs.

Zuwendungen, Umlagen und sonst. Transferaufwendungen

Aufgrund geringerer Gewerbesteuererträge ist die Gewerbesteuerumlage um rund 930 € niedriger als geplant ausgefallen.

Sonstige laufende Aufwendungen

Im Rahmen der Veräußerung von Grundstücken wurden Buchwerte in Höhe rund 64 T€ erfolgswirksam ausgebucht, die nicht im Planansatz enthalten waren.



A.3 Finanzrechnung / Teilfinanzrechnung

In der Finanzrechnung beträgt der Saldo der ordentlichen und außerordentlichen Ein- und Auszahlungen gemäß § 2 Abs. 1 Nr. F23 GemHVO 174.027,82 €. Das Ergebnis ist damit um 89.465,82 € besser als geplant. Die Summe der Einzahlungen aus Investitionstätigkeit (432.036,14 €) reichte aus, um die Summe der Auszahlung aus Investitionstätigkeit (13.002,36 €) zu decken.

	Plan EURO	Ist EURO	Abweichungen EURO
Einzahlungen aus Verwaltungstätigkeit	797.584,00	855.452,44	57.868,44
Zinseinzahlungen & sonst. Finanzeinzahlungen	125,00	1.835,30	1.710,30
Einzahlungen aus Investitionstätigkeit	101.400,00	432.036,14	330.636,14
Gesamteinzahlungen	899.109,00	1.289.323,88	390.214,88
Auszahlungen aus Verwaltungstätigkeit	712.966,00	683.160,30	-29.805,70
Zinsauszahlungen & sonst. Finanzauszahlungen	181,00	99,62	-81,38
Auszahlung aus Investitionstätigkeit	5.000,00	13.002,36	8.002,36
Gesamtauszahlungen	718.147,00	696.262,28	-21.884,72
Finanzmittelfehlbetrag (-)/ Finanzmittelüberschuss (+)	180.962,00	593.061,60	412.099,60
Einzahlungen aus Investitionskrediten	0,00	0,00	0,00
Auszahlungen zur Tilgung von Investitionskrediten	1.500,00	1.101,70	-398,30
Zunahme der Verbindlichkeiten gegenüber der Einheitskasse	0,00	0,00	0,00
Zunahme der Forderungen gegenüber der Einheitskasse	179.462,00	591.959,90	412.497,90
Saldo der Ein- und Auszahlungen aus Finanzierungstätigkeit	-180.962,00	-593.061,60	-412.099,60

Die wesentlichen Plan- / Ist-Abweichungen resultieren aus den im Haushaltsjahr 2024 kassenwirksam gewordenen Abweichungen des Ergebnishaushaltes, so dass auf den vorherigen Absatz zum Ergebnishaushalt und der Darstellung der wesentlichen Abweichungen im Finanzhaushalt verwiesen werden kann.

Wesentliche Investitionen im Einzelnen:

Nr	Bezeichnung	Einnahmen		Ausgaben	
		HH-Ansatz	Ist	HH-Ansatz	Ist
10	Erwerb von Grundstücken	0,00	0,00	5.000,00	0,00
12	Grabnutzungsentgelte	0,00	1.330,02	0,00	0,00
16	Erwerb von beweglichen Sachen des Anlagevermögens	0,00	10.173,00	0,00	0,00
27	Kanalsanierung "Auf der Lay"	2.000,00	2.705,92	0,00	0,00
31	Schaffung von Bauland "In den Backhausstücken"	99.400,00	417.827,20	0,00	13.002,36
	Gesamtsumme	101.400,00	432.036,14	5.000,00	13.002,36

Entwicklung der tatsächlich aufgenommenen Investitionskredite

Zum Stand der Kredite folgende Übersicht:

Nr (Tilgungskonto)	Darlehensgeber	Darlehensdatum Zinslauf bis	Schuldenstand			Schuldendienst					Voraussichtlicher Endstand EUR	
			ursprünglich EUR	bei Aufnahme EUR	Anfangsstand EUR	Zinsen		Tilgung		Annuität EUR		
						Ø %	EUR	Ø %	EUR			
Bestandsdarlehen												
3323287700 (Konto-Nr 315133)	DZ HYP (Bürger-Nr 9476) Darlehensnr. 3323287700	28.02.2020 30.12.2029	22.734,70	22.734,70	16.969,20	0,7741	131,36	8,6651	1470,40	1601,76	15.498,80	
Zinsen:	1. Laufzeit ab 28.02.2020: 0,8000 %											
Gesamtsumme in EUR			22.734,70	22.734,70	16.969,20		131,36		1.470,40	1.601,76	15.498,80	
Summe in EUR			(Bestand 01.01.)	22.734,70	22.734,70	16.969,20		131,36		1470,40	1601,76	15.498,80
Summe in EUR			(Neuaufnahmen)	0,00	0,00	0,00		0,00		0,00	0,00	0,00
Summe in EUR			(Umschuldungen)	0,00	0,00	0,00		0,00		0,00	0,00	0,00

A.4 Haushaltsausgleich

Nach § 18 Abs. 2 GemHVO ist der Haushalt in der Rechnung ausgeglichen, wenn

1. die Ergebnisrechnung unter Berücksichtigung von Ergebnisvorträgen aus Haushaltsvorjahren mindestens ausgeglichen ist und
2. in der Finanzrechnung der Saldo der ordentlichen und außerordentlichen Ein- und Auszahlungen ausreicht, um die Auszahlungen zur planmäßigen Tilgung von Investitionskrediten zu decken und
3. in der Bilanz kein negatives Eigenkapital ausgewiesen ist.

Der Haushaltsausgleich wurde erreicht.

zu 1.: Die Ergebnisrechnung schließt mit einem Jahresüberschuss in Höhe von 184.854,74 € ab.

zu 2.: In der Finanzrechnung reicht das Saldo der ordentlichen und außerordentlichen Ein- und Auszahlungen (174.027,82 €) aus, um die Tilgungsauszahlungen (1.101,70 €) zu decken.

zu 3.: In der Bilanz wird ein positives Eigenkapital ausgewiesen.

B. Verlauf und Analyse der Haushaltswirtschaft und der Vermögens-, Ertrags- und Finanzlage

B.1 Analyse der Vermögens-, Ertrags- und Finanzlage

Um ein Bild der Vermögens-, Finanz- und Ertragslage der Gemeinde zu erhalten, werden im Folgenden ausgewählte wesentliche Kennzahlen, die sich aus der Gegenüberstellung der absoluten Zahlen ergeben, ausgewiesen und erläutert.

Weitere Kennzahlen werden in Arbeitsgruppen der kommunalen Spitzenverbände derzeit erarbeitet.

Kennzahl	Formel	31.12.2023	31.12.2024
Anlagenintensität	Anlagevermögen / Bilanzsumme x 100	85,41%	73,59%
Eigenkapitalquote	(Eigenkapital / Bilanzsumme) x 100	69,54%	67,41%
Sonderpostenquote	(Sonderposten / Gesamtkapital) x 100	27,88%	30,05%
Deckungsgrad B	(Eigenkapital + langfristiges Fremdkapital) / Anlagevermögen	81,94%	92,10%
Schuldendienstquote Ergebnisrechnung	(Aufwand Zinsen, sonstige Finanzaufwendungen / Erträge aus Verwaltungstätigkeit) x 100	0,09%	0,01%
Schuldendienstquote Finanzrechnung	(Auszahlung Zinsen und Tilgung/ Einzahlung aus Verwaltungstätigkeit) x 100	9,74%	0,14%
Anlagenabnutzungsgrad	(kumulierte Abschreibungen auf Sachanlagevermögen/Sachanlagevermögen zu historischen Wert) x 100	40,46%	42,17%

Die **Anlagenintensität** zeigt das Verhältnis von Anlagevermögen zur Bilanzsumme. Ein Wert, der nahe 100 % liegt, zeigt, dass der wesentliche Teil des Kapitals in das Anlagevermögen investiert ist.

Die **Eigenkapitalquote** bestimmt das Verhältnis von Eigenkapital zur Bilanzsumme. Ziel ist eine angemessene Eigenkapitalquote. Die Eigenkapitalquote beträgt 67,41 % (Eröffnungsbilanz 69,54 %). Derzeit liegen allerdings erst wenige Richtgrößen für eine „angemessene“ Eigenkapitalquote kommunaler Gebietskörperschaften vor. Ein Fremdvergleich mit anderen Gebietskörperschaften ist daher derzeit nur unter Vorbehalt möglich.

Die **Sonderpostenquote** gibt das Verhältnis von Sonderposten zur Bilanzsumme wieder.

Der Deckungsgrad B gibt das Verhältnis von Eigenkapital und langfristigem Fremdkapital zum Anlagevermögen wieder. Ziel ist die Deckung des Anlagevermögens (langfristiges Vermögen) durch Eigenkapital und langfristiges Fremdkapital. Diese Kennzahl zählt zu den „langfristigen Deckungsgraden“.

Die **Schuldendienstquote** der Ergebnisrechnung bestimmt das Verhältnis zwischen Zinsaufwendungen und sonstigen Finanzaufwendungen zu Erträgen aus Verwaltungstätigkeit. Sie gibt Auskunft darüber, inwieweit die laufenden Erträge bereits durch Zinsaufwendungen gebunden sind. Die Schuldendienstquote der Finanzrechnung zeigt das Verhältnis von Zins- und Tilgungsauszahlungen zu Einzahlungen aus Verwaltung und Geschäftstätigkeit. Es lässt sich daraus schließen, inwieweit die laufenden Einzahlungen durch Zins- und Tilgungsauszahlungen gebunden sind.

Der **Anlagenabnutzungsgrad** gibt das Verhältnis der kumulierten Abschreibungen auf das Sachanlagevermögen zu historischen Werten des Sachanlagevermögens wieder. Diese Kennzahl dient als Anhaltspunkt für das Alter der Sachanlagen und weist auf erforderlichen Modernisierungsbedarf hin.

B.2 Analyse der produktorientierten Ziele und Kennzahlen

Die bisherigen doppelischen Haushaltspläne nutzen alle Vorgaben, die das neue Haushaltsrecht eröffnet. Dazu zählen z.B. die Formulierung von Zielen und Kennzahlen. Seit dem Haushaltsplan 2021 sind u.a. für die Produkte Bauhof, Friedhofs- und Bestattungswesen, Dorfgemeinschaftshaus und Steuern Ziele und Kennzahlen formuliert.

			Ergebnis 2021	Ergebnis 2022	Ergebnis 2023	Planung 2024	Ergebnis 2024
11430	Bauhof	Aufwand je Einwohner	38,88 €	32,69 €	62,83 €	49,45 €	49,95 €
55300	Friedhofs- und Bestattungswesen	Aufwand je Einwohner	22,84 €	30,48 €	19,50 €	34,24 €	19,29 €
		Ertrag je Einwohner	3,45 €	4,30 €	43,19 €	5,89 €	5,72 €
57310	Dorfgemeinschaftshaus	Aufwand je Einwohner	115,33 €	47,24 €	47,06 €	50,58 €	35,26 €
		Ertrag je Einwohner	15,27 €	7,24 €	6,56 €	4,74 €	7,03 €
61100	Steuern	Ertrag je Einwohner	900,81 €	1.004,46 €	1.136,14 €	1.145,90 €	1.115,86 €
		Aufwand je Einwohner	721,33 €	753,06 €	857,87 €	879,16 €	877,43 €

C. Vorgänge von besonderer Bedeutung, die nach dem Schluss des Haushaltsjahres eingetreten sind

Nach Ablauf des Haushaltsjahres 2024 sind über die bisher oben dargestellten Vorgänge hinaus keine Ereignisse eingetreten, die für die Gemeinde von wesentlicher Bedeutung sind und die zu einer veränderten Beteiligung der Lage der Gemeinde führen könnten.

D. Chancen und Risiken

Der Haushaltsplan 2024 wurde vom Gemeinderat Frücht in seiner Sitzung am 13.03.2024 beschlossen und von der zuständigen Kommunalaufsicht am 25.03.2024 genehmigt.

Der Prognosebericht soll die Lage der Ortsgemeinde auf die zukünftige erwartete Entwicklung darstellen, insbesondere zu angenommen Erträgen und Aufwendungen, geplanten Investitionen und deren Finanzierung, geplanten Umstrukturierungen und Rationalisierungsvorhaben. Im Risikobericht sollte ein zutreffendes Bild über die Risiken der zukünftigen Entwicklung der Gemeinde vermittelt werden. Im nachfolgenden Bericht werden die Annahmen auf der Grundlage der gegenwärtigen Situation der Ortsgemeinde getroffen und berücksichtigen einen Zeitraum bis ca. 2028.

Nach dem Abschluss des Jahres 2024 tritt anstelle des prognostizierten Jahresüberschusses in Höhe von 32.012,00 € im Ergebnishaushalt ein Jahresüberschuss in Höhe von 184.854,74 € ein. Für das Jahr 2025 ist nach der Planung mit einem Überschuss im Ergebnishaushalt in Höhe von 8.457,00 € zu rechnen. Prognosen, ob eine Verbesserung zu den Planungsansätzen zu erwarten sind, wären zum gegenwärtigen Zeitpunkt verfrüht.

Weiterhin bleibt festzuhalten, dass es ohne eine wesentliche Verbesserung der Ertragsseite (insbesondere der Steuereinnahmen) und einer Reduzierung der Aufwendungen (insbesondere der Umlagebelastungen) langfristig schwierig wird, einen Haushaltsausgleich herzustellen.

Unter Zugrundelegung der zu erstellenden Bilanzen wird die Eigenkapitalentwicklung und damit der Werteverzehr innerhalb eines Jahres sichtbar. Für die Ortsgemeinde Frücht wird aufgrund der Annahme von zukünftig ausgeglichenen Ergebnishaushalten die Eigenkapitalentwicklung tendenziell positiv sein.

010 Ortsgemeinde Frücht

Anlagenachweis nach Bilanzgliederung Wirtschaftsgüter - 2024
Summen je Konto-Nr.

Anschaffungs- und Herstellungskosten							Abschreibungen, Wertberichtigungen					Restbuchwerte		Kennzahlen			
Pos.	Anlagevermögen	Stand zum 31.12.2023	Zugänge	Abgänge	Umbuch.	Endbestand	Aufgelauf. Abschreib. zum 31.12.2023	Zuschreib. in 2024	Abschreib. in 2024	Umbuch. / Umglied. in 2024	Aufgelauf. Abschreib. auf Abgänge	Abschreib. zum 31.12.2024	Restbuch- wert 31.12.2024	Restbuch- wert 31.12.2023	Durch- schnittl. Abschreib.- satz	Durch- schnittl. Restbuch- wert	Wertmind. durch unter- lassene Instand- haltung, Altlasten, sonstige
	1	2	3	4	5	6	7	8	9	10	11	12	13	14	15	16	17
1.	Anlagevermögen	5.489.475,65	0,00	64.103,75	0,00	5.425.371,90	2.263.588,22	0,00	93.907,08	0,00	0,00	2.357.495,30	3.067.876,60	3.225.887,43	1,73	56,55	0,00
1.1.	Immaterielle Vermögensgegenstände	335.919,33	0,00	0,00	0,00	335.919,33	178.518,29	0,00	5.569,48	0,00	0,00	184.087,77	151.831,56	157.401,04	1,66	45,20	0,00
1.1.2.	Geleistete Zuwendungen	335.919,33	0,00	0,00	0,00	335.919,33	178.518,29	0,00	5.569,48	0,00	0,00	184.087,77	151.831,56	157.401,04	1,66	45,20	0,00
012010	Immaterielle Vermögensgegenstände aus Zuwendungen	2.710,78	0,00	0,00	0,00	2.710,78	407,78	0,00	136,00	0,00	0,00	543,78	2.167,00	2.303,00	5,02	79,94	0,00
013010	Invest. z.B. Anteile Oberfläche	233.694,07	0,00	0,00	0,00	233.694,07	109.614,63	0,00	4.347,18	0,00	0,00	113.961,81	119.732,26	124.079,44	1,86	51,23	0,00
013020	Investitionsanteile Sonstige	31.567,29	0,00	0,00	0,00	31.567,29	913,29	0,00	912,00	0,00	0,00	1.825,29	29.742,00	30.654,00	2,89	94,22	0,00
013030	Straßenlampen Süwag	67.947,19	0,00	0,00	0,00	67.947,19	67.582,59	0,00	174,30	0,00	0,00	67.756,89	190,30	364,60	0,26	0,28	0,00
Summe 1.1.2.		335.919,33	0,00	0,00	0,00	335.919,33	178.518,29	0,00	5.569,48	0,00	0,00	184.087,77	151.831,56	157.401,04	1,66	45,20	0,00
Summe 1.1.		335.919,33	0,00	0,00	0,00	335.919,33	178.518,29	0,00	5.569,48	0,00	0,00	184.087,77	151.831,56	157.401,04	1,66	45,20	0,00
1.2.	Sachanlagen	5.153.556,32	0,00	64.103,75	0,00	5.089.452,57	2.085.069,93	0,00	88.337,60	0,00	0,00	2.173.407,53	2.916.045,04	3.068.486,39	1,74	57,30	0,00
1.2.1.	Wald, Forsten	951.982,03	0,00	0,00	0,00	951.982,03	127.074,03	0,00	0,00	0,00	0,00	127.074,03	824.908,00	824.908,00	0,00	86,65	0,00
021100	Mischwald	34.823,80	0,00	0,00	0,00	34.823,80	0,00	0,00	0,00	0,00	0,00	0,00	34.823,80	34.823,80	0,00	100,00	0,00
021200	Laubwald	208.136,60	0,00	0,00	0,00	208.136,60	0,00	0,00	0,00	0,00	0,00	0,00	208.136,60	208.136,60	0,00	100,00	0,00
021300	Nadelwald	11.206,00	0,00	0,00	0,00	11.206,00	0,00	0,00	0,00	0,00	0,00	0,00	11.206,00	11.206,00	0,00	100,00	0,00
021400	Gehölz	666,60	0,00	0,00	0,00	666,60	0,00	0,00	0,00	0,00	0,00	0,00	666,60	666,60	0,00	100,00	0,00
021500	Aufwuchs, Holzboden	697.149,03	0,00	0,00	0,00	697.149,03	127.074,03	0,00	0,00	0,00	0,00	127.074,03	570.075,00	570.075,00	0,00	81,77	0,00
Summe 1.2.1.		951.982,03	0,00	0,00	0,00	951.982,03	127.074,03	0,00	0,00	0,00	0,00	127.074,03	824.908,00	824.908,00	0,00	86,65	0,00
1.2.2.	Sonstige unbebaute Grundstücke und grundstücksgleiche Rechte	129.219,60	0,00	64.103,75	0,00	65.115,85	0,00	0,00	0,00	0,00	0,00	0,00	65.115,85	129.219,60	0,00	100,00	0,00
022200	Parkanlagen	2.141,47	0,00	0,00	0,00	2.141,47	0,00	0,00	0,00	0,00	0,00	0,00	2.141,47	2.141,47	0,00	100,00	0,00
022300	Kleingartenanlagen, Gartenland	1.772,02	0,00	0,00	0,00	1.772,02	0,00	0,00	0,00	0,00	0,00	0,00	1.772,02	1.772,02	0,00	100,00	0,00
023100	Ackerland	1.582,51	0,00	0,00	0,00	1.582,51	0,00	0,00	0,00	0,00	0,00	0,00	1.582,51	1.582,51	0,00	100,00	0,00
026900	Sonstige	1.489,19	0,00	0,00	0,00	1.489,19	0,00	0,00	0,00	0,00	0,00	0,00	1.489,19	1.489,19	0,00	100,00	0,00
029600	Bauland	121.117,10	0,00	64.103,75	0,00	57.013,35	0,00	0,00	0,00	0,00	0,00	0,00	57.013,35	121.117,10	0,00	100,00	0,00
029700	Splitterparzellen an Drittgrundstücken	542,19	0,00	0,00	0,00	542,19	0,00	0,00	0,00	0,00	0,00	0,00	542,19	542,19	0,00	100,00	0,00
029900	Sonstige unbebaute Grundstücke	575,12	0,00	0,00	0,00	575,12	0,00	0,00	0,00	0,00	0,00	0,00	575,12	575,12	0,00	100,00	0,00
Summe 1.2.2.		129.219,60	0,00	64.103,75	0,00	65.115,85	0,00	0,00	0,00	0,00	0,00	0,00	65.115,85	129.219,60	0,00	100,00	0,00
1.2.3.	Bebaute Grundstücke und grundstücksgleiche Rechte	703.818,28	0,00	0,00	0,00	703.818,28	393.986,18	0,00	12.735,38	0,00	0,00	406.721,56	297.096,72	309.832,10	1,81	42,21	0,00
031100	Einfamilienhäuser	137.767,19	0,00	0,00	0,00	137.767,19	74.775,95	0,00	1.371,72	0,00	0,00	76.147,67	61.619,52	62.991,24	1,00	44,73	0,00
039100	Gemeinschafts-, Bürgerhäuser, Stadthallen	313.795,01	0,00	0,00	0,00	313.795,01	129.836,53	0,00	8.225,00	0,00	0,00	138.061,53	175.733,48	183.958,48	2,62	56,00	0,00
039220	Friedhofsgebäude, Leichenhallen - Gräberfelder	86.115,43	0,00	0,00	0,00	86.115,43	80.682,05	0,00	190,14	0,00	0,00	80.872,19	5.243,24	5.433,38	0,22	6,09	0,00
039230	Friedhofsgebäude, Leichenhallen - Einfriedungen, Mauern	118.409,34	0,00	0,00	0,00	118.409,34	84.991,02	0,00	2.545,26	0,00	0,00	87.536,28	30.873,06	33.418,32	2,15	26,07	0,00
039290	Friedhofsgebäude, Leichenhallen - sonstige Anlagen	3.008,95	0,00	0,00	0,00	3.008,95	1.544,32	0,00	37,56	0,00	0,00	1.581,88	1.427,07	1.464,63	1,25	47,43	0,00
039800	Bauhof	16.935,52	0,00	0,00	0,00	16.935,52	11.419,31	0,00	107,40	0,00	0,00	11.526,71	5.408,81	5.516,21	0,63	31,94	0,00
039910	Sonstige Gebäude, Bauten	11.517,90	0,00	0,00	0,00	11.517,90	10.737,00	0,00	258,30	0,00	0,00	10.995,30	522,60	780,90	2,24	4,54	0,00
039990	Sonstige Gebäude, Bauten - Sonstige	16.268,94	0,00	0,00	0,00	16.268,94	0,00	0,00	0,00	0,00	0,00	0,00	16.268,94	16.268,94	0,00	100,00	0,00
Summe 1.2.3.		703.818,28	0,00	0,00	0,00	703.818,28	393.986,18	0,00	12.735,38	0,00	0,00	406.721,56	297.096,72	309.832,10	1,81	42,21	0,00
1.2.4.	Infrastrukturvermögen	3.183.861,95	0,00	0,00	0,00	3.183.861,95	1.492.204,43	0,00	67.266,26	0,00	0,00	1.559.470,69	1.624.391,26	1.691.657,52	2,11	51,02	0,00
041100	Grundstücke und grundstücksgleiche Rechte	3.624,42	0,00	0,00	0,00	3.624,42	0,00	0,00	0,00	0,00	0,00	0,00	3.624,42	3.624,42	0,00	100,00	0,00
041400	ingenieurtechnische Anlagen	1.993,72	0,00	0,00	0,00	1.993,72	1.107,42	0,00	24,96	0,00	0,00	1.132,38	861,34	886,30	1,25	43,20	0,00

Betragsangaben in EUR

010 Ortsgemeinde Frücht

Anlagenachweis nach Bilanzgliederung Wirtschaftsgüter - 2024

Summen je Konto-Nr.

Anschaffungs- und Herstellungskosten							Abschreibungen, Wertberichtigungen				Restbuchwerte			Kennzahlen			Wertmind. durch unter- lassene Instand- haltung, Altlasten, sonstige
Pos.	Anlagevermögen	Stand zum 31.12.2023	Zugänge	Abgänge	Umbuch.	Endbestand	Aufgelauf. Abschreib. zum 31.12.2023	Zuschreib. in 2024	Abschreib. in 2024	Umbuch. / Umglied. in 2024	Aufgelauf. Abschreib. auf Abgänge	Abschreib. zum 31.12.2024	Restbuch- wert 31.12.2024	Restbuch- wert 31.12.2023	Durch- schnittl. Abschreib.- satz	Durch- schnittl. Restbuch- wert	
	1	2	3	4	5	6	7	8	9	10	11	12	13	14	15	16	17
	041500	Stützbauwerke	80,88	0,00	0,00	80,88	79,88	0,00	0,00	0,00	0,00	79,88	1,00	1,00	0,00	1,24	0,00
	048100	Grundstücke und grundstücksgleiche Rechte	439.155,68	0,00	0,00	439.155,68	0,00	0,00	0,00	0,00	0,00	0,00	439.155,68	439.155,68	0,00	100,00	0,00
	048240	Straßen - Gemeindestraßen	2.045.031,76	0,00	0,00	2.045.031,76	973.123,58	0,00	55.853,52	0,00	0,00	1.028.977,10	1.016.054,66	1.071.908,18	2,73	49,68	0,00
	048250	Straßen - Gehwege	319.371,55	0,00	0,00	319.371,55	259.318,27	0,00	5.794,90	0,00	0,00	265.113,17	54.258,38	60.053,28	1,81	16,99	0,00
	048260	Straßen - Straßenbegleitgrün	10.840,18	0,00	0,00	10.840,18	8.573,48	0,00	240,70	0,00	0,00	8.814,18	2.026,00	2.266,70	2,22	18,69	0,00
	048320	Wege - Wanderwege	102.967,63	0,00	0,00	102.967,63	99.134,63	0,00	1.003,00	0,00	0,00	100.137,63	2.830,00	3.833,00	0,97	2,75	0,00
	048340	Wege - landwirtschaftliche Wege	46.135,93	0,00	0,00	46.135,93	0,00	0,00	0,00	0,00	0,00	0,00	46.135,93	46.135,93	0,00	100,00	0,00
	048390	Wege - sonstige Wege	38.539,98	0,00	0,00	38.539,98	24.280,37	0,00	1.541,58	0,00	0,00	25.821,95	12.718,03	14.259,61	4,00	33,00	0,00
	048490	Plätze - sonstige Plätze	136.134,46	0,00	0,00	136.134,46	112.938,14	0,00	820,06	0,00	0,00	113.758,20	22.376,26	23.196,32	0,60	16,44	0,00
	048710	Straßenbeleuchtung - Strom	39.985,76	0,00	0,00	39.985,76	13.648,66	0,00	1.987,54	0,00	0,00	15.636,20	24.349,56	26.337,10	4,97	60,90	0,00
	Summe 1.2.4.		3.183.861,95	0,00	0,00	3.183.861,95	1.492.204,43	0,00	67.266,26	0,00	0,00	1.559.470,69	1.624.391,26	1.691.657,52	2,11	51,02	0,00
	1.2.5.	Bauten auf fremdem Grund und Boden	23.057,41	0,00	0,00	23.057,41	21.521,41	0,00	384,00	0,00	0,00	21.905,41	1.152,00	1.536,00	1,67	5,00	0,00
	059200	Friedhofsgebäude, Leichenhallen	23.057,41	0,00	0,00	23.057,41	21.521,41	0,00	384,00	0,00	0,00	21.905,41	1.152,00	1.536,00	1,67	5,00	0,00
	Summe 1.2.5.		23.057,41	0,00	0,00	23.057,41	21.521,41	0,00	384,00	0,00	0,00	21.905,41	1.152,00	1.536,00	1,67	5,00	0,00
	1.2.6.	Kunstgegenstände, Denkmäler	3.406,01	0,00	0,00	3.406,01	1.575,63	0,00	42,60	0,00	0,00	1.618,23	1.787,78	1.830,38	1,25	52,49	0,00
	065200	Ortsfeste Einzeldenkmäler und Bauwerke	3.406,01	0,00	0,00	3.406,01	1.575,63	0,00	42,60	0,00	0,00	1.618,23	1.787,78	1.830,38	1,25	52,49	0,00
	Summe 1.2.6.		3.406,01	0,00	0,00	3.406,01	1.575,63	0,00	42,60	0,00	0,00	1.618,23	1.787,78	1.830,38	1,25	52,49	0,00
	1.2.7.	Maschinen, technische Anlagen, Fahrzeuge	121.567,84	0,00	0,00	121.567,84	17.038,82	0,00	7.210,00	0,00	0,00	24.248,82	97.319,02	104.529,02	5,93	80,05	0,00
	071400	Forstwirtschaft	7.055,82	0,00	0,00	7.055,82	7.054,82	0,00	0,00	0,00	0,00	7.054,82	1,00	1,00	0,00	0,01	0,00
	071500	Sonderfahrzeuge (z.B. Grabbagger, Straßenreinigung)	108.103,17	0,00	0,00	108.103,17	3.589,17	0,00	7.210,00	0,00	0,00	10.799,17	97.304,00	104.514,00	6,67	90,01	0,00
	071810	Zusatzgeräte für Fahrzeuge - Salzstreugeräte für Winterfahrzeuge	397,74	0,00	0,00	397,74	393,74	0,00	0,00	0,00	0,00	393,74	4,00	4,00	0,00	1,01	0,00
	072800	Geringwertige Maschinen und technische Anlagen	6.011,11	0,00	0,00	6.011,11	6.001,09	0,00	0,00	0,00	0,00	6.001,09	10,02	10,02	0,00	0,17	0,00
	Summe 1.2.7.		121.567,84	0,00	0,00	121.567,84	17.038,82	0,00	7.210,00	0,00	0,00	24.248,82	97.319,02	104.529,02	5,93	80,05	0,00
	1.2.8.	Betriebs- und Geschäftsausstattung	36.002,68	0,00	0,00	36.002,68	31.669,43	0,00	699,36	0,00	0,00	32.368,79	3.633,89	4.333,25	1,94	10,09	0,00
	082100	Betriebsausstattungen DGH	3.953,32	0,00	0,00	3.953,32	3.903,32	0,00	0,00	0,00	0,00	3.903,32	50,00	50,00	0,00	1,26	0,00
	082110	Betriebsausstattung - Werkstatteinrichtungen	11,00	0,00	0,00	11,00	0,00	0,00	0,00	0,00	0,00	0,00	11,00	11,00	0,00	100,00	0,00
	082120	Betriebsausstattung - Lagereinrichtungen Friedhof	916,94	0,00	0,00	916,94	909,94	0,00	0,00	0,00	0,00	909,94	7,00	7,00	0,00	0,76	0,00
	082130	Betriebsausstattung - Werkzeuge	4.283,55	0,00	0,00	4.283,55	4.041,04	0,00	120,00	0,00	0,00	4.161,04	122,51	242,51	2,80	2,86	0,00
	082150	Gerätschaften Spielplätze	21.885,51	0,00	0,00	21.885,51	21.393,77	0,00	207,36	0,00	0,00	21.601,13	284,38	491,74	0,95	1,30	0,00
	082230	Geschäftsausstattung - Organisations- und Arbeitsmittel	3.714,00	0,00	0,00	3.714,00	186,00	0,00	372,00	0,00	0,00	558,00	3.156,00	3.528,00	10,02	84,98	0,00
	082240	Geschäftsausstattung - Hardware und EDV-technische Ausstattung	667,48	0,00	0,00	667,48	666,48	0,00	0,00	0,00	0,00	666,48	1,00	1,00	0,00	0,15	0,00
	082900	Sonstige Betriebs- und Geschäftsausstattung	570,88	0,00	0,00	570,88	568,88	0,00	0,00	0,00	0,00	568,88	2,00	2,00	0,00	0,35	0,00
	Summe 1.2.8.		36.002,68	0,00	0,00	36.002,68	31.669,43	0,00	699,36	0,00	0,00	32.368,79	3.633,89	4.333,25	1,94	10,09	0,00
	1.2.10.	Geleistete Anzahlungen, Anlagen im Bau	640,52	0,00	0,00	640,52	0,00	0,00	0,00	0,00	0,00	0,00	640,52	640,52	0,00	100,00	0,00
	092001	Anzahlungen auf immaterielle Vermögensgegenstände (Süwag) Kapitaldienst	640,52	0,00	0,00	640,52	0,00	0,00	0,00	0,00	0,00	0,00	640,52	640,52	0,00	100,00	0,00
	Summe 1.2.10.		640,52	0,00	0,00	640,52	0,00	0,00	0,00	0,00	0,00	0,00	640,52	640,52	0,00	100,00	0,00
	Summe 1.2.		5.153.556,32	0,00	64.103,75	5.089.452,57	2.085.069,93	0,00	88.337,60	0,00	0,00	2.173.407,53	2.916.045,04	3.068.486,39	1,74	57,30	0,00
	Summe Anlagevermögen		5.489.475,65	0,00	64.103,75	5.425.371,90	2.263.588,22	0,00	93.907,08	0,00	0,00	2.357.495,30	3.067.876,60	3.225.887,43	1,73	56,55	0,00

Betragsangaben in EUR

Anlagenachweis nach Bilanzgliederung Sonderposten - 2024
Summen je Konto-Nr.

Anschaffungs- und Herstellungskosten							Auflösungen, Wertberichtigungen					Restbuchwerte		Kennzahlen			
Pos.	Sonderposten	Stand zum 31.12.2023	Zugänge	Abgänge	Umbuch.	Endbestand	Aufgelauf. Auflösung zum 31.12.2023	Zuschreib. in 2024	Auflösung in 2024	Umbuch. / Umglied. in 2024	Aufgelauf. Auflös. auf Abgänge	Auflösungen zum 31.12.2024	Restbuch- wert 31.12.2024	Restbuch- wert 31.12.2023	Durch- schnittl. Auflös.- satz	Durch- schnittl. Restbuch- wert	Wertmind. durch unter- lassene Instand- haltung, Altlasten, sonstige
	1	2	3	4	5	6	7	8	9	10	11	12	13	14	15	16	17
2.	Sonderposten	1.391.691,25	235.287,21	0,00	0,00	1.626.978,46	338.636,25	0,00	35.634,65	0,00	0,00	374.270,90	1.252.707,56	1.053.055,00	2,19	77,00	0,00
2.2.	Sonderposten zum Anlagevermögen	1.391.691,25	235.287,21	0,00	0,00	1.626.978,46	338.636,25	0,00	35.634,65	0,00	0,00	374.270,90	1.252.707,56	1.053.055,00	2,19	77,00	0,00
2.2.1.	Sonderposten aus Zuwendungen	157.941,02	0,00	0,00	0,00	157.941,02	38.245,30	0,00	414,11	0,00	0,00	38.659,41	119.281,61	119.695,72	0,26	75,52	0,00
231310	von Sondervermögen - von Eigenbetrieben	39.737,25	0,00	0,00	0,00	39.737,25	7.947,47	0,00	0,00	0,00	0,00	7.947,47	31.789,78	31.789,78	0,00	80,00	0,00
231420	vom öffentlichen Bereich - vom Land (u.a. Investitionsschlüsselzuweisungen, soweit für Investitionen verwendet)	107.431,08	0,00	0,00	0,00	107.431,08	28.791,57	0,00	364,13	0,00	0,00	29.155,70	78.275,38	78.639,51	0,34	72,86	0,00
231430	vom öffentlichen Bereich - von Gemeinden und Gemeindeverbänden	4.951,23	0,00	0,00	0,00	4.951,23	0,23	0,00	0,00	0,00	0,00	0,23	4.951,00	4.951,00	0,00	100,00	0,00
231510	vom privaten Bereich - von privaten Unternehmen	500,00	0,00	0,00	0,00	500,00	441,69	0,00	49,98	0,00	0,00	491,67	8,33	58,31	10,00	1,67	0,00
231590	vom privaten Bereich - vom sonstigen privaten Bereich	5.321,46	0,00	0,00	0,00	5.321,46	1.064,34	0,00	0,00	0,00	0,00	1.064,34	4.257,12	4.257,12	0,00	80,00	0,00
Summe 2.2.1.		157.941,02	0,00	0,00	0,00	157.941,02	38.245,30	0,00	414,11	0,00	0,00	38.659,41	119.281,61	119.695,72	0,26	75,52	0,00
2.2.2.	Sonderposten aus Beiträgen und ähnlichen Entgelten	1.233.750,23	0,00	0,00	235.287,21	1.469.037,44	300.390,95	0,00	35.220,54	0,00	0,00	335.611,49	1.133.425,95	933.359,28	2,40	77,15	0,00
232590	vom privaten Bereich - vom sonstigen privaten Bereich	1.233.750,23	0,00	0,00	235.287,21	1.469.037,44	300.390,95	0,00	35.220,54	0,00	0,00	335.611,49	1.133.425,95	933.359,28	2,40	77,15	0,00
Summe 2.2.2.		1.233.750,23	0,00	0,00	235.287,21	1.469.037,44	300.390,95	0,00	35.220,54	0,00	0,00	335.611,49	1.133.425,95	933.359,28	2,40	77,15	0,00
2.2.3.	Sonderposten aus Anzahlungen für Anlagevermögen	0,00	235.287,21	0,00	-235.287,21	0,00	0,00	0,00	0,00	0,00	0,00	0,00	0,00	0,00	0,00	0,00	0,00
233200	Anzahlungen auf Sonderposten aus Beiträgen und ähnlichen Entgelten	0,00	235.287,21	0,00	-235.287,21	0,00	0,00	0,00	0,00	0,00	0,00	0,00	0,00	0,00	0,00	0,00	0,00
Summe 2.2.3.		0,00	235.287,21	0,00	-235.287,21	0,00	0,00	0,00	0,00	0,00	0,00	0,00	0,00	0,00	0,00	0,00	0,00
Summe 2.2.		1.391.691,25	235.287,21	0,00	0,00	1.626.978,46	338.636,25	0,00	35.634,65	0,00	0,00	374.270,90	1.252.707,56	1.053.055,00	2,19	77,00	0,00
Summe Sonderposten		1.391.691,25	235.287,21	0,00	0,00	1.626.978,46	338.636,25	0,00	35.634,65	0,00	0,00	374.270,90	1.252.707,56	1.053.055,00	2,19	77,00	0,00