

# Jahresabschluss 2024

**Ortsgemeinde Dessighofen**



Gemäß § 108 Gemeindeordnung  
§§ 43 ff. Gemeindehaushaltsverordnung

## Inhaltsverzeichnis

		<b><u>Seite</u></b>
I.	Aufstellungsvermerk	3
II.1	Ergebnisrechnung	5
II.2	Finanzrechnung	10
II.3.1.	Teilergebnisrechnung	16
II.3.2.	Teilfinanzrechnung	23
II.4.	Bilanz	33
II.5.	Anhang	40
II.6.	Forderungsübersicht	50
II.7.	Verbindlichkeitenübersicht	51
III.1.	Rechenschaftsbericht	52
III.2.	Anlagenübersicht	60
III.2.a.	Wirtschaftsgüter	61
III.2.b.	Sonderposten	63
III.3.	Übersicht über die über das Ende des Haushaltsjahres hinaus geltenden Haushaltsermächtigungen	64
III.4.	Überschreitung von Ansätzen für Aufwendungen und Auszahlungen	65

## **I. AUFSTELLUNGSVERMERK**

**Der Jahresabschluss besteht aus (§ 108 Abs. 2 GemO):**

1. Ergebnisrechnung
2. Finanzrechnung
3. Teilrechnungen
- 3.1 Teilergebnisrechnung
- 3.2 Teilfinanzrechnung
4. Bilanz
5. Anhang

**Dem Jahresabschluss sind als Anlage beigefügt (§ 108 Abs. 3 GemO):**

6. Rechenschaftsbericht
7. Beteiligungsbericht
8. Anlagenübersicht
9. Forderungsübersicht
10. Verbindlichkeitenübersicht
11. Übersicht über die über das Haushaltsjahr hinaus geltenden Haushaltsermächtigungen

Der Jahresabschluss der Ortsgemeinde Dessighofen zum 31.12.2024 wurde gemäß § 108 GemO in Verbindung mit §§ 43 ff. GemHVO aufgestellt.

Bad Ems, den

---

Ronny Metzner  
Ortsbürgermeister

---

Uwe Bruchhäuser  
Bürgermeister  
der Verbandsgemeinde Bad Ems-  
Nassau

# **II.1 Ergebnisrechnung**

gemäß § 44 GemHVO

→ Darstellung des Musters 15 zu § 44 GemHVO für Ortsgemeinden

## Ergebnisrechnung 2024

Muster 15 (zu § 44 GemHVO)

lfd. Nr.	Bezeichnung	Ergebnis des Haushaltsvorjahres	Übertragung aus Vorjahr	Ansatz des Haushaltsjahres einschl. Nachträge	Ergebnis des Haushaltsjahres	Abweichung im Haushaltsjahr	Übertragung ins Folgejahr	Ergebnisveränderung gegenüber Haushaltsvorjahr
<b>E1</b>	<b>Steuern und ähnliche Abgaben</b>	<b>125.806,56</b>		<b>131.420,00</b>	<b>128.794,16</b>	<b>- 2.625,84</b>		<b>2.987,60</b>
401100	Grundsteuer A	2.292,13		2.350,00	2.291,06	- 58,94		- 1,07
401200	Grundsteuer B	13.689,49		13.700,00	14.403,47	703,47		713,98
401310	Gewerbesteuer - Gewerbesteuerzahlungen laufendes Jahr	1.447,34		2.000,00	2.515,80	515,80		1.068,46
402100	Gemeindeanteil an der Einkommensteuer	95.792,36		101.000,00	95.183,80	- 5.816,20		- 608,56
402200	Gemeindeanteil an der Umsatzsteuer	65,53		70,00	88,74	18,74		23,21
403300	Hundesteuer	1.922,92		1.700,00	1.745,01	45,01		- 177,91
405210	vom Land - Familienleistungsausgleich	10.596,79		10.600,00	12.566,28	1.966,28		1.969,49
<b>E2</b>	<b>Zuwendungen, allgemeine Umlagen und sonstige</b>	<b>113.602,42</b>		<b>101.200,00</b>	<b>82.724,56</b>	<b>- 18.475,44</b>		<b>- 30.877,86</b>
411110	vom Land - Schlüsselzuweisung A	72.641,00		64.000,00	63.891,00	- 109,00		- 8.750,00
414420	vom öffentlichen Bereich - vom Land	38.212,00		25.000,00	16.013,00	- 8.987,00		- 22.199,00
414480	vom öffentlichen Bereich - sonstige öffentliche Sonderrechnungen			10.000,00		- 10.000,00		
414590	vom privaten Bereich - vom sonstigen privaten Bereich	600,00						- 600,00
415100	Sonderposten aus Zuwendungen	2.149,42		2.200,00	2.820,56	620,56		671,14
<b>E3</b>	<b>Erträge der sozialen Sicherung</b>							
<b>E4</b>	<b>Öffentlich-rechtliche Leistungsentgelte</b>	<b>20.269,12</b>		<b>15.570,00</b>	<b>19.715,58</b>	<b>4.145,58</b>		<b>- 553,54</b>
431300	Gebühren für die Bauüberwachung			30,00		- 30,00		
431900	Sonstige	40,00		30,00		- 30,00		- 40,00
432100	Entgelte für die Benutzung von öffentlichen Einrichtungen und für wirtschaftliche Dienstleistungen	3.042,14		1.850,00	2.319,48	469,48		- 722,66
432240	Entgelte - für das Bestattungswesen	576,35		1.000,00	416,50	- 583,50		- 159,85
432600	Zahlungen des Dualen Systems Deutschland für kommunale Leistungen	225,00		225,00	225,00			
436900	Sonstige	2.500,00		2.500,00	2.500,00			
437000	Erträge aus der Auflösung von Sonderposten für Beiträge und ähnliche Entgelte	9.686,87		9.935,00	14.254,60	4.319,60		4.567,73
439000	Erträge aus der Auflösung von Sonderposten für Grabnutzungsentgelte	177,05						- 177,05
439001	Erträge aus der Auflösung von Grabnutzungsentgelten	4.021,71						- 4.021,71
<b>E5</b>	<b>Privatrechtliche Leistungsentgelte</b>	<b>131.938,98</b>		<b>46.580,00</b>	<b>42.909,22</b>	<b>- 3.670,78</b>		<b>- 89.029,76</b>
441100	Erträge aus Verkäufen von Vorräten	119.392,11		34.280,00	30.644,22	- 3.635,78		- 88.747,89
441200	Mieten und Pachten	12.546,87		12.300,00	12.265,00	- 35,00		- 281,87
<b>E6</b>	<b>Kostenerstattungen und Kostenumlagen</b>							
<b>E7</b>	<b>Sonstige laufende Erträge</b>	<b>9.433,04</b>		<b>9.100,00</b>	<b>8.675,51</b>	<b>- 424,49</b>		<b>- 757,53</b>

## Ergebnisrechnung 2024

Muster 15 (zu § 44 GemHVO)

lfd. Nr.	Bezeichnung	Ergebnis des Haushaltsvorjahres	Übertragung aus Vorjahr	Ansatz des Haushaltsjahres einschl. Nachträge	Ergebnis des Haushaltsjahres	Abweichung im Haushaltsjahr	Übertragung ins Folgejahr	Ergebnisveränderung gegenüber Haushaltsvorjahr
461300	Erträge aus der Veräußerung des Umlaufvermögens (außer Vorräten und Wertpapieren)	2.538,11						- 2.538,11
461900	Sonstige				1.800,00	1.800,00		1.800,00
462500	Konzessionsabgaben	5.043,93		4.600,00	5.220,76	620,76		176,83
462900	Sonstige	1.105,00		500,00	585,00	85,00		- 520,00
466140	Erträge aus der Auflösung von Wertberichtigungen, Sonderposten und Rückstellungen - Erträge aus der Auflösung von Rückstellungen			4.000,00	1.069,75	- 2.930,25		1.069,75
466190	Erträge aus der Auflösung von Wertberichtigungen, Sonderposten und Rückstellungen - Sonstige	746,00						- 746,00
<b>E8</b>	<b>Summe der laufenden Erträge aus Verwaltungstätigkeit</b>	<b>401.050,12</b>		<b>303.870,00</b>	<b>282.819,03</b>	<b>- 21.050,97</b>		<b>- 118.231,09</b>
<b>E9</b>	<b>Personal- und Versorgungsaufwendungen</b>	<b>16.162,95</b>		<b>18.210,00</b>	<b>41.470,27</b>	<b>23.260,27</b>		<b>25.307,32</b>
501100	Aufwandsentschädigungen	5.995,00		5.800,00	6.405,00	605,00		410,00
501200	Beigeordnete			250,00		- 250,00		
501400	Rats- und Ausschussmitglieder			200,00		- 200,00		
502210	Arbeitnehmer - Vergütungen	5.494,39		5.270,00	8.287,93	3.017,93		2.793,54
502220	Arbeitnehmer - Leistungszulagen			200,00		- 200,00		
503200	Arbeitnehmer- Beiträge zur Versorgungskasse (ZVK)	42,23		50,00	28,36	- 21,64		- 13,87
504200	Arbeitnehmer- Beiträge zur gesetzl. Sozialvers.	1.597,98		1.580,00	2.323,55	743,55		725,57
504900	Sonstige	429,72		450,00	484,68	34,68		54,96
506290	Arbeitnehmer - Sonstige	199,98			381,55	381,55		181,57
509000	Pauschalierte Lohnsteuer	169,65		210,00	228,20	18,20		58,55
511300	ehrenamtlich Tätige	2.208,00		3.200,00	3.132,00	- 68,00		924,00
517002	Aufstockung Rückstellungen Ehrensold - nicht zahlungswirksam	26,00		1.000,00	20.199,00	19.199,00		20.173,00
<b>E10</b>	<b>Aufwendungen für Sach- und Dienstleistungen</b>	<b>101.442,12</b>	<b>1.100,00</b>	<b>81.740,00</b>	<b>132.049,84</b>	<b>49.209,84</b>		<b>30.607,72</b>
522001	Stromkosten	2.647,71		2.300,00	3.368,85	1.068,85		721,14
522002	Wasser, Abwasser, Oberfläche	1.408,59		1.400,00	924,12	- 475,88		- 484,47
522003	Grundbesitzabgaben; Abfallbeseitigung ( Müll )	153,00		145,00	153,00	8,00		
522004	Heizung	1.584,30		1.350,00	3.025,21	1.675,21		1.440,91
522005	Abrechnung Energieaufwand (Wasser/Strom/Heizung/etc.) aus Vorjahr	- 85,99			0,67	0,67		86,66
523110	Unterhaltung der Grundstücke, Außenanlagen, Gebäude und Gebäudeeinrichtungen - Grundstücke	5.272,16		550,00	1.677,81	1.127,81		- 3.594,35
523130	Unterhaltung der Gebäude und Gebäudeeinrichtungen - Gebäude einschließlich der Bestandteile, die dem Gebäude zuzurechnen sind	2.907,16	400,00	4.550,00	2.141,81	- 2.808,19		- 765,35
523380	Unterhaltung des Infrastrukturvermögens - Straßen, Wege, Plätze und Verkehrslenkanlagen	3.210,68	700,00	10.700,00	2.950,99	- 8.449,01		- 259,69

## Ergebnisrechnung 2024

Muster 15 (zu § 44 GemHVO)

lfd. Nr.	Bezeichnung	Ergebnis des Haushaltsvorjahres	Übertragung aus Vorjahr	Ansatz des Haushaltsjahres einschl. Nachträge	Ergebnis des Haushaltsjahres	Abweichung im Haushaltsjahr	Übertragung ins Folgejahr	Ergebnisveränderung gegenüber Haushaltsvorjahr
523410	Unterhaltung von Kunstgegenständen und Denkmälern - Denkmäler (Grundstücke und bauliche Anlagen)			25,00		- 25,00		
523700	Unterhaltung der Betriebs- und Geschäftsausstattung	529,51		425,00	391,68	- 33,32		- 137,83
523800	Geringwertige Geräte, Ausstattungs-, Ausrüstungs- und sonstige Gebrauchsgegenstände	2.904,64		200,00	1.388,15	1.188,15		- 1.516,49
524700	Sonstige Verbrauchsmittel	71,70		150,00	36,61	- 113,39		- 35,09
524900	Sonstige Aufwendungen für Sachleistungen	3.119,97		805,00	979,93	174,93		- 2.140,04
525310	an Sondervermögen - an Eigenbetriebe	8.082,36		7.900,00	8.817,12	917,12		734,76
525420	an den öffentlichen Bereich - an das Land	- 3.766,72		6.720,00	- 3.667,32	- 10.387,32		99,40
525430	an den öffentlichen Bereich - an Gemeinden und Gemeindeverbände	36.805,95		12.780,00	20.601,08	7.821,08		- 16.204,87
529100	sonstige Aufwendungen für Sachleistungen	10.856,93		1.915,00	23.261,17	21.346,17		12.404,24
529200	sonstige Aufwendungen für Dienstleistungen	25.740,17		29.825,00	65.998,96	36.173,96		40.258,79
<b>E11</b>	<b>Abschreibungen</b>	<b>27.321,34</b>		<b>26.750,00</b>	<b>31.443,13</b>	<b>4.693,13</b>		<b>4.121,79</b>
532300	gezahlte Investitionszuschüsse als Nutzungsberechtigter	865,72		850,00	1.401,64	551,64		535,92
533000	Abschreibungen auf unbebaute Grundstücke und grundstücksgleiche Rechte	73,74		100,00	642,88	542,88		569,14
534400	mit Kulturanlagen	10,00		50,00	9,00	- 41,00		- 1,00
534900	mit sonstigen Gebäuden	2.582,00		2.650,00	2.581,00	- 69,00		- 1,00
535100	Brücken, Tunnel und ingenieurtechnische Anlagen	1.368,24		1.450,00	1.368,24	- 81,76		
535800	Straßen, Wege, Plätze und Verkehrslenkungsanlagen	21.500,78		20.700,00	24.142,73	3.442,73		2.641,95
538500	Betriebs- und Geschäftsausstattung	920,86		950,00	1.297,64	347,64		376,78
<b>E12</b>	<b>Zuwendungen, Umlagen und sonstige Transferaufwendungen</b>	<b>176.973,35</b>		<b>176.370,00</b>	<b>176.297,38</b>	<b>- 72,62</b>		<b>- 675,97</b>
541430	an den öffentlichen Bereich - an Gemeinden und Gemeindeverbände	230,00			230,00	230,00		
541900	an Sonstige	124,53		220,00	43,83	- 176,17		- 80,70
543100	Gewerbesteuerumlage	133,30		150,00	231,71	81,71		98,41
544210	Allgemeine Umlagen an Gemeindeverbände - Landkreise	85.909,00		88.000,00	84.696,00	- 3.304,00		- 1.213,00
544230	Allgemeine Umlagen an Gemeindeverbände - Verbandsgemeinden	90.576,52		88.000,00	91.095,84	3.095,84		519,32
<b>E13</b>	<b>Aufwendungen der sozialen Sicherung</b>							
<b>E14</b>	<b>Sonstige laufende Aufwendungen</b>	<b>21.168,06</b>		<b>5.995,00</b>	<b>22.890,17</b>	<b>16.895,17</b>		<b>1.722,11</b>
562900	Sonstige Aufwendungen für die Inanspruchnahme von Rechten und Diensten	15.342,83		400,00	14.093,83	13.693,83		- 1.249,00
563100	Büromaterial	160,90		50,00	44,14	- 5,86		- 116,76
563210	Bücher	49,22		50,00	49,22	- 0,78		
563410	Telefon, Datenübertragungskosten- Fernmeldegebühren	50,00		120,00	1.178,05	1.058,05		1.128,05

## Ergebnisrechnung 2024

Muster 15 (zu § 44 GemHVO)

lfd. Nr.	Bezeichnung	Ergebnis des Haushaltsvorjahres	Übertragung aus Vorjahr	Ansatz des Haushaltsjahres einschl. Nachträge	Ergebnis des Haushaltsjahres	Abweichung im Haushaltsjahr	Übertragung ins Folgejahr	Ergebnisveränderung gegenüber Haushaltsvorjahr
564110	Versicherungsbeiträge - Gebäudeversicherungen	748,76		840,00	848,15	8,15		99,39
564130	Versicherungsbeiträge - Haftpflichtversicherungen	190,68		185,00	195,41	10,41		4,73
564140	Versicherungsbeiträge - Unfallversicherungen	121,06		210,00	233,47	23,47		112,41
564190	Versicherungsbeiträge - Sonstige Versicherungen	41,13		50,00	41,13	- 8,87		
564200	Beiträge zu Wirtschaftsverbänden, Berufsvertretungen und Vereinen	3.510,68		3.040,00	3.668,26	628,26		157,58
568100	Grundsteuer	375,29		380,00	375,29	- 4,71		
569200	Verfügungsmittel	10,00		60,00	5,00	- 55,00		- 5,00
569300	Repräsentationen	561,00		600,00	2.149,27	1.549,27		1.588,27
569900	Sonstige	6,51		10,00	8,95	- 1,05		2,44
<b>E15</b>	<b>Summe der laufenden Aufwendungen aus Verwaltungstätigkeit</b>	<b>343.067,82</b>	<b>1.100,00</b>	<b>309.065,00</b>	<b>404.150,79</b>	<b>93.985,79</b>		<b>61.082,97</b>
<b>E16</b>	<b>Laufendes Ergebnis aus Verwaltungstätigkeit</b>	<b>57.982,30</b>	<b>- 1.100,00</b>	<b>- 5.195,00</b>	<b>- 121.331,76</b>	<b>- 115.036,76</b>		<b>- 179.314,06</b>
<b>E17</b>	<b>Zinserträge und sonstige Finanzerträge</b>	<b>5.384,90</b>		<b>5.410,00</b>	<b>6.637,29</b>	<b>1.227,29</b>		<b>1.252,39</b>
471430	vom öffentlichen Bereich - von Gemeinden und Gemeindeverbänden	4.514,42		4.500,00	5.859,51	1.359,51		1.345,09
472000	Zinsen aus Stundungen und Verrentungen	870,48		900,00	668,78	- 231,22		- 201,70
472001	Stundungszinsen				109,00	109,00		109,00
479200	Vollverzinsung aus Gewerbesteuer (§ 233a AO)			10,00		- 10,00		
<b>E18</b>	<b>Zinsaufwendungen und sonstige Finanzaufwendungen</b>			<b>20,00</b>		<b>- 20,00</b>		
579100	aus der Vollverzinsung der Gewerbesteuer (§ 233a AO)			20,00		- 20,00		
<b>E19</b>	<b>Saldo der Zins- und sonstigen Finanzerträge und -aufwendungen</b>	<b>5.384,90</b>		<b>5.390,00</b>	<b>6.637,29</b>	<b>1.247,29</b>		<b>1.252,39</b>
<b>E20</b>	<b>Ordentliches Ergebnis</b>	<b>63.367,20</b>	<b>- 1.100,00</b>	<b>195,00</b>	<b>- 114.694,47</b>	<b>- 113.789,47</b>		<b>- 178.061,67</b>
<b>E21</b>	<b>Außerordentliches Ergebnis</b>							
<b>E22</b>	<b>Saldo aus internen Leistungsbeziehungen</b>							
<b>E23</b>	<b>Jahresergebnis (Jahresüberschuss / Jahresfehlbetrag)</b>	<b>63.367,20</b>	<b>- 1.100,00</b>	<b>195,00</b>	<b>- 114.694,47</b>	<b>- 113.789,47</b>		<b>- 178.061,67</b>

## **II.2 Finanzrechnung**

gemäß § 45 GemHVO

→ Darstellung des Musters 16 zu § 45 GemHVO für Ortsgemeinden

## Finanzrechnung 2024

Muster 16 (zu § 45 GemHVO)

Ifd. Nr.	Bezeichnung	Ergebnis des Haushaltsvorjahres	Übertragung aus Vorjahr	Ansatz des Haushaltsjahres einschl. Nachträge	Ergebnis des Haushaltsjahres	Abweichung im Haushaltsjahr	Übertragung ins Folgejahr	Ergebnisveränderung gegenüber Haushaltsvorjahr
<b>F1</b>	<b>Steuern und ähnliche Abgaben</b>	<b>127.073,85</b>		<b>131.420,00</b>	<b>126.282,52</b>	<b>- 5.137,48</b>		<b>- 791,33</b>
601100	Grundsteuer A	2.289,55		2.350,00	2.285,78	- 64,22		- 3,77
601200	Grundsteuer B	13.710,87		13.700,00	14.051,85	351,85		340,98
601310	Gewerbesteuer - Gewerbesteuerzahlungen laufendes Jahr	1.447,34		2.000,00	2.515,80	515,80		1.068,46
602100	Gemeindeanteil an der Einkommensteuer	97.915,60		101.000,00	92.842,29	- 8.157,71		- 5.073,31
602200	Gemeindeanteil an der Umsatzsteuer	67,47		70,00	86,80	16,80		19,33
603300	Hundesteuer	1.883,85		1.700,00	1.774,18	74,18		- 109,67
605210	vom Land - Familienleistungsausgleich	9.759,17		10.600,00	12.725,82	2.125,82		2.966,65
<b>F2</b>	<b>Zuwendungen, allgemeine Umlagen und sonstige Transfereinzahlungen</b>	<b>112.282,83</b>		<b>99.000,00</b>	<b>79.763,00</b>	<b>- 19.237,00</b>		<b>- 32.519,83</b>
611110	vom Land - Schlüsselzuweisung A	72.641,00		64.000,00	63.891,00	- 109,00		- 8.750,00
614420	vom öffentlichen Bereich - vom Land	39.151,83		25.000,00	15.872,00	- 9.128,00		- 23.279,83
614480	vom öffentlichen Bereich - von sonstigen öffentlichen Sonderrechnungen			10.000,00		- 10.000,00		
614590	vom privaten Bereich - vom sonstigen privaten Bereich	490,00						- 490,00
<b>F3</b>	<b>Einzahlungen der sozialen Sicherung</b>							
<b>F4</b>	<b>Öffentlich-rechtliche Leistungsentgelte</b>	<b>5.997,75</b>		<b>5.635,00</b>	<b>6.230,10</b>	<b>595,10</b>		<b>232,35</b>
631300	Gebühren für die Bauüberwachung			30,00		- 30,00		
631900	Sonstige	50,00		30,00		- 30,00		- 50,00
632100	Entgelte für die Benutzung von öffentlichen Einrichtungen und für wirtschaftliche Dienstleistungen	2.937,00		1.850,00	2.798,00	948,00		- 139,00
632240	Entgelte - für das Bestattungswesen	285,75		1.000,00	707,10	- 292,90		421,35
632600	Zahlungen des Dualen Systems Deutschland für kommunale Leistungen	225,00		225,00	225,00			
636900	Sonstige	2.500,00		2.500,00	2.500,00			
<b>F5</b>	<b>Privatrechtliche Leistungsentgelte</b>	<b>132.156,74</b>		<b>46.580,00</b>	<b>42.909,22</b>	<b>- 3.670,78</b>		<b>- 89.247,52</b>
641100	Einzahlungen aus Verkäufen von Vorräten	119.694,51		34.280,00	30.644,22	- 3.635,78		- 89.050,29
641200	Mieten und Pachten	12.462,23		12.300,00	12.265,00	- 35,00		- 197,23
<b>F6</b>	<b>Kostenerstattungen und Kostenumlagen</b>							
<b>F7</b>	<b>Sonstige laufende Einzahlungen</b>	<b>8.047,86</b>		<b>5.100,00</b>	<b>7.560,20</b>	<b>2.460,20</b>		<b>- 487,66</b>
661300	Einzahlungen aus der Veräußerung des Umlaufvermögens (außer Vorräten und Wertpapieren)	2.538,11						- 2.538,11
661900	Sonstige				1.800,00	1.800,00		1.800,00
662500	Konzessionsabgaben	4.989,75		4.600,00	5.175,20	575,20		185,45
662900	Sonstige	520,00		500,00	585,00	85,00		65,00

## Finanzrechnung 2024

Muster 16 (zu § 45 GemHVO)

Ifd. Nr.	Bezeichnung	Ergebnis des Haushaltsvorjahres	Übertragung aus Vorjahr	Ansatz des Haushaltsjahres einschl. Nachträge	Ergebnis des Haushaltsjahres	Abweichung im Haushaltsjahr	Übertragung ins Folgejahr	Ergebnisveränderung gegenüber Haushaltsvorjahr
<b>F8</b>	<b>Summe der laufenden Einzahlungen aus Verwaltungstätigkeit</b>	<b>385.559,03</b>		<b>287.735,00</b>	<b>262.745,04</b>	<b>- 24.989,96</b>		<b>- 122.813,99</b>
<b>F9</b>	<b>Personal- und Versorgungsauszahlungen</b>	<b>15.559,14</b>		<b>17.210,00</b>	<b>19.683,04</b>	<b>2.473,04</b>		<b>4.123,90</b>
	701100   Aufwandsentschädigungen	5.995,00		5.800,00	5.890,00	90,00		- 105,00
	701200   Beigeordnete			250,00		- 250,00		
	701400   Rats- und Ausschussmitglieder			200,00		- 200,00		
	702210   Arbeitnehmer - Vergütungen	6.233,66		5.270,00	6.988,25	1.718,25		754,59
	702220   Arbeitnehmer - Leistungszulagen			200,00		- 200,00		
	703200   Arbeitnehmer	48,52		50,00	30,02	- 19,98		- 18,50
	704200   Arbeitnehmer	1.632,21		1.580,00	2.131,34	551,34		499,13
	704900   Sonstige	429,72		450,00	444,29	- 5,71		14,57
	706290   Arbeitnehmer - Sonstige	199,98			151,85	151,85		- 48,13
	709000   Pauschalierte Lohnsteuer	172,05		210,00	209,29	- 0,71		37,24
	711300   ehrenamtlich Tätige	848,00		3.200,00	3.838,00	638,00		2.990,00
<b>F10</b>	<b>Auszahlungen für Sach- und Dienstleistungen</b>	<b>91.912,16</b>	<b>1.100,00</b>	<b>81.740,00</b>	<b>150.370,85</b>	<b>67.530,85</b>		<b>58.458,69</b>
	722001   Stromkosten	2.486,34		2.300,00	3.243,71	943,71		757,37
	722002   Wasser, Abwasser, Oberfläche	1.285,29		1.400,00	1.378,50	- 21,50		93,21
	722003   Grundbesitzabgaben; Abfallbeseitigung ( Müll )	153,00		145,00	153,00	8,00		
	722004   Heizung	1.584,30		1.350,00	2.796,61	1.446,61		1.212,31
	722005   Abrechnung Energieaufwand (Wasser/Strom/Heizung/etc.) aus Vorjahr	- 12,97			- 85,99	- 85,99		- 73,02
	723110   Unterhaltung der Grundstücke, Außenanlagen, Gebäude und Gebäudeeinrichtungen - Grundstücke	4.816,08		550,00	303,80	- 246,20		- 4.512,28
	723130   Unterhaltung der Gebäude und Gebäudeeinrichtungen - Gebäude einschließlich der Bestandteile, die dem Gebäude zuzurechnen sind	2.907,16	400,00	4.550,00	1.732,72	- 3.217,28		- 1.174,44
	723380   Unterhaltung des Infrastrukturvermögens - Straßen, Wege, Plätze und Verkehrslenkungsanlagen	3.130,53	700,00	10.700,00	2.547,66	- 8.852,34		- 582,87
	723410   Unterhaltung von Kunstgegenständen und Denkmälern - Denkmäler (Grundstücke und bauliche Anlagen)			25,00		- 25,00		
	723700   Unterhaltung der Betriebs- und Geschäftsausstattung	571,51		425,00	363,04	- 61,96		- 208,47
	723800   Geringwertige Geräte, Ausstattungs-, Ausrüstungs- und sonstige Gebrauchsgegenstände	2.904,64		200,00	1.059,52	859,52		- 1.845,12
	724700   Sonstige Verbrauchsmittel	71,70		150,00	36,61	- 113,39		- 35,09
	724900   sonstige Auszahlungen für Sachleistungen	2.350,00		805,00	1.266,44	461,44		- 1.083,56
	725420   an den öffentlichen Bereich - an das Land	- 3.766,72		6.720,00	- 3.667,32	- 10.387,32		99,40
	725430   an den öffentlichen Bereich - an die Gemeinden und Gemeindeverbände	12.195,60		12.780,00	36.015,16	23.235,16		23.819,56

## Finanzrechnung 2024

Muster 16 (zu § 45 GemHVO)

lfd. Nr.	Bezeichnung	Ergebnis des Haushaltsvorjahres	Übertragung aus Vorjahr	Ansatz des Haushaltsjahres einschl. Nachträge	Ergebnis des Haushaltsjahres	Abweichung im Haushaltsjahr	Übertragung ins Folgejahr	Ergebnisveränderung gegenüber Haushaltsvorjahr
725480	an den öffentlichen Bereich - an sonstige öffentliche Sonderrechnungen	8.082,36		7.900,00	8.817,12	917,12		734,76
729100	Sonstige Auszahlungen für Sachleistungen	16.294,64		1.915,00	28.411,31	26.496,31		12.116,67
729200	Sonstige Auszahlungen für Dienstleistungen	36.858,70		29.825,00	65.998,96	36.173,96		29.140,26
<b>F11</b>	<b>nicht besetzt</b>							
<b>F12</b>	<b>Zuwendungen, Umlagen und sonstige Transferauszahlungen</b>	<b>174.355,77</b>		<b>176.370,00</b>	<b>176.604,62</b>	<b>234,62</b>		<b>2.248,85</b>
741430	an den öffentlichen Bereich - an die Gemeinden und Gemeindeverbände	115,00			460,00	460,00		345,00
741900	Sonstige			220,00	128,36	- 91,64		128,36
743100	Gewerbesteuerumlage	92,65		150,00	224,42	74,42		131,77
744210	an Gemeinden und Gemeindeverbände - Landkreise	85.909,00		88.000,00	84.696,00	- 3.304,00		- 1.213,00
744230	an Gemeinden und Gemeindeverbände - Verbandsgemeinden	88.239,12		88.000,00	91.095,84	3.095,84		2.856,72
<b>F13</b>	<b>Auszahlungen der sozialen Sicherung</b>							
<b>F14</b>	<b>Sonstige laufende Auszahlungen</b>	<b>17.884,84</b>		<b>5.995,00</b>	<b>14.066,70</b>	<b>8.071,70</b>		<b>- 3.818,14</b>
762900	Sonstige Auszahlungen für die Inanspruchnahme von Rechten und Diensten	12.081,04		400,00	9.719,39	9.319,39		- 2.361,65
763100	Büromaterial	139,47		50,00	21,43	- 28,57		- 118,04
763210	Fachliteratur, Zeitschriften - Bücher	49,22		50,00	49,22	- 0,78		
763410	Telefon, Datenübertragungskosten - Fernmeldegebühren	50,00		120,00	449,95	329,95		399,95
764110	Versicherungsbeiträge - Gebäudeversicherungen	748,76		840,00	848,15	8,15		99,39
764130	Versicherungsbeiträge - Haftpflichtversicherungen	190,68		185,00	195,41	10,41		4,73
764140	Versicherungsbeiträge - Unfallversicherungen	121,06		210,00	233,47	23,47		112,41
764190	Versicherungsbeiträge - Sonstige Versicherungen	41,13		50,00	41,13	- 8,87		
764200	Beiträge zu Wirtschaftsverbänden, Berufsvertretungen und Vereinen	3.510,68		3.040,00	1.275,46	- 1.764,54		- 2.235,22
768100	Grundsteuer	375,29		380,00	375,29	- 4,71		
769200	Verfügungsmittel	10,00		60,00	5,00	- 55,00		- 5,00
769300	Repräsentationen	561,00		600,00	843,85	243,85		282,85
769900	Sonstige	6,51		10,00	8,95	- 1,05		2,44
<b>F15</b>	<b>Summe der laufenden Auszahlungen aus Verwaltungstätigkeit</b>	<b>299.711,91</b>	<b>1.100,00</b>	<b>281.315,00</b>	<b>360.725,21</b>	<b>78.310,21</b>		<b>61.013,30</b>
<b>F16</b>	<b>Saldo der laufenden Ein- und Auszahlungen aus Verwaltungstätigkeit</b>	<b>85.847,12</b>	<b>- 1.100,00</b>	<b>6.420,00</b>	<b>- 97.980,17</b>	<b>- 103.300,17</b>		<b>- 183.827,29</b>
<b>F17</b>	<b>Zinseinzahlungen und sonstige Finanzeinzahlungen</b>	<b>1.561,97</b>		<b>5.410,00</b>	<b>4.623,42</b>	<b>- 786,58</b>		<b>3.061,45</b>
671430	vom öffentlichen Bereich - von Gemeinden und Gemeindeverbänden			4.500,00	4.514,42	14,42		4.514,42

## Finanzrechnung 2024

Muster 16 (zu § 45 GemHVO)

lfd. Nr.	Bezeichnung	Ergebnis des Haushaltsvorjahres	Übertragung aus Vorjahr	Ansatz des Haushaltsjahres einschl. Nachträge	Ergebnis des Haushaltsjahres	Abweichung im Haushaltsjahr	Übertragung ins Folgejahr	Ergebnisveränderung gegenüber Haushaltsvorjahr
672000	Zinsen aus Stundungen und Verrentungen	1.561,97		900,00		- 900,00		- 1.561,97
672001	Stundungszinsen				109,00	109,00		109,00
679200	Vollverzinsung aus Gewerbesteuer (§ 233a AO)			10,00		- 10,00		
<b>F18</b>	<b>Zinsauszahlungen und sonstige Finanzauszahlungen</b>			<b>20,00</b>		<b>- 20,00</b>		
779100	aus der Vollverzinsung der Gewerbesteuer (§ 233a AO)			20,00		- 20,00		
<b>F19</b>	<b>Saldo der Zins- und sonstigen Finanzein- und -auszahlungen</b>	<b>1.561,97</b>		<b>5.390,00</b>	<b>4.623,42</b>	<b>- 766,58</b>		<b>3.061,45</b>
<b>F20</b>	<b>Saldo der ordentlichen Ein- und Auszahlungen</b>	<b>87.409,09</b>	<b>- 1.100,00</b>	<b>11.810,00</b>	<b>- 93.356,75</b>	<b>- 104.066,75</b>		<b>- 180.765,84</b>
<b>F21a</b>	<b>Außerordentliche Einzahlungen</b>							
<b>F21b</b>	<b>Außerordentliche Auszahlungen</b>							
<b>F21</b>	<b>Saldo der außerordentlichen Ein- und Auszahlungen</b>							
<b>F22a</b>	<b>Einzahlungen aus internen Leistungsbeziehungen</b>							
<b>F22b</b>	<b>Auszahlungen aus internen Leistungsbeziehungen</b>							
<b>F22</b>	<b>Saldo der Ein- und Auszahlungen aus internen Leistungsbeziehungen</b>							
<b>F23</b>	<b>Saldo der ordentlichen und außerordentlichen Ein- und Auszahlungen</b>	<b>87.409,09</b>	<b>- 1.100,00</b>	<b>11.810,00</b>	<b>- 93.356,75</b>	<b>- 104.066,75</b>		<b>- 180.765,84</b>
<b>F24</b>	<b>Einzahlungen aus Investitionszuwendungen</b>	<b>1.800,00</b>		<b>115.600,00</b>	<b>3.650,42</b>	<b>- 111.949,58</b>		<b>1.850,42</b>
681490	vom öffentlichen Bereich - vom sonstigen öffentlichen Bereich				3.650,42	3.650,42		3.650,42
681600	Anzahlungen auf Investitionszuwendungen	1.800,00		115.600,00		- 115.600,00		- 1.800,00
<b>F25</b>	<b>Einzahlungen aus Beiträgen und ähnlichen Entgelten</b>	<b>16.274,05</b>		<b>43.500,00</b>	<b>883,82</b>	<b>- 42.616,18</b>		<b>- 15.390,23</b>
682590	vom privaten Bereich - vom sonstigen privaten Bereich	1.300,00			633,82	633,82		- 666,18
682600	Anzahlungen für Beiträge	14.794,05		43.000,00		- 43.000,00		- 14.794,05
682700	Grabnutzungsentgelte	180,00		500,00	250,00	- 250,00		70,00
<b>F26</b>	<b>Sonstige Investitionseinzahlungen</b>	<b>17.209,05</b>		<b>25.000,00</b>		<b>- 25.000,00</b>		<b>- 17.209,05</b>
688000	Einzahlungen aus der Veräußerung von Waren	17.209,05		25.000,00		- 25.000,00		- 17.209,05
<b>F27</b>	<b>Summe der Einzahlungen aus Investitionstätigkeit</b>	<b>35.283,10</b>		<b>184.100,00</b>	<b>4.534,24</b>	<b>- 179.565,76</b>		<b>- 30.748,86</b>
<b>F28</b>	<b>Auszahlungen für immaterielle Vermögensgegenstände</b>	<b>691,49</b>		<b>800,00</b>		<b>- 800,00</b>		<b>- 691,49</b>
784400	Auszahlungen für immaterielle Vermögensgegenstände	691,49		800,00		- 800,00		- 691,49
<b>F29</b>	<b>Auszahlungen für Sachanlagen</b>	<b>6.072,13</b>	<b>78.800,00</b>	<b>372.500,00</b>	<b>179.943,68</b>	<b>- 271.356,32</b>	<b>217.000,00</b>	<b>173.871,55</b>
785300	Auszahlungen für Infrastrukturvermögen, einschließlich Grundstücke und grundstücksgleiche Rechte		10.000,00	500,00		- 10.500,00		
785900	Auszahlungen für Anlagen im Bau und für geleistete Anzahlungen	6.072,13	68.800,00	372.000,00	179.943,68	- 260.856,32	217.000,00	173.871,55

## Finanzrechnung 2024

Muster 16 (zu § 45 GemHVO)

lfd. Nr.	Bezeichnung	Ergebnis des Haushaltsvorjahres	Übertragung aus Vorjahr	Ansatz des Haushaltsjahres einschl. Nachträge	Ergebnis des Haushaltsjahres	Abweichung im Haushaltsjahr	Übertragung ins Folgejahr	Ergebnisveränderung gegenüber Haushaltsvorjahr
<b>F30</b>	<b>Auszahlungen für Finanzanlagen</b>			<b>200.000,00</b>		<b>- 200.000,00</b>		
	786910   Sonstige - Börsennotierte Aktien			200.000,00		- 200.000,00		
<b>F31</b>	<b>Sonstige Investitionsauszahlungen</b>							
<b>F32</b>	<b>Summe der Auszahlungen aus Investitionstätigkeit</b>	<b>6.763,62</b>	<b>78.800,00</b>	<b>573.300,00</b>	<b>179.943,68</b>	<b>- 472.156,32</b>	<b>217.000,00</b>	<b>173.180,06</b>
<b>F33</b>	<b>Saldo der Ein- und Auszahlungen aus Investitionstätigkeit</b>	<b>28.519,48</b>	<b>- 78.800,00</b>	<b>- 389.200,00</b>	<b>- 175.409,44</b>	<b>292.590,56</b>	<b>- 217.000,00</b>	<b>- 203.928,92</b>
<b>F34</b>	<b>Finanzmittelüberschuss /-fehlbetrag</b>	<b>115.928,57</b>	<b>- 79.900,00</b>	<b>- 377.390,00</b>	<b>- 268.766,19</b>	<b>188.523,81</b>	<b>- 217.000,00</b>	<b>- 384.694,76</b>
<b>F35</b>	<b>Aufnahme von Investitionskrediten</b>							
<b>F36</b>	<b>Tilgung von Investitionskrediten</b>							
<b>F37</b>	<b>Saldo der Ein- und Auszahlungen aus Investitionskrediten</b>							
<b>F38a</b>	<b>+ Einzahlungen Forderungen Einheitskasse</b>			<b>377.390,00</b>	<b>268.946,19</b>	<b>- 108.443,81</b>		<b>268.946,19</b>
	695291   Einzahlung aus der Verminderung von Liquiditätsreserven - an die Verbandsgemeinde (Abnahme von Forderungen)			377.390,00	268.946,19	- 108.443,81		268.946,19
<b>F38b</b>	<b>- Auszahlungen Forderungen Einheitskasse</b>	<b>116.108,57</b>						<b>- 116.108,57</b>
	795291   Auszahlungen zur Bildung von Liquiditätsreserven - an die Verbandsgemeinde (Zunahme von Forderungen)	116.108,57						- 116.108,57
<b>F38c</b>	<b>+ Einzahlungen durchlaufende Gelder</b>	<b>59.424,92</b>			<b>54.175,81</b>	<b>54.175,81</b>		<b>- 5.249,11</b>
<b>F38d</b>	<b>- Auszahlungen durchlaufende Gelder</b>	<b>59.244,92</b>			<b>54.355,81</b>	<b>54.355,81</b>		<b>- 4.889,11</b>
<b>F38</b>	<b>Veränderung der Forderungen gegenüber der Verbandsgemeinde im Rahmen der Einheitskasse</b>	<b>- 115.928,57</b>		<b>377.390,00</b>	<b>268.766,19</b>	<b>- 108.623,81</b>		<b>384.694,76</b>
<b>F39a</b>	<b>Einzahlungen Verbindlichkeiten Einheitskasse</b>							
<b>F39b</b>	<b>Auszahlungen Verbindlichkeiten Einheitskasse</b>							
<b>F39</b>	<b>Veränderung der Verbindlichkeiten gegenüber der Verbandsgemeinde im Rahmen der Einheitskasse</b>							
<b>F40</b>	<b>Saldo der Ein- und Auszahlungen aus Finanzierungstätigkeit</b>	<b>- 115.928,57</b>		<b>377.390,00</b>	<b>268.766,19</b>	<b>- 108.623,81</b>		<b>384.694,76</b>
<b>F41a</b>	<b>Einzahlungen durchlaufende Gelder</b>	<b>59.424,92</b>			<b>54.175,81</b>	<b>54.175,81</b>		<b>- 5.249,11</b>
	699100   Durchlaufende Gelder	100,00						- 100,00
	699300   Ungeklärte Zahlungseingänge	59.324,92			54.175,81	54.175,81		- 5.149,11
<b>F41b</b>	<b>Auszahlungen durchlaufende Gelder</b>	<b>59.244,92</b>			<b>54.355,81</b>	<b>54.355,81</b>		<b>- 4.889,11</b>
	799100   Durchlaufende Gelder	100,00						- 100,00
	799300   Ungeklärte Zahlungseingänge	59.144,92			54.355,81	54.355,81		- 4.789,11
<b>F41</b>	<b>Saldo der durchlaufenden Gelder</b>	<b>180,00</b>			<b>- 180,00</b>	<b>- 180,00</b>		<b>- 360,00</b>

## Finanzrechnung 2024

Muster 16 (zu § 45 GemHVO)

Ifd. Nr.	Bezeichnung	Ergebnis des Haushaltsvorjahres	Übertragung aus Vorjahr	Ansatz des Haushaltsjahres einschl. Nachträge	Ergebnis des Haushaltsjahres	Abweichung im Haushaltsjahr	Übertragung ins Folgejahr	Ergebnisveränderung gegenüber Haushaltsvorjahr
<b>F42</b>	<b><u>Verwendung Finanzmittelüberschuss / Deckung Finanzmittelfehlbetrag</u></b>	<b><u>- 115.748,57</u></b>		<b><u>377.390,00</u></b>	<b><u>268.586,19</u></b>	<b><u>- 108.803,81</u></b>		<b><u>384.334,76</u></b>
<b>F43</b>	<b>Veränderung der liquiden Mittel (einschl. durchlaufende Gelder)</b>	<b>116.108,57</b>		<b>- 377.390,00</b>	<b>- 268.946,19</b>	<b>108.443,81</b>		<b>- 385.054,76</b>
F44	nachrichtlich: Ausgleich Finanzhaushalt (F23 - F36)	87.409,09	- 1.100,00	11.810,00	- 93.356,75	- 104.066,75		- 180.765,84
F45	nachrichtlich: Mindest-Rückführungsbetrag gemäß Tilgungsplan							
F90	Kontrolle F34   F40 = 0,00		- 79.900,00			79.900,00	- 217.000,00	

## **II.3 Teilrechnungen**

### **II.3.1 Teilergebnisrechnung**

gemäß § 46 GemHVO

→ Darstellung des Musters 17 zu § 46 GemHVO für Ortsgemeinden

## Ergebnisrechnung 2024

Teilhaushalt: 1 Teilhaushalt 1

Muster 15 (zu § 44 GemHVO)

lfd. Nr.	Bezeichnung	Ergebnis des Haushaltsvorjahres	Übertragung aus Vorjahr	Ansatz des Haushaltsjahres einschl. Nachträge	Ergebnis des Haushaltsjahres	Abweichung im Haushaltsjahr	Übertragung ins Folgejahr	Ergebnisveränderung gegenüber Haushaltsvorjahr
<b>E1</b>	<b>Steuern und ähnliche Abgaben</b>							
<b>E2</b>	<b>Zuwendungen, allgemeine Umlagen und sonstige</b>	<b>40.961,42</b>		<b>37.200,00</b>	<b>18.833,56</b>	<b>- 18.366,44</b>		<b>- 22.127,86</b>
414420	vom öffentlichen Bereich - vom Land	38.212,00		25.000,00	16.013,00	- 8.987,00		- 22.199,00
414480	vom öffentlichen Bereich - sonstige öffentliche Sonderrechnungen			10.000,00		- 10.000,00		
414590	vom privaten Bereich - vom sonstigen privaten Bereich	600,00						- 600,00
415100	Sonderposten aus Zuwendungen	2.149,42		2.200,00	2.820,56	620,56		671,14
<b>E3</b>	<b>Erträge der sozialen Sicherung</b>							
<b>E4</b>	<b>Öffentlich-rechtliche Leistungsentgelte</b>	<b>20.269,12</b>		<b>15.570,00</b>	<b>19.715,58</b>	<b>4.145,58</b>		<b>- 553,54</b>
431300	Gebühren für die Bauüberwachung			30,00		- 30,00		
431900	Sonstige	40,00		30,00		- 30,00		- 40,00
432100	Entgelte für die Benutzung von öffentlichen Einrichtungen und für wirtschaftliche Dienstleistungen	3.042,14		1.850,00	2.319,48	469,48		- 722,66
432240	Entgelte - für das Bestattungswesen	576,35		1.000,00	416,50	- 583,50		- 159,85
432600	Zahlungen des Dualen Systems Deutschland für kommunale Leistungen	225,00		225,00	225,00			
436900	Sonstige	2.500,00		2.500,00	2.500,00			
437000	Erträge aus der Auflösung von Sonderposten für Beiträge und ähnliche Entgelte	9.686,87		9.935,00	14.254,60	4.319,60		4.567,73
439000	Erträge aus der Auflösung von Sonderposten für Grabnutzungsentgelte	177,05						- 177,05
439001	Erträge aus der Auflösung von Grabnutzungsentgelten	4.021,71						- 4.021,71
<b>E5</b>	<b>Privatrechtliche Leistungsentgelte</b>	<b>131.938,98</b>		<b>46.580,00</b>	<b>42.909,22</b>	<b>- 3.670,78</b>		<b>- 89.029,76</b>
441100	Erträge aus Verkäufen von Vorräten	119.392,11		34.280,00	30.644,22	- 3.635,78		- 88.747,89
441200	Mieten und Pachten	12.546,87		12.300,00	12.265,00	- 35,00		- 281,87
<b>E6</b>	<b>Kostenerstattungen und Kostenumlagen</b>							
<b>E7</b>	<b>Sonstige laufende Erträge</b>	<b>9.433,04</b>		<b>9.100,00</b>	<b>8.675,51</b>	<b>- 424,49</b>		<b>- 757,53</b>
461300	Erträge aus der Veräußerung des Umlaufvermögens (außer Vorräten und Wertpapieren)	2.538,11						- 2.538,11
461900	Sonstige				1.800,00	1.800,00		1.800,00
462500	Konzessionsabgaben	5.043,93		4.600,00	5.220,76	620,76		176,83
462900	Sonstige	1.105,00		500,00	585,00	85,00		- 520,00
466140	Erträge aus der Auflösung von Wertberichtigungen, Sonderposten und Rückstellungen - Erträge aus der Auflösung von Rückstellungen			4.000,00	1.069,75	- 2.930,25		1.069,75
466190	Erträge aus der Auflösung von Wertberichtigungen, Sonderposten und Rückstellungen - Sonstige	746,00						- 746,00

## Ergebnisrechnung 2024

Teilhaushalt: 1 Teilhaushalt 1

Muster 15 (zu § 44 GemHVO)

lfd. Nr.	Bezeichnung	Ergebnis des Haushaltsvorjahres	Übertragung aus Vorjahr	Ansatz des Haushaltsjahres einschl. Nachträge	Ergebnis des Haushaltsjahres	Abweichung im Haushaltsjahr	Übertragung ins Folgejahr	Ergebnisveränderung gegenüber Haushaltsvorjahr
<b>E8</b>	<b>Summe der laufenden Erträge aus Verwaltungstätigkeit</b>	<b>202.602,56</b>		<b>108.450,00</b>	<b>90.133,87</b>	<b>- 18.316,13</b>		<b>- 112.468,69</b>
<b>E9</b>	<b>Personal- und Versorgungsaufwendungen</b>	<b>16.162,95</b>		<b>18.210,00</b>	<b>41.470,27</b>	<b>23.260,27</b>		<b>25.307,32</b>
501100	Aufwandsentschädigungen	5.995,00		5.800,00	6.405,00	605,00		410,00
501200	Beigeordnete			250,00		- 250,00		
501400	Rats- und Ausschussmitglieder			200,00		- 200,00		
502210	Arbeitnehmer - Vergütungen	5.494,39		5.270,00	8.287,93	3.017,93		2.793,54
502220	Arbeitnehmer - Leistungszulagen			200,00		- 200,00		
503200	Arbeitnehmer- Beiträge zur Versorgungskasse (ZVK)	42,23		50,00	28,36	- 21,64		- 13,87
504200	Arbeitnehmer- Beiträge zur gesetzl. Sozialvers.	1.597,98		1.580,00	2.323,55	743,55		725,57
504900	Sonstige	429,72		450,00	484,68	34,68		54,96
506290	Arbeitnehmer - Sonstige	199,98			381,55	381,55		181,57
509000	Pauschalierte Lohnsteuer	169,65		210,00	228,20	18,20		58,55
511300	ehrenamtlich Tätige	2.208,00		3.200,00	3.132,00	- 68,00		924,00
517002	Aufstockung Rückstellungen Ehrensold - nicht zahlungswirksam	26,00		1.000,00	20.199,00	19.199,00		20.173,00
<b>E10</b>	<b>Aufwendungen für Sach- und Dienstleistungen</b>	<b>101.442,12</b>	<b>1.100,00</b>	<b>81.740,00</b>	<b>132.049,84</b>	<b>49.209,84</b>		<b>30.607,72</b>
522001	Stromkosten	2.647,71		2.300,00	3.368,85	1.068,85		721,14
522002	Wasser, Abwasser, Oberfläche	1.408,59		1.400,00	924,12	- 475,88		- 484,47
522003	Grundbesitzabgaben; Abfallbeseitigung ( Müll )	153,00		145,00	153,00	8,00		
522004	Heizung	1.584,30		1.350,00	3.025,21	1.675,21		1.440,91
522005	Abrechnung Energieaufwand (Wasser/Strom/Heizung/etc.) aus Vorjahr	- 85,99			0,67	0,67		86,66
523110	Unterhaltung der Grundstücke, Außenanlagen, Gebäude und Gebäudeeinrichtungen - Grundstücke	5.272,16		550,00	1.677,81	1.127,81		- 3.594,35
523130	Unterhaltung der Gebäude und Gebäudeeinrichtungen - Gebäude einschließlich der Bestandteile, die dem Gebäude zuzurechnen sind	2.907,16	400,00	4.550,00	2.141,81	- 2.808,19		- 765,35
523380	Unterhaltung des Infrastrukturvermögens - Straßen, Wege, Plätze und Verkehrslenkungsanlagen	3.210,68	700,00	10.700,00	2.950,99	- 8.449,01		- 259,69
523410	Unterhaltung von Kunstgegenständen und Denkmälern - Denkmäler (Grundstücke und bauliche Anlagen)			25,00		- 25,00		
523700	Unterhaltung der Betriebs- und Geschäftsausstattung	529,51		425,00	391,68	- 33,32		- 137,83
523800	Geringwertige Geräte, Ausstattungs-, Ausrüstungs- und sonstige Gebrauchsgegenstände	2.904,64		200,00	1.388,15	1.188,15		- 1.516,49
524700	Sonstige Verbrauchsmittel	71,70		150,00	36,61	- 113,39		- 35,09
524900	Sonstige Aufwendungen für Sachleistungen	3.119,97		805,00	979,93	174,93		- 2.140,04
525310	an Sondervermögen - an Eigenbetriebe	8.082,36		7.900,00	8.817,12	917,12		734,76
525420	an den öffentlichen Bereich - an das Land	- 3.766,72		6.720,00	- 3.667,32	- 10.387,32		99,40

## Ergebnisrechnung 2024

Teilhaushalt: 1 Teilhaushalt 1

Muster 15 (zu § 44 GemHVO)

lfd. Nr.	Bezeichnung	Ergebnis des Haushaltsvorjahres	Übertragung aus Vorjahr	Ansatz des Haushaltsjahres einschl. Nachträge	Ergebnis des Haushaltsjahres	Abweichung im Haushaltsjahr	Übertragung ins Folgejahr	Ergebnisveränderung gegenüber Haushaltsvorjahr
525430	an den öffentlichen Bereich - an Gemeinden und Gemeindeverbände	36.805,95		12.780,00	20.601,08	7.821,08		- 16.204,87
529100	sonstige Aufwendungen für Sachleistungen	10.856,93		1.915,00	23.261,17	21.346,17		12.404,24
529200	sonstige Aufwendungen für Dienstleistungen	25.740,17		29.825,00	65.998,96	36.173,96		40.258,79
<b>E11</b>	<b>Abschreibungen</b>	<b>27.321,34</b>		<b>26.750,00</b>	<b>31.443,13</b>	<b>4.693,13</b>		<b>4.121,79</b>
532300	gezahlte Investitionszuschüsse als Nutzungsberechtigter	865,72		850,00	1.401,64	551,64		535,92
533000	Abschreibungen auf unbebaute Grundstücke und grundstücksgleiche Rechte	73,74		100,00	642,88	542,88		569,14
534400	mit Kulturanlagen	10,00		50,00	9,00	- 41,00		- 1,00
534900	mit sonstigen Gebäuden	2.582,00		2.650,00	2.581,00	- 69,00		- 1,00
535100	Brücken, Tunnel und ingenieurtechnische Anlagen	1.368,24		1.450,00	1.368,24	- 81,76		
535800	Straßen, Wege, Plätze und Verkehrslenkungsanlagen	21.500,78		20.700,00	24.142,73	3.442,73		2.641,95
538500	Betriebs- und Geschäftsausstattung	920,86		950,00	1.297,64	347,64		376,78
<b>E12</b>	<b>Zuwendungen, Umlagen und sonstige Transferaufwendungen</b>	<b>354,53</b>		<b>220,00</b>	<b>273,83</b>	<b>53,83</b>		<b>- 80,70</b>
541430	an den öffentlichen Bereich - an Gemeinden und Gemeindeverbände	230,00			230,00	230,00		
541900	an Sonstige	124,53		220,00	43,83	- 176,17		- 80,70
<b>E13</b>	<b>Aufwendungen der sozialen Sicherung</b>							
<b>E14</b>	<b>Sonstige laufende Aufwendungen</b>	<b>21.168,06</b>		<b>5.995,00</b>	<b>22.890,17</b>	<b>16.895,17</b>		<b>1.722,11</b>
562900	Sonstige Aufwendungen für die Inanspruchnahme von Rechten und Diensten	15.342,83		400,00	14.093,83	13.693,83		- 1.249,00
563100	Büromaterial	160,90		50,00	44,14	- 5,86		- 116,76
563210	Bücher	49,22		50,00	49,22	- 0,78		
563410	Telefon, Datenübertragungskosten- Fernmeldegebühren	50,00		120,00	1.178,05	1.058,05		1.128,05
564110	Versicherungsbeiträge - Gebäudeversicherungen	748,76		840,00	848,15	8,15		99,39
564130	Versicherungsbeiträge - Haftpflichtversicherungen	190,68		185,00	195,41	10,41		4,73
564140	Versicherungsbeiträge - Unfallversicherungen	121,06		210,00	233,47	23,47		112,41
564190	Versicherungsbeiträge - Sonstige Versicherungen	41,13		50,00	41,13	- 8,87		
564200	Beiträge zu Wirtschaftsverbänden, Berufsvertretungen und Vereinen	3.510,68		3.040,00	3.668,26	628,26		157,58
568100	Grundsteuer	375,29		380,00	375,29	- 4,71		
569200	Verfügunsmittel	10,00		60,00	5,00	- 55,00		- 5,00
569300	Repräsentationen	561,00		600,00	2.149,27	1.549,27		1.588,27
569900	Sonstige	6,51		10,00	8,95	- 1,05		2,44
<b>E15</b>	<b>Summe der laufenden Aufwendungen aus Verwaltungstätigkeit</b>	<b>166.449,00</b>	<b>1.100,00</b>	<b>132.915,00</b>	<b>228.127,24</b>	<b>94.112,24</b>		<b>61.678,24</b>

## Ergebnisrechnung 2024

Teilhaushalt: 1 Teilhaushalt 1

Muster 15 (zu § 44 GemHVO)

Ifd. Nr.	Bezeichnung	Ergebnis des Haushaltsvorjahres	Übertragung aus Vorjahr	Ansatz des Haushaltsjahres einschl. Nachträge	Ergebnis des Haushaltsjahres	Abweichung im Haushaltsjahr	Übertragung ins Folgejahr	Ergebnisveränderung gegenüber Haushaltsvorjahr
E16	Laufendes Ergebnis aus Verwaltungstätigkeit	36.153,56	- 1.100,00	- 24.465,00	- 137.993,37	- 112.428,37		- 174.146,93
E17	Zinserträge und sonstige Finanzerträge	870,48		900,00	777,78	- 122,22		- 92,70
	472000   Zinsen aus Stundungen und Verrentungen	870,48		900,00	668,78	- 231,22		- 201,70
	472001   Stundungszinsen				109,00	109,00		109,00
E18	Zinsaufwendungen und sonstige Finanzaufwendungen							
E19	Saldo der Zins- und sonstigen Finanzerträge und -aufwendungen	870,48		900,00	777,78	- 122,22		- 92,70
E20	Ordentliches Ergebnis	37.024,04	- 1.100,00	- 23.565,00	- 137.215,59	- 112.550,59		- 174.239,63
E21	Außerordentliches Ergebnis							
E22	Saldo aus internen Leistungsbeziehungen							
<u>E23</u>	<u>Jahresergebnis (Jahresüberschuss / Jahresfehlbetrag)</u>	<u>37.024,04</u>	<u>- 1.100,00</u>	<u>- 23.565,00</u>	<u>- 137.215,59</u>	<u>- 112.550,59</u>		<u>- 174.239,63</u>

## Ergebnisrechnung 2024

Teilhaushalt: 2 Teilhaushalt 2

Muster 15 (zu § 44 GemHVO)

Ifd. Nr.	Bezeichnung	Ergebnis des Haushaltsvorjahres	Übertragung aus Vorjahr	Ansatz des Haushaltsjahres einschl. Nachträge	Ergebnis des Haushaltsjahres	Abweichung im Haushaltsjahr	Übertragung ins Folgejahr	Ergebnisveränderung gegenüber Haushaltsvorjahr
<b>E1</b>	<b>Steuern und ähnliche Abgaben</b>	<b>125.806,56</b>		<b>131.420,00</b>	<b>128.794,16</b>	<b>- 2.625,84</b>		<b>2.987,60</b>
401100	Grundsteuer A	2.292,13		2.350,00	2.291,06	- 58,94		- 1,07
401200	Grundsteuer B	13.689,49		13.700,00	14.403,47	703,47		713,98
401310	Gewerbesteuer - Gewerbesteuerzahlungen laufendes Jahr	1.447,34		2.000,00	2.515,80	515,80		1.068,46
402100	Gemeindeanteil an der Einkommensteuer	95.792,36		101.000,00	95.183,80	- 5.816,20		- 608,56
402200	Gemeindeanteil an der Umsatzsteuer	65,53		70,00	88,74	18,74		23,21
403300	Hundesteuer	1.922,92		1.700,00	1.745,01	45,01		- 177,91
405210	vom Land - Familienleistungsausgleich	10.596,79		10.600,00	12.566,28	1.966,28		1.969,49
<b>E2</b>	<b>Zuwendungen, allgemeine Umlagen und sonstige</b>	<b>72.641,00</b>		<b>64.000,00</b>	<b>63.891,00</b>	<b>- 109,00</b>		<b>- 8.750,00</b>
411110	vom Land - Schlüsselzuweisung A	72.641,00		64.000,00	63.891,00	- 109,00		- 8.750,00
<b>E3</b>	<b>Erträge der sozialen Sicherung</b>							
<b>E4</b>	<b>Öffentlich-rechtliche Leistungsentgelte</b>							
<b>E5</b>	<b>Privatrechtliche Leistungsentgelte</b>							
<b>E6</b>	<b>Kostenerstattungen und Kostenumlagen</b>							
<b>E7</b>	<b>Sonstige laufende Erträge</b>							
<b>E8</b>	<b>Summe der laufenden Erträge aus Verwaltungstätigkeit</b>	<b>198.447,56</b>		<b>195.420,00</b>	<b>192.685,16</b>	<b>- 2.734,84</b>		<b>- 5.762,40</b>
<b>E9</b>	<b>Personal- und Versorgungsaufwendungen</b>							
<b>E10</b>	<b>Aufwendungen für Sach- und Dienstleistungen</b>							
<b>E11</b>	<b>Abschreibungen</b>							
<b>E12</b>	<b>Zuwendungen, Umlagen und sonstige Transferaufwendungen</b>	<b>176.618,82</b>		<b>176.150,00</b>	<b>176.023,55</b>	<b>- 126,45</b>		<b>- 595,27</b>
543100	Gewerbesteuerumlage	133,30		150,00	231,71	81,71		98,41
544210	Allgemeine Umlagen an Gemeindeverbände - Landkreise	85.909,00		88.000,00	84.696,00	- 3.304,00		- 1.213,00
544230	Allgemeine Umlagen an Gemeindeverbände - Verbandsgemeinden	90.576,52		88.000,00	91.095,84	3.095,84		519,32
<b>E13</b>	<b>Aufwendungen der sozialen Sicherung</b>							
<b>E14</b>	<b>Sonstige laufende Aufwendungen</b>							
<b>E15</b>	<b>Summe der laufenden Aufwendungen aus Verwaltungstätigkeit</b>	<b>176.618,82</b>		<b>176.150,00</b>	<b>176.023,55</b>	<b>- 126,45</b>		<b>- 595,27</b>
<b>E16</b>	<b>Laufendes Ergebnis aus Verwaltungstätigkeit</b>	<b>21.828,74</b>		<b>19.270,00</b>	<b>16.661,61</b>	<b>- 2.608,39</b>		<b>- 5.167,13</b>
<b>E17</b>	<b>Zinserträge und sonstige Finanzerträge</b>	<b>4.514,42</b>		<b>4.510,00</b>	<b>5.859,51</b>	<b>1.349,51</b>		<b>1.345,09</b>
471430	vom öffentlichen Bereich - von Gemeinden und Gemeindeverbänden	4.514,42		4.500,00	5.859,51	1.359,51		1.345,09
479200	Vollverzinsung aus Gewerbesteuer (§ 233a AO)			10,00		- 10,00		

## Ergebnisrechnung 2024

Teilhaushalt: 2 Teilhaushalt 2

Muster 15 (zu § 44 GemHVO)

Ifd. Nr.	Bezeichnung	Ergebnis des Haushaltsvorjahres	Übertragung aus Vorjahr	Ansatz des Haushaltsjahres einschl. Nachträge	Ergebnis des Haushaltsjahres	Abweichung im Haushaltsjahr	Übertragung ins Folgejahr	Ergebnisveränderung gegenüber Haushaltsvorjahr
<b>E18</b>	<b>Zinsaufwendungen und sonstige Finanzaufwendungen</b>			<b>20,00</b>		<b>- 20,00</b>		
	579100   aus der Vollverzinsung der Gewerbesteuer (§ 233a AO)			20,00		- 20,00		
<b>E19</b>	<b>Saldo der Zins- und sonstigen Finanzerträge und -aufwendungen</b>	<b>4.514,42</b>		<b>4.490,00</b>	<b>5.859,51</b>	<b>1.369,51</b>		<b>1.345,09</b>
<b>E20</b>	<b>Ordentliches Ergebnis</b>	<b>26.343,16</b>		<b>23.760,00</b>	<b>22.521,12</b>	<b>- 1.238,88</b>		<b>- 3.822,04</b>
<b>E21</b>	<b>Außerordentliches Ergebnis</b>							
<b>E22</b>	<b>Saldo aus internen Leistungsbeziehungen</b>							
<b><u>E23</u></b>	<b><u>Jahresergebnis (Jahresüberschuss / Jahresfehlbetrag)</u></b>	<b><u>26.343,16</u></b>		<b><u>23.760,00</u></b>	<b><u>22.521,12</u></b>	<b><u>- 1.238,88</u></b>		<b><u>- 3.822,04</u></b>

## **II.3.2 Teilfinanzrechnung**

gemäß § 46 GemHVO

→ Darstellung des Musters 17 zu § 46 GemHVO für Ortsgemeinden

## Finanzrechnung 2024

Teilhaushalt: 1 Teilhaushalt 1

Muster 16 (zu § 45 GemHVO)

Ifd. Nr.	Bezeichnung	Ergebnis des Haushaltsvorjahres	Übertragung aus Vorjahr	Ansatz des Haushaltsjahres einschl. Nachträge	Ergebnis des Haushaltsjahres	Abweichung im Haushaltsjahr	Übertragung ins Folgejahr	Ergebnisveränderung gegenüber Haushaltsvorjahr
<b>F1</b>	<b>Steuern und ähnliche Abgaben</b>							
<b>F2</b>	<b>Zuwendungen, allgemeine Umlagen und sonstige Transfereinzahlungen</b>	<b>39.641,83</b>		<b>35.000,00</b>	<b>15.872,00</b>	<b>- 19.128,00</b>		<b>- 23.769,83</b>
614420	vom öffentlichen Bereich - vom Land	39.151,83		25.000,00	15.872,00	- 9.128,00		- 23.279,83
614480	vom öffentlichen Bereich - von sonstigen öffentlichen Sonderrechnungen			10.000,00		- 10.000,00		
614590	vom privaten Bereich - vom sonstigen privaten Bereich	490,00						- 490,00
<b>F3</b>	<b>Einzahlungen der sozialen Sicherung</b>							
<b>F4</b>	<b>Öffentlich-rechtliche Leistungsentgelte</b>	<b>5.997,75</b>		<b>5.635,00</b>	<b>6.230,10</b>	<b>595,10</b>		<b>232,35</b>
631300	Gebühren für die Bauüberwachung			30,00		- 30,00		
631900	Sonstige	50,00		30,00		- 30,00		- 50,00
632100	Entgelte für die Benutzung von öffentlichen Einrichtungen und für wirtschaftliche Dienstleistungen	2.937,00		1.850,00	2.798,00	948,00		- 139,00
632240	Entgelte - für das Bestattungswesen	285,75		1.000,00	707,10	- 292,90		421,35
632600	Zahlungen des Dualen Systems Deutschland für kommunale Leistungen	225,00		225,00	225,00			
636900	Sonstige	2.500,00		2.500,00	2.500,00			
<b>F5</b>	<b>Privatrechtliche Leistungsentgelte</b>	<b>132.156,74</b>		<b>46.580,00</b>	<b>42.909,22</b>	<b>- 3.670,78</b>		<b>- 89.247,52</b>
641100	Einzahlungen aus Verkäufen von Vorräten	119.694,51		34.280,00	30.644,22	- 3.635,78		- 89.050,29
641200	Mieten und Pachten	12.462,23		12.300,00	12.265,00	- 35,00		- 197,23
<b>F6</b>	<b>Kostenerstattungen und Kostenumlagen</b>							
<b>F7</b>	<b>Sonstige laufende Einzahlungen</b>	<b>8.047,86</b>		<b>5.100,00</b>	<b>7.560,20</b>	<b>2.460,20</b>		<b>- 487,66</b>
661300	Einzahlungen aus der Veräußerung des Umlaufvermögens (außer Vorräten und Wertpapieren)	2.538,11						- 2.538,11
661900	Sonstige				1.800,00	1.800,00		1.800,00
662500	Konzessionsabgaben	4.989,75		4.600,00	5.175,20	575,20		185,45
662900	Sonstige	520,00		500,00	585,00	85,00		65,00
<b>F8</b>	<b>Summe der laufenden Einzahlungen aus Verwaltungstätigkeit</b>	<b>185.844,18</b>		<b>92.315,00</b>	<b>72.571,52</b>	<b>- 19.743,48</b>		<b>- 113.272,66</b>
<b>F9</b>	<b>Personal- und Versorgungsauszahlungen</b>	<b>15.559,14</b>		<b>17.210,00</b>	<b>19.683,04</b>	<b>2.473,04</b>		<b>4.123,90</b>
701100	Aufwandsentschädigungen	5.995,00		5.800,00	5.890,00	90,00		- 105,00
701200	Beigeordnete			250,00		- 250,00		
701400	Rats- und Ausschussmitglieder			200,00		- 200,00		
702210	Arbeitnehmer - Vergütungen	6.233,66		5.270,00	6.988,25	1.718,25		754,59
702220	Arbeitnehmer - Leistungszulagen			200,00		- 200,00		
703200	Arbeitnehmer	48,52		50,00	30,02	- 19,98		- 18,50

## Finanzrechnung 2024

Teilhaushalt: 1 Teilhaushalt 1

Muster 16 (zu § 45 GemHVO)

lfd. Nr.	Bezeichnung	Ergebnis des Haushaltsvorjahres	Übertragung aus Vorjahr	Ansatz des Haushaltsjahres einschl. Nachträge	Ergebnis des Haushaltsjahres	Abweichung im Haushaltsjahr	Übertragung ins Folgejahr	Ergebnisveränderung gegenüber Haushaltsvorjahr
704200	Arbeitnehmer	1.632,21		1.580,00	2.131,34	551,34		499,13
704900	Sonstige	429,72		450,00	444,29	- 5,71		14,57
706290	Arbeitnehmer - Sonstige	199,98			151,85	151,85		- 48,13
709000	Pauschalierte Lohnsteuer	172,05		210,00	209,29	- 0,71		37,24
711300	ehrenamtlich Tätige	848,00		3.200,00	3.838,00	638,00		2.990,00
<b>F10</b>	<b>Auszahlungen für Sach- und Dienstleistungen</b>	<b>91.912,16</b>	<b>1.100,00</b>	<b>81.740,00</b>	<b>150.370,85</b>	<b>67.530,85</b>		<b>58.458,69</b>
722001	Stromkosten	2.486,34		2.300,00	3.243,71	943,71		757,37
722002	Wasser, Abwasser, Oberfläche	1.285,29		1.400,00	1.378,50	- 21,50		93,21
722003	Grundbesitzabgaben; Abfallbeseitigung ( Müll )	153,00		145,00	153,00	8,00		
722004	Heizung	1.584,30		1.350,00	2.796,61	1.446,61		1.212,31
722005	Abrechnung Energieaufwand (Wasser/Strom/Heizung/etc.) aus Vorjahr	- 12,97			- 85,99	- 85,99		- 73,02
723110	Unterhaltung der Grundstücke, Außenanlagen, Gebäude und Gebäudeeinrichtungen - Grundstücke	4.816,08		550,00	303,80	- 246,20		- 4.512,28
723130	Unterhaltung der Gebäude und Gebäudeeinrichtungen - Gebäude einschließlich der Bestandteile, die dem Gebäude zuzurechnen sind	2.907,16	400,00	4.550,00	1.732,72	- 3.217,28		- 1.174,44
723380	Unterhaltung des Infrastrukturvermögens - Straßen, Wege, Plätze und Verkehrslenkungsanlagen	3.130,53	700,00	10.700,00	2.547,66	- 8.852,34		- 582,87
723410	Unterhaltung von Kunstgegenständen und Denkmälern - Denkmäler (Grundstücke und bauliche Anlagen)			25,00		- 25,00		
723700	Unterhaltung der Betriebs- und Geschäftsausstattung	571,51		425,00	363,04	- 61,96		- 208,47
723800	Geringwertige Geräte, Ausstattungs-, Ausrüstungs- und sonstige Gebrauchsgegenstände	2.904,64		200,00	1.059,52	859,52		- 1.845,12
724700	Sonstige Verbrauchsmittel	71,70		150,00	36,61	- 113,39		- 35,09
724900	sonstige Auszahlungen für Sachleistungen	2.350,00		805,00	1.266,44	461,44		- 1.083,56
725420	an den öffentlichen Bereich - an das Land	- 3.766,72		6.720,00	- 3.667,32	- 10.387,32		99,40
725430	an den öffentlichen Bereich - an die Gemeinden und Gemeindeverbände	12.195,60		12.780,00	36.015,16	23.235,16		23.819,56
725480	an den öffentlichen Bereich - an sonstige öffentliche Sonderrechnungen	8.082,36		7.900,00	8.817,12	917,12		734,76
729100	Sonstige Auszahlungen für Sachleistungen	16.294,64		1.915,00	28.411,31	26.496,31		12.116,67
729200	Sonstige Auszahlungen für Dienstleistungen	36.858,70		29.825,00	65.998,96	36.173,96		29.140,26
<b>F11</b>	<b>nicht besetzt</b>							
<b>F12</b>	<b>Zuwendungen, Umlagen und sonstige Transferauszahlungen</b>	<b>115,00</b>		<b>220,00</b>	<b>588,36</b>	<b>368,36</b>		<b>473,36</b>
741430	an den öffentlichen Bereich - an die Gemeinden und Gemeindeverbände	115,00			460,00	460,00		345,00
741900	Sonstige			220,00	128,36	- 91,64		128,36

## Finanzrechnung 2024

Teilhaushalt: 1 Teilhaushalt 1

Muster 16 (zu § 45 GemHVO)

Ifd. Nr.	Bezeichnung	Ergebnis des Haushaltsvorjahres	Übertragung aus Vorjahr	Ansatz des Haushaltsjahres einschl. Nachträge	Ergebnis des Haushaltsjahres	Abweichung im Haushaltsjahr	Übertragung ins Folgejahr	Ergebnisveränderung gegenüber Haushaltsvorjahr
<b>F13</b>	<b>Auszahlungen der sozialen Sicherung</b>							
<b>F14</b>	<b>Sonstige laufende Auszahlungen</b>	<b>17.884,84</b>		<b>5.995,00</b>	<b>14.066,70</b>	<b>8.071,70</b>		<b>- 3.818,14</b>
762900	Sonstige Auszahlungen für die Inanspruchnahme von Rechten und Diensten	12.081,04		400,00	9.719,39	9.319,39		- 2.361,65
763100	Büromaterial	139,47		50,00	21,43	- 28,57		- 118,04
763210	Fachliteratur, Zeitschriften - Bücher	49,22		50,00	49,22	- 0,78		
763410	Telefon, Datenübertragungskosten - Fernmeldegebühren	50,00		120,00	449,95	329,95		399,95
764110	Versicherungsbeiträge - Gebäudeversicherungen	748,76		840,00	848,15	8,15		99,39
764130	Versicherungsbeiträge - Haftpflichtversicherungen	190,68		185,00	195,41	10,41		4,73
764140	Versicherungsbeiträge - Unfallversicherungen	121,06		210,00	233,47	23,47		112,41
764190	Versicherungsbeiträge - Sonstige Versicherungen	41,13		50,00	41,13	- 8,87		
764200	Beiträge zu Wirtschaftsverbänden, Berufsvertretungen und Vereinen	3.510,68		3.040,00	1.275,46	- 1.764,54		- 2.235,22
768100	Grundsteuer	375,29		380,00	375,29	- 4,71		
769200	Verfügungsmittel	10,00		60,00	5,00	- 55,00		- 5,00
769300	Repräsentationen	561,00		600,00	843,85	243,85		282,85
769900	Sonstige	6,51		10,00	8,95	- 1,05		2,44
<b>F15</b>	<b>Summe der laufenden Auszahlungen aus Verwaltungstätigkeit</b>	<b>125.471,14</b>	<b>1.100,00</b>	<b>105.165,00</b>	<b>184.708,95</b>	<b>78.443,95</b>		<b>59.237,81</b>
<b>F16</b>	<b>Saldo der laufenden Ein- und Auszahlungen aus Verwaltungstätigkeit</b>	<b>60.373,04</b>	<b>- 1.100,00</b>	<b>- 12.850,00</b>	<b>- 112.137,43</b>	<b>- 98.187,43</b>		<b>- 172.510,47</b>
<b>F17</b>	<b>Zinseinzahlungen und sonstige Finanzeinzahlungen</b>	<b>1.561,97</b>		<b>900,00</b>	<b>109,00</b>	<b>- 791,00</b>		<b>- 1.452,97</b>
672000	Zinsen aus Stundungen und Verrentungen	1.561,97		900,00		- 900,00		- 1.561,97
672001	Stundungszinsen				109,00	109,00		109,00
<b>F18</b>	<b>Zinsauszahlungen und sonstige Finanzauszahlungen</b>							
<b>F19</b>	<b>Saldo der Zins- und sonstigen Finanzein- und -auszahlungen</b>	<b>1.561,97</b>		<b>900,00</b>	<b>109,00</b>	<b>- 791,00</b>		<b>- 1.452,97</b>
<b>F20</b>	<b>Saldo der ordentlichen Ein- und Auszahlungen</b>	<b>61.935,01</b>	<b>- 1.100,00</b>	<b>- 11.950,00</b>	<b>- 112.028,43</b>	<b>- 98.978,43</b>		<b>- 173.963,44</b>
<b>F21a</b>	<b>Außerordentliche Einzahlungen</b>							
<b>F21b</b>	<b>Außerordentliche Auszahlungen</b>							
<b>F21</b>	<b>Saldo der außerordentlichen Ein- und Auszahlungen</b>							
<b>F22a</b>	<b>Einzahlungen aus internen Leistungsbeziehungen</b>							
<b>F22b</b>	<b>Auszahlungen aus internen Leistungsbeziehungen</b>							
<b>F22</b>	<b>Saldo der Ein- und Auszahlungen aus internen Leistungsbeziehungen</b>							

Betragsangaben in EUR

## Finanzrechnung 2024

Teilhaushalt: 1 Teilhaushalt 1

Muster 16 (zu § 45 GemHVO)

Ifd. Nr.	Bezeichnung	Ergebnis des Haushaltsvorjahres	Übertragung aus Vorjahr	Ansatz des Haushaltsjahres einschl. Nachträge	Ergebnis des Haushaltsjahres	Abweichung im Haushaltsjahr	Übertragung ins Folgejahr	Ergebnisveränderung gegenüber Haushaltsvorjahr
<b>F23</b>	<b>Saldo der ordentlichen und außerordentlichen Ein- und Auszahlungen</b>	<b>61.935,01</b>	<b>- 1.100,00</b>	<b>- 11.950,00</b>	<b>- 112.028,43</b>	<b>- 98.978,43</b>		<b>- 173.963,44</b>
<b>F24</b>	<b>Einzahlungen aus Investitionszuwendungen</b>	<b>1.800,00</b>		<b>115.600,00</b>	<b>3.650,42</b>	<b>- 111.949,58</b>		<b>1.850,42</b>
	681490   vom öffentlichen Bereich - vom sonstigen öffentlichen Bereich				3.650,42	3.650,42		3.650,42
	681600   Anzahlungen auf Investitionszuwendungen	1.800,00		115.600,00		- 115.600,00		- 1.800,00
<b>F25</b>	<b>Einzahlungen aus Beiträgen und ähnlichen Entgelten</b>	<b>16.274,05</b>		<b>43.500,00</b>	<b>883,82</b>	<b>- 42.616,18</b>		<b>- 15.390,23</b>
	682590   vom privaten Bereich - vom sonstigen privaten Bereich	1.300,00			633,82	633,82		- 666,18
	682600   Anzahlungen für Beiträge	14.794,05		43.000,00		- 43.000,00		- 14.794,05
	682700   Grabnutzungsentgelte	180,00		500,00	250,00	- 250,00		70,00
<b>F26</b>	<b>Sonstige Investitionseinzahlungen</b>	<b>17.209,05</b>		<b>25.000,00</b>		<b>- 25.000,00</b>		<b>- 17.209,05</b>
	688000   Einzahlungen aus der Veräußerung von Waren	17.209,05		25.000,00		- 25.000,00		- 17.209,05
<b>F27</b>	<b>Summe der Einzahlungen aus Investitionstätigkeit</b>	<b>35.283,10</b>		<b>184.100,00</b>	<b>4.534,24</b>	<b>- 179.565,76</b>		<b>- 30.748,86</b>
<b>F28</b>	<b>Auszahlungen für immaterielle Vermögensgegenstände</b>	<b>691,49</b>		<b>800,00</b>		<b>- 800,00</b>		<b>- 691,49</b>
	784400   Auszahlungen für immaterielle Vermögensgegenstände	691,49		800,00		- 800,00		- 691,49
<b>F29</b>	<b>Auszahlungen für Sachanlagen</b>	<b>6.072,13</b>	<b>78.800,00</b>	<b>372.500,00</b>	<b>179.943,68</b>	<b>- 271.356,32</b>	<b>217.000,00</b>	<b>173.871,55</b>
	785300   Auszahlungen für Infrastrukturvermögen, einschließlich Grundstücke und grundstücksgleiche Rechte		10.000,00	500,00		- 10.500,00		
	785900   Auszahlungen für Anlagen im Bau und für geleistete Anzahlungen	6.072,13	68.800,00	372.000,00	179.943,68	- 260.856,32	217.000,00	173.871,55
<b>F30</b>	<b>Auszahlungen für Finanzanlagen</b>							
<b>F31</b>	<b>Sonstige Investitionsauszahlungen</b>							
<b>F32</b>	<b>Summe der Auszahlungen aus Investitionstätigkeit</b>	<b>6.763,62</b>	<b>78.800,00</b>	<b>373.300,00</b>	<b>179.943,68</b>	<b>- 272.156,32</b>	<b>217.000,00</b>	<b>173.180,06</b>
<b>F33</b>	<b>Saldo der Ein- und Auszahlungen aus Investitionstätigkeit</b>	<b>28.519,48</b>	<b>- 78.800,00</b>	<b>- 189.200,00</b>	<b>- 175.409,44</b>	<b>92.590,56</b>	<b>- 217.000,00</b>	<b>- 203.928,92</b>
<b>F34</b>	<b>Finanzmittelüberschuss /-fehlbetrag</b>	<b>90.454,49</b>	<b>- 79.900,00</b>	<b>- 201.150,00</b>	<b>- 287.437,87</b>	<b>- 6.387,87</b>	<b>- 217.000,00</b>	<b>- 377.892,36</b>
<b>F35</b>	<b>Aufnahme von Investitionskrediten</b>							
<b>F36</b>	<b>Tilgung von Investitionskrediten</b>							
<b>F37</b>	<b>Saldo der Ein- und Auszahlungen aus Investitionskrediten</b>							
<b>F38a</b>	<b>+ Einzahlungen Forderungen Einheitskasse</b>							
<b>F38b</b>	<b>- Auszahlungen Forderungen Einheitskasse</b>							
<b>F38c</b>	<b>+ Einzahlungen durchlaufende Gelder</b>							
<b>F38d</b>	<b>- Auszahlungen durchlaufende Gelder</b>							

## Finanzrechnung 2024

Teilhaushalt: 1 Teilhaushalt 1

Muster 16 (zu § 45 GemHVO)

lfd. Nr.	Bezeichnung	Ergebnis des Haushaltsvorjahres	Übertragung aus Vorjahr	Ansatz des Haushaltsjahres einschl. Nachträge	Ergebnis des Haushaltsjahres	Abweichung im Haushaltsjahr	Übertragung ins Folgejahr	Ergebnisveränderung gegenüber Haushaltsvorjahr
<b>F38</b>	<b>Veränderung der Forderungen gegenüber der Verbandsgemeinde im Rahmen der Einheitskasse</b>							
F39a	Einzahlungen Verbindlichkeiten Einheitskasse							
F39b	Auszahlungen Verbindlichkeiten Einheitskasse							
<b>F39</b>	<b>Veränderung der Verbindlichkeiten gegenüber der Verbandsgemeinde im Rahmen der Einheitskasse</b>							
<b>F40</b>	<b>Saldo der Ein- und Auszahlungen aus Finanzierungstätigkeit</b>							
F41a	Einzahlungen durchlaufende Gelder							
F41b	Auszahlungen durchlaufende Gelder							
<b>F41</b>	<b>Saldo der durchlaufenden Gelder</b>							
<b>F42</b>	<b>Verwendung Finanzmittelüberschuss / Deckung Finanzmittelfehlbetrag</b>							
<b>F43</b>	<b>Veränderung der liquiden Mittel (einschl. durchlaufende Gelder)</b>							
F44	nachrichtlich: Ausgleich Finanzhaushalt (F23 - F36)	61.935,01	- 1.100,00	- 11.950,00	- 112.028,43	- 98.978,43		- 173.963,44
F45	nachrichtlich: Mindest-Rückführungsbetrag gemäß Tilgungsplan							
<b>F90</b>	<b>Kontrolle F34   F40 = 0,00</b>	<b>90.454,49</b>	<b>- 79.900,00</b>	<b>- 201.150,00</b>	<b>- 287.437,87</b>	<b>- 6.387,87</b>	<b>- 217.000,00</b>	<b>- 377.892,36</b>

## Finanzrechnung 2024

Teilhaushalt: 2 Teilhaushalt 2

Muster 16 (zu § 45 GemHVO)

Ifd. Nr.	Bezeichnung	Ergebnis des Haushaltsvorjahres	Übertragung aus Vorjahr	Ansatz des Haushaltsjahres einschl. Nachträge	Ergebnis des Haushaltsjahres	Abweichung im Haushaltsjahr	Übertragung ins Folgejahr	Ergebnisveränderung gegenüber Haushaltsvorjahr
<b>F1</b>	<b>Steuern und ähnliche Abgaben</b>	<b>127.073,85</b>		<b>131.420,00</b>	<b>126.282,52</b>	<b>- 5.137,48</b>		<b>- 791,33</b>
601100	Grundsteuer A	2.289,55		2.350,00	2.285,78	- 64,22		- 3,77
601200	Grundsteuer B	13.710,87		13.700,00	14.051,85	351,85		340,98
601310	Gewerbesteuer - Gewerbesteuerzahlungen laufendes Jahr	1.447,34		2.000,00	2.515,80	515,80		1.068,46
602100	Gemeindeanteil an der Einkommensteuer	97.915,60		101.000,00	92.842,29	- 8.157,71		- 5.073,31
602200	Gemeindeanteil an der Umsatzsteuer	67,47		70,00	86,80	16,80		19,33
603300	Hundesteuer	1.883,85		1.700,00	1.774,18	74,18		- 109,67
605210	vom Land - Familienleistungsausgleich	9.759,17		10.600,00	12.725,82	2.125,82		2.966,65
<b>F2</b>	<b>Zuwendungen, allgemeine Umlagen und sonstige Transfereinzahlungen</b>	<b>72.641,00</b>		<b>64.000,00</b>	<b>63.891,00</b>	<b>- 109,00</b>		<b>- 8.750,00</b>
611110	vom Land - Schlüsselzuweisung A	72.641,00		64.000,00	63.891,00	- 109,00		- 8.750,00
<b>F3</b>	<b>Einzahlungen der sozialen Sicherung</b>							
<b>F4</b>	<b>Öffentlich-rechtliche Leistungsentgelte</b>							
<b>F5</b>	<b>Privatrechtliche Leistungsentgelte</b>							
<b>F6</b>	<b>Kostenerstattungen und Kostenumlagen</b>							
<b>F7</b>	<b>Sonstige laufende Einzahlungen</b>							
<b>F8</b>	<b>Summe der laufenden Einzahlungen aus Verwaltungstätigkeit</b>	<b>199.714,85</b>		<b>195.420,00</b>	<b>190.173,52</b>	<b>- 5.246,48</b>		<b>- 9.541,33</b>
<b>F9</b>	<b>Personal- und Versorgungsauszahlungen</b>							
<b>F10</b>	<b>Auszahlungen für Sach- und Dienstleistungen</b>							
<b>F11</b>	<b>nicht besetzt</b>							
<b>F12</b>	<b>Zuwendungen, Umlagen und sonstige Transferauszahlungen</b>	<b>174.240,77</b>		<b>176.150,00</b>	<b>176.016,26</b>	<b>- 133,74</b>		<b>1.775,49</b>
743100	Gewerbesteuerumlage	92,65		150,00	224,42	74,42		131,77
744210	an Gemeinden und Gemeindeverbände - Landkreise	85.909,00		88.000,00	84.696,00	- 3.304,00		- 1.213,00
744230	an Gemeinden und Gemeindeverbände - Verbandsgemeinden	88.239,12		88.000,00	91.095,84	3.095,84		2.856,72
<b>F13</b>	<b>Auszahlungen der sozialen Sicherung</b>							
<b>F14</b>	<b>Sonstige laufende Auszahlungen</b>							
<b>F15</b>	<b>Summe der laufenden Auszahlungen aus Verwaltungstätigkeit</b>	<b>174.240,77</b>		<b>176.150,00</b>	<b>176.016,26</b>	<b>- 133,74</b>		<b>1.775,49</b>
<b>F16</b>	<b>Saldo der laufenden Ein- und Auszahlungen aus Verwaltungstätigkeit</b>	<b>25.474,08</b>		<b>19.270,00</b>	<b>14.157,26</b>	<b>- 5.112,74</b>		<b>- 11.316,82</b>
<b>F17</b>	<b>Zinseinzahlungen und sonstige Finanzeinzahlungen</b>			<b>4.510,00</b>	<b>4.514,42</b>	<b>4,42</b>		<b>4.514,42</b>
671430	vom öffentlichen Bereich - von Gemeinden und Gemeindeverbänden			4.500,00	4.514,42	14,42		4.514,42

## Finanzrechnung 2024

Teilhaushalt: 2 Teilhaushalt 2

Muster 16 (zu § 45 GemHVO)

lfd. Nr.	Bezeichnung	Ergebnis des Haushaltsvorjahres	Übertragung aus Vorjahr	Ansatz des Haushaltsjahres einschl. Nachträge	Ergebnis des Haushaltsjahres	Abweichung im Haushaltsjahr	Übertragung ins Folgejahr	Ergebnisveränderung gegenüber Haushaltsvorjahr
679200	Vollverzinsung aus Gewerbesteuer (§ 233a AO)			10,00		- 10,00		
<b>F18</b>	<b>Zinsauszahlungen und sonstige Finanzauszahlungen</b>			<b>20,00</b>		<b>- 20,00</b>		
779100	aus der Vollverzinsung der Gewerbesteuer (§ 233a AO)			20,00		- 20,00		
<b>F19</b>	<b>Saldo der Zins- und sonstigen Finanzein- und -auszahlungen</b>			<b>4.490,00</b>	<b>4.514,42</b>	<b>24,42</b>		<b>4.514,42</b>
<b>F20</b>	<b>Saldo der ordentlichen Ein- und Auszahlungen</b>	<b>25.474,08</b>		<b>23.760,00</b>	<b>18.671,68</b>	<b>- 5.088,32</b>		<b>- 6.802,40</b>
<b>F21a</b>	<b>Außerordentliche Einzahlungen</b>							
<b>F21b</b>	<b>Außerordentliche Auszahlungen</b>							
<b>F21</b>	<b>Saldo der außerordentlichen Ein- und Auszahlungen</b>							
<b>F22a</b>	<b>Einzahlungen aus internen Leistungsbeziehungen</b>							
<b>F22b</b>	<b>Auszahlungen aus internen Leistungsbeziehungen</b>							
<b>F22</b>	<b>Saldo der Ein- und Auszahlungen aus internen Leistungsbeziehungen</b>							
<b>F23</b>	<b>Saldo der ordentlichen und außerordentlichen Ein- und Auszahlungen</b>	<b>25.474,08</b>		<b>23.760,00</b>	<b>18.671,68</b>	<b>- 5.088,32</b>		<b>- 6.802,40</b>
<b>F24</b>	<b>Einzahlungen aus Investitionszuwendungen</b>							
<b>F25</b>	<b>Einzahlungen aus Beiträgen und ähnlichen Entgelten</b>							
<b>F26</b>	<b>Sonstige Investitionseinzahlungen</b>							
<b>F27</b>	<b>Summe der Einzahlungen aus Investitionstätigkeit</b>							
<b>F28</b>	<b>Auszahlungen für immaterielle Vermögensgegenstände</b>							
<b>F29</b>	<b>Auszahlungen für Sachanlagen</b>							
<b>F30</b>	<b>Auszahlungen für Finanzanlagen</b>			<b>200.000,00</b>		<b>- 200.000,00</b>		
786910	Sonstige - Börsennotierte Aktien			200.000,00		- 200.000,00		
<b>F31</b>	<b>Sonstige Investitionsauszahlungen</b>							
<b>F32</b>	<b>Summe der Auszahlungen aus Investitionstätigkeit</b>			<b>200.000,00</b>		<b>- 200.000,00</b>		
<b>F33</b>	<b>Saldo der Ein- und Auszahlungen aus Investitionstätigkeit</b>			<b>- 200.000,00</b>		<b>200.000,00</b>		
<b>F34</b>	<b>Finanzmittelüberschuss /-fehlbetrag</b>	<b>25.474,08</b>		<b>- 176.240,00</b>	<b>18.671,68</b>	<b>194.911,68</b>		<b>- 6.802,40</b>
<b>F35</b>	<b>Aufnahme von Investitionskrediten</b>							
<b>F36</b>	<b>Tilgung von Investitionskrediten</b>							
<b>F37</b>	<b>Saldo der Ein- und Auszahlungen aus Investitionskrediten</b>							
<b>F38a</b>	<b>+ Einzahlungen Forderungen Einheitskasse</b>			<b>377.390,00</b>	<b>268.946,19</b>	<b>- 108.443,81</b>		<b>268.946,19</b>

## Finanzrechnung 2024

Teilhaushalt: 2 Teilhaushalt 2

Muster 16 (zu § 45 GemHVO)

lfd. Nr.	Bezeichnung	Ergebnis des Haushaltsvorjahres	Übertragung aus Vorjahr	Ansatz des Haushaltsjahres einschl. Nachträge	Ergebnis des Haushaltsjahres	Abweichung im Haushaltsjahr	Übertragung ins Folgejahr	Ergebnisveränderung gegenüber Haushaltsvorjahr
695291	Einzahlung aus der Verminderung von Liquiditätsreserven - an die Verbandsgemeinde (Abnahme von Forderungen)			377.390,00	268.946,19	- 108.443,81		268.946,19
<b>F38b</b>	<b>- Auszahlungen Forderungen Einheitskasse</b>	<b>116.108,57</b>						<b>- 116.108,57</b>
795291	Auszahlungen zur Bildung von Liquiditätsreserven - an die Verbandsgemeinde (Zunahme von Forderungen)	116.108,57						- 116.108,57
<b>F38c</b>	<b>+ Einzahlungen durchlaufende Gelder</b>	<b>59.424,92</b>			<b>54.175,81</b>	<b>54.175,81</b>		<b>- 5.249,11</b>
<b>F38d</b>	<b>- Auszahlungen durchlaufende Gelder</b>	<b>59.244,92</b>			<b>54.355,81</b>	<b>54.355,81</b>		<b>- 4.889,11</b>
<b>F38</b>	<b>Veränderung der Forderungen gegenüber der Verbandsgemeinde im Rahmen der Einheitskasse</b>	<b>- 115.928,57</b>		<b>377.390,00</b>	<b>268.766,19</b>	<b>- 108.623,81</b>		<b>384.694,76</b>
<b>F39a</b>	<b>Einzahlungen Verbindlichkeiten Einheitskasse</b>							
<b>F39b</b>	<b>Auszahlungen Verbindlichkeiten Einheitskasse</b>							
<b>F39</b>	<b>Veränderung der Verbindlichkeiten gegenüber der Verbandsgemeinde im Rahmen der Einheitskasse</b>							
<b>F40</b>	<b>Saldo der Ein- und Auszahlungen aus Finanzierungstätigkeit</b>	<b>- 115.928,57</b>		<b>377.390,00</b>	<b>268.766,19</b>	<b>- 108.623,81</b>		<b>384.694,76</b>
<b>F41a</b>	<b>Einzahlungen durchlaufende Gelder</b>	<b>59.424,92</b>			<b>54.175,81</b>	<b>54.175,81</b>		<b>- 5.249,11</b>
699100	Durchlaufende Gelder	100,00						- 100,00
699300	Ungeklärte Zahlungseingänge	59.324,92			54.175,81	54.175,81		- 5.149,11
<b>F41b</b>	<b>Auszahlungen durchlaufende Gelder</b>	<b>59.244,92</b>			<b>54.355,81</b>	<b>54.355,81</b>		<b>- 4.889,11</b>
799100	Durchlaufende Gelder	100,00						- 100,00
799300	Ungeklärte Zahlungseingänge	59.144,92			54.355,81	54.355,81		- 4.789,11
<b>F41</b>	<b>Saldo der durchlaufenden Gelder</b>	<b>180,00</b>			<b>- 180,00</b>	<b>- 180,00</b>		<b>- 360,00</b>
<b>F42</b>	<b>Verwendung Finanzmittelüberschuss / Deckung Finanzmittelfehlbetrag</b>	<b>- 115.748,57</b>		<b>377.390,00</b>	<b>268.586,19</b>	<b>- 108.803,81</b>		<b>384.334,76</b>
<b>F43</b>	<b>Veränderung der liquiden Mittel (einschl. durchlaufende Gelder)</b>	<b>116.108,57</b>		<b>- 377.390,00</b>	<b>- 268.946,19</b>	<b>108.443,81</b>		<b>- 385.054,76</b>
F44	nachrichtlich: Ausgleich Finanzhaushalt (F23 - F36)	25.474,08		23.760,00	18.671,68	- 5.088,32		- 6.802,40
F45	nachrichtlich: Mindest-Rückführungsbetrag gemäß Tilgungsplan							
F90	Kontrolle F34   F40 = 0,00	- 90.454,49		201.150,00	287.437,87	86.287,87		377.892,36

## **II.4 Bilanz**

gemäß § 47 GemHVO

→ Darstellung des Musters 18 zu § 47 GemHVO für Ortsgemeinden

**Bilanz 2024**

Muster 18(zu § 47 GemHVO)

<b>Nr.</b>	<b>Bezeichnung</b>	<b>31.12.2023</b>	<b>31.12.2024</b>
	<b>Aktivseite</b>		
1.	Anlagevermögen	1.384.253,22	1.547.943,39
1.1.	Immaterielle Vermögensgegenstände	46.181,29	44.779,65
1.1.1.	Gewerbliche Schutzrechte und ähnliche Rechte und Werte sowie Lizenzen an solchen Rechten und Werten		
1.1.2.	Geleistete Zuwendungen		
1.1.3.	Gezahlte Investitionszuschüsse	30.503,44	29.101,80
	013000   Gezahlte Investitionszuschüsse als Nutzungsberechtigter	30.503,44	29.101,80
1.1.4.	Geschäfts- oder Firmenwert		
1.1.5.	Anzahlungen auf immaterielle Vermögensgegenstände	15.677,85	15.677,85
	019000   Anzahlungen auf immaterielle Vermögensgegenstände	15.677,85	15.677,85
1.2.	Sachanlagen	1.338.071,93	1.503.163,74
1.2.1.	Wald, Forsten	822.717,41	822.717,41
	021100   Mischwald	794.278,26	794.278,26
	021200   Laubwald	23.090,45	23.090,45
	021400   Gehölz	5.341,00	5.341,00
	021900   Sonstige	7,70	7,70
1.2.2.	Sonstige unbebaute Grundstücke und grundstücksgleiche Rechte	37.127,44	36.484,56
	022120   Friedhöfe - Einfriedungen, Mauern	1.230,31	1.142,47
	022500   Kinderspielplätze	11.770,33	11.222,29
	022900   Sonstige	207,00	207,00
	023100   Ackerland	2.096,15	2.096,15
	023400   Weideland	5.688,67	5.688,67
	023900   Sonstige	1.796,23	1.796,23
	024100   Ökoflächen, Ausgleichsflächen	543,00	536,00
	026100   Flüsse und Bäche	2.741,69	2.741,69
	029600   Bauland	11.054,06	11.054,06
1.2.3.	Bebaute Grundstücke und grundstücksgleiche Rechte	89.047,36	86.457,36
	034700   Mahnmale und Gedenkstätten	190,00	181,00
	039100   Gemeinschafts-, Bürgerhäuser, Stadthallen	71.836,45	69.607,45
	039200   Friedhofsgebäude, Leichenhallen	11.866,80	11.866,80
	039210   Friedhofsgebäude, Leichenhallen - Friedhofsgebäude / Leichenhallen	3.320,00	3.054,00
	039300   Bahnhöfe, Buswartehallen, sonstige Wartehallen	1,00	1,00
	039990   Sonstige Gebäude, Bauten - Sonstige	1.833,11	1.747,11

**Bilanz 2024**

Muster 18(zu § 47 GemHVO)

<b>Nr.</b>	<b>Bezeichnung</b>	<b>31.12.2023</b>	<b>31.12.2024</b>
1.2.4.	Infrastrukturvermögen	347.762,03	523.165,43
	041400   ingenieurtechnische Anlagen	12.818,28	11.526,04
	041500   Stützbauwerke	1.442,00	1.366,00
	048100   Grundstücke und grundstücksgleiche Rechte	3.409,45	3.409,45
	048230   Straßen - Kreisstraßen	3.035,00	2.654,00
	048240   Straßen - Gemeindestraßen	285.153,59	265.853,79
	048250   Straßen - Gehwege	29.203,00	207.136,32
	048340   Wege - landwirtschaftliche Wege	10.495,00	9.359,00
	048350   Wege - Rad- und Wirtschaftswege	1.756,31	21.411,43
	048390   Wege - sonstige Wege	382,80	382,80
	048410   Plätze - Parkplätze	64,60	64,60
	049900   Sonstige (u.a. Bachverrohrung)	2,00	2,00
1.2.5.	Bauten auf fremdem Grund und Boden		
1.2.6.	Kunstgegenstände, Denkmäler		
1.2.7.	Maschinen, technische Anlagen, Fahrzeuge		
1.2.8.	Betriebs- und Geschäftsausstattung	4.098,70	10.335,86
	082900   Sonstige Betriebs- und Geschäftsausstattung	4.098,70	10.335,86
1.2.9.	Pflanzen, Tiere		
1.2.10.	Geleistete Anzahlungen, Anlagen im Bau	37.318,99	24.003,12
	096000   Anlagen im Bau	37.318,99	24.003,12
1.3.	Finanzanlagen		
1.3.1.	Anteile an verbundenen Unternehmen		
1.3.2.	Ausleihungen an verbundene Unternehmen		
1.3.3.	Beteiligungen		
1.3.4.	Ausleihungen an Unternehmen, mit denen ein Beteiligungsverhältnis besteht		
1.3.5.	Sondervermögen, Zweckverbände, Anstalten des öffentlichen Rechts, rechtsfähige kommunale Stiftungen		
1.3.6.	Ausleihungen an Sondervermögen, Zweckverbände, Anstalten des öffentlichen Rechts, rechtsfähige kommunale Stiftungen		
1.3.7.	Sonstige Wertpapiere des Anlagevermögens		
1.3.8.	Sonstige Ausleihungen		
2.	Umlaufvermögen	811.146,57	545.228,02
2.1.	Vorräte		

## Bilanz 2024

Muster 18(zu § 47 GemHVO)

Nr.	Bezeichnung	31.12.2023	31.12.2024
2.1.1.	Roh-, Hilfs- und Betriebsstoffe		
2.1.2.	Unfertige Erzeugnisse, unfertige Leistungen		
2.1.3.	Fertige Erzeugnisse, fertige Leistungen und Waren		
2.1.4.	Geleistete Anzahlungen auf Vorräte		
2.2.	Forderungen und sonstige Vermögensgegenstände	811.146,57	545.228,02
2.2.1.	Öffentlich-rechtliche Forderungen, Forderungen aus Transferleistungen	4.069,55	4.995,44
	152500   Beitragsforderungen / gegen den privaten Bereich	633,82	
	152590   gegen den privaten Bereich - gegen den sonstigen privaten Bereich	250,00	
	153420   gegen den öffentlichen Bereich - gegen das Land	- 1,94	
	153490   gegen den öffentlichen Bereich - gegen den sonstigen öffentlichen Bereich	243,00	2.424,97
	153590   gegen den privaten Bereich - gegen den sonstigen privaten Bereich	216,17	565,53
	155430   gegen den öffentlichen Bereich - gegen Gemeinden und Gemeindeverbände	585,00	585,00
	155490   gegen den öffentlichen Bereich - gegen den sonstigen öffentlichen Bereich	109,90	
	155510   gegen den privaten Bereich - gegen private Unternehmen	1.152,62	1.198,18
	155590   gegen den privaten Bereich - gegen den sonstigen privaten Bereich	498,63	221,76
	155900   gegen Sonstige z. B. Vereine, Kirchen	382,35	
2.2.2.	Privatrechtliche Forderungen aus Lieferungen und Leistungen	25,00	6.553,29
	165100   gegen privaten Bereich Unternehmen		668,78
	165900   gegen den sonstigen privaten Bereich	25,00	5.884,51
2.2.3.	Forderungen gegen verbundene Unternehmen		87,88
	353100   gegenüber Eigenbetrieben		87,88
2.2.4.	Forderungen gegen Unternehmen, mit denen ein Beteiligungsverhältnis besteht		
2.2.5.	Forderungen gegen Sondervermögen, Zweckverbände, Anstalten des öffentlichen Rechts, rechtsfähige kommunale Stiftungen		
2.2.6.	Forderungen gegen den sonstigen öffentlichen Bereich	807.052,02	533.591,41
	164300   gegen Gemeinden und Gemeindeverbände	4.514,42	
	174310   gegen Gemeinden und Gemeindeverbände - laufendes Verrechnungskonto	802.537,60	533.591,41
2.2.7.	sonstige Vermögensgegenstände		
2.2.8.	Einzelwertberichtigung / Zweifelhafte Forderungen		
2.3.	Wertpapiere des Umlaufvermögens		
2.3.1.	Anteile an verbundenen Unternehmen		
2.3.2.	Sonstige Wertpapiere des Umlaufvermögens		

**Bilanz 2024**

Muster 18(zu § 47 GemHVO)

<b>Nr.</b>	<b>Bezeichnung</b>	<b>31.12.2023</b>	<b>31.12.2024</b>
2.4.	Kassenbestand, Bundesbankguthaben, Guthaben bei der Europäischen Zentralbank, Guthaben bei Kreditinstituten und Schecks		
3.	Ausgleichsposten für latente Steuern		
4.	Rechnungsabgrenzungsposten		
4.1.	Disagio		
4.2.	Sonstige Rechnungsabgrenzungsposten		
5.	Nicht durch Eigenkapital gedeckter Fehlbetrag		
	<b>Summe Aktiv</b>	<b>2.195.399,79</b>	<b>2.093.171,41</b>

## Bilanz 2024

Muster 18(zu § 47 GemHVO)

Nr.	Bezeichnung	31.12.2023	31.12.2024
<b>Passivseite</b>			
1.	Eigenkapital	1.455.875,14	1.341.180,67
1.1.	Kapitalrücklage	1.392.507,94	1.455.875,14
	201000   Kapitalrücklage	1.392.507,94	1.455.875,14
1.2.	Sonstige Rücklagen		
1.3.	Jahresüberschuss / Jahresfehlbetrag	63.367,20	- 114.694,47
	204100   Jahresüberschuss- / Jahresfehlbetrag	63.367,20	- 114.694,47
1.4.	Nicht durch Eigenkapital gedeckter Fehlbetrag		
2.	Sonderposten	546.966,07	535.588,98
2.1.	Sonderposten für Belastungen aus dem kommunalen Finanzausgleich		
2.2.	Sonderposten zum Anlagevermögen	546.966,07	535.588,98
2.2.1.	Sonderposten aus Zuwendungen	39.251,32	40.081,18
	231310   von Sondervermögen - von Eigenbetrieben	446,00	34,00
	231390   von Sondervermögen - von Sonstigen	297,00	22,00
	231420   vom öffentlichen Bereich - vom Land (u.a. Investitionsschlüsselzuweisungen, soweit für Investitionen verwendet)	24.172,00	26.676,90
	231430   vom öffentlichen Bereich - von Gemeinden und Gemeindeverbänden	1.769,60	1.769,60
	231480   vom öffentlichen Bereich - von sonstigen öffentlichen Sonderrechnungen	1.868,00	1.792,00
	231490   vom öffentlichen Bereich - vom sonstigen öffentlichen Bereich	4.667,00	4.461,00
	231510   vom privaten Bereich - von privaten Unternehmen	1,00	1,00
	231590   vom privaten Bereich - vom sonstigen privaten Bereich	6.030,72	5.324,68
2.2.2.	Sonderposten aus Beiträgen und ähnlichen Entgelten	239.811,34	225.556,74
	232590   vom privaten Bereich - vom sonstigen privaten Bereich	239.811,34	225.556,74
2.2.3.	Sonderposten aus Anzahlungen für Anlagevermögen	267.903,41	269.951,06
	233100   Anzahlungen auf Sonderposten aus Zuwendungen	9.344,99	11.392,64
	233200   Anzahlungen auf Sonderposten aus Beiträgen und ähnlichen Entgelten	258.558,42	258.558,42
2.3.	Sonderposten für den Gebührenaussgleich		
2.4.	Sonderposten mit Rücklageanteil		
2.5.	Sonderposten aus Grabnutzungsentgelten		
2.6.	Sonderposten aus Anzahlungen für Grabnutzungsentgelte		
2.7.	sonstige Sonderposten		

## Bilanz 2024

Muster 18(zu § 47 GemHVO)

Nr.	Bezeichnung	31.12.2023	31.12.2024
3.	Rückstellungen	70.264,75	46.594,00
3.1.	Rückstellungen für Pensionen und ähnliche Verpflichtungen	21.395,00	41.594,00
	243100   für Beschäftigte	11.863,00	12.917,00
	243200   für Versorgungsempfänger	9.532,00	28.677,00
3.2.	Steuerrückstellungen		
3.3.	Rückstellungen für latente Steuern		
3.4.	Sonstige Rückstellungen	48.869,75	5.000,00
	271000   Aufwandsrückstellungen / für unterlassene Instandhaltung	5.000,00	5.000,00
	295000   Sonstige Rückstellungen / für sonstige finanzielle Verpflichtungen	43.869,75	
4.	Verbindlichkeiten	109.262,83	88.531,95
4.1.	Anleihen		
4.2.	Verbindlichkeiten aus Kreditaufnahmen		
4.2.1.	Verbindlichkeiten aus Kreditaufnahmen für Investitionen		
4.2.2.	Verbindlichkeiten aus Kreditaufnahmen zur Liquiditätssicherung		
4.3.	Verbindlichkeiten aus Vorgängen, die Kreditaufnahmen wirtschaftlich gleichkommen		
4.4.	Erhaltene Anzahlungen auf Bestellungen		
4.5.	Verbindlichkeiten aus Lieferungen und Leistungen	24.881,08	80.643,62
	355100   private Unternehmen - Verbindlichkeiten aus Lieferungen und Leistungen	24.087,93	52.685,88
	355900   sonstiger privater Bereich - Verbindlichkeiten aus Lieferungen und Leistungen	793,15	27.957,74
4.6.	Verbindlichkeiten aus Transferleistungen	230,00	
	365000   Verbindlichkeiten aus Transferleistungen / gegenüber dem privaten Bereich	230,00	
4.7.	Verbindlichkeiten gegenüber verbundenen Unternehmen		
4.8.	Verbindlichkeiten gegenüber Unternehmen, mit denen ein Beteiligungsverhältnis besteht		
4.9.	Verbindlichkeiten gegenüber Sondervermögen, Zweckverbänden, Anstalten des öffentlichen Rechts, rechtsfähige kommunale Stiftungen	263,61	
	353100   gegenüber Eigenbetrieben	263,61	
4.10.	Verbindlichkeiten gegenüber dem sonstigen öffentlichen Bereich	77.677,88	1.858,07
	354300   gegenüber Gemeinden und Gemeindeverbänden	-562,48	1.140,93
	354800   gegenüber sonstigen öffentlichen Sonderrechnungen	8.341,96	117,79
	354900   gegenüber dem sonstigen öffentlichen Bereich	1.360,00	524,00
	364300   gegenüber Gemeinden und Gemeindeverbänden	124,53	40,00
	364900   gegenüber dem sonstigen öffentlichen Bereich	28,06	35,35

**Bilanz 2024**

Muster 18(zu § 47 GemHVO)

<b>Nr.</b>	<b>Bezeichnung</b>	<b>31.12.2023</b>	<b>31.12.2024</b>
	374810   gegenüber sonstigen öffentlichen Sonderrechnungen - laufendes Verrechnungskonto	68.385,81	
4.11.	Sonstige Verbindlichkeiten	6.210,26	6.030,26
	379200   Kautionen	6.030,26	6.030,26
	379500   ungeklärte Zahlungseingänge (Überzahlungen)	180,00	
5.	Rechnungsabgrenzungsposten	13.031,00	81.275,81
	399001   PRAP	13.031,00	81.275,81
	<b>Summe Passiv</b>	<b>2.195.399,79</b>	<b>2.093.171,41</b>

---

## **II.5 Anhang** gemäß § 48 GemHVO

### **Inhaltsangabe zum Anhang**

#### **Vorbemerkung zum Anhang**

#### **A. Rechtsgrundlagen**

#### **B. Gliederung**

#### **C. Abweichungen von den bisher angewandten Bilanzierungs- und Bewertungsmethoden**

#### **D. Angaben zu einzelnen Posten der Bilanz Aktiva**

##### *D.1 Anlagevermögen*

D.1.1 Immaterielle Vermögensgegenstände

D.1.2 Sachanlagevermögen

##### *D.2 Umlaufvermögen*

D.2.2 Forderungen und sonstige Vermögensgegenstände

D.4 Aktiver Rechnungsabgrenzungsposten

##### *E Angaben zu einzelnen Posten der Bilanz Passiva*

##### *E.1 Eigenkapital*

E.1.3 Ergebnisvortrag

E.1.4 Jahresüberschuss/Jahresfehlbetrag

##### *E.2 Sonderposten*

E.2.2 Sonderposten zum Anlagevermögen

E.2.5 Sonderposten aus Grabnutzungsentgelten

##### *E.3 Rückstellungen*

##### *E.4 Verbindlichkeiten*

#### **F. Sonstige Angaben**

F.1 Ausgleich von Kostenunterdeckungen

F.4 Einschränkungen von Grundbesitzrechten

F.5 Drohende finanzielle Belastungen, für die keine Rückstellungen gebildet wurden

F.11 Noch nicht erhobene Entgelte und Abgaben

F.12 Subsidiärhaftung aus der Zusatzversorgung der Arbeitnehmerinnen und Arbeitnehmer

F.14 Beteiligungen

F.15 Organisationen, für die die Gemeinde uneingeschränkt haftet

F.16 Personalbestand

#### **G. Mitglieder des Gemeinderats / Verbandsgemeinderat**

#### **J. Unterlassen von Angaben und Erläuterungen**

## Vorbemerkung zum Anhang

Die Bestimmungen der GemHVO verlangen die Erläuterung notwendiger Pflichtangaben. Diese ergeben sich aus den folgenden Rechtsquellen:

<b>Rechtsquelle GemHVO</b>	<b>Inhalt</b>	<b>Erläuterung im Jahresabschluss – Seite</b>
§ 33 Abs. 1 Satz 2 Nr. 5	<i>Abweichende Bewertungsmethoden</i>	Entfällt
§ 35 Abs. 2 Satz 2	<i>Abweichende Nutzungsdauern</i>	Entfällt
§ 35 Abs. 6	<i>Außerplanmäßige Abschreibungen und Abschreibungen auf das Umlaufvermögen</i>	Entfällt
§ 40 Abs. 2	<i>Ausgleich von Kostenunterdeckungen</i>	F.1.
§ 43 Abs. 1 Satz 2	<i>Abweichung von der stetigen Darstellung</i>	Entfällt
§ 43 Abs. 2	<i>Darstellung unter mehreren Posten („Kann-Vorschrift“)</i>	Entfällt.
§ 43 Abs. 3 Satz 3	<i>Weitere Untergliederungen der Ergebnis- oder Finanzrechnung, Bilanz (mit Begründung)</i>	Entfällt
§ 44 Abs. 3	<i>Erhebliche Unterschiede in der Ergebnisrechnung</i>	Siehe Rechenschaftsbericht.
§ 44 Abs. 4	<i>Außerordentliche Erträge und Aufwendungen</i>	Entfällt
§ 45 Abs. 3	<i>Erhebliche Unterschiede in der Finanzrechnung</i>	Siehe Rechenschaftsbericht.
§ 45 Abs. 4	<i>Außerordentliche Ein- und Auszahlungen</i>	Entfällt
§ 46 Abs. 2	<i>Erhebliche Unterschiede in einer Teilergebnisrechnung</i>	Siehe Rechenschaftsbericht.
§ 46 Abs. 3	<i>Erhebliche Unterschiede in einer Teilfinanzrechnung</i>	Siehe Rechenschaftsbericht.
§ 47 Abs. 2	<i>Erhebliche Unterschiede in Bilanzposten</i>	Entfällt

### A. Rechtsgrundlagen

Der Anhang zum Jahresabschluss zum 31. Dezember 2024 der Ortsgemeinde Dessighofen wurde unter Beachtung des § 108 Abs. 2 Nr. 5 GemO und der §§ 33 Nr. 5; 35 Abs. 2 und Abs. 6; 40 Abs. 2; 43; 44 Abs. 3 und Abs. 4; 45 Abs. 3 und Abs. 4, 46 Abs. 2 und Abs. 3; 47 Abs. 2; 48 GemHVO erstellt.

### B. Gliederung

Die Gliederungsvorschriften der GemHVO fanden uneingeschränkt Beachtung. Die nicht fortlaufende Nummerierung in der Bilanz und bei den Erläuterungen ist durch nicht abgebildete Leerposten bedingt.

Gemäß § 48 Abs. 4 GemHVO unterbleiben Angaben und Erläuterungen, soweit sie für die Darstellung der Vermögens-, Finanz- und Ertragslage von untergeordneter Bedeutung sind. Hierbei wurde eine Wesentlichkeitsgrenze von 1.000,00 € festgesetzt.

### C. Abweichungen von den bisher angewandten Bilanzierungs- und Bewertungsmethoden

Die Bilanzierungs- und Bewertungsmethoden des Haushaltsvorjahres wurden beibehalten.

## D. Angaben zu einzelnen Posten der Bilanz Aktiva

### D.1 Anlagevermögen

Zusammensetzung und Entwicklung:

	01.01.2024	31.12.2024
	EURO	EURO
Immaterielle Vermögensgegenstände	46.181,29	44.779,65
Sachanlagen	1.338.071,93	1.503.163,74
<b>Summe Anlagevermögen</b>	<b>1.384.253,22</b>	<b>1.547.943,39</b>

Der Stand der immateriellen Vermögensgegenstände, der Sachanlagen und der Finanzanlagen zum 31.12.2024 ist aus dem beiliegenden Anlagennachweis ersichtlich.

#### D.1.1 Immaterielle Vermögensgegenstände

Zusammensetzung und Entwicklung:

	01.01.2024	Z= Zugang U= Umbuchung K= Korrektur EB	Afa=Abschreibung A= Abgang U= Umbuchung K= Korrektur EB	31.12.2024
	EURO	EURO	EURO	
Gezahlte Investitionszuschüsse als Nutzungsberechtigter	30.503,44	Z	A U Afa	29.101,80
			1.401,64	
Anzahlungen auf immaterielle Vermögensgegenstände	15.677,85	Z	A U Afa	15.677,85
		0,00	0,00	
<b>Insgesamt</b>	<b>46.181,29</b>			<b>44.779,65</b>

Die immateriellen Vermögensgegenstände wurden zum Bilanzstichtag durch eine Buchinventur erfasst. Der Einzelnachweis ergibt sich aus der Anlagenbuchhaltung.

## D.1.2 Sachanlagevermögen

Zusammensetzung und Entwicklung:

	01.01.2024	Z U K	Zugang Umbuchung Korrektur EB	Afa A U K	Abschreibung Abgang Umbuchung Korrektur EB	31.12.2024
	EURO		EURO		EURO	EURO
Wald, Forsten	822.717,41	Z	0,00	A	0,00	822.717,41
		U	0,00	U	0,00	
				Afa	0,00	
Sonstige unbebaute Grundstücke und grundstücksgleiche Rechte	37.127,44	Z	0,00	A	0,00	36.484,56
		U	0,00	U	0,00	
				Afa	642,88	
Bebaute Grundstücke & grundstücksgleiche Rechte	89.047,36	Z	0,00	A	0,00	86.457,36
		U	0,00	U	0,00	
				Afa	2.590,00	
Infrastrukturvermögen	347.762,03	Z	0,00	A	0,00	523.165,43
		U	200.914,37	U	0,00	
				Afa	25.510,97	
Betriebs- und Geschäftsausstattung	4.098,70	Z	0,00	A	0,00	10.335,86
		U	7.534,80	U	0,00	
				Afa	1.297,64	
Anlagen im Bau	37.318,99	Z	195.133,30	A	0,00	24.003,12
		U	0,00	U	208.449,17	
<b>Insgesamt</b>	<b>1.338.071,93</b>					<b>1.503.163,74</b>

Das Sachanlagevermögen wurde zum Bilanzstichtag durch eine Buchinventur erfasst. Der Einzelnachweis ergibt sich aus der Anlagenbuchhaltung.

### D. 1.2.4 Infrastrukturvermögen

<b>Umbuchung von den Anlagen im Bau:</b>		
Aktivierung Ausbau Nebenanlagen K 10		181.209,24 €
Ertüchtigung Wirtschaftsweg im Rahmen Ausbau Nebenanlagen k 9		19.705,13 €
	<b>Gesamt:</b>	<b>200.914,37 €</b>

### D. 1.2.8 Betriebs- und Geschäftsausstattung

<b>Umbuchung von den Anlagen im Bau:</b>		
Begrüßungs- und Informationstafeln		7.534,80 €

### D. 1.2.10 Anlagen im Bau

Zugang/Umbuchung	
Ausbau Nebenanlagen K 10 (s.o.)	200.914,37 €
Begrüßungs- und Informationstafeln	7.534,80 €
<b>Gesamt:</b>	<b>208.449,17 €</b>

### D.2 Umlaufvermögen

Das Umlaufvermögen stellt solches Vermögen dar, welches schnell umgeschlagen wird, wie z.B. Vorräte, Forderungen und liquide Mittel.

#### D.2.2 Forderungen und sonstige Vermögensgegenstände

Die Forderungen und sonstigen Vermögensgegenstände wurden durch eine Inventur zum Eröffnungsbilanzstichtag nachgewiesen.

Gem. § 34 Abs. 5 GemHVO und § 6 Abs. 1 GemEBilBewVO sind Forderungen grundsätzlich mit dem Nominalwert anzusetzen.

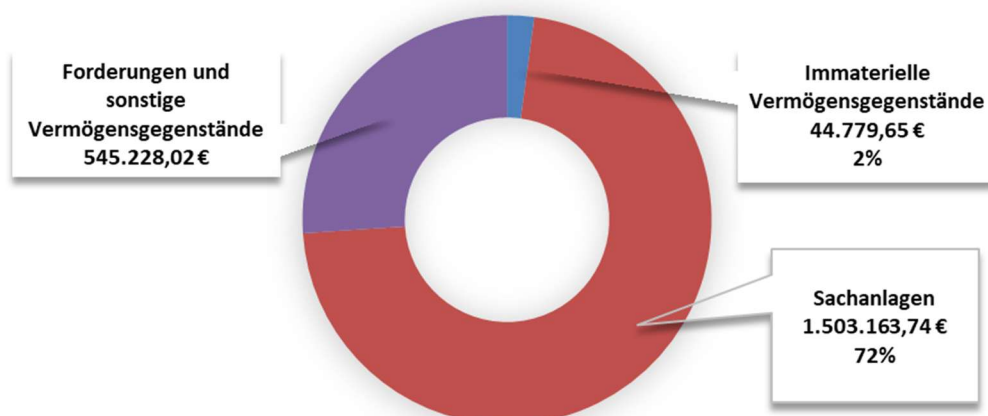
#### D.2.6 Forderungen gegenüber dem sonstigen öffentlichen Bereich

Die Kassengeschäfte der Ortsgemeinde werden im Rahmen der Einheitskasse von der Verbandsgemeinde wahrgenommen. Die Ortsgemeinden haben grundsätzlich keine eigenen Gemeindekassen und somit keine eigenen Bankkonten.

Entwicklung der liquiden Mittel (Rücklage) als Verrechnung mit der Einheitskasse:

Stand 31.12.2022	Veränderung 2023	Stand 31.12.2023	Veränderung 2024	Stand 31.12.2024
686.429,03 €	+ 116.108,57 €	802.537,60 €	- 268.946,19 €	533.591,41 €

### Schlussbilanz 2024 Summe Aktiv: 2.093.171,41 €



## E Angaben zu einzelnen Posten der Bilanz Passiva

### E.1 Eigenkapital

Das Eigenkapital ist der Saldo zwischen der Aktivseite der Bilanz abzüglich der Sonderposten, Rückstellungen und Verbindlichkeiten.

Zusammensetzung und Entwicklung:

	01.01.2024	Z= Zugang	A= Abgang	31.12.2024
	EURO	EURO	EURO	EURO
E.1.1. Kapitalrücklage	1.392.507,94	63.367,20		1.455.875,14
E 1.4. Jahresüberschuss/ Jahresfehlbetrag	63.367,20			-114.694,47

#### E.1.2 Jahresüberschuss/Jahresfehlbetrag

Die Ergebnisrechnung 2024 weist einen Jahresfehlbetrag in Höhe von 114.694,47 EUR aus. Weitere Angaben zur Ergebnisrechnung sind dem Rechenschaftsbericht zu entnehmen.

### E.2 Sonderposten

#### E.2.2 Sonderposten zum Anlagevermögen

Die Sonderposten zum Anlagevermögen wurden mit den ursprünglichen Zuführungsbeträgen abzüglich der bis zum Bilanzstichtag vorzunehmenden Auflösungen angesetzt. Die Auflösung der Sonderposten erfolgt ertragswirksam entsprechend der Abschreibung der bezuschussten Vermögensgegenstände.

Zusammensetzung und Entwicklung:

	01.01.2024	Z= Zugang U= Umbuchung K= Korrektur EB	Afa=Abschreibung A= Abgang U= Umbuchung K= Korrektur EB	31.12.2024
	EURO	EURO	EURO	EURO
aus Zuwendungen	39.251,32	Z U 0,00 3.650,42	A U Afa 0,00 0,00 2.820,56	40.081,18
aus Beiträgen und ähnl. Entgelten	239.811,34	Z U 0,00 0,00	A U Afa 0,00 0,00 14.254,60	225.556,74
aus Anzahlungen für Anlagevermögen	267.903,41	Z U 5.698,07 0,00	A U Afa 0,00 3.650,42 0,00	269.951,06
<b>Insgesamt</b>	<b>546.966,07</b>			<b>535.588,98</b>

### D. 2.2.1 Sonderposten aus Zuwendungen

<b>Umbuchung von den Anzahlungen</b>	
Zuwendung für Begrüßungs- und Informationstafeln	3.650,42 €

### D. 2.2.2 Sonderposten aus Anzahlungen für Anlagevermögen

<b>Zugang/Umbuchung</b>	
Spende für Kinderspielplatz	2.047,65 €
Zuwendung für Begrüßungs- und Informationstafeln	3.650,42 €

### E.3 Rückstellungen

Zusammensetzung und Entwicklung:

	<b>01.01.2024</b>	<b>Zuführung</b>	<b>Entnahme</b>	<b>31.12.2024</b>
	<b>EURO</b>	<b>EURO</b>	<b>EURO</b>	<b>EURO</b>
Ehrensold	21.395,00	20.199,00	0,00	41.594,00
Sonstige Rückstellungen	48.869,75	0,00	43.869,75	5.000,00
<b>Insgesamt</b>	<b>70.264,75</b>	<b>20.199,00</b>	<b>43.869,75</b>	<b>46.594,00</b>

#### E.3.1 Rückstellungen für Pensionen und ähnliche Verpflichtungen

Rückstellungen für Ehrensold

Gemäß § 36 Abs. 1 Nr. 3 der GemHVO sind Rückstellungen für Ehrensold zu bilden. Die Rückstellungen für Ehrensold wurden mit dem Barwert angesetzt.

Zur Ermittlung der Rückstellungen wurden die anerkannten Regeln der Versicherungsmathematik zu Grunde gelegt. Für die Versorgung der Ortsbürgermeister wurden den Rückstellungen 20.199 Euro zugeführt.

#### E.3.4. Sonstige Rückstellungen

	<b>01.01.2024</b>	<b>Zuführung</b>	<b>Entnahme</b>	<b>31.12.2024</b>
	<b>EURO</b>	<b>EURO</b>	<b>EURO</b>	<b>EURO</b>
Sanierung Spielplatz	5.000,00	0,00	0,00	5.000,00
Revierdienst 2023	42.800,00	0,00	42.800,00	0,00
Ust-Erklärung	1.069,75	0,00	1.069,75	0,00
<b>Insgesamt</b>	<b>48.869,75</b>	<b>0,00</b>	<b>43.869,75</b>	<b>5.000,00</b>

#### Aufwandsrückstellungen

Bei den Instandhaltungsrückstellungen handelt es sich um zukünftige Aufwendungen, zu denen sich die Kommune verpflichtet fühlt. Voraussetzung zur Bildung von Instandhaltungsrückstellungen ist, dass der Instandhaltungsbedarf erkannt und ein Nachholen der Instandsetzung fest vorgesehen ist.

Für die Abrechnung des Revierdienstes 2023 wurde die Rückstellung vollständig aufgelöst.

Für Zahlungsverpflichtungen gegenüber dem Finanzamt wurde die Rückstellung vollständig aufgelöst.

#### E.4 Verbindlichkeiten

Die Verbindlichkeiten wurden zum Rückzahlungsbetrag angesetzt. Zur Erläuterung wird auf die beigefügte Verbindlichkeitenübersicht verwiesen.

---

## E.5 Rechnungsabgrenzungsposten

Die passiven RAP beinhalten erhaltene Zahlungen, für die die Gemeinde zukünftig eine Leistung zu erbringen hat. Sie sind zu bilden, um Einnahmen dem Haushaltsjahr zuzuordnen, in dem sie Ertrag darstellen. Sie dienen somit der periodengerechten Ertragserfassung.

Im abgelaufenen Rechnungslegungsjahr wurde das bislang als ergänzend geführte Treuhandvermögen der Angliederungsgenossenschaft auf einen passiven Rechnungsabgrenzungsposten umbucht.

### Übersicht:

1.	Ökologische Ausgleichs- und Ersatzmaßnahme	12.591,00 €
2.	Grabpflege/Aufhebung	300,00 €
3.	Ehem. Treuhandvermögen	68.385,81 €
		<b>81.276,81 €</b>

#### 1. Ökologische Ausgleichs- und Ersatzmaßnahme

Die Ortsgemeinde Dessighofen hat mit der Kreisverwaltung einen Vertrag über die Umsetzung ökologischer Ausgleichs- und Ersatzmaßnahmen geschlossen. Hier hat sich die Ortsgemeinde verpflichtet, Biotop-Bäume zu pflegen und Bewirtschaftungsmaßnahmen durchzuführen. Der Vertrag beginnt per 01.10.2014 und endet mit der biologischen Humifizierung der Biotop-Bäume. Für die Durchführung und Sicherung dieser Maßnahme ist eine Vergütung in Höhe von 14.000,00 € an die Ortsgemeinde gezahlt worden. Dieser Rechnungsabgrenzungsposten wird über einen fiktiven Zeitraum von 99 Jahren linear aufgelöst. Der jährliche Ertrag aus der Auflösung beträgt 141,00 €.

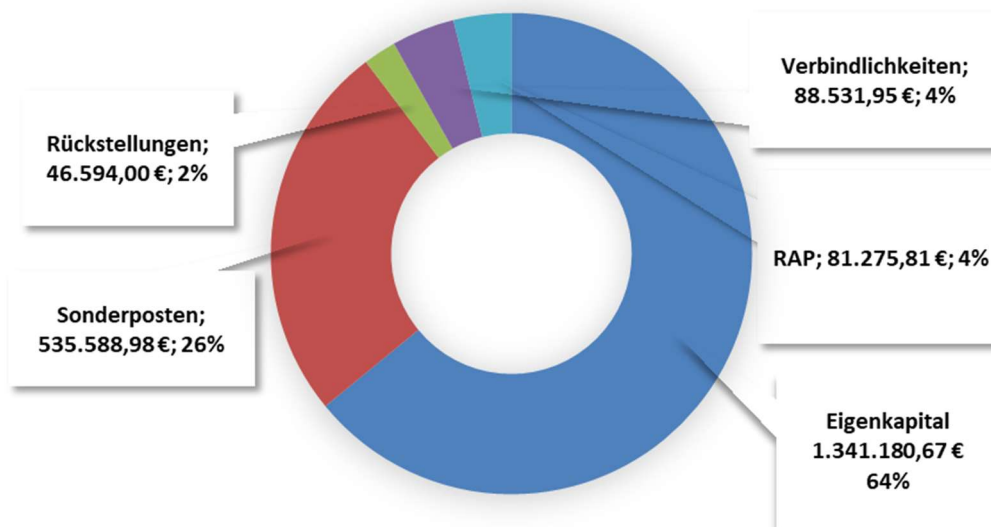
#### 2. Grabpflege/Aufhebung

Aufgrund einer Vereinbarung v. 01.11.2018 übernimmt die Ortsgemeinde Dessighofen gegen eine einmalige und pauschale Vergütung in Höhe von 300,00 € die Pflege und spätere Aufhebung einer vereinbarten Grabstelle.

#### 3. Ehem. Treuhandvermögen

Zweckgebundene Mittel für Maßnahmen der Ortsgemeinde.

**Schlussbilanz 2024**  
**Summe Passiv: 2.093.171,41 €**



**F. Sonstige Angaben**

**F.1 Ausgleich von Kostenunterdeckungen**

Die Gemeinde erzielte mit ihrer kostenrechnenden Einrichtung folgende Jahresergebnisse:

Nr.	Kostenrechnende Einrichtung	Ergebnis 2022	Ergebnis 2023	Ergebnis 2024
1.	Bestattungswesen, 55300	- 2.398,00 €	- 1.638,07 €	-2.394,95 €
2.	DGH, 57312	- 3.753,72 €	- 8.823,04 €	- 21.361,78 €
5.	Grillhütte, 57319	- 40,56 €	- 165,64 €	- 1.424,33 €-

**F.4 Einschränkungen von Grundbesitzrechten**

Die Einschränkungen von Grundbesitzrechten sind in der Eröffnungsbilanz dargestellt. Des Weiteren hat die Ortsgemeinde mit der Süwag Energie AG mit dem Sitz in 65929 Frankfurt, Brüningstr. 1 einen Konzessionsvertrag für die Stromversorgung geschlossen. Darin gestattet sie dem Konzessionsnehmer die Nutzung der öffentlichen Straßen, Wegen und Plätzen.

**F.5 Drohende finanzielle Belastungen, für die keine Rückstellungen gebildet wurden**

Finanzielle Belastungen, für die keine Rückstellungen gebildet wurden, sind nicht bekannt.

**F.11 Noch nicht erhobene Entgelte und Abgaben**

./.

**F.12 Subsidiärhaftung aus der Zusatzversorgung der Arbeitnehmerinnen und Arbeitnehmer**

Zur Subsidiärhaftung aus der Zusatzversorgung von Tarifangestellten werden folgende Angaben gemacht:

Aus der Zusatzversorgung besteht für Ansprüche der Beschäftigten der Ortsgemeinde keine Subsidiärhaftung. Die Beschäftigten sind aufgrund bestehender Tarifverträge in der Zusatzversorgungskasse für Gemeinden und Gemeindeverbände Wiesbaden versichert.

---

Der Anspruch auf Zahlung der Zusatzversorgung richtet sich direkt gegen die Zusatzversorgungskasse.

Die Ortsgemeinde als Arbeitgeber hat die tarifvertragliche Pflicht, die entsprechenden Umlagen abzuführen. Der Umlagesatz vom Zusatzversorgungspflichtigen Bruttoentgelt beträgt 6,1 %. Der Umlagesatz wurde zuletzt zum 01.07.2017 erhöht, eine weitere Veränderung ist derzeit nicht absehbar. Darüber hinaus wird ein sog. Sanierungsgeld zur Bildung eines Kapitalstocks geleistet (2,3 %).

#### **F.14 Beteiligungen**

Die Gemeinde ist an keiner Organisation direkt oder indirekt beteiligt.

#### **F.15 Organisationen, für die die Gemeinde uneingeschränkt haftet**

Die Gemeinde haftet aufgrund gesetzlicher Vorschriften oder vertraglicher Vereinbarungen für keine Organisation uneingeschränkt.

#### **F.16 Personalbestand**

Beschäftigte	3
--------------	---

#### **G. Mitglieder des Gemeinderats**

Der Gemeinderat besteht aus den folgenden Mitgliedern:

<b>Name</b>	<b>Vorname</b>	<b>Funktion</b>
<b>Metzner</b>	Ronny	Ortsbürgermeister
<b>Kaiser</b>	Horst	Beigeordneter, zugleich Ratsmitglied
<b>Wöll</b>	Markus	Beigeordnete, zugleich Ratsmitglied
<b>Kaiser</b>	Margot	Ratsmitglied
<b>Rüger</b>	Marcel	Ratsmitglied
<b>Stiller-Knöll</b>	Gabriele	Ratsmitglied
<b>Vierbuchen</b>	Thilo	Ratsmitglied

#### **J. Unterlassen von Angaben und Erläuterungen**

Alle erforderlichen Angaben und Erläuterungen gemäß § 48 Abs. 2 GemHVO wurden vorgenommen.

**Forderungsübersicht 2024**

Muster 20 (zu § 51 GemHVO)

<b>Nr.</b>	<b>Bezeichnung</b>	<b>31.12.2024</b>	<b>31.12.2023</b>
1	Forderungen und sonstige Vermögensgegenstände	545.228,02	811.146,57
1.1	Öffentlich-rechtliche Forderungen, Forderungen aus Transferleistungen	4.995,44	4.069,55
1.2	Privatrechtliche Forderungen aus Lieferungen und Leistungen	6.553,29	25,00
1.3	Forderungen gegen verbundene Unternehmen	87,88	
1.4	Forderungen gegen Unternehmen, mit denen ein Beteiligungsverhältnis besteht		
1.5	Forderungen gegen Sondervermögen, Zweckverbände, Anstalten des öffentlichen Rechts, rechtsfähige kommunale Stiftungen		
1.6	Forderungen gegen den sonstigen öffentlichen Bereich	533.591,41	807.052,02
1.7	sonstige Vermögensgegenstände		

## Verbindlichkeitenübersicht 2024

Muster 21 (zu § 52 GemHVO)

Ifd. Nr.	Bezeichnung	Verbindlichkeiten zum 31.12.2024 mit einer Restlaufzeit			Stand zum 31.12.2024	Stand zum 31.12.2023
		bis zu einem Jahr	von über einem bis zu fünf Jahren	von mehr als fünf Jahren		
1	Anleihen	0,00	0,00	0,00	0,00	0,00
2	Verbindlichkeiten aus Kreditaufnahmen	0,00	0,00	0,00	0,00	0,00
5	Verbindlichkeiten aus Vorgängen, die Kreditaufnahmen wirtschaftlich gleichkommen	0,00	0,00	0,00	0,00	0,00
6	Erhaltene Anzahlungen auf Bestellungen	0,00	0,00	0,00	0,00	0,00
7	Verbindlichkeiten aus Lieferungen und Leistungen	80.643,62	0,00	0,00	80.643,62	24.881,08
8	Verbindlichkeiten aus Transferleistungen	0,00	0,00	0,00	0,00	230,00
9	Verbindlichkeiten gegenüber verbundenen Unternehmen	0,00	0,00	0,00	0,00	0,00
10	Verbindlichkeiten gegenüber Unternehmen, mit denen ein Beteiligungsverhältnis besteht	0,00	0,00	0,00	0,00	0,00
11	Verbindlichkeiten gegenüber Sondervermögen, Zweckverbänden, Anstalten des öffentlichen Rechts, rechtsfähige kommunale Stiftungen	- 87,88	0,00	0,00	0,00	263,61
12	Verbindlichkeiten gegenüber dem sonstigen öffentlichen Bereich	1.858,07	0,00	0,00	1.858,07	77.677,88
13	Sonstige Verbindlichkeiten	0,00	0,00	0,00	6.030,26	6.210,26

### **III.1 Rechenschaftsbericht gemäß § 49 GemHVO**

#### **Inhaltsangabe zum Rechenschaftsbericht**

<b>A. Vermögens-, Ertrags- und Finanzlage der Gemeinde/Stadt .....</b>	
<b>A.2 Ergebnisrechnung / Teilergebnisrechnung .....</b>	<b>3</b>
<b>A.3 Finanzrechnung / Teilfinanzrechnung .....</b>	<b>6</b>
<b>A.4 Haushaltsausgleich .....</b>	<b>6</b>
<b>B. Verlauf und Analyse der Haushaltswirtschaft und der Vermögens, Ertrags- und Finanzlage .</b>	<b>7</b>
<b>C. Vorgänge von besonderer Bedeutung, die nach dem Schluss des Haushaltsjahres eingetreten sind .....</b>	<b>8</b>
<b>D. Chancen und Risiken .....</b>	<b>8</b>

## A. Vermögens-, Ertrags- und Finanzlage der Gemeinde/Stadt

### A.1.1 Bilanz

Die Bilanz ist eine stichtagsbezogene Gegenüberstellung aller Vermögenswerte und Schulden, mit dem Ziel, das Eigenkapital als Restgröße zu ermitteln.

Dabei werden die Vermögensgegenstände und Schulden jeweils zu einer überschaubaren Anzahl von Posten verdichtet und mit Wertangaben in Euro versehen.

Das Vermögen der Gemeinde Dessighofen beträgt zum Bilanzstichtag 2.093.171,41 EUR (Vorjahr 2.195.399,79 EURO) und hat sich somit gegenüber dem Vorjahr um 102.228,38 EUR erhöht. Die Veränderung des Vermögens resultiert zum einen aus der Steigerung des Anlagevermögens aufgrund der getätigten Investitionen (+ 163.690,17 EUR), während das Umlaufvermögen, insbesondere die liquiden Mittel um über 265 TEUR abgenommen haben.

Das Vermögen ist belastet mit Verbindlichkeiten und Rückstellungen in Höhe von insgesamt 135.125,95 EURO (Vorjahr 179.527,58 EURO). Diese haben hauptsächlich aufgrund der Auflösung von Rückstellungen sowie Umbuchung des Treuhandvermögens abgenommen.

Des Weiteren ist das Vermögen in Höhe von 535.588,98 EURO (Vorjahr 546.966,07 EURO) durch Zuwendungen, die als Sonderposten in der Bilanz ausgewiesen sind, finanziert. Im Vergleich zum Haushaltsvorjahr haben sich die Sonderposten aufgrund der planmäßigen Auflösungen reduziert.

### A.1.2. Eigenkapital

Das Eigenkapital ist eine rein rechnerische Größe, die sich aus der Gegenüberstellung von Vermögen und Schulden ergibt.

Bei einem positiven Saldo wird das Eigenkapital auf der Passivseite der Bilanz ausgewiesen. Ist der Wert negativ, erfolgt der Ausweis als „nicht durch Eigenkapital gedeckter Fehlbetrag“. In diesem Fall liegt eine bilanzielle Überschuldung vor.

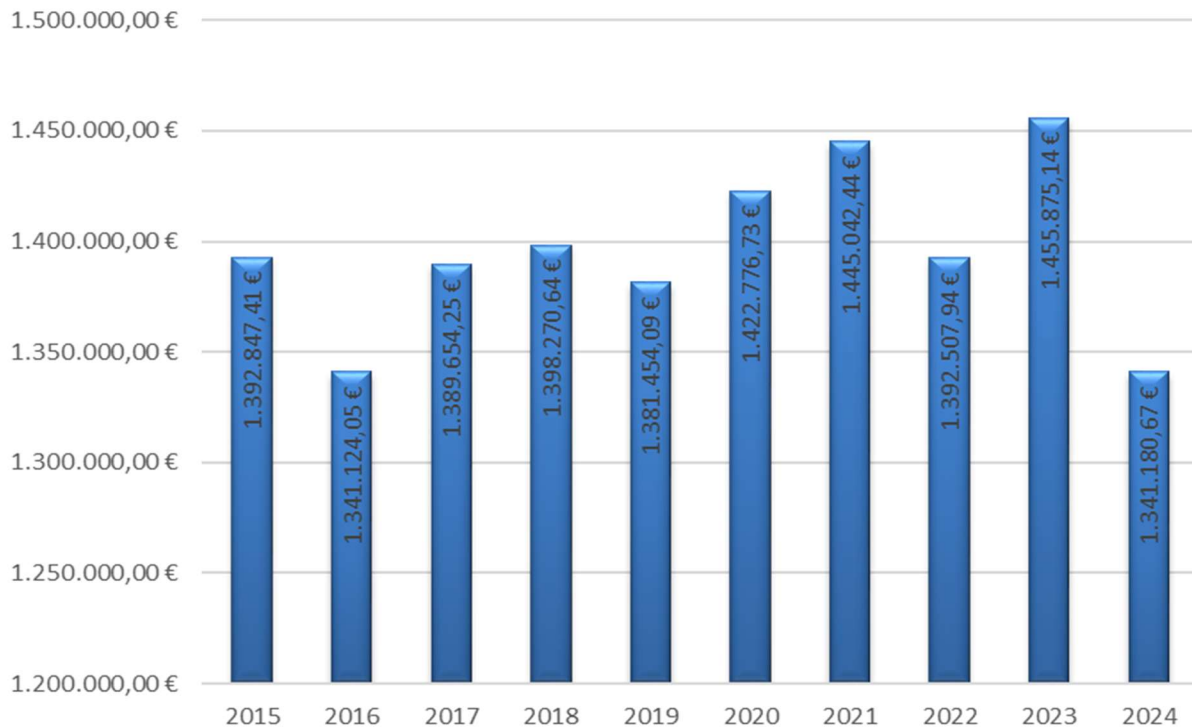
Ein positives Jahresergebnis aus der Ergebnisrechnung erhöht das Eigenkapital während ein negatives Jahresergebnis den Wert des Eigenkapitals belastet.

Im Sinne der Generationengerechtigkeit ist langfristig zumindest ein ausgeglichenes Jahresergebnis notwendig. In diesem Zusammenhang sind die Vorschriften über den Haushaltsausgleich unbedingt zu beachten.

Die Bilanz zum Schluss des Haushaltsjahres weist ein positives Eigenkapital auf, das sich im Haushaltsjahr wie folgt verändert hat:

<b>01.01.2024</b>	<b>Jahresüberschuss /-fehlbetrag</b>	<b>Berichtigung Aktiva nach Feststellung EB</b>	<b>Berichtigung Passiva nach Feststellung EB</b>	<b>31.12.2024</b>
<b>EURO</b>	<b>EURO</b>	<b>EURO</b>	<b>EURO</b>	<b>EURO</b>
<b>1.455.875,14</b>	-114.694,47	0,00	0,00	<b>1.341.180,67</b>

### A.1.2.3 Entwicklung des Eigenkapitals



## A.2 Ergebnisrechnung / Teilergebnisrechnung

In der Ergebnisrechnung wurde ein Jahresfehlbetrag in Höhe von 114.694,47 EURO ausgewiesen, der um 113.789,47 EURO über dem im Ergebnishaushalt geplanten Jahresüberschuss liegt.

Im Haushaltsvorjahr erwirtschaftete die Ortsgemeinde einen Jahresüberschuss in Höhe von 63.367,20 EURO, damit hat sich das Jahresergebnis gegenüber dem Haushaltsvorjahr um 178.061,67 EURO verschlechtert.

### A.2.1 Plan- /Ist-Abweichungen Erträge

Die Ergebnisverschlechterung gegenüber dem Planansatz resultiert bei den Erträgen aus:

	Plan EURO	Ist EURO	Abweichungen EURO
Steuern und ähnliche Abgaben	131.420,00	128.794,16	-2.625,84
Zuwendungen, allgemeine Umlagen und sonst. Transfererträge	101.200,00	82.724,56	-18.475,44
öffentl.-rechtl. Leistungsentgelte	15.570,00	19.715,58	4.145,58
privat.-rechtl. Leistungsentgelte	46.580,00	42.909,22	-3.670,78
Kostenerst. & -umlagen	0,00	0,00	0,00
sonst. laufende Erträge	9.100,00	8.675,51	-424,49
Zins- und sonst. Finanzerträge	5.410,00	6.637,29	1.227,29
<b>Summe der laufenden Erträge</b>	<b>309.280,00</b>	<b>289.456,32</b>	<b>-19.823,68</b>

### Steuern und ähnliche Abgaben

Die Erträge liegen geringfügig unter den geplanten Ansätzen und übersteigen jedoch im fast gleichen Niveau das Vorjahr. Die Abweichungen resultieren aus geringeren Erträgen bei den Gemeindeanteilen an den Gemeinschaftssteuern.

### Zuwendungen, allg. Umlagen und sonst. Transfererträge

Die geringere Zuwendungen/Zuschüsse gegenüber dem Planansatz sowie Vorjahr ergeben sich insbesondere aus geringeren Zuwendungen des Landes für die kommunale Forstwirtschaft in Höhe von insgesamt 9.128 € zum Plan und 22.340 € zum Vorjahr. Darüber hinaus wurden keine Zuwendungen für Wegeunterhaltung verrechnet als geplant. Verglichen mit dem Vorjahr sind des Weiteren geringere Erträge aus den Schlüsselzuweisungen resultierend aus der höheren Steuerkraft zu verzeichnen. Zuwendungen für Wegeunterhaltung wurden im Vorjahr aufgrund von nicht durchgeführter Maßnahmen keine verrechnet.

### Öffentlich-rechtliche Leistungsentgelte

Diese bewegen sich entgegen der Planung auf dem Vorjahresniveau. Mehreinnahmen resultieren aus der aktivierten Auflösung von Erschließungsbeiträgen auf bereits fertiggestellte Straßenbaumaßnahmen. Bezugnehmend auf das Vorjahr decken diese, die zusätzliche Erträge aus der vollständigen Auflösung von bilanzierten Grabnutzungsentgelten aufgrund der Änderung der GemHVO.

### Privatrechtliche Leistungsentgelte

Erträge aus Holzverkäufen erreichen fast den Planansatz des Forstwirtschaftsplanes. Gegenüber dem Vorjahr ist hingegen ein drastischer Einbruch zu verzeichnen.

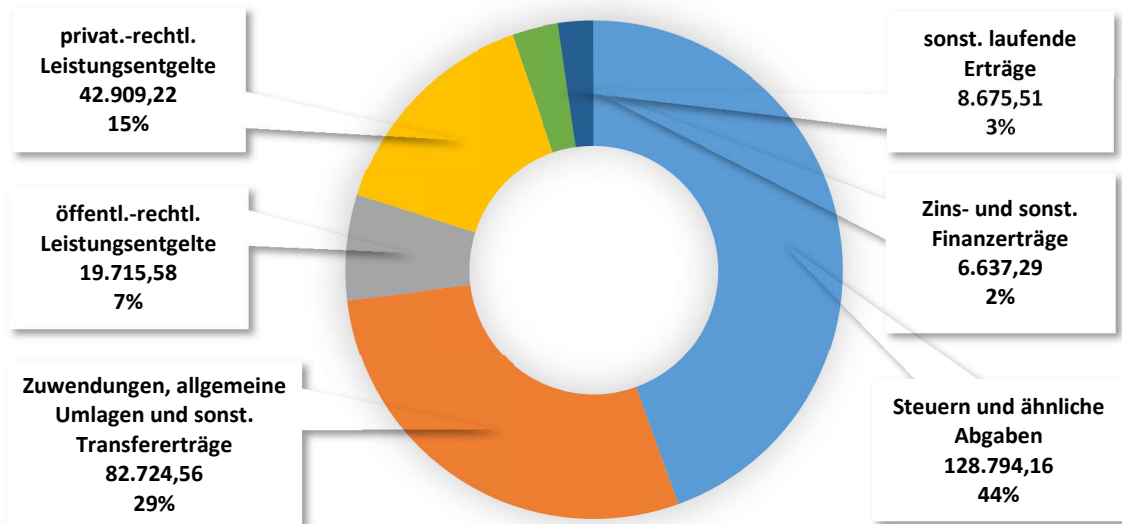
### Sonstige laufende Erträge

Erträge aus Verkäufen decken teilweise nicht gebuchte Einnahmen aus Rückstellungen.

### Zinserträge und sonstige Finanzerträge

Höhere Zinserträge aus der Verzinsung der Einheitskasse.

## Ergebnishaushalt 2024 Aufteilung Erträge: 289.456,32 EURO



## A.2.2 Plan- / Ist-Abweichungen Aufwendungen

Die Ergebnisverschlechterung gegenüber dem Planansatz resultiert bei den Aufwendungen aus:

	Plan EURO	Ist EURO	Abweichungen EURO
Personalaufwendungen	18.210,00	41.470,27	23.260,27
Aufw. für Sach- und Dienstleistungen	82.840,00	132.049,84	49.209,84
Abschreibungen	26.750,00	31.443,13	4.693,13
Zuwendungen, Umlagen und sonst. Transferaufwendungen	176.370,00	176.297,38	-72,62
sonst. laufende Aufwendungen	5.995,00	22.890,17	16.895,17
Zins- und sonstige Finanzaufwend.	20,00	0,00	-20,00
<b>Summe der laufenden Aufwendungen</b>	<b>310.185,00</b>	<b>404.150,79</b>	<b>93.965,79</b>

### Personal- und Versorgungsaufwendungen

Mehrausgaben bei den Vergütungen sowie eine höhere Zuführung zu Rückstellungen.

### Aufwendungen für Sach- und Dienstleistungen

Diese beziffern sich auf über 130 TEUR und übersteigen die geplanten Ansätze um 47.162,19 EUR. Die erheblichen Mehrausgaben in Höhe von ca. 55 TEUR (Vorjahr 37 EUR) resultieren aus höheren Aufwendungen bei der kommunalen Forstwirtschaft. Diese werden durch Einsparungen bei Unterhaltungsmaßnahmen tlw. kompensiert.

### Abschreibungen

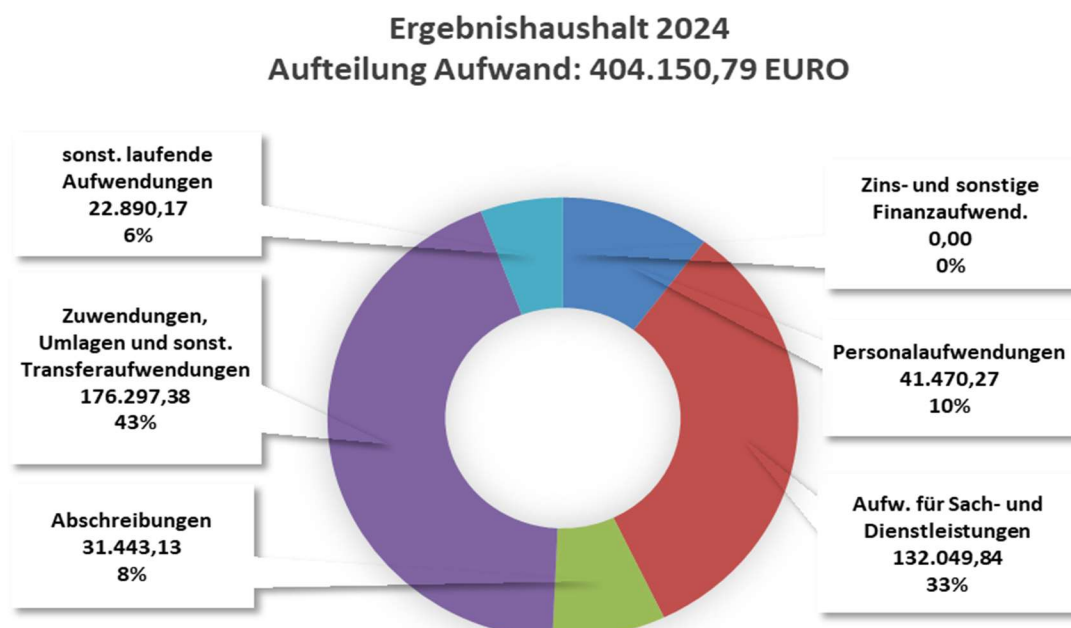
Mehraufwendungen aus der Aktivierung von bereits fertiggestellten Straßenbaumaßnahmen. Analog hierzu werden die passivierten Erschließungsbeiträge ertragswirksam aufgelöst.

### Zuwendungen Umlagen und sonst. Transfererträge

Einsparungen bei der Kreisumlage kompensieren tlw. höhere VG-Umlage.

### Sonstige laufende Aufwendungen

Die ausgewiesenen Aufwendungen übersteigen deutlich den Planansatz, bewegen sich jedoch nahezu auf dem Vorjahresniveau. Mehraufwendungen resultieren aus Planungskosten für die Dorfmoderation sowie Umbau DGH. Die ausgewiesenen Ausgaben bewegen sich für die genannten Zwecke auf Vorjahresniveau.



### A.3 Finanzrechnung / Teilfinanzrechnung

In der Finanzrechnung beträgt der Saldo der ordentlichen und außerordentlichen Ein- und Auszahlungen gemäß § 3 Abs. 1 Nr. 26 GemHVO insgesamt - 93.356,75 EURO. Das Ergebnis ist damit um 104.066,75 EURO schlechter als geplant.

Der Saldo aus Investitionstätigkeit beziffert sich auf -175.409,44 EURO. Die Einzahlungen aus Investitionstätigkeit in Höhe von 4.534,24 EURO reichte nicht aus, um die Summe der Auszahlungen aus Investitionstätigkeit 179.943,68 EURO € zu decken.

	<b>Plan EURO</b>	<b>Ist EURO</b>	<b>Abweichungen EURO</b>
Einzahlungen aus Verwaltungstätigkeit	287.735,00	262.745,04	-24.989,96
Zinseinzahlungen & sonst.			
Finanzeinzahlungen	5.410,00	4.623,42	-786,58
Einzahlungen aus Investitionstätigkeit	184.100,00	4.534,24	-179.565,76
<b>Gesamteinzahlungen</b>	<b>477.245,00</b>	<b>271.902,70</b>	<b>-205.342,30</b>
Auszahlungen aus Verwaltungstätigkeit	281.315,00	360.725,21	79.410,21
Zinsauszahlungen & sonst.			
Finanzauszahlungen	20,00	0,00	-20,00
Auszahlung aus Investitionstätigkeit	573.300,00	179.943,68	-393.356,32
<b>Gesamtauszahlungen</b>	<b>854.635,00</b>	<b>540.668,89</b>	<b>-313.966,11</b>
<b>Finanzmittelfehlbetrag (-)/ Finanzmittelüberschuss (+)</b>	<b>-377.390,00</b>	<b>-268.766,19</b>	<b>108.623,81</b>
Einzahlungen aus Investitionskrediten	0,00	0,00	0,00
Auszahlungen zur Tilgung von Investitionskrediten	0,00	0,00	0,00
Veränderung der Forderungen gegenüber der Einheitskasse	377.390,00	268.766,19	-108.623,81
Veränderungen der Verbindlichkeiten gegenüber der Einheitskasse	0,00	0,00	0,00
<b>Saldo der Ein- und Auszahlungen aus Finanzierungstätigkeit</b>	<b>-377.390,00</b>	<b>268.766,19</b>	<b>646.156,19</b>

Die wesentliche Plan- / Ist-Abweichungen resultieren aus den im Haushaltsjahr 2024 kassenwirksam gewordenen Abweichungen des Ergebnishaushaltes, so dass auf den vorherigen Absatz zum Ergebnishaushalt und der Darstellung der wesentlichen Abweichungen im Finanzhaushalt verwiesen werden kann.

Wesentliche Investitionen im Einzelnen:

<b>Einzahlungen</b>	
Zuwendung für Begrüßungs- und Informationstafeln	3.650,42 EUR
<b>Auszahlungen</b>	
Ausbau Nebenanlagen K 10	179.943,68 EUR

### A.4 Haushaltsausgleich

Nach § 18 Abs. 2 GemHVO ist der Haushalt in der Rechnung ausgeglichen, wenn

1. die Ergebnisrechnung mindestens ausgeglichen ist und
2. in der Finanzrechnung der Saldo der ordentlichen und außerordentlichen Ein- und Auszahlungen ausreicht, um die Auszahlungen zur planmäßigen Tilgung von Investitionskrediten zu decken und
3. in der Bilanz kein negatives Eigenkapital ausgewiesen ist.

Die Voraussetzungen gem. § 18 Abs. 2 GemHVO wurden wie folgt erfüllt:

	ERREICHT	NICHT ERREICHT
<b>ERGEBNISRECHNUNG</b>		<b>X</b>
<b>FINANZRECHNUNG</b>		<b>X</b>
<b>BILANZ</b>	<b>X</b>	

**Der Haushaltsausgleich konnte somit erreicht werden.**

- Auf Grund des beschlossenen Haushaltsplans 2025 geht die Gemeinde davon aus, dass der Haushaltsausgleich in den folgenden Haushaltsjahren nicht erreicht werden kann.

## **B. Verlauf und Analyse der Haushaltswirtschaft und der Vermögens-, Ertrags- und Finanzlage**

### **B.1 Analyse der Vermögens-, Ertrags- und Finanzlage**

Um ein Bild der Vermögens-, Finanz- und Ertragslage der Gemeinde zu erhalten, werden im Folgenden ausgewählte wesentliche Kennzahlen, die sich aus der Gegenüberstellung der absoluten Zahlen ergeben, ausgewiesen und erläutert.

Weitere Kennzahlen werden in Arbeitsgruppen der kommunalen Spitzenverbände derzeit erarbeitet.

<b>Kennzahl</b>	<b>Formel</b>	<b>01.01.2024</b>	<b>31.12.2024</b>
Anlagenintensität	Anlagevermögen / Bilanzsumme x 100	77,56%	73,95%
Eigenkapitalquote	(Eigenkapital / Bilanzsumme) x 100	78,98%	64,07%
Sonderpostenquote	(Sonderposten / Gesamtkapital) x 100	12,70%	25,59%
Deckungsgrad B	(Eigenkapital + langfristiges Fremdkapital) / Anlagevermögen	105,17%	86,64%
Schuldendienstquote Ergebnisrechnung	(Aufwand Zinsen, sonstige Finanzaufwendungen / Erträge aus Verwaltungstätigkeit) x 100	0,00%	0,01%
Schuldendienstquote Finanzrechnung	(Auszahlung Zinsen und Tilgung/ Einzahlung aus Verwaltungstätigkeit) x 100	0,00%	0,00%
Anlagenabnutzungsgrad	(kumulierte Abschreibungen auf Sachanlagevermögen/Sachanlagevermögen zu historischen Wert) x 100	48,41%	49,48%

Die **Anlagenintensität** zeigt das Verhältnis von Anlagevermögen zur Bilanzsumme. Ein Wert, der nahe 100 % liegt, zeigt, dass der wesentliche Teil des Kapitals in das Anlagevermögen investiert ist.

Die **Eigenkapitalquote** bestimmt das Verhältnis von Eigenkapital zur Bilanzsumme. Ziel ist eine angemessene Eigenkapitalquote. Derzeit liegen allerdings erst wenige Richtgrößen für eine „angemessene“ Eigenkapitalquote kommunaler Gebietskörperschaften vor. Ein Fremdvergleich mit anderen Gebietskörperschaften ist daher derzeit nur unter Vorbehalt möglich.

Die **Sonderpostenquote** gibt das Verhältnis von Sonderposten zur Bilanzsumme wieder.

Der Deckungsgrad B gibt das Verhältnis von Eigenkapital und langfristigem Fremdkapital zum Anlagevermögen wieder.

Ziel ist die Deckung des Anlagevermögens (langfristiges Vermögen) durch Eigenkapital und langfristiges Fremdkapital. Diese Kennzahl zählt zu den „langfristigen Deckungsgraden“.

Die **Schuldendienstquote** der Ergebnisrechnung bestimmt das Verhältnis zwischen Zinsaufwendungen und sonstigen Finanzaufwendungen zu Erträgen aus Verwaltungstätigkeit. Sie gibt Auskunft darüber, inwieweit die laufenden Erträge bereits durch Zinsaufwendungen gebunden sind. Die Schuldendienstquote der Finanzrechnung zeigt das Verhältnis von Zins- und Tilgungsauszahlungen zu Einzahlungen aus Verwaltung und Geschäftstätigkeit. Es lässt sich daraus schließen, inwieweit die laufenden Einzahlungen durch Zins- und Tilgungsauszahlungen gebunden sind.

Der **Anlagenabnutzungsgrad** gibt das Verhältnis der kumulierten Abschreibungen auf das Sachanlagevermögen zu historischen Werten des Sachanlagevermögens wieder. Diese Kennzahl dient als Anhaltspunkt für das Alter der Sachanlagen und weist auf erforderlichen Modernisierungsbedarf hin.

**C. Vorgänge von besonderer Bedeutung, die nach dem Schluss des Haushaltsjahres eingetreten sind**

Nach Ablauf des Haushaltsjahres 2024 sind über die bisher oben dargestellten Vorgänge hinaus keine Ereignisse eingetreten, die für die Gemeinde von wesentlicher Bedeutung sind und die zu einer veränderten Beurteilung der Lage der Gemeinde führen könnten.

**D. Chancen und Risiken**

## **III.3a Anlagenübersicht**

gemäß § 50 GemHVO

→ Darstellung des Musters 20 zu § 50 GemHVO



## Anlagenachweis nach Bilanzgliederung Wirtschaftsgüter - 2024 Summen je Konto-Nr.

Pos.	Anlagevermögen	Anschaffungs- und Herstellungskosten					Abschreibungen, Wertberichtigungen					Restbuchwerte			Kennzahlen		Wertmind. durch unterlassene Instandhaltung, Altlasten, sonstige
		Stand zum 31.12.2023	Zugänge	Abgänge	Umbuch.	Endbestand	Aufgelauf. Abschreib. zum 31.12.2023	Zuschreib. in 2024	Abschreib. in 2024	Umbuch. / Umglied. in 2024	Aufgelauf. Abschreib. auf Abgänge	Abschreib. zum 31.12.2024	Restbuchwert 31.12.2024	Restbuchwert 31.12.2023	Durchschnittl. Abschreib.-satz	Durchschnittl. Restbuchwert	
	1	2	3	4	5	6	7	8	9	10	11	12	13	14	15	16	17
048100	Grundstücke und grundstücksgleiche Rechte	3.409,45	0,00	0,00	0,00	3.409,45	0,00	0,00	0,00	0,00	0,00	0,00	3.409,45	3.409,45	0,00	100,00	0,00
048230	Straßen - Kreisstraßen	23.100,00	0,00	0,00	0,00	23.100,00	20.065,00	0,00	381,00	0,00	0,00	20.446,00	2.654,00	3.035,00	1,65	11,49	0,00
048240	Straßen - Gemeindestraßen	670.432,50	0,00	0,00	0,00	670.432,50	385.278,91	0,00	19.299,80	0,00	0,00	404.578,71	265.853,79	285.153,59	2,88	39,65	0,00
048250	Straßen - Gehwege	101.151,69	0,00	0,00	181.209,24	282.360,93	71.948,69	0,00	3.275,92	0,00	0,00	75.224,61	207.136,32	29.203,00	1,16	73,36	0,00
048340	Wege - landwirtschaftliche Wege	22.575,92	0,00	0,00	0,00	22.575,92	12.080,92	0,00	1.136,00	0,00	0,00	13.216,92	9.359,00	10.495,00	5,03	41,46	0,00
048350	Wege - Rad- und Wirtschaftswege	174.418,70	0,00	0,00	19.705,13	194.123,83	172.662,39	0,00	50,01	0,00	0,00	172.712,40	21.411,43	1.756,31	0,03	11,03	0,00
048390	Wege - sonstige Wege	382,80	0,00	0,00	0,00	382,80	0,00	0,00	0,00	0,00	0,00	0,00	382,80	382,80	0,00	100,00	0,00
048410	Plätze - Parkplätze	64,60	0,00	0,00	0,00	64,60	0,00	0,00	0,00	0,00	0,00	0,00	64,60	64,60	0,00	100,00	0,00
049900	Sonstige (u.a. Bachverrohrung)	31.374,30	0,00	0,00	0,00	31.374,30	31.372,30	0,00	0,00	0,00	0,00	31.372,30	2,00	2,00	0,00	0,01	0,00
Summe 1.2.4.		1.100.477,43	0,00	0,00	200.914,37	1.301.391,80	752.715,40	0,00	25.510,97	0,00	0,00	778.226,37	523.165,43	347.762,03	1,96	40,20	0,00
1.2.8.	Betriebs- und Geschäftsausstattung	16.428,58	0,00	0,00	7.534,80	23.963,38	12.329,88	0,00	1.297,64	0,00	0,00	13.627,52	10.335,86	4.098,70	5,42	43,13	0,00
082900	Sonstige Betriebs- und Geschäftsausstattung	16.428,58	0,00	0,00	7.534,80	23.963,38	12.329,88	0,00	1.297,64	0,00	0,00	13.627,52	10.335,86	4.098,70	5,42	43,13	0,00
Summe 1.2.8.		16.428,58	0,00	0,00	7.534,80	23.963,38	12.329,88	0,00	1.297,64	0,00	0,00	13.627,52	10.335,86	4.098,70	5,42	43,13	0,00
1.2.10.	Geleistete Anzahlungen, Anlagen im Bau	37.318,99	195.133,30	0,00	-208.449,17	24.003,12	0,00	0,00	0,00	0,00	0,00	0,00	24.003,12	37.318,99	0,00	100,00	0,00
091100	Anlagen im Bau (Bewegliches Vermögen)	0,00	7.534,80	0,00	-7.534,80	0,00	0,00	0,00	0,00	0,00	0,00	0,00	0,00	0,00	0,00	0,00	0,00
096000	Anlagen im Bau	37.318,99	187.598,50	0,00	-200.914,37	24.003,12	0,00	0,00	0,00	0,00	0,00	0,00	24.003,12	37.318,99	0,00	100,00	0,00
Summe 1.2.10.		37.318,99	195.133,30	0,00	-208.449,17	24.003,12	0,00	0,00	0,00	0,00	0,00	0,00	24.003,12	37.318,99	0,00	100,00	0,00
Summe 1.2.		2.732.477,32	195.133,30	0,00	0,00	2.927.610,62	1.394.405,39	0,00	30.041,49	0,00	0,00	1.424.446,88	1.503.163,74	1.338.071,93	1,03	51,34	0,00
Summe Anlagevermögen		2.796.219,65	195.133,30	0,00	0,00	2.991.352,95	1.411.966,43	0,00	31.443,13	0,00	0,00	1.443.409,56	1.547.943,39	1.384.253,22	1,05	51,75	0,00

## Anlagenachweis nach Bilanzgliederung Sonderposten - 2024 Summen je Konto-Nr.

Pos.	Sonderposten	Anschaffungs- und Herstellungskosten					Auflösungen, Wertberichtigungen					Restbuchwerte		Kennzahlen		Wertmind. durch unterlassene Instandhaltung, Altlasten, sonstige	
		Stand zum 31.12.2023	Zugänge	Abgänge	Umbuch.	Endbestand	Aufgelauf. Auflösung zum 31.12.2023	Zuschreib. in 2024	Auflösung in 2024	Umbuch. / Umglied. in 2024	Aufgelauf. Auflös. auf Abgänge	Auflösungen zum 31.12.2024	Restbuchwert 31.12.2024	Restbuchwert 31.12.2023	Durchschnittl. Auflös.-satz		Durchschnittl. Restbuchwert
	1	2	3	4	5	6	7	8	9	10	11	12	13	14	15	16	17
2.	Sonderposten	1.162.840,58	5.698,07	0,00	0,00	1.168.538,65	615.874,51	0,00	17.075,16	0,00	0,00	632.949,67	535.588,98	546.966,07	1,46	45,83	0,00
2.2.	Sonderposten zum Anlagevermögen	1.162.840,58	5.698,07	0,00	0,00	1.168.538,65	615.874,51	0,00	17.075,16	0,00	0,00	632.949,67	535.588,98	546.966,07	1,46	45,83	0,00
2.2.1.	Sonderposten aus Zuwendungen	393.073,23	0,00	0,00	3.650,42	396.723,65	353.821,91	0,00	2.820,56	0,00	0,00	356.642,47	40.081,18	39.251,32	0,71	10,10	0,00
231310	von Sondervermögen - von Eigenbetrieben	4.125,37	0,00	0,00	0,00	4.125,37	3.679,37	0,00	412,00	0,00	0,00	4.091,37	34,00	446,00	9,99	0,82	0,00
231390	von Sondervermögen - von Sonstigen	2.750,24	0,00	0,00	0,00	2.750,24	2.453,24	0,00	275,00	0,00	0,00	2.728,24	22,00	297,00	10,00	0,80	0,00
231420	vom öffentlichen Bereich - vom Land (u.a. Investitionsschlüsselzuweisungen, soweit für Investitionen verwendet)	193.639,13	0,00	0,00	3.650,42	197.289,55	169.467,13	0,00	1.145,52	0,00	0,00	170.612,65	26.676,90	24.172,00	0,58	13,52	0,00
231430	vom öffentlichen Bereich - von Gemeinden und Gemeindeverbänden	1.769,60	0,00	0,00	0,00	1.769,60	0,00	0,00	0,00	0,00	0,00	0,00	1.769,60	1.769,60	0,00	100,00	0,00
231480	vom öffentlichen Bereich - von sonstigen öffentlichen Sonderrechnungen	2.500,00	0,00	0,00	0,00	2.500,00	632,00	0,00	76,00	0,00	0,00	708,00	1.792,00	1.868,00	3,04	71,68	0,00
231490	vom öffentlichen Bereich - vom sonstigen öffentlichen Bereich	180.062,25	0,00	0,00	0,00	180.062,25	175.395,25	0,00	206,00	0,00	0,00	175.601,25	4.461,00	4.667,00	0,11	2,48	0,00
231510	vom privaten Bereich - von privaten Unternehmen	750,00	0,00	0,00	0,00	750,00	749,00	0,00	0,00	0,00	0,00	749,00	1,00	1,00	0,00	0,13	0,00
231590	vom privaten Bereich - vom sonstigen privaten Bereich	7.476,64	0,00	0,00	0,00	7.476,64	1.445,92	0,00	706,04	0,00	0,00	2.151,96	5.324,68	6.030,72	9,44	71,22	0,00
Summe 2.2.1.		393.073,23	0,00	0,00	3.650,42	396.723,65	353.821,91	0,00	2.820,56	0,00	0,00	356.642,47	40.081,18	39.251,32	0,71	10,10	0,00
2.2.2.	Sonderposten aus Beiträgen und ähnlichen Entgelten	501.863,94	0,00	0,00	0,00	501.863,94	262.052,60	0,00	14.254,60	0,00	0,00	276.307,20	225.556,74	239.811,34	2,84	44,94	0,00
232590	vom privaten Bereich - vom sonstigen privaten Bereich	501.863,94	0,00	0,00	0,00	501.863,94	262.052,60	0,00	14.254,60	0,00	0,00	276.307,20	225.556,74	239.811,34	2,84	44,94	0,00
Summe 2.2.2.		501.863,94	0,00	0,00	0,00	501.863,94	262.052,60	0,00	14.254,60	0,00	0,00	276.307,20	225.556,74	239.811,34	2,84	44,94	0,00
2.2.3.	Sonderposten aus Anzahlungen für Anlagevermögen	267.903,41	5.698,07	0,00	-3.650,42	269.951,06	0,00	0,00	0,00	0,00	0,00	0,00	269.951,06	267.903,41	0,00	100,00	0,00
233100	Anzahlungen auf Sonderposten aus Zuwendungen	9.344,99	5.698,07	0,00	-3.650,42	11.392,64	0,00	0,00	0,00	0,00	0,00	0,00	11.392,64	9.344,99	0,00	100,00	0,00
233200	Anzahlungen auf Sonderposten aus Beiträgen und ähnlichen Entgelten	258.558,42	0,00	0,00	0,00	258.558,42	0,00	0,00	0,00	0,00	0,00	0,00	258.558,42	258.558,42	0,00	100,00	0,00
Summe 2.2.3.		267.903,41	5.698,07	0,00	-3.650,42	269.951,06	0,00	0,00	0,00	0,00	0,00	0,00	269.951,06	267.903,41	0,00	100,00	0,00
Summe 2.2.		1.162.840,58	5.698,07	0,00	0,00	1.168.538,65	615.874,51	0,00	17.075,16	0,00	0,00	632.949,67	535.588,98	546.966,07	1,46	45,83	0,00
Summe Sonderposten		1.162.840,58	5.698,07	0,00	0,00	1.168.538,65	615.874,51	0,00	17.075,16	0,00	0,00	632.949,67	535.588,98	546.966,07	1,46	45,83	0,00

### III.3. Übersicht über die über das Ende des Haushaltsjahres hinaus geltenden Haushaltsermächtigungen

gemäß § 53 GemHVO

Übersicht über die das Ende des Haushaltsjahres hinaus geltenden Haushaltsermächtigungen nach § 108 Abs. 2 Nr. 6 GemO						
Ifd. Nr.	Bezeichnung	Ergebnis des Haushaltsjahres	Planungsdaten des Haushaltsfolgejahres	Planungsdaten des zweiten Haushaltsfolgejahres	Planungsdaten des dritten Haushaltsfolgejahres	Planungsdaten der weiteren Haushaltsfolgejahre
		in Euro				
<b>1. Aufwandsermächtigungen</b>						
	Summe	0,00	0,00	0,00	0,00	0,00
<b>2. Auszahlungsermächtigungen</b>						
2.1	<b>Ordentliche und außerordentliche Auszahlungen</b>					
	Summe	0,00	0,00	0,00	0,00	0,00
2.2	<b>Auszahlungen aus Investitionstätigkeit</b>					
	Summe	217.000,00	0,00	0,00	0,00	0,00
2.3	<b>Auszahlungen aus Finanzierungstätigkeit</b>					
	Summe	0,00	0,00	0,00	0,00	0,00
<b>3. Ermächtigungen für die Aufnahme von Investitionskrediten</b>						
	Summe	0,00	0,00	0,00	0,00	0,00
<b>4. Aus Verpflichtungsermächtigungen voraussichtlich fällig werdende Auszahlungen</b>						
	Summe	0,00	0,00	0,00	0,00	0,00

### III.4. Überschreitung von Ansätzen für Aufwendungen und Auszahlungen

#### a) Ergebnishaushalt

Produkt	Konto	Bezeichnung	Ansatz	Anordnungssoll	Überschreitung	Begründung
Budget		Personal	16.750,00 €	21.271,27 €	4.521,27 €	Mehraufwendungen bei den Vergütungen aus Arbeitseinsatz und höherer Anspruch aus Ehrensold.
Budget		Forst	54.750,00 €	110.034,54 €	55.284,54 €	Mehraufwand für ext. Dienstleistungen, insbesondere für Wiederaufforstung.
Budget		Liegenschaften	30.915,00 €	38.860,25 €	7.945,25 €	Höhere Ing.-Leistungen für DEK-Konzept und Umbau DGH
Budget		Abschreibungen	26.750,00 €	31.443,13 €	4.693,13 €	Mehraufwand aus Aktivierung von Investitionen.
Budget		Rückstellungen	1.000,00 €	20.199,00 €	19.199,00 €	Zuführung zur Rückstellung für Ehrensold.
61100	544230	VG-Umlage	84.200,00 €	91.095,84 €	6.895,84 €	Mehreinnahmen führen zu höheren Umlagen.
			214.365,00 €	312.904,03 €	98.539,03 €	

