

ORTSGEMEINDE ATTENHAUSEN



Haushaltsplan mit Haushaltssatzung für das Haushaltsjahr 2026

Inhaltsverzeichnis

		<u>Seite</u>
1	Haushaltssatzung	3
2	Vorbericht	6
3	Haushaltsvermerke	21
4	Ergebnis- und Finanzhaushalt mit Konten	22
5	Teilhaushalt 1 - Allgemeine Verwaltung	35
5.1	Teilergebnis- und Teilfinanzhaushalt	37
5.2	Produktplan mit Konten	42
6.	Teilhaushalt 2 - Allgemeine Finanzwirtschaft	73
6.1	Teilergebnis- und Teilfinanzhaushalt	75
6.2	Produktplan mit Konten	80
7.	Investitionsübersicht	86
8.	Stellenplan	88
9	Übersichten zum Haushaltsplan	90
9.1	Übersicht zur Beurteilung der dauernden Leistungsfähigkeit (Muster 14)	91
9.2	Übersicht über die Rückführung der Verbindlichkeiten gegenüber der Verbandsgemeinde	92
9.3	Ermittlung Höchstbetrag der Verbindlichkeiten gegenüber der Einheitskasse (Muster 31)	93
9.4	Übersicht Verpflichtungsermächtigungen (Muster 3)	94
9.5	Übersicht über den Stand der Kreditaufnahmen (Muster 4)	95
9.6	Abgleich Haushaltsansätze - Muster Erhöhung Hebesätze	96
10	Bilanz 2024	97

Haushaltssatzung der Ortsgemeinde Attenhausen

für das Haushaltsjahr 2026

vom XX.XX.XXXX

Der Ortsgemeinderat hat auf Grund des § 95 Gemeindeordnung Rheinland-Pfalz in der Fassung vom 31.01.1994 (GVBl. S. 153), zuletzt geändert durch Artikel 6 des Gesetzes vom 20.12.2024 (GVBl. S. 473, 475), folgende Haushaltssatzung beschlossen, die aufgrund der Verfügung der Kreisverwaltung des Rhein-Lahn-Kreises in Bad Ems als Aufsichtsbehörde vom xx.xx.xxxx hiermit öffentlich bekannt gemacht wird. Die Haushaltssatzung enthält genehmigungspflichtige Teile.

§ 1 Ergebnis- und Finanzhaushalt

Festgesetzt werden

1. im Ergebnishaushalt	
der Gesamtbetrag der Erträge auf	728.078 Euro
der Gesamtbetrag der Aufwendungen auf	712.607 Euro
Jahresüberschuss	15.471 Euro
2. im Finanzhaushalt	
a) die ordentlichen Einzahlungen auf	700.219 Euro
die ordentlichen Auszahlungen auf	648.901 Euro
Saldo der ordentlichen Ein- und Auszahlungen	51.318 Euro
b) die außerordentlichen Einzahlungen auf	0 Euro
die außerordentlichen Auszahlungen auf	0 Euro
Saldo der außerordentlichen Ein- und Auszahlungen	0 Euro
c) die Einzahlungen aus Investitionstätigkeit auf	8.680 Euro
die Auszahlungen aus Investitionstätigkeit auf	70.680 Euro
Saldo der Ein- und Auszahlungen aus Investitionstätigkeit	- 62.000 Euro
d) die Einzahlungen aus Finanzierungstätigkeit auf	94.223 Euro
die Auszahlungen aus Finanzierungstätigkeit auf	83.541 Euro
Saldo der Ein- und Auszahlungen aus Finanzierungstätigkeit	10.682 Euro
e) der Gesamtbetrag der Einzahlungen auf	803.122 Euro
der Gesamtbetrag der Auszahlungen auf	<u>803.122 Euro</u>
Veränderung des Finanzmittelbestands im Haushaltsjahr	0 Euro

§ 2 Gesamtbetrag der vorgesehenen Kredite

Der Gesamtbetrag der vorgesehenen Kredite, deren Aufnahme zur Finanzierung von Investitionen und Investitionsförderungsmaßnahmen erforderlich ist, wird festgesetzt für

- zinslose Kredite auf	0 Euro
- verzinst langfristige Kredite auf	62.000 Euro

§ 3 Gesamtbetrag der vorgesehenen Ermächtigungen

Verpflichtungsermächtigungen werden nicht veranschlagt.

§ 4 Steuersätze

Die Steuersätze für die Gemeindesteuern werden für das Haushaltsjahr 2026 wie folgt festgesetzt:

Grundsteuer

Grundsteuer A	345 v.H.
Grundsteuer B	430 v.H.

<u>Gewerbsteuer</u>	385 v.H.
----------------------------	----------

Die **Hundesteuer** beträgt für Hunde, die innerhalb des Gemeindegebietes gehalten werden:

• für den ersten Hund	60,00 EUR
• für den zweiten Hund	84,00 EUR
• für jeden weiteren Hund	120,00 EUR
• für den ersten gefährlichen Hund	560,00 EUR
• für den zweiten gefährlichen Hund	700,00 EUR
• für jeden weiteren gefährlichen Hund	900,00 EUR

§ 5 Eigenkapital

Stand des Eigenkapitals zum 31.12.2024	807.632 Euro
Voraussichtlicher Stand des Eigenkapitals zum 31.12.2025	809.713 Euro
Voraussichtlicher Stand des Eigenkapitals zum 31.12.2026	825.184 Euro

§ 6 Höchstbetrag der Verbindlichkeiten gegenüber der Einheitskasse

Der Höchstbetrag der Verbindlichkeiten gegenüber der Einheitskasse wird festgesetzt auf

342.456 Euro

§ 7 Wertgrenze für Investitionen

Investitionen sind einzeln im Teilfinanzhaushalt darzustellen.

§ 8 Altersteilzeit

Die Bewilligung von Altersteilzeit für Arbeitnehmerinnen und Arbeitnehmer wird in **0** Fällen zugelassen.

Attenhausen, den
Ortsgemeinde Attenhausen
in der Verbandsgemeinde Bad Ems - Nassau

Udo Ludwig
Ortsbürgermeister

Hinweis:

Der Haushaltsplan liegt zur Einsichtnahme vom xx.xx.xxxx bis xx.xx.xxxx während der Öffnungszeiten (montags bis freitags von 8.30 Uhr bis 12.00 Uhr, sowie zusätzlich Montag und Dienstag 14.00 Uhr bis 16.00 Uhr, Donnerstag 14.00 Uhr bis 18.00 Uhr) im Rathaus der Verbandsgemeinde Bad Ems-Nassau, Bleichstraße 1, 56130 Bad Ems, Zimmer 407, öffentlich aus.

Gemäß § 24 Abs. 6 der Gemeindeordnung (GemO) wird darauf hingewiesen, dass Satzungen, die unter Verletzung von Verfahrens- oder Formvorschriften der GemO oder aufgrund der GemO erlassener Verfahrens- oder Formvorschriften zustande gekommen sind, ein Jahr nach der Bekanntmachung als von Anfang an gültig zustande gekommen gelten. Dies gilt nicht, wenn

1. die Bestimmungen über die Öffentlichkeit der Sitzung, die Genehmigung, die Ausfertigung oder die Bekanntmachung der Satzung verletzt worden sind, oder
2. vor Ablauf der in Satz 1 genannten Frist die Aufsichtsbehörde den Beschluss beanstandet oder jemand die Verletzung der Verfahrens- oder Formvorschriften gegenüber der Verbandsgemeindeverwaltung unter Bezeichnung des Sachverhaltes, der die Verletzung begründen soll, schriftlich geltend gemacht hat.

Bad Ems, den
Verbandsgemeindeverwaltung

Uwe Bruchhäuser
Bürgermeister
der Verbandsgemeinde Bad Ems - Nassau

Haushaltsplan 2026

Vorbericht

Funktion des Vorberichts

Der Vorbericht ist Anlage des Haushaltsplanes und soll einen Überblick über die Entwicklung der Haushaltswirtschaft im Haushaltsjahr unter Einbeziehung insbesondere der beiden Haushaltsvorjahre geben.

Gliederung des Vorberichts

1. Entwicklung der Haushaltswirtschaft
 - 1.1. Entwicklung der Jahresergebnisse
 - 1.2. Entwicklung der Finanzmittelüberschüsse und –fehlbeträge
 - 1.3. Entwicklung des Eigenkapitals
2. Haushaltsjahr
 - 2.1. Rahmenbedingungen
 - 2.2. Ergebnishaushalt
 - 2.3. Finanzhaushalt
3. Entwicklung der Investitionen
4. Entwicklung der Kredite
5. Stellenplan
6. Statistische Daten
7. Ausblick

1. Entwicklung der Haushaltswirtschaft

1.1. Übersicht über die Entwicklung der Jahresergebnisse

Lfd. Nr.	Ergebnis (gem. § 2 Abs. 1 Satz 1 Posten E23 GemHVO)	Jahr	Betrag (in EUR)
1	5. Haushaltsvorjahr (Ergebnis)	2021	-107.005
2	4. Haushaltsvorjahr (Ergebnis)	2022	-34.399
3	3. Haushaltsvorjahr (Ergebnis)	2023	-40.189
4	2. Haushaltsvorjahr (Ergebnis)	2024	-124.481
5	1. Haushaltsvorjahr (Plan)	2025	2.081
6	Ansatz des Haushaltsjahres	2026	15.471
7	Zwischensumme		-248.333
8	1. Haushaltsfolgejahr (Ansatz)	2027	-31.809
9	2. Haushaltsfolgejahr (Ansatz)	2028	-37.860
10	3. Haushaltsfolgejahr (Ansatz)	2029	-42.850
11	Summe		-360.852

1.2. Übersicht über die Entwicklung der Finanzmittelüberschüsse und –fehlbeträge

Übersicht über die Über-/ Unterdeckung im Finanzhaushalt bzw. in der Finanzrechnung						
Lfd. Nr.	Ergebnis	Jahr	Saldo der ordentlichen und außer-ordentlichen Ein- und Aus-zahlungen (§2 Abs. 1 Satz 1 Posten F 23 GemHVO)	J. planmäßige Tilgung (§2 Abs. 1 Satz 1 Posten F36 GemHVO)	J. Mindest- Rückführungsbetrag gemäß Tilgungsplan (§2 Abs. 1 Satz 1 Posten F45 GemHVO)	= vorzutragende Beträge
in EUR						
1	Aus Haushaltsvorjahren vorzutragende Beträge, davon aus:					
2	5. Haushaltsvorjahr (Ergebnis)	2021	-12.730	13.157	0	-25.887
3	4. Haushaltsvorjahr (Ergebnis)	2022	-54.551	13.302	0	-67.854
4	3. Haushaltsvorjahr (Ergebnis)	2023	21.363	10.168	0	11.195
5	2. Haushaltsvorjahr (Ergebnis)	2024	-62.846	8.663	4.700	-76.209
6	1. Haushaltsvorjahr (Plan)	2025	17.150	7.067	5.000	5.083
7	Ansatz des Haushaltsjahres	2026	51.318	7.321	5.000	38.997
8						-114.675
9	Geplanter Vortrag 1. HH-Folgejahr	2027	2.080	6.438	5.000	-9.358
10	Geplanter Vortrag 2. HH-Folgejahr	2028	-4.584	6.645	5.000	-16.229
11	Geplanter Vortrag 3. HH-Folgejahr	2029	-9.766	6.861	5.000	-21.627
12	Summe 8-11					-161.890

1.3. Übersicht über die Entwicklung des Eigenkapitals

Lfd. Nr.	Ergebnis (gem. § 2 Abs. 1 Nr. 31 GemHVO)	Jahr	Jahresergebnis (in EUR)	Nachrichtlich: aufgelaufenes Eigenkapital (in EUR)
2	Jahresergebnis des 2. HH-Vorjahres	2024	-124.481	807.632
3	Jahresergebnis des HH-Vorjahres (Plan)	2025	2.081	809.713
4	Jahresergebnis des Haushaltsjahres (Ansatz)	2026	15.471	825.184
5	Jahresergebnis des Haushaltsjahres (Ansatz)	2027	-31.809	793.375
6	Jahresergebnis des 1. HH-Folgejahres (Planung)	2028	-37.860	755.515
7	Jahresergebnis des 2. HH-Folgejahres (Planung)	2029	-42.850	712.665

2. Haushaltsjahr

2.1. Leitlinien für die kommunale Haushaltswirtschaft 2026

Allgemeine finanzwirtschaftliche Rahmenbedingungen

Die deutsche Wirtschaft wird u. a. sowohl durch den russischen Angriffskrieg auf die Ukraine als auch durch die von den Vereinigten Staaten von Amerika (USA) erhobenen Zölle belastet. Die Wirtschaftsforschungsinstitute gehen in ihrer Gemeinschaftsdiagnose für das Jahr 2025 von einer Zunahme des Bruttoinlandsprodukts in Deutschland um 0,2% aus und belassen dabei ihre Prognose für das Jahr 2026 bei 1,3%. Weiterhin gehen die Wirtschaftsforschungsinstitute davon aus, dass die deutsche Wirtschaft in den kommenden zwei Jahren wieder etwas an Dynamik gewinnen dürfte, allerdings wird diese Dynamik angesichts anhaltender struktureller Schwächen nicht von Dauer sein. Die zukünftige Entwicklung der Weltwirtschaft und auch der deutschen Wirtschaft wird weiterhin maßgeblich von exogenen Einflüssen abhängen.

So geht das „Gutachten des wissenschaftlichen Beraterkreises für evidenzbasierte Wirtschaftspolitik beim Bundesministerium für Wirtschaft und Energie vom 27. September 2025“ davon aus, dass fünf zentrale Handlungsfelder für eine zukunftsfähige Wachstumsstrategie relevant seien und zwar: Innovation und Strukturwandel müssten zugelassen werden; staatliche Investitionen seien strategischer auszurichten; Deregulierung sei systematischer voranzutreiben; europäische Integration sei zu vertiefen; zudem weist der Beraterkreis erneut auf notwendige Reformen der Sozialsysteme und der Steuerpolitik hin.

Die Bundesregierung geht in ihrer Herbstprojektion davon aus, dass sich nach zwei Jahren rückläufiger Wirtschaftsleistung im Herbst 2025 eine leichte konjunkturelle Erholung auf niedrigem Niveau abzeichnet. Zum Jahreswechsel 2025/2026 dürfte die binnenwirtschaftliche Dynamik zunehmen, gestützt durch wirtschafts- und finanzpolitische Maßnahmen der Bundesregierung. Für das laufende Jahr wird ein preisbereinigter Rückgang des Bruttoinlandsprodukts um 0,2 % erwartet. Im Jahr 2026 wird mit einem Anstieg um 1,3 % und im Jahr 2027 um 1,4 % gerechnet.

Anders als in früheren Erholungsphasen wird die wirtschaftliche Entwicklung voraussichtlich nicht maßgeblich von der Außenwirtschaft getragen, sondern vor allem durch die Binnennachfrage - insbesondere durch privaten und öffentlichen Konsum sowie durch Investitionen.

Risiken für die erwartete wirtschaftliche Erholung ergeben sich vor allem aus der volatilen Handels- und Sicherheitspolitik der USA, die potenzielle Gegenmaßnahmen von Handelspartnern nach sich ziehen könnte.

Haushaltswirtschaftliche Lage der Kommunen in Rheinland-Pfalz

Im Jahr 2024 und damit im zweiten Jahr infolge, war ein negativer Finanzierungssaldo in Höhe von rund 630 Mio. Euro (Vorjahr 565 Mio. Euro) zu verzeichnen. Hierbei ist allerdings zu beachten, dass das Ergebnis maßgeblich von der Kapitalrechnung geprägt war und dass der Saldo der laufenden Rechnung sich auf +539 Mio. Euro belief. Dieses Ergebnis konnte im Wesentlichen durch eine erhebliche Ausweitung der Landeszuweisungen erreicht werden.

Das Land hat mit dem Doppelhaushalt 2025/2026 einen sehr ambitionierten Haushalt verabschiedet, der die anstehenden Handlungserfordernisse finanziert. Dies spiegelt sich auch in der Dotierung der Zahlungen an die Kommunen wider. Die Kommunen können mit deutlich höheren Zuweisungen vom Land rechnen, erst recht nach dem Nachtragshaushalt 2025/2026. Mit rund 8,8 Mrd. Euro im Jahr 2025 bzw. 8,9 Mrd. Euro im Jahr 2026 liegen diese jeweils um ca. 1,2 Mrd. Euro über dem Ansatz von 2024. Etwas weniger als die Hälfte der Zuweisungen entfällt dabei auf den kommunalen Finanzausgleich (KFA). Auch die Zweckzuweisungen innerhalb des KFA steigen bis 2026 um 104 Mio. Euro. Außerhalb des KFA steigen die geplanten Ausgaben im DHH 2025/2026 gegenüber dem Ansatz 2024 um 611 Mio. Euro in 2025 bzw. 606 Mio. Euro in 2026.

Darüber hinaus hat Herr Ministerpräsident Schweitzer in seiner Regierungserklärung am 2. Juli 2025 das Sofortprogramm „Handlungsstarke Kommunen“ angekündigt, mit welchem die kreisfreien Städte und Landkreise jeweils im Jahr 2025 und 2026 zusätzliche Finanzmittel in Höhe von 300 Mio. Euro erhalten sollen, um damit die besonderen Belastungen durch den starken Anstieg der Ausgaben vor allem im Bereich der Sozial- und Jugendhilfeleistungen abzufedern. Die Finanzierung dieses Sofortprogramms wird über den inzwischen beschlossenen Nachtragshaushalt für die Jahre 2025 bis 2026 aus Landesmitteln erfolgen. Der begleitende Gesetzentwurf für eine Änderung des LFAG durch Einfügung des neuen § 17a (Ergänzungszuweisungen zur Überbrückung besonderer Belastungen) wurde am 9. Oktober 2025 erstmals im Landtag beraten.

Ebenfalls in der Regierungserklärung vom 2. Juli 2025 hat Herr Ministerpräsident das Sondervermögensgesetz des Bundes und den darauf folgenden „Rheinland-Pfalz- Plan für Bildung, Klima und Infrastruktur“ angekündigt, welcher die Perspektive bietet, den investiven Herausforderungen der kommenden Jahre wirksam und gezielt begegnen zu können. Rheinland-Pfalz stehen aus dem Bundesprogramm rund 4,8 Mrd. Euro zur Verfügung, mit denen Zukunftsinvestitionen im ganzen Land finanziert werden sollen - unter anderem in Schulen, Kitas und Hochschulen, die Verkehrsinfrastruktur, klimafreundliche Mobilität, den Hochwasserschutz, die medizinische Versorgung sowie den Katastrophenschutz. Die den Kommunen aus dem Sondervermögen zustehenden Mittel von 2,9 Mrd. Euro (60 v. H.) werden laut Beschluss des Landtages noch einmal um weitere Landesmittel in Höhe von 600 Mio. Euro ergänzt, sodass den Kommunen insgesamt rund 3,5 Mrd. Euro zur Verfügung gestellt werden.

Kommunale Haushaltskonsolidierung

Wie bereits in den vergangenen Jahren stellt die Konsolidierung der öffentlichen Haushalte weiterhin eine zentrale Herausforderung dar. Dies betrifft nicht nur die Haushalte der rheinland-pfälzischen Gemeinden und Gemeindeverbände, sondern selbstverständlich auch den Landeshaushalt. Auf allen Verwaltungsebenen sind nach wie vor erhebliche Anstrengungen erforderlich, um die Dynamik der Ausgabensteigerungen einzudämmen. Insbesondere auf kommunaler Ebene ist es von besonderer Bedeutung, einem erneuten Anstieg der Liquiditätskredite entgegenzuwirken.

Die kommunalen Gebietskörperschaften sind daher weiterhin aufgefordert, ihre Haushalte konsequent zu konsolidieren und dabei sämtliche verfügbaren Möglichkeiten zur Reduzierung der Ausgaben sowie zur Erhöhung der Einnahmen auszuschöpfen.

Die Kommunalberichte des Rechnungshofs Rheinland-Pfalz weisen regelmäßig auf konkrete Handlungsoptionen hin, die zur Verbesserung der kommunalen Haushalts- und Finanzlage beitragen können.

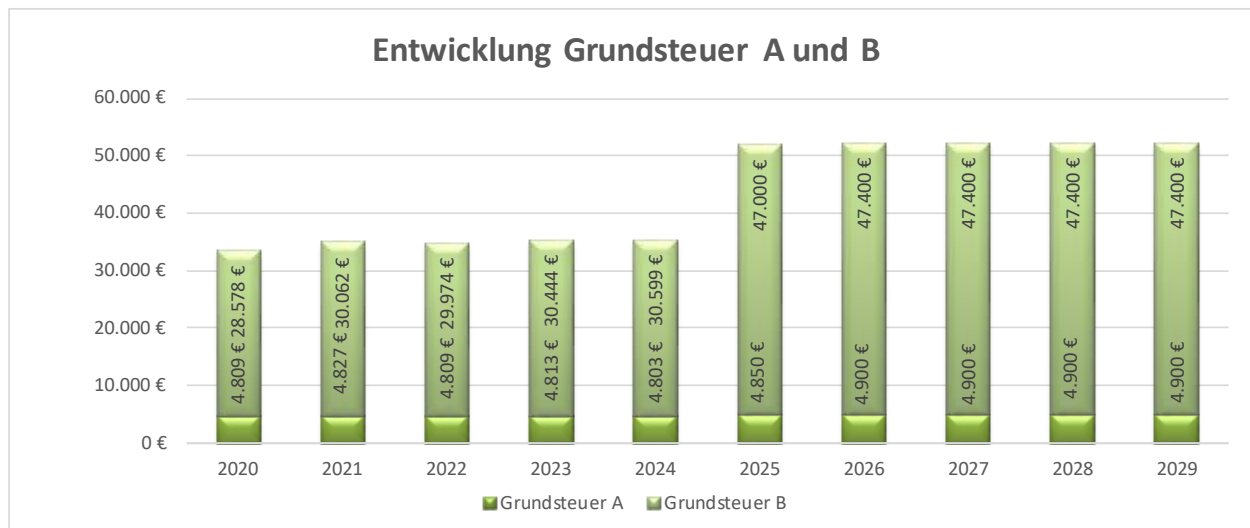
Orientierungsdaten für die Entwicklung der Steuereinnahmen

Der Arbeitskreis „Steuerschätzungen“ beim Bundesministerium der Finanzen hat in seiner Sitzung vom 21. bis 23. Oktober 2025 auf der Basis des geltenden Steuerrechts das Steueraufkommen für die Jahre 2025 bis 2030 geschätzt. Demnach kann weiterhin mit wachsenden Steuereinnahmen gerechnet werden. Die regionalisierten Ergebnisse nach der o. g. Steuerschätzung sind für die Einzelsteuern und die Anteile an den Gemeinschaftsteuern der Gemeinden in Rheinland-Pfalz als Anlage beigefügt.

(Quelle: Haushaltsrundschriften 2026 des Ministeriums des Innern, für Sport und Infrastruktur RLP vom 12. November 2025)

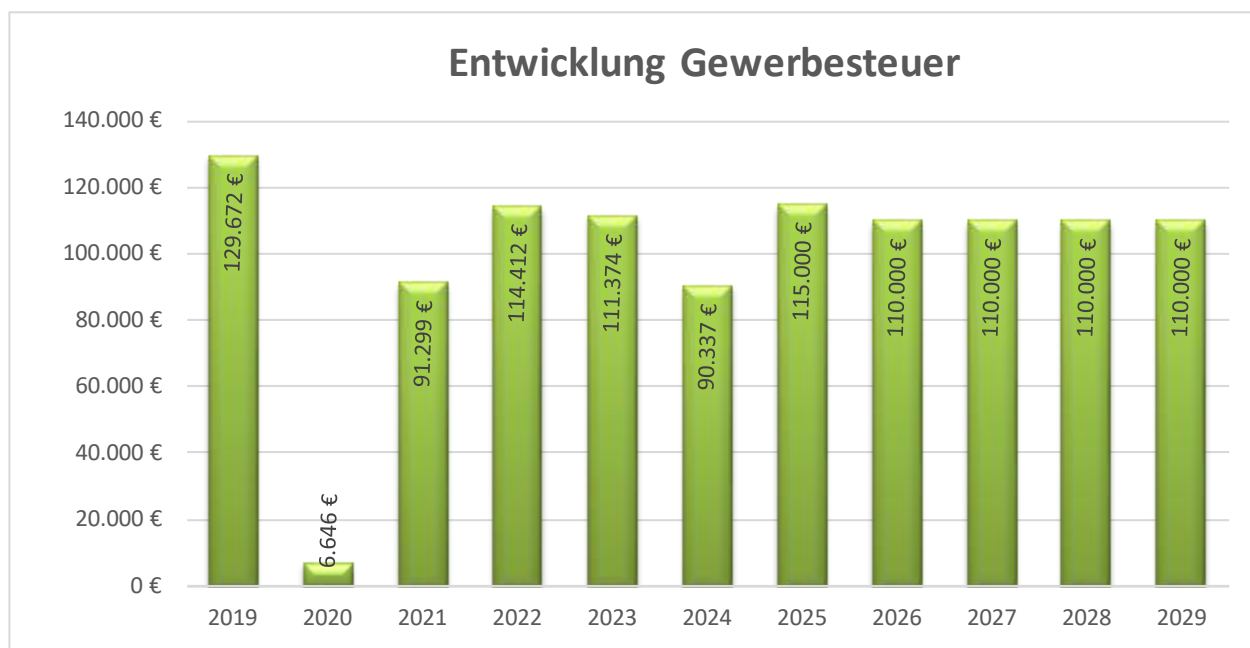
Entwicklung der Grundsteuer A und B

Aktuelle Hebesätze bei den Realsteuern			
Haushaltsjahr	2024	2025	2026
Grundsteuer A	330 v.H.	345 v.H.	345 v.H.
Grundsteuer B	385 v.H.	430 v.H.	430 v.H.
Gewerbsteuer	385 v.H.	385 v.H.	385 v.H.



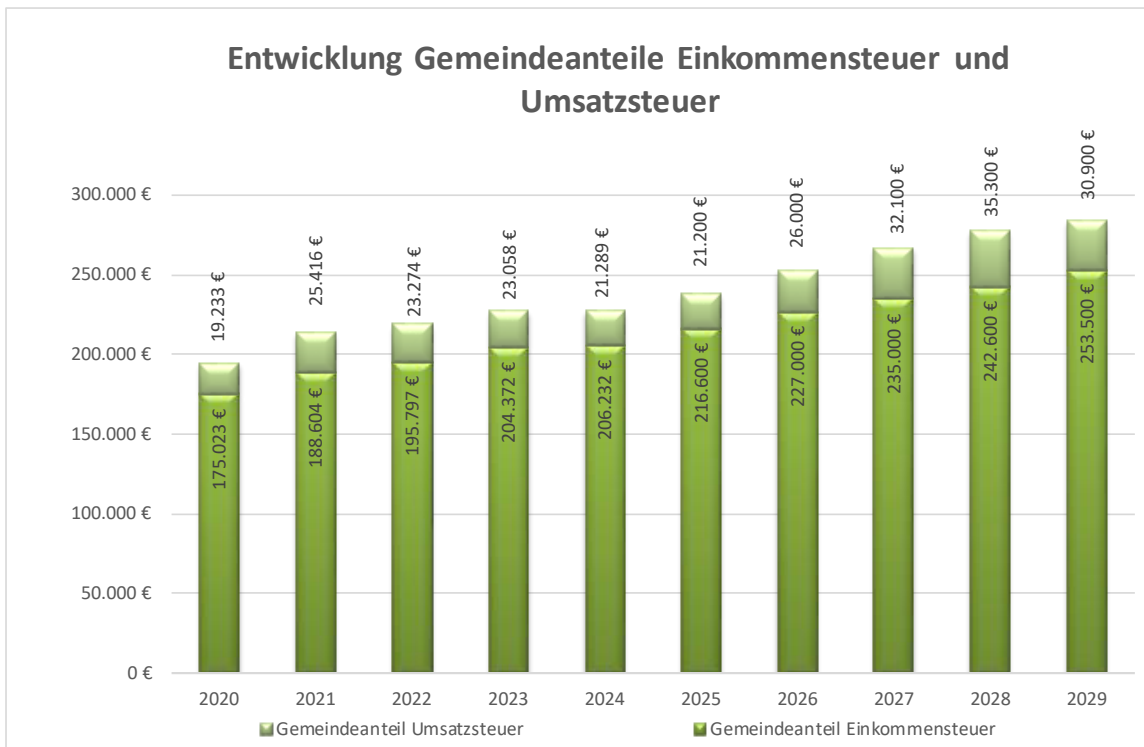
Entwicklung der Gewerbsteuer

Der Gewerbsteueransatz ist traditionell mit nicht sicher kalkulierbaren Risiken behaftet und sehr schwer einschätzbar. Dieser wurde anhand der ermittelten Vorauszahlungen angesetzt.



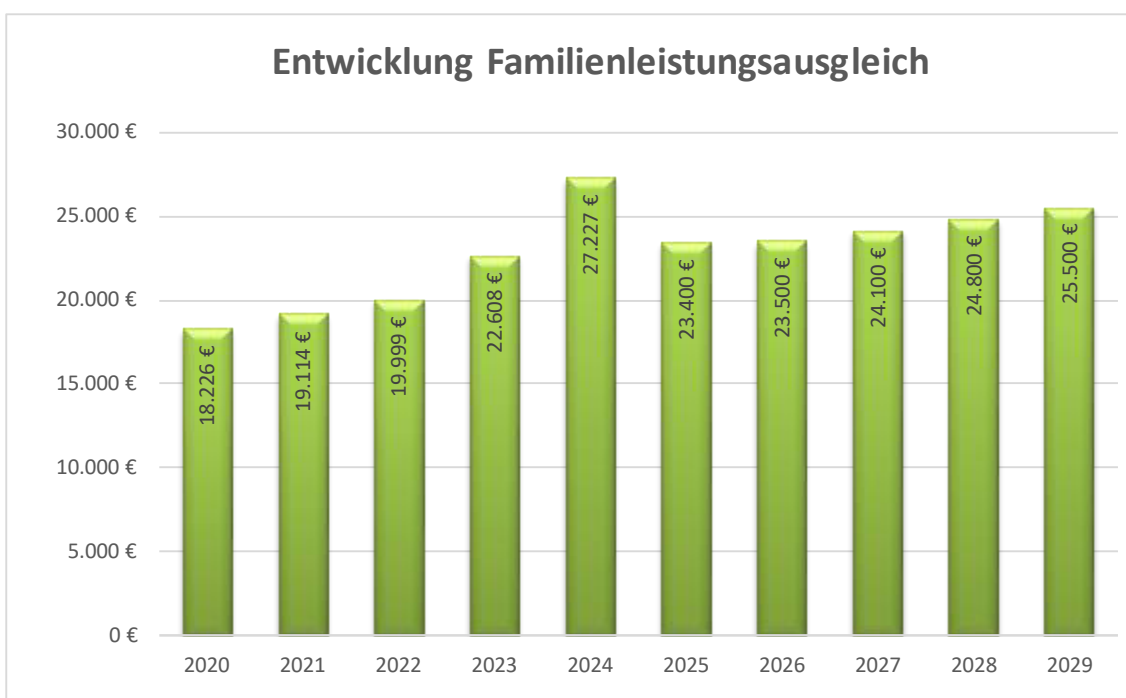
Entwicklung der Gemeindeanteile an der Einkommen- und der Umsatzsteuer

Die Ansätze für die Gemeindeanteile an der Einkommen- und der Umsatzsteuer sowie für die Ausgleichsleistungen wurden auf Basis der regionalisierten Steuerschätzung vom Oktober 2025 errechnet. Diese weisen einen leichten Anstieg aus.



Entwicklung des Familienleistungsausgleichs

Im Rahmen des Familienleistungsausgleichs nach § 21 LFAG erhalten die Gemeinden und kreisfreien Städte außerhalb des Steuerverbundes eine Kompensationsleistung aus dem Umsatzsteueranteil der Länder zum Ausgleich der Mehrbelastungen, die ihnen durch die Mitfinanzierung des Kindergeldes entstehen.



Entwicklung der Schlüsselzuweisungen

Die Schlüsselzuweisungen sollen der Gemeinde eine finanzielle Grundausstattung bieten und zählen zu den allgemeinen Zuweisungen. Die Zahlung der Schlüsselzuweisung A (nach § 8 Landesfinanzausgleichsgesetz) richtet sich nach der Steuerkraftmesszahl der Gemeinden, die geringer sein muss als 76 % der durchschnittlichen Landessteuerkraftmesszahl.

Diese werden als Schwellenwert bezeichnet und betragen für das Haushaltsjahr 2026 1.128,36 €/Einwohner (1.484,69 € Landesdurchschnitt x 76 %).

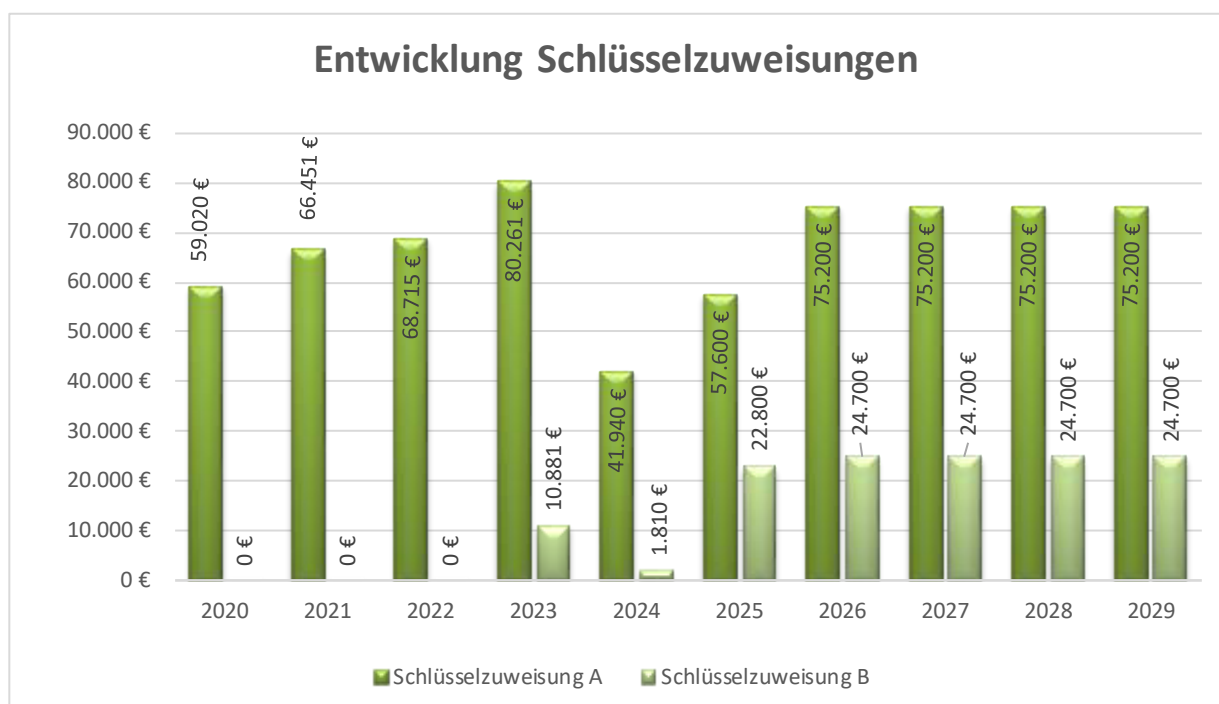
Die Schwellenwerte haben sich wie folgt entwickelt:

Jahr	2023	2024	2025	2026
landesdurchschnittliche Steuerkraft je Einwohner in €	1.807,01	1.477,17	1.469,57	1.484,69
Schwellenwert in %	76	76	76	76
Schwellenwert Schlüsselzuweisung in €	1.373,33	1.122,65	1.116,87	1.128,36
durch Land weiter abgesenkt	1.097,43			

Die Steuerkraftmesszahl der Ortsgemeinde Attenhausen liefert folgende Werte:

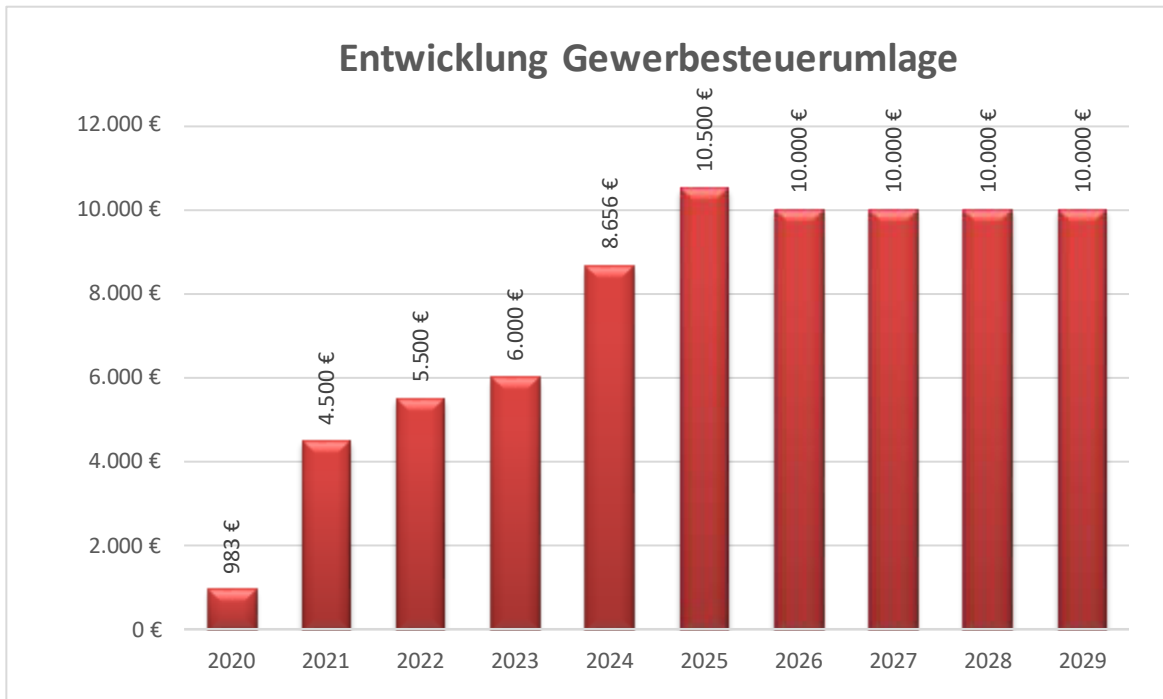
Jahr	Einwohner		Steuerkraftmesszahl € je Einwohner
	30.6. Vorjahr	€	
2023	419	371.443,00	886,50
2024	412	413.858,00	1.004,51
2025	410	393.879,00	960,68
2026	419	389.222,00	928,93

Damit liegt die Ortsgemeinde Attenhausen unter dem Schwellenwert und erhält die Schlüsselzuweisung A.



Gewerbesteuerumlage

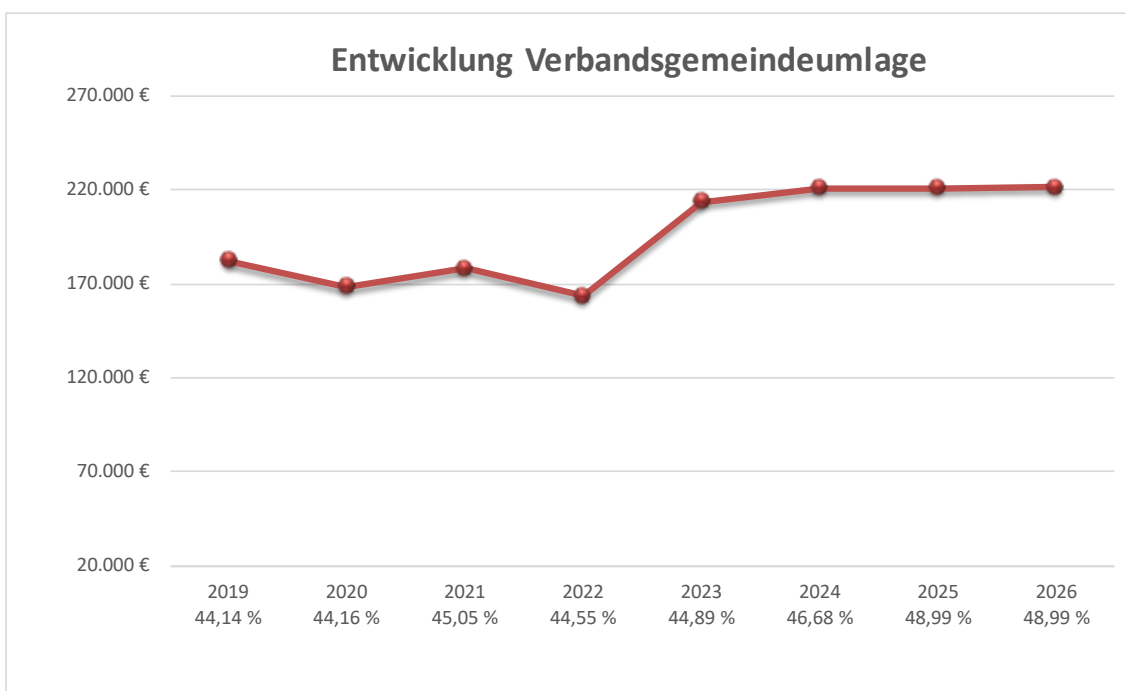
Die Höhe der Aufwendungen aus der Gewerbesteuerumlage ist abhängig von den Gewerbesteuererträgen.



Verbandsgemeindeumlage

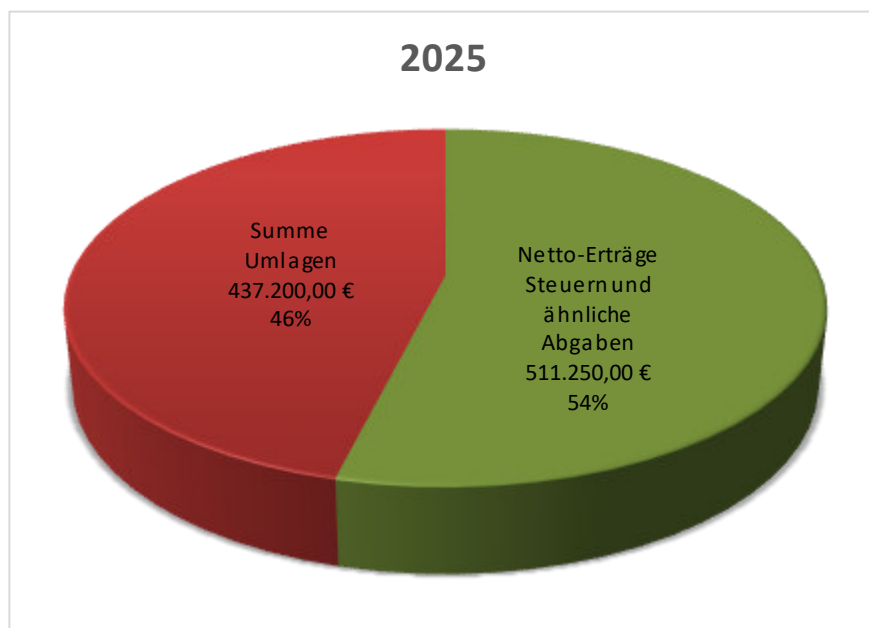
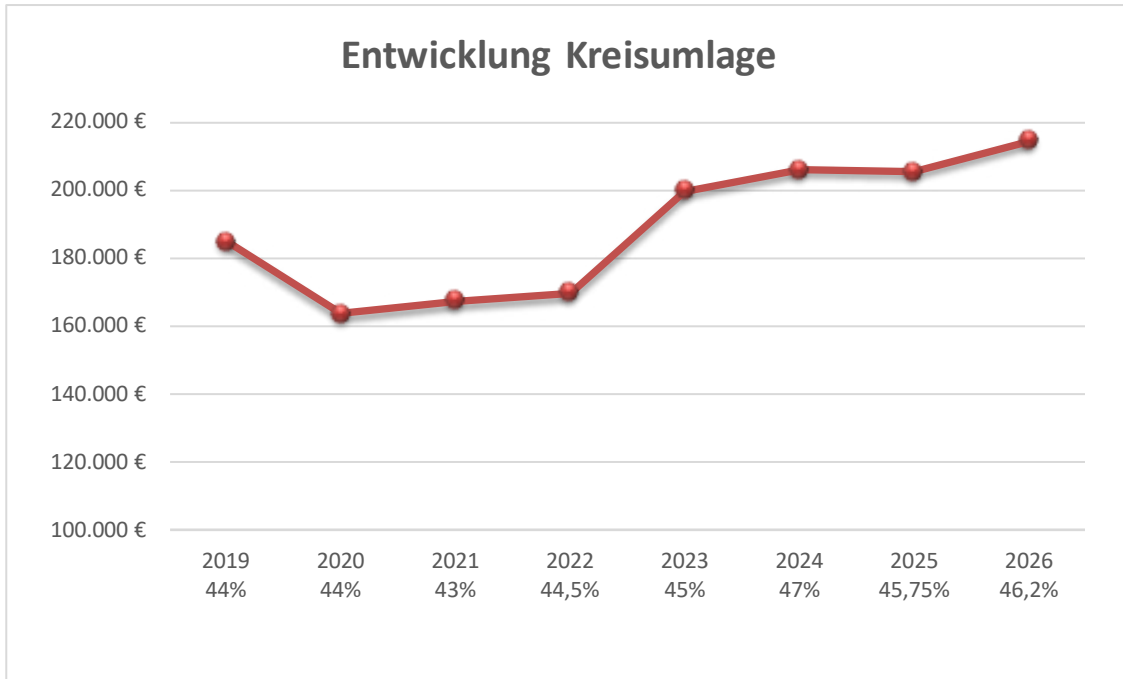
Der Umlagesatz für die Festsetzung der Verbandsgemeindeumlage bleibt gegenüber dem Vorjahr unverändert bei **34,5 %** und beträgt 160.200 €.

Für die Gemeinden der ehemaligen Verbandsgemeinde Nassau wurde zusätzlich ein Umlagesatz in Form einer „Sonderumlage Kindergarten“ festgesetzt. Dieser wurde gegenüber dem Vorjahr (**14,49 %**) auf **13,24 %** gesenkt und beträgt 61.500 €.



Kreisumlage

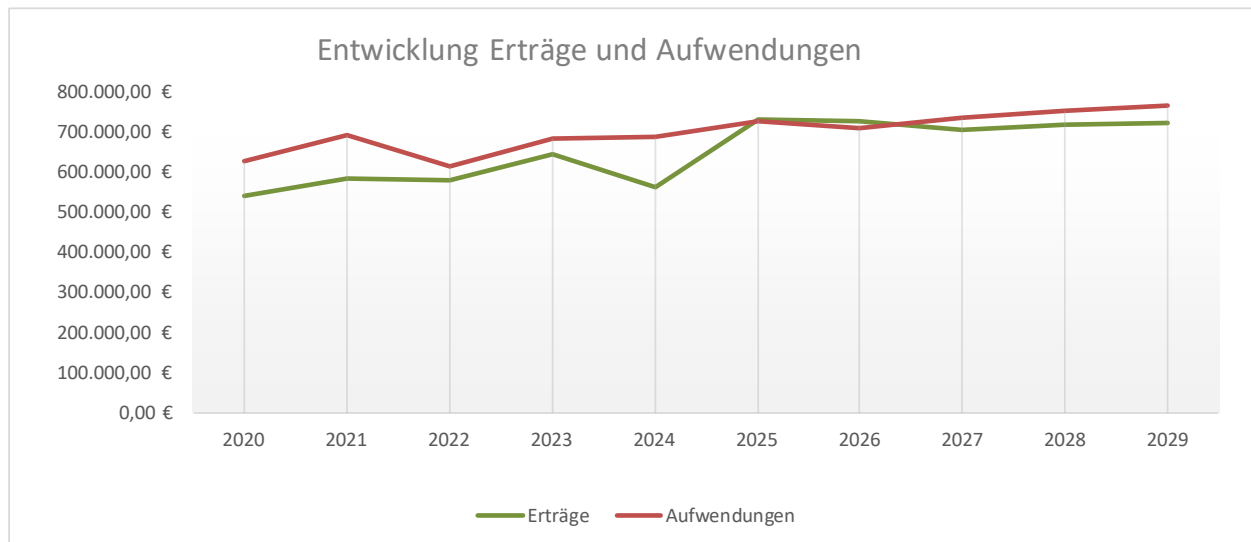
Der Kreisumlagesatz für das Jahr 2026 steigt voraussichtlich auf **46,2 %** und beträgt 214.600 €.



Nach Abzug der Umlagen (Kreis-, VG-, Gewerbesteuer-, Finanzausgleichsumlagen, etc.) verbleiben 96.400 €, was einem Anteil von **17,76 %** entspricht.

2.2. Ergebnishaushalt

Der Ergebnishaushalt zeigt alle geplanten Erträge und Aufwendungen und ist vergleichbar einer betrieblichen Gewinn- und Verlustrechnung (GuV). Dazu gehören auch Positionen, die nicht zahlungswirksam sind, wie z.B. die Abschreibungen und deren Gegenpart, die Auflösung von Sonderposten (z. B aus Zuwendungen und Beiträgen).



Wie die Grafik verdeutlicht, reichen die Erträge in 2026 aus, um die Aufwendungen zu decken.

Nachfolgend sind die wesentlichen Summen und Salden des Ergebnishaushaltes dargestellt. Im Vergleich dazu die Ergebnisse aus den Vorjahren.

Bezeichnung	Pos.	Jahr 2024	Jahr 2025	Jahr 2026	Jahr 2027	Jahr 2028	Jahr 2029
		vorl. Ist	Plan	Plan	Plan	Plan	Plan
		EUR	EUR	EUR	EUR	EUR	EUR
Lfd. Erträge Verwaltungstätigkeit	E8	565.646	733.873	728.028	707.578	719.076	725.185
Lfd. Aufwendungen Verwaltungstätigkeit	E15	685.398	721.163	700.950	727.482	745.237	756.551
Ergebnis Verwaltungstätigkeit	E16	-119.752	12.710	27.078	-19.904	-26.161	-31.366
Zins- u. sonst. Finanzerträge	E17	924	50	50	50	50	50
Zins- u. sonst. Finanzaufwendungen	E18	5.652	10.679	11.657	11.955	11.749	11.534
Ordentliches Ergebnis	24	-124.481	2.081	15.471	-31.809	-37.860	-42.850
Einstellungen/Entnahmen Sopo kommunaler Finanzausgleich		0	0	0	0	0	1
Jahresergebnis nach Sopo kommunaler Finanzausgleich		-124.481	2.081	15.471	-31.809	-37.860	-42.851
Außerordentliches Ergebnis		0	0	0	0	0	1
Jahresergebnis nach Ergebnisvortrag		-124.481	2.081	15.471	-31.809	-37.860	-42.850

Haushaltsausgleich Ergebnishaushalt

Der Ergebnishaushalt ist gemäß § 18 Abs. 1 Nr. 1 GemHVO in der Planung ausgeglichen, wenn der Ergebnishaushalt mindestens ausgeglichen ist.

Der gesetzlich vorgeschriebene Haushaltsausgleich kann nach der Planung für das Haushaltsjahr 2026 erfüllt werden.

Wesentliche Abweichungen

Erträge

Die geplanten Erträge für das Haushaltsjahr 2025 beziffern sich auf insgesamt 728.078 € und unterschreiten den Vorjahreswert (733.923 €) um 5.845 €.

Bei dem Ertragsblock „Steuern und ähnliche Abgaben“ wird gegenüber dem Vorjahr 2025 mit Mehrerträgen von rund 12.000 € gerechnet. Ursächlich hierfür ist hauptsächlich die zu erwartende Erhöhung der Gemeindeanteile an der Einkommensteuer. Auch in den Folgejahren wird eine zunehmende Steigerung der Erträge im Bereich „Steuern“ erwartet.

Die „Zuwendungen, allgemeine Umlagen und sonstige“ erhöht sich um 46.388 € auf 166.803 € (Vorjahr: 120.415 €). Die Schlüsselzuweisung A ist mit 75.200 € um 17.600 € höher als im Vorjahr. Die Schlüsselzuweisung B für 2026 beträgt 24.700 €.

Die "öffentlich-rechtlichen Leistungsentgelte" enthalten Entgelte - für das Bestattungswesen mit 10.000 € im Vergleich zum Vorjahr um 25.000 € geringere Entgelte - für das Bestattungswesen.

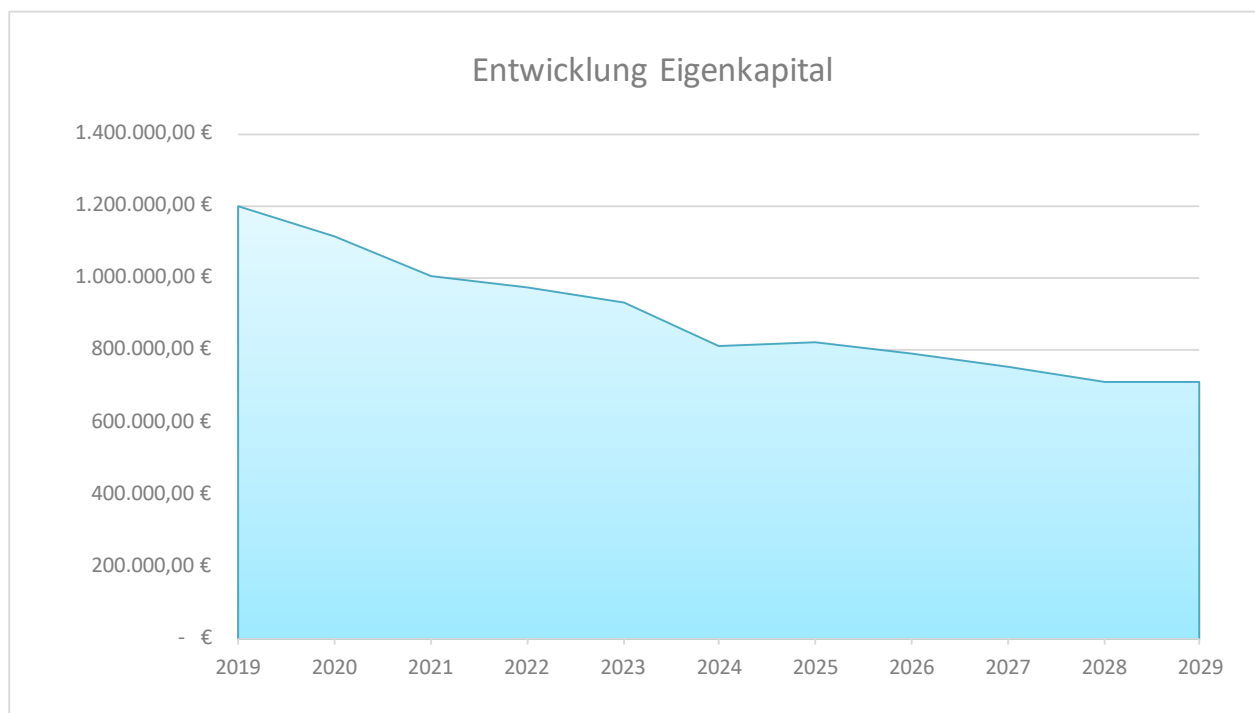
Aufwendungen

Die geplanten Aufwendungen des Jahres 2025 beziffern sich auf insgesamt 712.607 € und liegen mit 19.235 € unter dem Wert des Vorjahres (731.842 €).

Die geringeren Aufwendungen im Vergleich zum Vorjahr resultieren im Wesentlichen auf die Aufwendungen für Sach- und Dienstleistungen, die von 153.335 € um 21.949 € auf 131.386 € gesunken sind. Die Aufwendungen für Dienstleistungen im Bereich Forst sind gegenüber dem Vorjahr um rund 14.600 € geringer.

Eigenkapital

Der Ergebnishaushalt beeinflusst durch sein Jahresergebnis unmittelbar das Eigenkapital in der Bilanz. Auf Grund des voraussichtlichen Jahresergebnisses in 2026 bzw. in den Folgejahren stellt sich die Entwicklung des Eigenkapitals nicht positiv dar (siehe Schaubild).



2.3. Finanzhaushalt

Der Finanzhaushalt umfasst alle geplanten zahlungswirksamen Vorgänge (Ein- und Auszahlungen). Dazu gehören zum einen die korrespondierenden, zahlungswirksamen Erträge und Aufwendungen aus dem Ergebnishaushalt, und zum anderen auch die Ein- und Auszahlungen für Investitionen sowie die Kreditaufnahmen und Tilgung.

Finanzhaushalt verkürzt

Nachfolgend sind die wesentlichen Summen und Salden des Finanzhaushaltes dargestellt. Im Vergleich dazu die letzten Ergebnisse aus den Vorjahren.

Bezeichnung	Pos.	Jahr 2024	Jahr 2025	Jahr 2026	Jahr 2027	Jahr 2028	Jahr 2029
		Ergebnis	Plan	Plan	Plan	Plan	Plan
		EUR	EUR	EUR	EUR	EUR	EUR
Saldo ordentliche und außerordentliche Ein- und Auszahlungen	F23	-62.846	17.150	51.318	2.080	-4.584	-9.766
Saldo Investitionstätigkeit	F33	7.387	-62.000	-62.000	52.000	-2.000	0
Finanzmittelüberschuss / -fehlbetrag	F34	-55.459	-44.850	-10.682	54.080	-6.584	-9.766
Saldo Ein-/Auszahlungen Investitionskredite	F37	-8.663	54.933	54.679	-6.438	-6.645	-6.861
Saldo Ein-/Auszahlungen Liquiditätskredite	F39	64.122	-10.083	-43.997	-47.642	13.229	16.627
Saldo Finanzierungstätigkeit	F40	55.459	44.850	10.682	-54.080	6.584	9.766
Ergebnisvortrag Pos. 26		-62.846	17.150	51.318	2.080	-4.584	-9.766

Haushaltsausgleich Finanzhaushalt

Der Finanzhaushalt ist gem. § 18 Abs. 1 Nr. 2 GemHVO ausgeglichen, wenn der Saldo der ordentlichen und außerordentlichen Ein- und Auszahlungen ausreicht, um die Auszahlungen zur planmäßigen Tilgung von Investitionskrediten zu decken, soweit die Auszahlungen zur planmäßigen Tilgung von Investitionskrediten nicht anderweitig gedeckt sind.

Der Saldo der ordentlichen und außerordentlichen Ein- und Auszahlungen im Jahre 2026 weist einen Überschuss in Höhe von 51.318 € aus. Die Auszahlung zur Tilgung der Investitionskredite von 7.321 € und zur planmäßigen Minderung der Liquiditätskredite um 5.000 € kann damit gedeckt werden.

3. Entwicklung der Investitionen

Investitionen gesamt

Die Gesamtsumme aller Investitionsauszahlungen 2026 beträgt: 70.680 €

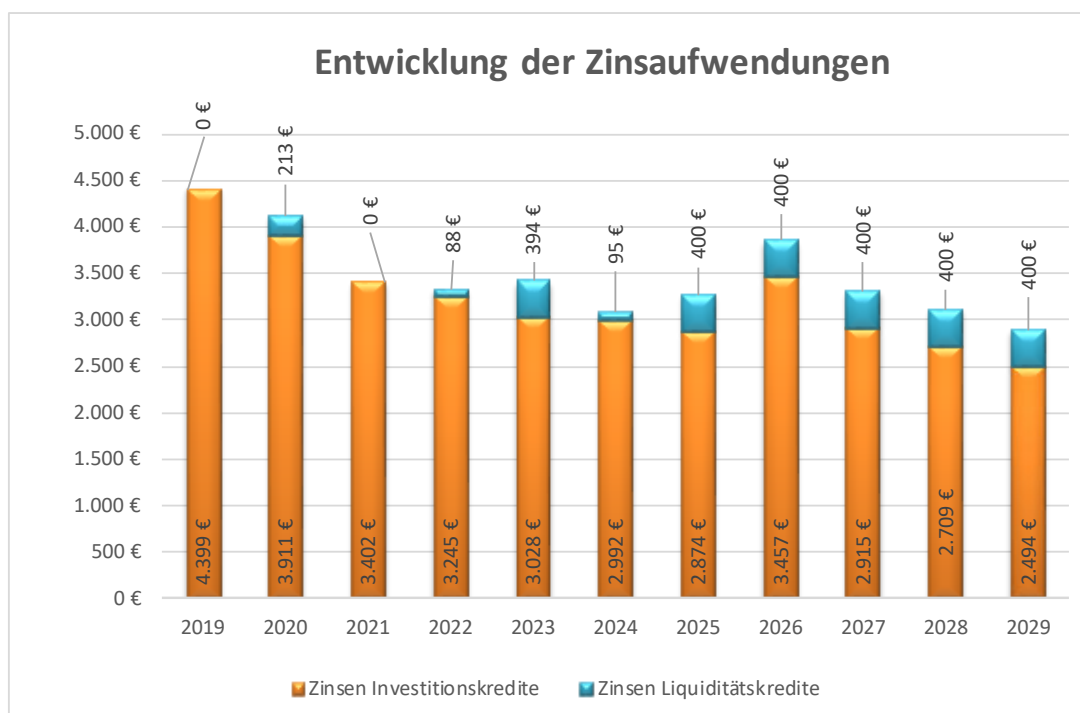
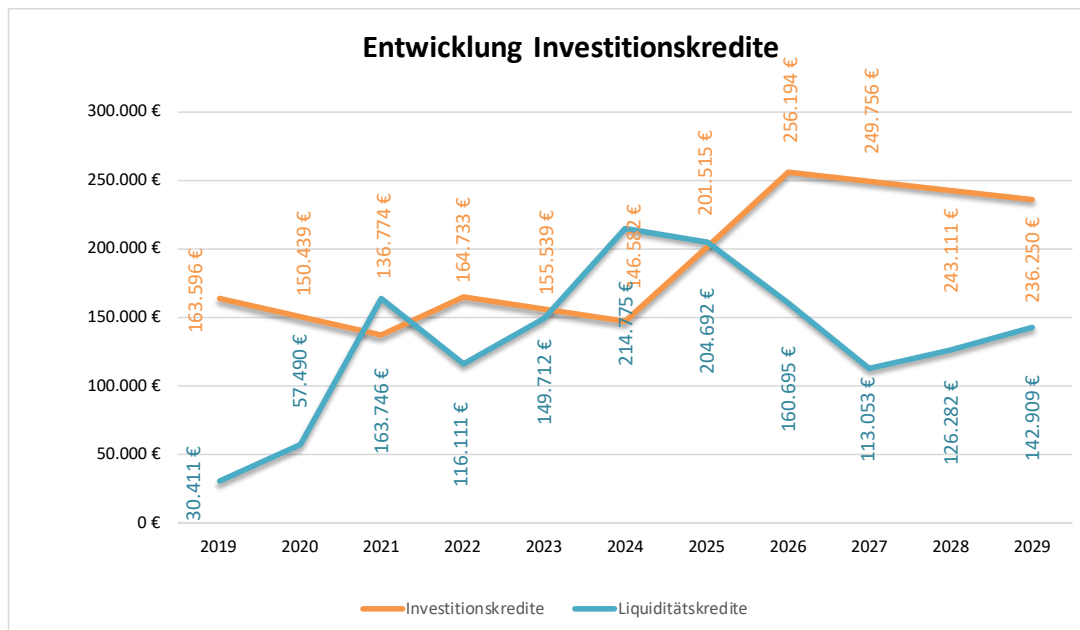
Die Gesamtsumme aller Einzahlungen aus Investitionstätigkeit 2026 beträgt: 8.680 €

Saldo - 62.000 €

Eine Übersicht der Investitionstätigkeiten der Ortsgemeinde Attenhausen ist dem Haushaltsplan gesondert beigelegt.

4. Entwicklung der Kredite

Übersicht über den voraussichtlichen Stand der Verbindlichkeiten			
Lfd. Nr.	Art	Voraussichtlicher Stand zu Beginn des Haushaltsjahres	Voraussichtlicher Stand zum Ende des Haushaltsjahres
		€	€
1	Anleihen		
2	Verbindlichkeiten aus Kreditaufnahmen für Investitionen	201.515	256.194
3	Verbindlichkeiten aus Kreditaufnahmen zur Liquiditätssicherung	204.692	160.695
4	Summe der Kreditaufnahmen	406.207	416.889

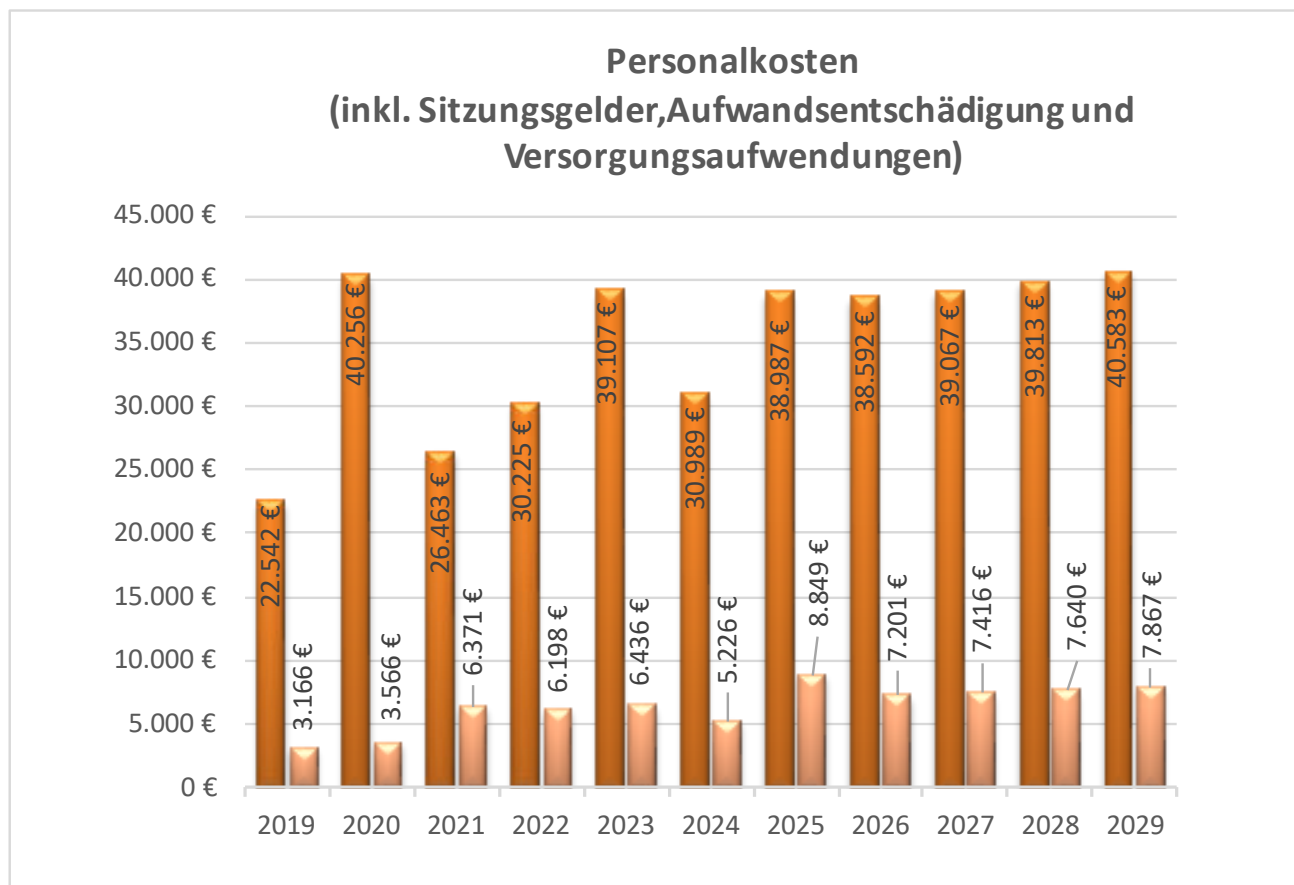


5. Stellenplan

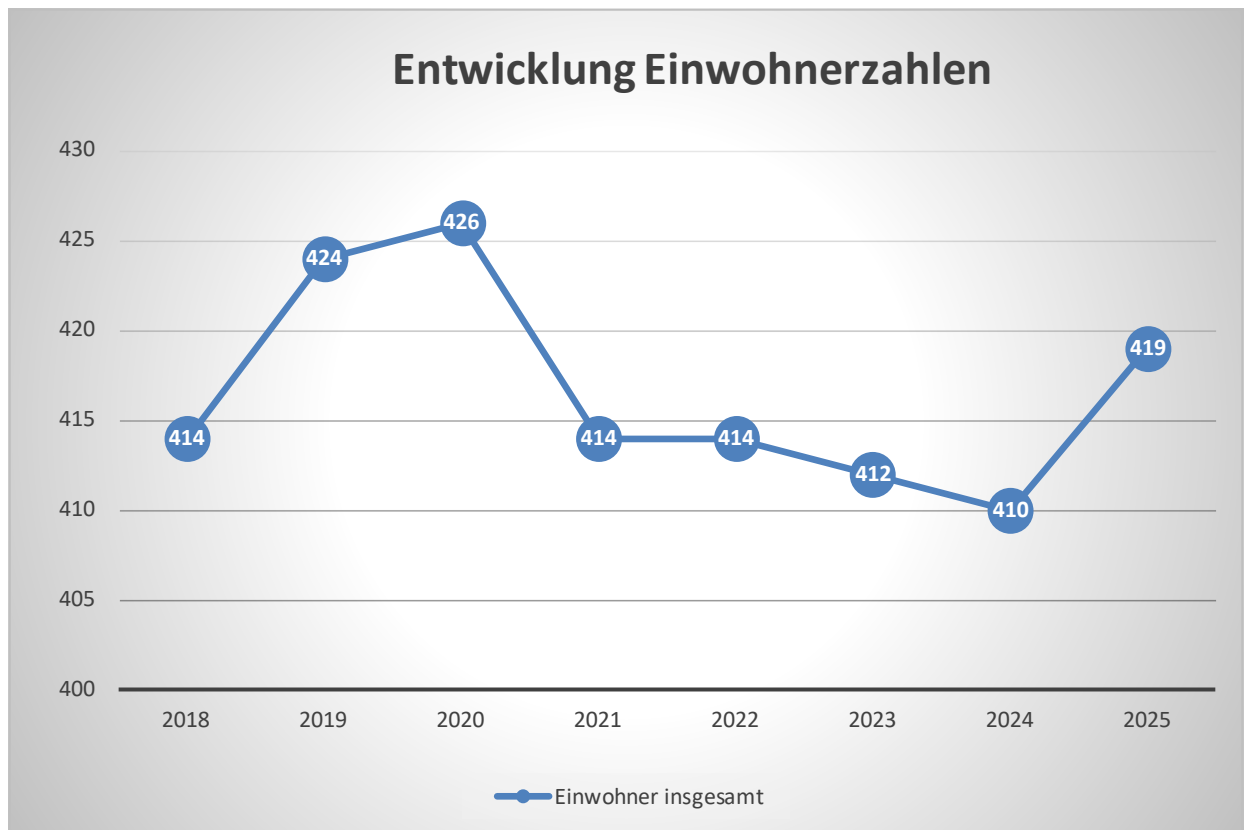
Grundsätzlich hat der Stellenplan die im Haushaltsjahr erforderlichen Stellen der Beamtinnen und Beamten (Planstellen) sowie der Beschäftigten, die über die Dauer eines Jahres hinaus eingestellt werden, darzustellen. Die Ortsgemeinde Attenhausen beschäftigt selbst keine Beamtinnen und Beamten.

Die Grafik veranschaulicht neben den üblichen Steigerungen den Anstieg der Personal- und Versorgungsaufwendungen.

Seit Einführung der Doppik erfolgt auch eine Darstellung der nicht zahlungswirksamen Aufwendungen, wie z.B. Zuführung für Pensions- oder Beihilferückstellungen.



6. Statistische Daten



7. Ausblick

Trotz der wieder ansteigenden Steuerschätzung darf nicht übersehen werden, dass diesbezüglich für die Kommunen eine Planungsunsicherheit gegeben ist.

Unter Zugrundelegung der zu erstellenden Bilanzen werden die Eigenkapitalentwicklung und damit der Werteverzehr innerhalb eines Jahres sichtbar. Für die Ortsgemeinde Attenhausen ist die Entwicklung des Eigenkapitals im Planungszeitraum bis 2029 aktuell noch negativ.

Die Belastungen des Ergebnishaushaltes, nicht nur durch die Veranschlagungen von Rückstellungen und Abschreibungen, sondern durch die hohen Umlagebelastungen und die erforderlichen Kosten für notwendige Unterhaltungsaufwendungen, machen den geforderten Haushaltsausgleich in den Folgejahren schwierig. Der Besonders durch die erwarteten Einnahmen aus Beisetzungen im Bestattungswald kann ein Ausgleich im Ergebnis- und Finanzhaushalt erzielt werden.

Da die Ortsgemeinde Attenhausen im Haushaltsjahr 2026 mit zusätzlichen Investitionen plant, wird es unumgänglich sein diese durch die Aufnahme weiterer Investitionskredite zu finanzieren. Es verbleibt die Wichtigkeit, vor der Umsetzung von Maßnahmen, die Dringlichkeit und Notwendigkeit zu überprüfen und Ausgaben auf das Notwendigste zu beschränken. Es gilt eine sparsame und wirtschaftliche Haushaltsführung umzusetzen, die die Wirtschaftslage der Ortsgemeinde Attenhausen verbessert.

Entscheidend für den zukünftigen finanzpolitischen Handlungsspielraum der Ortsgemeinde, der durch hohe Umlagebelastungen eingeschränkt wird, sind die Entwicklungen bei den Real- und Gemeinschaftssteuern und sonstigen Einnahmen.

Übersicht über die Bewirtschaftungsregelungen im Haushaltsplan

Deckungsfähigkeit

a) Ergebnishaushalt

Gemäß § 16 Abs. 1 Satz 1 GemHVO sind alle Ansätze für Aufwendungen gegenseitig deckungsfähig, soweit nichts Anderes durch Haushaltsvermerk bestimmt wird. § 15 Abs. 2 Satz 1 GemHVO ermächtigt darüber hinaus, dass Mehrerträge bestimmte Aufwendungsansätze erhöhen können.

Für den Haushaltsplan der Ortsgemeinde Attenhausen gilt somit, dass innerhalb der Teilhaushalte grundsätzlich

- alle Aufwendungsansätze gegenseitig deckungsfähig sind und
- Mehrerträge decken Mehraufwendungen.

Zur Mittelbewirtschaftung und Mittelüberwachung werden aber teilhaushaltsübergreifend eigene Budgets gebildet:

- Budget Forst (Personal- und Sachaufwand)
- Budget Allg. Verwaltung
- Budget Liegenschaften
- Budget Bürgerservice
- Personalaufwand – ohne Forst - (Kontengruppe 501-506);
- Abschreibungen (Kontogruppe 539) und die Erträge aus der Auflösung von Sonderposten (Kontogruppe 466);
- Rückstellungen (Kontogruppe 507) und die entsprechenden Auflösungen (Kontogruppe 466).

b) Finanzhaushalt

Für die Einzahlungen und Auszahlungen des Finanzhaushaltes gelten die o.a. Regeln entsprechend für die zahlungswirksamen Vorgänge. Die Einzahlungen (Landeszuweisungen/Beiträge) sind zweckgebunden nur für Auszahlungen der entsprechenden Baumaßnahmen.

Die Ansätze für Auszahlungen aus Investitionstätigkeit innerhalb eines Teilfinanzhaushalts werden gemäß § 16 Abs. 3 GemHVO für gegenseitig deckungsfähig erklärt. Das gilt auch, wenn ein außerplanmäßiges Bedürfnis besteht. Entsprechendes gilt für Verpflichtungsermächtigungen.

c) Allgemeine Regelung

Ansätze für ordentliche Auszahlungen sind zugunsten von Auszahlungen aus Investitionstätigkeit desselben Teilfinanzhaushalts einseitig deckungsfähig.

Übertragbarkeit

Nach § 17 Abs. 1 Satz 3 und 4 der GemHVO können auch bei unausgeglichenem Haushaltsplan ordentliche Aufwendungen und Auszahlungen (der Haushaltssituation angemessen) in das Folgejahr übertragen werden.

Für den Haushaltsplan der Ortsgemeinde Attenhausen gilt, dass Übertragungen in den jeweiligen Teilhaushalten grundsätzlich möglich sind, sofern dies der Haushaltsplanvollzug zwingend erfordert.

Ansätze für Auszahlungen aus Investitionstätigkeit bleiben kraft Gesetzes bis zur Fälligkeit der letzten Zahlung für ihren Zweck verfügbar.

Der Ortsgemeinderat hat der Übertragung von Ermächtigungen nach § 17 Abs. 5 GemHVO zuzustimmen.

Ergebnis- und Finanzhaushalt

Gesamthaushalt mit Konten

Ergebnis- und Finanzhaushalt Attenhausen

Hauptplan 2026

2 Attenhausen

Muster 6
(zu § 2 Abs. 1 GemHVO)

lfd. Nr.	Ergebnis- und Finanzhaushalt	Ergebnisse des Haushalts- vorvorjahres	Ansätze des Haushalts- vorjahres einschl. Nachträge	Ansätze des Haushalts- jahres	Planungsdaten des Haushalts- folgejahres	Planungsdaten des zweiten Haushalts- folgejahres	Planungsdaten des dritten Haushalts- folgejahres
		2024	2025	2026	2027	2028	2029
E1	Steuern und ähnliche Abgaben	382.639,33	430.850,00	442.800,00	457.500,00	469.000,00	476.200,00
	401100 Grundsteuer A	4.803,12	4.850,00	4.900,00	4.900,00	4.900,00	4.900,00
	401200 Grundsteuer B	30.598,73	47.000,00	47.400,00	47.400,00	47.400,00	47.400,00
	401310 Gewerbesteuer - Gewerbesteuerzahlungen laufendes Jahr	90.337,40	115.000,00	110.000,00	110.000,00	110.000,00	110.000,00
	402100 Gemeindeanteil an der Einkommensteuer	206.231,58	216.600,00	227.000,00	235.000,00	242.600,00	253.500,00
	402200 Gemeindeanteil an der Umsatzsteuer	21.288,61	21.200,00	26.000,00	32.100,00	35.300,00	30.900,00
	403300 Hundesteuer	2.152,94	2.800,00	4.000,00	4.000,00	4.000,00	4.000,00
	405210 vom Land - Familienleistungsausgleich	27.226,95	23.400,00	23.500,00	24.100,00	24.800,00	25.500,00
E2	Zuwendungen, allgemeine Umlagen und sonstige	74.364,27	120.415,00	166.803,00	132.107,00	132.105,00	131.015,00
	411110 vom Land - Schlüsselzuweisung A	41.940,25	57.600,00	75.200,00	75.200,00	75.200,00	75.200,00
	411120 vom Land - Schlüsselzuweisung	1.809,50	22.800,00	24.700,00	24.700,00	24.700,00	24.700,00
	413200 vom Land						
	414420 vom öffentlichen Bereich - vom Land	19.713,00	28.313,00	55.833,00	22.213,00	22.213,00	22.213,00
	414480 vom öffentlichen Bereich - sonstige öffentliche Sonderrechnungen		2.750,00	2.750,00	2.750,00	2.750,00	2.750,00
	414590 vom privaten Bereich - vom sonstigen privaten Bereich	310,00					
	414900 von Sonstigen	907,00					
	415100 Sonderposten aus Zuwendungen	9.684,52	8.952,00	8.320,00	7.244,00	7.242,00	6.152,00
E4	Öffentlich-rechtliche Leistungsentgelte	31.658,73	57.433,00	31.566,00	31.562,00	31.562,00	31.561,00
	431900 Sonstige						
	432100 Entgelte für die Benutzung von öffentlichen Einrichtungen und für wirtschaftliche Dienstleistungen	1.112,94	1.200,00	1.200,00	1.200,00	1.200,00	1.200,00
	432240 Entgelte - für das Bestattungswesen	9.163,02	35.000,00	10.000,00	10.000,00	10.000,00	10.000,00
	432600 Zahlungen des Dualen Systems Deutschland für kommunale Leistungen	225,00	225,00	225,00	225,00	225,00	225,00
	436900 Sonstige	601,65	602,00	602,00	602,00	602,00	602,00
	437000 Erträge aus der Auflösung von Sonderposten für Beiträge und ähnliche Entgelte	20.556,12	20.406,00	19.539,00	19.535,00	19.535,00	19.534,00
E5	Privatrechtliche Leistungsentgelte	62.846,91	86.225,00	72.309,00	72.309,00	72.309,00	72.309,00
	441100 Erträge aus Verkäufen von Vorräten	33.759,85	54.475,00	40.559,00	40.559,00	40.559,00	40.559,00
	441200 Mieten und Pachten	29.087,06	31.750,00	31.750,00	31.750,00	31.750,00	31.750,00
E6	Kostenerstattungen und Kostenumlagen	1.000,00	1.450,00	1.450,00	1.000,00	1.000,00	1.000,00
	442410 vom öffentlichen Bereich - vom Bund		450,00				

Ergebnis- und Finanzhaushalt Attenhausen

Hauptplan 2026

2 Attenhausen

Muster 6
(zu § 2 Abs. 1 GemHVO)

lfd. Nr.	Ergebnis- und Finanzhaushalt	Ergebnisse des Haushalts- vorvorjahres	Ansätze des Haushalts- vorjahres einschl. Nachträge	Ansätze des Haushalts- jahres	Planungsdaten des Haushalts- folgejahres	Planungsdaten des zweiten Haushalts- folgejahres	Planungsdaten des dritten Haushalts- folgejahres
		2024	2025	2026	2027	2028	2029
	442420 vom öffentlichen Bereich - vom Land			450,00			
	442430 vom öffentlichen Bereich - von Gemeinden und Gemeindeverbänden						
	442510 vom privaten Bereich - von privaten Unternehmen	1.000,00	1.000,00	1.000,00	1.000,00	1.000,00	1.000,00
	442590 vom privaten Bereich - vom sonstigen privaten Bereich						
E7	Sonstige laufende Erträge	13.136,52	37.500,00	13.100,00	13.100,00	13.100,00	13.100,00
	461100 Erträge aus der Veräußerung von immateriellen Vermögens- gegenständen und Vermögensgegenständen des Sachanlage- vermögens		24.400,00				
	462200 Säumniszuschläge, Mahngebühren u.a.	125,00					
	462500 Konzessionsabgaben	12.361,93	12.700,00	12.700,00	12.700,00	12.700,00	12.700,00
	462900 Sonstige	520,00	400,00	400,00	400,00	400,00	400,00
	463000 Erstattung von Steuern vom Einkommen und vom Ertrag						
	466140 Erträge aus der Auflösung von Wertberichtigungen, Sonderposten und Rückstellungen - Erträge aus der Auflösung von Rückstellungen	129,59					
	466190 Erträge aus der Auflösung von Wertberichtigungen, Sonderposten und Rückstellungen - Sonstige						
	491000 Entnahme aus dem Sonderposten für Belastungen aus dem kommunalen Finanzausgleich						
E8	Summe der laufenden Erträge aus Verwaltungstätigkeit	565.645,76	733.873,00	728.028,00	707.578,00	719.076,00	725.185,00
E9	Personal- und Versorgungsaufwendungen	36.215,03	47.836,00	45.793,00	46.483,00	47.453,00	48.450,00
	501100 Aufwandsentschädigungen	8.750,00	8.400,00	8.400,00	8.150,00	8.150,00	8.150,00
	501200 Beigeordnete		300,00	300,00	300,00	300,00	300,00
	502210 Arbeitnehmer - Vergütungen	14.807,17	23.495,00	23.051,00	23.742,00	24.454,00	25.187,00
	502220 Arbeitnehmer - Leistungszulagen	220,04	622,00	600,00	618,00	636,00	655,00
	502910 Sonstige - Vergütungen						
	503200 Arbeitnehmer- Beiträge zur Versorgungskasse (ZVK)	1.059,73	2.018,00	1.750,00	1.802,00	1.857,00	1.911,00
	504200 Arbeitnehmer- Beiträge zur gesetzl. Sozialvers.	4.166,12	6.831,00	5.451,00	5.614,00	5.783,00	5.956,00
	504900 Sonstige	1.185,80	750,00	750,00	750,00	750,00	750,00
	506290 Arbeitnehmer - Sonstige	508,74		90,00	90,00	90,00	90,00
	508201 Arbeitnehmer Urlaubsrückstellungen						
	509000 Pauschalierte Lohnsteuer	399,43	670,00	651,00	667,00	683,00	701,00
	511300 ehrenamtlich Tätige	3.878,00	2.750,00	2.750,00	2.750,00	2.750,00	2.750,00
	517001 Ehrensoldrückstellungen Zuführungen						

Ergebnis- und Finanzhaushalt Attenhausen

Hauptplan 2026

2 Attenhausen

Muster 6
(zu § 2 Abs. 1 GemHVO)

Ifd. Nr.	Ergebnis- und Finanzhaushalt	Ergebnisse des Haushalts- vorvorjahres	Ansätze des Haushalts- vorjahres einschl. Nachträge	Ansätze des Haushalts- jahres	Planungsdaten des Haushalts- folgejahres	Planungsdaten des zweiten Haushalts- folgejahres	Planungsdaten des dritten Haushalts- folgejahres
		2024	2025	2026	2027	2028	2029
	517002 Aufstockung Rückstellungen Ehrensold - nicht zahlungswirksam	1.240,00	2.000,00	2.000,00	2.000,00	2.000,00	2.000,00
E10	Aufwendungen für Sach- und Dienstleistungen	125.582,36	153.335,00	131.386,00	97.566,00	97.566,00	97.566,00
	522000 Aufwendungen für Energie / Wasser / Abwasser / Abfall						
	522001 Stromkosten	11.951,33	11.090,00	11.090,00	11.090,00	11.090,00	11.090,00
	522002 Wasser, Abwasser, Oberfläche	5.873,30	7.740,00	7.740,00	7.740,00	7.740,00	7.740,00
	522003 Grundbesitzabgaben; Abfallbeseitigung (Müll)	886,83	1.200,00	1.200,00	1.200,00	1.200,00	1.200,00
	522004 Heizung	5.440,92	6.050,00	5.050,00	5.050,00	5.050,00	5.050,00
	522005 Abrechnung Energieaufwand (Wasser/Strom/Heizung/etc.) aus Vorjahr	2,94					
	523110 Unterhaltung der Grundstücke, Außenanlagen, Gebäude und Gebäudeeinrichtungen - Grundstücke	739,62	3.400,00	7.720,00	2.900,00	2.900,00	2.900,00
	523130 Unterhaltung der Gebäude und Gebäudeeinrichtungen - Gebäude einschließlich der Bestandteile, die dem Gebäude zuzurechnen sind	11.001,82	3.250,00	2.750,00	2.750,00	2.750,00	2.750,00
	523380 Unterhaltung des Infrastrukturvermögens - Straßen, Wege, Plätze und Verkehrslenkungsanlagen	16.522,35	5.500,00	6.500,00	6.500,00	6.500,00	6.500,00
	523510 Fahrzeugunterhaltung - Wartungs- und Instandsetzungskosten	1.769,09	1.500,00	1.250,00	1.250,00	1.250,00	1.250,00
	523600 Unterhaltung der Maschinen und technischen Anlagen		28.800,00	28.800,00			
	523700 Unterhaltung der Betriebs- und Geschäftsausstattung	1.126,47	1.370,00	1.370,00	1.370,00	1.370,00	1.370,00
	523800 Geringwertige Geräte, Ausstattungs-, Ausrüstungs- und sonstige Gebrauchsgegenstände	2.342,41	2.250,00	2.000,00	2.000,00	2.000,00	2.000,00
	524700 Sonstige Verbrauchsmittel		250,00	250,00	250,00	250,00	250,00
	524800 Sonstige bezogene Leistungen	4.920,70	2.000,00	2.000,00	2.000,00	2.000,00	2.000,00
	524900 Sonstige Aufwendungen für Sachleistungen	1.279,37	2.200,00	2.200,00	2.000,00	2.000,00	2.000,00
	525310 an Sondervermögen - an Eigenbetriebe	16.458,12	16.500,00	16.500,00	16.500,00	16.500,00	16.500,00
	525420 an den öffentlichen Bereich - an das Land	3.660,00	2.895,00	3.685,00	3.685,00	3.685,00	3.685,00
	525430 an den öffentlichen Bereich - an Gemeinden und Gemeindeverbände	12.553,07	17.747,00	6.263,00	6.263,00	6.263,00	6.263,00
	529100 sonstige Aufwendungen für Sachleistungen	7.681,88	283,00	283,00	283,00	283,00	283,00
	529200 sonstige Aufwendungen für Dienstleistungen	21.372,14	39.310,00	24.735,00	24.735,00	24.735,00	24.735,00
E11	Abschreibungen	72.741,49	66.827,00	61.706,00	58.668,00	58.053,00	56.770,00
	532300 gezahlte Investitionszuschüsse als Nutzungsberechtigter	550,00	550,00	549,00	548,00	548,00	548,00
	534400 mit Kulturanlagen	68,00	68,00	68,00	68,00	68,00	68,00
	534700 mit Verwaltungsgebäuden	2.578,00	2.575,00	2.575,00	2.575,00	2.574,00	2.572,00
	534900 mit sonstigen Gebäuden	5.241,00	5.241,00	5.241,00	5.239,00	5.238,00	5.239,00
	535100 Brücken, Tunnel und ingenieurtechnische Anlagen	771,00	121,00	121,00	121,00	121,00	121,00
	535300 Stromversorgungsanlagen	13.020,00	9.537,00	5.934,00	4.343,00	3.808,00	3.808,00

Ergebnis- und Finanzhaushalt Attenhausen

Hauptplan 2026

2 Attenhausen

Muster 6
(zu § 2 Abs. 1 GemHVO)

lfd. Nr.	Ergebnis- und Finanzhaushalt	Ergebnisse des Haushalts- vorvorjahres	Ansätze des Haushalts- vorjahres einschl. Nachträge	Ansätze des Haushalts- jahres	Planungsdaten des Haushalts- folgejahres	Planungsdaten des zweiten Haushalts- folgejahres	Planungsdaten des dritten Haushalts- folgejahres
		2024	2025	2026	2027	2028	2029
	535800 Straßen, Wege, Plätze und Verkehrslenkungsanlagen	43.049,00	43.043,00	41.377,00	40.301,00	40.298,00	39.208,00
	535900 sonstige Bauten des Infrastrukturvermögens	693,00	693,00	693,00	692,00	691,00	691,00
	536600 Gartenanlagen	101,00	100,00	70,00	59,00	59,00	59,00
	537200 Kulturdenkmäler	18,12	18,00	18,00	18,00	18,00	18,00
	538100 Fahrzeuge	2.332,80	1.686,00	2.333,00	2.333,00	2.333,00	2.333,00
	538300 Betriebsvorrichtungen	122,00	70,00				
	538320 Betriebs- und Geschäftsausstattung - Betriebsausstattung	3.333,21	2.650,00	1.863,00	1.507,00	1.432,00	1.240,00
	539900 Sonstige Abschreibungen	864,36	475,00	864,00	864,00	865,00	865,00
E12	Zuwendungen, Umlagen und sonstige Transferaufwendungen	437.253,71	438.150,00	447.250,00	509.950,00	527.350,00	538.950,00
	541430 an den öffentlichen Bereich - an Gemeinden und Gemeindeverbände	502,20	250,00	250,00	250,00	250,00	250,00
	541590 an den privaten Bereich - an den sonstigen privaten Bereich						
	541900 an Sonstige	3,08	200,00	200,00	200,00	200,00	200,00
	543100 Gewerbesteuerumlage	8.656,03	10.500,00	10.000,00	10.000,00	10.000,00	10.000,00
	544210 Allgemeine Umlagen an Gemeindeverbände - Landkreise	205.924,00	205.500,00	214.600,00	253.600,00	262.400,00	268.300,00
	544230 Allgemeine Umlagen an Gemeindeverbände - Verbandsgemeinden	221.645,95	221.700,00	222.200,00	245.900,00	254.500,00	260.200,00
	545000 Sonstige Transferaufwendungen	522,45					
E14	Sonstige laufende Aufwendungen	13.605,60	15.015,00	14.815,00	14.815,00	14.815,00	14.815,00
	561300 Aufwendungen für übernommene Reisekosten für Dienstreisen und Dienstgänge	605,34	700,00	700,00	700,00	700,00	700,00
	562100 Mieten, Pachten und Erbbauzinsen	226,56	230,00	230,00	230,00	230,00	230,00
	562400 Datenverarbeitung	140,00					
	562900 Sonstige Aufwendungen für die Inanspruchnahme von Rechten und Diensten	2.773,73	2.800,00	2.800,00	2.800,00	2.800,00	2.800,00
	563100 Büromaterial	291,46	200,00	200,00	200,00	200,00	200,00
	563200 Fachliteratur, Zeitschriften	70,19	50,00	50,00	50,00	50,00	50,00
	563400 Telefon, Datenübertragungskosten	825,04	800,00	800,00	800,00	800,00	800,00
	563900 Sonstiges	13,00	100,00	100,00	100,00	100,00	100,00
	564110 Versicherungsbeiträge - Gebäudeversicherungen	836,02	820,00	820,00	820,00	820,00	820,00
	564120 Versicherungsbeiträge - Kfz-Versicherungen	180,67	180,00	180,00	180,00	180,00	180,00
	564130 Versicherungsbeiträge - Haftpflichtversicherungen	465,89	480,00	480,00	480,00	480,00	480,00
	564140 Versicherungsbeiträge - Unfallversicherungen	486,35	520,00	520,00	520,00	520,00	520,00
	564190 Versicherungsbeiträge - Sonstige Versicherungen	747,47	762,00	762,00	762,00	762,00	762,00
	564200 Beiträge zu Wirtschaftsverbänden, Berufsvertretungen und Vereinen	4.844,03	5.553,00	4.933,00	4.933,00	4.933,00	4.933,00
	567100 Gewerbesteuer		200,00	200,00	200,00	200,00	200,00
	567200 Körperschaftsteuer		300,00	300,00	300,00	300,00	300,00

Ergebnis- und Finanzhaushalt Attenhausen

Hauptplan 2026

2 Attenhausen

Muster 6
(zu § 2 Abs. 1 GemHVO)

Ifd. Nr.	Ergebnis- und Finanzhaushalt	Ergebnisse des Haushalts- vorvorjahres	Ansätze des Haushalts- vorjahres einschl. Nachträge	Ansätze des Haushalts- jahres	Planungsdaten des Haushalts- folgejahres	Planungsdaten des zweiten Haushalts- folgejahres	Planungsdaten des dritten Haushalts- folgejahres
		2024	2025	2026	2027	2028	2029
	568100 Grundsteuer	501,17	550,00	970,00	970,00	970,00	970,00
	568200 Kraftfahrzeugsteuer	87,00	270,00	270,00	270,00	270,00	270,00
	569200 Verfügungsmittel	275,00	100,00	100,00	100,00	100,00	100,00
	569300 Repräsentationen	129,34	300,00	300,00	300,00	300,00	300,00
	569900 Sonstige	107,34	100,00	100,00	100,00	100,00	100,00
E15	Summe der laufenden Aufwendungen aus Verwaltungstätigkeit	685.398,19	721.163,00	700.950,00	727.482,00	745.237,00	756.551,00
E16	Laufendes Ergebnis aus Verwaltungstätigkeit	- 119.752,43	12.710,00	27.078,00	- 19.904,00	- 26.161,00	- 31.366,00
E17	Zinserträge und sonstige Finanzerträge	923,73	50,00	50,00	50,00	50,00	50,00
	471430 vom öffentlichen Bereich - von Gemeinden und Gemeindeverbänden						
	472000 Zinsen aus Stundungen und Verrentungen	911,73					
	479200 Vollverzinsung aus Gewerbesteuer (§ 233a AO)	12,00	50,00	50,00	50,00	50,00	50,00
	479900 Sonstige						
E18	Zinsaufwendungen und sonstige Finanzaufwendungen	5.652,35	10.679,00	11.657,00	11.955,00	11.749,00	11.534,00
	574300 an Gemeinden und Gemeindeverbände	95,38	400,00	400,00	400,00	400,00	400,00
	575110 an inländische Kreditinstitute - an Banken	54,81					
	575120 an inländische Kreditinstitute - an Sparkassen	2.936,81	2.874,00	3.457,00	2.915,00	2.709,00	2.494,00
	575190 an inländische Kreditinstitute - an sonstige inländische Kreditinstitute			400,00	1.240,00	1.240,00	1.240,00
	577190 an inländische Kreditinstitute - an sonstige inländische Kreditinstitute		5,00				
	579100 aus der Vollverzinsung der Gewerbesteuer (§ 233a AO)	26,00	100,00	100,00	100,00	100,00	100,00
	579900 Sonstige	2.539,35	7.300,00	7.300,00	7.300,00	7.300,00	7.300,00
E19	Saldo der Zins- und sonstigen Finanzerträge und -aufwendungen	- 4.728,62	- 10.629,00	- 11.607,00	- 11.905,00	- 11.699,00	- 11.484,00
E20	Ordentliches Ergebnis	- 124.481,05	2.081,00	15.471,00	- 31.809,00	- 37.860,00	- 42.850,00
E21a	Außerordentliche Erträge						
E21b	Außerordentliche Aufwendungen						
E21	Außerordentliches Ergebnis						
E22a	Erträge aus internen Leistungsbeziehungen						
E22b	Aufwendungen aus internen Leistungsbeziehungen						
E22	Saldo aus internen Leistungsbeziehungen						

Ergebnis- und Finanzhaushalt Attenhausen

Hauptplan 2026

2 Attenhausen

Muster 6
(zu § 2 Abs. 1 GemHVO)

lfd. Nr.	Ergebnis- und Finanzhaushalt	Ergebnisse des Haushalts- vorvorjahres	Ansätze des Haushalts- vorjahres einschl. Nachträge	Ansätze des Haushalts- jahres	Planungsdaten des Haushalts- folgejahres	Planungsdaten des zweiten Haushalts- folgejahres	Planungsdaten des dritten Haushalts- folgejahres
		2024	2025	2026	2027	2028	2029
E23	Jahresergebnis (Jahresüberschuss / Jahresfehlbetrag)	- 124.481,05	2.081,00	15.471,00	- 31.809,00	- 37.860,00	- 42.850,00
F1	Steuern und ähnliche Abgaben	381.998,15	430.850,00	442.800,00	457.500,00	469.000,00	476.200,00
	601100 Grundsteuer A	4.805,16	4.850,00	4.900,00	4.900,00	4.900,00	4.900,00
	601200 Grundsteuer B	30.522,67	47.000,00	47.400,00	47.400,00	47.400,00	47.400,00
	601310 Gewerbesteuer - Gewerbesteuerzahlungen laufendes Jahr	95.216,40	115.000,00	110.000,00	110.000,00	110.000,00	110.000,00
	602100 Gemeindeanteil an der Einkommensteuer	201.168,14	216.600,00	227.000,00	235.000,00	242.600,00	253.500,00
	602200 Gemeindeanteil an der Umsatzsteuer	20.605,92	21.200,00	26.000,00	32.100,00	35.300,00	30.900,00
	603300 Hundesteuer	2.125,14	2.800,00	4.000,00	4.000,00	4.000,00	4.000,00
	605210 vom Land - Familienleistungsausgleich	27.554,72	23.400,00	23.500,00	24.100,00	24.800,00	25.500,00
F2	Zuwendungen, allgemeine Umlagen und sonstige Transfereinzahlungen	64.499,75	111.463,00	158.483,00	124.863,00	124.863,00	124.863,00
	611110 vom Land - Schlüsselzuweisung A	41.940,25	57.600,00	75.200,00	75.200,00	75.200,00	75.200,00
	611120 vom Land - Schlüsselzuweisung	1.809,50	22.800,00	24.700,00	24.700,00	24.700,00	24.700,00
	613200 vom Land						
	614420 vom öffentlichen Bereich - vom Land	19.713,00	28.313,00	55.833,00	22.213,00	22.213,00	22.213,00
	614480 vom öffentlichen Bereich - von sonstigen öffentlichen Sonderrechnungen		2.750,00	2.750,00	2.750,00	2.750,00	2.750,00
	614590 vom privaten Bereich - vom sonstigen privaten Bereich	130,00					
	614900 von Sonstigen	907,00					
F3	Einzahlungen der sozialen Sicherung						
F4	Öffentlich-rechtliche Leistungsentgelte	9.723,04	37.027,00	12.027,00	12.027,00	12.027,00	12.027,00
	631900 Sonstige						
	632100 Entgelte für die Benutzung von öffentlichen Einrichtungen und für wirtschaftliche Dienstleistungen	923,57	1.200,00	1.200,00	1.200,00	1.200,00	1.200,00
	632240 Entgelte - für das Bestattungswesen	7.973,02	35.000,00	10.000,00	10.000,00	10.000,00	10.000,00
	632600 Zahlungen des Dualen Systems Deutschland für kommunale Leistungen	225,00	225,00	225,00	225,00	225,00	225,00
	636900 Sonstige	601,45	602,00	602,00	602,00	602,00	602,00
F5	Privatrechtliche Leistungsentgelte	62.675,38	86.225,00	72.309,00	72.309,00	72.309,00	72.309,00
	641100 Einzahlungen aus Verkäufen von Vorräten	34.237,49	54.475,00	40.559,00	40.559,00	40.559,00	40.559,00
	641200 Mieten und Pachten	28.437,89	31.750,00	31.750,00	31.750,00	31.750,00	31.750,00
F6	Kostenerstattungen und Kostenumlagen	1.000,00	1.450,00	1.450,00	1.000,00	1.000,00	1.000,00

Ergebnis- und Finanzhaushalt Attenhausen

Hauptplan 2026

2 Attenhausen

Muster 6
(zu § 2 Abs. 1 GemHVO)

lfd. Nr.	Ergebnis- und Finanzhaushalt	Ergebnisse des Haushalts- vorvorjahres	Ansätze des Haushalts- vorjahres einschl. Nachträge	Ansätze des Haushalts- jahres	Planungsdaten des Haushalts- folgejahres	Planungsdaten des zweiten Haushalts- folgejahres	Planungsdaten des dritten Haushalts- folgejahres
		2024	2025	2026	2027	2028	2029
	642410 vom öffentlichen Bereich - vom Bund		450,00				
	642420 vom öffentlichen Bereich - vom Land			450,00			
	642430 vom öffentlichen Bereich - von Gemeinden und Gemeindeverbänden						
	642510 vom privaten Bereich - von privaten Unternehmen	1.000,00	1.000,00	1.000,00	1.000,00	1.000,00	1.000,00
F7	Sonstige laufende Einzahlungen	12.930,90	13.100,00	13.100,00	13.100,00	13.100,00	13.100,00
	662200 Säumniszuschläge, Mahngebühren, Zustellungsgebühren u.a.	125,00					
	662500 Konzessionsabgaben	12.415,90	12.700,00	12.700,00	12.700,00	12.700,00	12.700,00
	662900 Sonstige	390,00	400,00	400,00	400,00	400,00	400,00
	663000 Erstattungen von Steuern vom Einkommen und vom Ertrag						
F8	Summe der laufenden Einzahlungen aus Verwaltungstätigkeit	532.827,22	680.115,00	700.169,00	680.799,00	692.299,00	699.499,00
F9	Personal- und Versorgungsauszahlungen	37.868,47	45.836,00	43.793,00	44.483,00	45.453,00	46.450,00
	701100 Aufwandsentschädigungen	8.750,00	8.400,00	8.400,00	8.150,00	8.150,00	8.150,00
	701200 Beigeordnete		300,00	300,00	300,00	300,00	300,00
	702210 Arbeitnehmer - Vergütungen	16.176,48	23.495,00	23.051,00	23.742,00	24.454,00	25.187,00
	702220 Arbeitnehmer - Leistungszulagen	345,15	622,00	600,00	618,00	636,00	655,00
	702910 Sonstige - Vergütungen						
	703200 Arbeitnehmer	1.114,29	2.018,00	1.750,00	1.802,00	1.857,00	1.911,00
	704200 Arbeitnehmer	4.332,05	6.831,00	5.451,00	5.614,00	5.783,00	5.956,00
	704900 Sonstige	1.185,80	750,00	750,00	750,00	750,00	750,00
	706290 Arbeitnehmer - Sonstige	202,47		90,00	90,00	90,00	90,00
	709000 Pauschalierte Lohnsteuer	411,23	670,00	651,00	667,00	683,00	701,00
	711300 ehrenamtlich Tätige	5.351,00	2.750,00	2.750,00	2.750,00	2.750,00	2.750,00
	717001 Ehrensoldrückstellungen Zuführungen						
F10	Auszahlungen für Sach- und Dienstleistungen	104.041,22	153.335,00	131.386,00	97.566,00	97.566,00	97.566,00
	722000 Auszahlungen für Energie / Wasser / Abwasser / Abfall						
	722001 Stromkosten	7.520,21	11.090,00	11.090,00	11.090,00	11.090,00	11.090,00
	722002 Wasser, Abwasser, Oberfläche	7.888,81	7.740,00	7.740,00	7.740,00	7.740,00	7.740,00
	722003 Grundbesitzabgaben; Abfallbeseitigung (Müll)	883,63	1.200,00	1.200,00	1.200,00	1.200,00	1.200,00
	722004 Heizung	5.055,06	6.050,00	5.050,00	5.050,00	5.050,00	5.050,00
	722005 Abrechnung Energieaufwand (Wasser/Strom/Heizung/etc.) aus Vorjahr	- 117,91					

Ergebnis- und Finanzhaushalt Attenhausen

Hauptplan 2026

2 Attenhausen

Muster 6
(zu § 2 Abs. 1 GemHVO)

lfd. Nr.	Ergebnis- und Finanzhaushalt	Ergebnisse des Haushalts- vorvorjahres 2024	Ansätze des Haushalts- vorjahres einschl. Nachträge 2025	Ansätze des Haushalts- jahres 2026	Planungsdaten des Haushalts- folgejahres 2027	Planungsdaten des zweiten Haushalts- folgejahres 2028	Planungsdaten des dritten Haushalts- folgejahres 2029
	723110 Unterhaltung der Grundstücke, Außenanlagen, Gebäude und Gebäudeeinrichtungen - Grundstücke	1.286,86	3.400,00	7.720,00	2.900,00	2.900,00	2.900,00
	723130 Unterhaltung der Gebäude und Gebäudeeinrichtungen - Gebäude einschließlich der Bestandteile, die dem Gebäude zuzurechnen sind	10.908,47	3.250,00	2.750,00	2.750,00	2.750,00	2.750,00
	723210 Bewirtschaftung der Grundstücke, Außenanlagen, Gebäude und Gebäudeeinrichtungen - Grundstücke			16.500,00	16.500,00	16.500,00	16.500,00
	723230 Bewirtschaftung der Grundstücke, Außenanlagen, Gebäude und Gebäudeeinrichtungen - Gebäude einschließlich der Bestandteile, die dem Gebäude zuzurechnen sind	4,99					
	723380 Unterhaltung des Infrastrukturvermögens - Straßen, Wege, Plätze und Verkehrslenkungsanlagen	9.287,34	5.500,00	6.500,00	6.500,00	6.500,00	6.500,00
	723510 Fahrzeugunterhaltung - Wartungs- und Instandsetzungskosten	1.375,90	1.500,00	1.250,00	1.250,00	1.250,00	1.250,00
	723600 Unterhaltung der Maschinen und technischen Anlagen		28.800,00	28.800,00			
	723700 Unterhaltung der Betriebs- und Geschäftsausstattung	1.126,47	1.370,00	1.370,00	1.370,00	1.370,00	1.370,00
	723800 Geringwertige Geräte, Ausstattungs-, Ausrüstungs- und sonstige Gebrauchsgegenstände	2.342,41	2.250,00	2.000,00	2.000,00	2.000,00	2.000,00
	724700 Sonstige Verbrauchsmittel	8,00	250,00	250,00	250,00	250,00	250,00
	724800 Sonstige bezogene Leistungen	4.187,17	2.000,00	2.000,00	2.000,00	2.000,00	2.000,00
	724900 sonstige Auszahlungen für Sachleistungen	1.279,37	2.200,00	2.200,00	2.000,00	2.000,00	2.000,00
	725420 an den öffentlichen Bereich - an das Land	3.660,00	2.895,00	3.685,00	3.685,00	3.685,00	3.685,00
	725430 an den öffentlichen Bereich - an die Gemeinden und Gemeindeverbände	8.449,64	17.747,00	6.263,00	6.263,00	6.263,00	6.263,00
	725480 an den öffentlichen Bereich - an sonstige öffentliche Sonderrechnungen	16.458,12	16.500,00				
	729100 Sonstige Auszahlungen für Sachleistungen	4.678,08	283,00	283,00	283,00	283,00	283,00
	729200 Sonstige Auszahlungen für Dienstleistungen	17.758,60	39.310,00	24.735,00	24.735,00	24.735,00	24.735,00
F11	nicht besetzt						
F12	Zuwendungen, Umlagen und sonstige Transferauszahlungen	438.913,55	438.150,00	447.250,00	509.950,00	527.350,00	538.950,00
	741430 an den öffentlichen Bereich - an die Gemeinden und Gemeindeverbände	1.004,40	250,00	250,00	250,00	250,00	250,00
	741590 an den privaten Bereich - an den sonstigen privaten Bereich						
	741900 Sonstige	3,08	200,00	200,00	200,00	200,00	200,00
	743100 Gewerbesteuerumlage	9.809,94	10.500,00	10.000,00	10.000,00	10.000,00	10.000,00
	744210 an Gemeinden und Gemeindeverbände - Landkreise	205.924,00	205.500,00	214.600,00	253.600,00	262.400,00	268.300,00
	744230 an Gemeinden und Gemeindeverbände - Verbandsgemeinden	221.649,68	221.700,00	222.200,00	245.900,00	254.500,00	260.200,00
	745000 Sonstige Transferaufwendungen	522,45					
F13	Auszahlungen der sozialen Sicherung						
F14	Sonstige laufende Auszahlungen	11.618,33	15.015,00	14.815,00	14.815,00	14.815,00	14.815,00

Ergebnis- und Finanzhaushalt Attenhausen

Hauptplan 2026

2 Attenhausen

Muster 6
(zu § 2 Abs. 1 GemHVO)

lfd. Nr.	Ergebnis- und Finanzhaushalt	Ergebnisse des Haushalts- vorvorjahres	Ansätze des Haushalts- vorjahres einschl. Nachträge	Ansätze des Haushalts- jahres	Planungsdaten des Haushalts- folgejahres	Planungsdaten des zweiten Haushalts- folgejahres	Planungsdaten des dritten Haushalts- folgejahres
		2024	2025	2026	2027	2028	2029
	761300 Aufwendungen für übernommene Reisekosten für Dienstreisen und Dienstgänge	1.010,22	700,00	700,00	700,00	700,00	700,00
	762100 Mieten, Pachten und Erbbauzinsen	453,12	230,00	230,00	230,00	230,00	230,00
	762400 Datenverarbeitung						
	762900 Sonstige Auszahlungen für die Inanspruchnahme von Rechten und Diensten	3.148,92	2.800,00	2.800,00	2.800,00	2.800,00	2.800,00
	763100 Büromaterial	291,46	200,00	200,00	200,00	200,00	200,00
	763200 Fachliteratur, Zeitschriften	70,19	50,00	50,00	50,00	50,00	50,00
	763210 Fachliteratur, Zeitschriften - Bücher						
	763400 Telefon, Datenübertragungskosten	771,00	800,00	800,00	800,00	800,00	800,00
	763900 Sonstige	13,00	100,00	100,00	100,00	100,00	100,00
	764110 Versicherungsbeiträge - Gebäudeversicherungen	836,02	820,00	820,00	820,00	820,00	820,00
	764120 Versicherungsbeiträge - Kfz-Versicherungen	180,67	180,00	180,00	180,00	180,00	180,00
	764130 Versicherungsbeiträge - Haftpflichtversicherungen	465,89	480,00	480,00	480,00	480,00	480,00
	764140 Versicherungsbeiträge - Unfallversicherungen	486,35	520,00	520,00	520,00	520,00	520,00
	764190 Versicherungsbeiträge - Sonstige Versicherungen	747,47	762,00	762,00	762,00	762,00	762,00
	764200 Beiträge zu Wirtschaftsverbänden, Berufsvertretungen und Vereinen	1.989,57	5.553,00	4.933,00	4.933,00	4.933,00	4.933,00
	767100 Gewerbesteuer		200,00	200,00	200,00	200,00	200,00
	767200 Körperschaftsteuer		300,00	300,00	300,00	300,00	300,00
	768100 Grundsteuer	501,17	550,00	970,00	970,00	970,00	970,00
	768200 Kraftfahrzeugsteuer	55,00	270,00	270,00	270,00	270,00	270,00
	769200 Verfügungsmittel	275,00	100,00	100,00	100,00	100,00	100,00
	769300 Repräsentationen	215,94	300,00	300,00	300,00	300,00	300,00
	769900 Sonstige	107,34	100,00	100,00	100,00	100,00	100,00
F15	Summe der laufenden Auszahlungen aus Verwaltungstätigkeit	592.441,57	652.336,00	637.244,00	666.814,00	685.184,00	697.781,00
F16	Saldo der laufenden Ein- und Auszahlungen aus Verwaltungstätigkeit	- 59.614,35	27.779,00	62.925,00	13.985,00	7.115,00	1.718,00
F17	Zinseinzahlungen und sonstige Finanzeinzahlungen	12,00	50,00	50,00	50,00	50,00	50,00
	671430 vom öffentlichen Bereich - von Gemeinden und Gemeindeverbänden						
	672000 Zinsen aus Stundungen und Verrentungen						
	679200 Vollverzinsung aus Gewerbesteuer (§ 233a AO)	12,00	50,00	50,00	50,00	50,00	50,00
	679900 Sonstige						
F18	Zinsauszahlungen und sonstige Finanzauszahlungen	3.243,81	10.679,00	11.657,00	11.955,00	11.749,00	11.534,00
	774300 an Gemeinden und Gemeindeverbände	229,20	400,00	400,00	400,00	400,00	400,00

Ergebnis- und Finanzhaushalt Attenhausen

Hauptplan 2026

2 Attenhausen

Muster 6
(zu § 2 Abs. 1 GemHVO)

lfd. Nr.	Ergebnis- und Finanzhaushalt	Ergebnisse des Haushalts- vorvorjahres	Ansätze des Haushalts- vorjahres einschl. Nachträge	Ansätze des Haushalts- jahres	Planungsdaten des Haushalts- folgejahres	Planungsdaten des zweiten Haushalts- folgejahres	Planungsdaten des dritten Haushalts- folgejahres
		2024	2025	2026	2027	2028	2029
	775110 an inländische Kreditinstitute - an Banken	51,80					
	775120 an inländische Kreditinstitute - an Sparkassen	2.936,81	2.874,00	3.457,00	2.915,00	2.709,00	2.494,00
	775190 an inländische Kreditinstitute - an sonstige inländische Kreditinstitute			400,00	1.240,00	1.240,00	1.240,00
	777190 an inländische Kreditinstitute - an sonstige inländische Kreditinstitute		5,00				
	779100 aus der Vollverzinsung der Gewerbesteuer (§ 233a AO)	26,00	100,00	100,00	100,00	100,00	100,00
	779900 Sonstige		7.300,00	7.300,00	7.300,00	7.300,00	7.300,00
F19	Saldo der Zins- und sonstigen Finanzein- und -auszahlungen	- 3.231,81	- 10.629,00	- 11.607,00	- 11.905,00	- 11.699,00	- 11.484,00
F20	Saldo der ordentlichen Ein- und Auszahlungen	- 62.846,16	17.150,00	51.318,00	2.080,00	- 4.584,00	- 9.766,00
F21a	Außerordentliche Einzahlungen						
F21b	Außerordentliche Auszahlungen						
F21	Saldo der außerordentlichen Ein- und Auszahlungen						
F22a	Einzahlungen aus internen Leistungsbeziehungen						
F22b	Auszahlungen aus internen Leistungsbeziehungen						
F22	Saldo der Ein- und Auszahlungen aus internen Leistungsbeziehungen						
F23	Saldo der ordentlichen und außerordentlichen Ein- und Auszahlungen	- 62.846,16	17.150,00	51.318,00	2.080,00	- 4.584,00	- 9.766,00
F24	Einzahlungen aus Investitionszuwendungen	1.200,00		8.680,00	54.000,00		
	681420 vom öffentlichen Bereich - von dem Land			8.680,00			
	681590 vom privaten Bereich - vom sonstigen privaten Bereich	1.200,00			54.000,00		
F25	Einzahlungen aus Beiträgen und ähnlichen Entgelten	12.653,93					
	682650 Anzahlungen für Beiträge - vom privaten Bereich	5.044,13					
	682700 Grabnutzungsentgelte	7.609,80					
F27	Summe der Einzahlungen aus Investitionstätigkeit	13.853,93		8.680,00	54.000,00		
F29	Auszahlungen für Sachanlagen	6.467,00	62.000,00	70.680,00	2.000,00	2.000,00	
	785100 Auszahlungen für unbebaute Grundstücke und grundstücksgleiche Rechte		2.000,00	2.000,00	2.000,00	2.000,00	
	785600 Auszahlungen für Fahrzeuge, Maschinen und technische Anlagen	6.467,00					
	785900 Auszahlungen für Anlagen im Bau und für geleistete Anzahlungen		60.000,00	68.680,00			
F32	Summe der Auszahlungen aus Investitionstätigkeit	6.467,00	62.000,00	70.680,00	2.000,00	2.000,00	

Ergebnis- und Finanzhaushalt Attenhausen

Hauptplan 2026

2 Attenhausen

Muster 6
(zu § 2 Abs. 1 GemHVO)

lfd. Nr.	Ergebnis- und Finanzhaushalt	Ergebnisse des Haushalts- vorvorjahres 2024	Ansätze des Haushalts- vorjahres einschl. Nachträge 2025	Ansätze des Haushalts- jahres 2026	Planungsdaten des Haushalts- folgejahres 2027	Planungsdaten des zweiten Haushalts- folgejahres 2028	Planungsdaten des dritten Haushalts- folgejahres 2029
F33	Saldo der Ein- und Auszahlungen aus Investitionstätigkeit	7.386,93	- 62.000,00	- 62.000,00	52.000,00	- 2.000,00	
F34	Finanzmittelüberschuss /-fehlbetrag	- 55.459,23	- 44.850,00	- 10.682,00	54.080,00	- 6.584,00	- 9.766,00
F35	Aufnahme von Investitionskrediten		62.000,00	62.000,00			
	692493 vom öffentlichen Bereich - vom sonstigen öffentlichen Bereich - Euro-Währung (fester Zins) - Laufzeit 5 Jahre und mehr			62.000,00			
	692531 Kredite für Investitionen vom inländischen Geldmarkt - Euro-Währung (fester Zins) - Laufzeit 5 Jahre und mehr		62.000,00				
F36	Tilgung von Investitionskrediten	8.663,03	7.067,00	7.321,00	6.438,00	6.645,00	6.861,00
	792493 vom öffentlichen Bereich - vom sonstigen öffentlichen Bereich - Euro-Währung (fester Zins) - Laufzeit 5 Jahre und mehr						
	792531 Kredite für Investitionen vom inländischen Geldmarkt - Euro-Währung (fester Zins) - Laufzeit 5 Jahre und mehr	4.857,22	3.247,00	3.422,00	3.548,00	3.682,00	3.823,00
	792532 Kredite für Investitionen vom inländischen Geldmarkt - Euro-Währung (variabler Zins) - Laufzeit 5 Jahre und mehr	942,21	907,00	939,00	971,00	1.005,00	1.040,00
	792533 Kredite für Investitionen vom inländischen Geldmarkt - Fremdwährung (fester Zins) - Laufzeit 5 Jahre und mehr	1.811,12	1.848,00	1.882,00	1.919,00	1.958,00	1.998,00
	792534 Kredite für Investitionen vom inländischen Geldmarkt - Fremdwährung (variabler Zins) - Laufzeit 5 Jahre und mehr	1.052,48	1.065,00	1.078,00			
F37	Saldo der Ein- und Auszahlungen aus Investitionskrediten	- 8.663,03	54.933,00	54.679,00	- 6.438,00	- 6.645,00	- 6.861,00
F38a	+ Einzahlungen Forderungen Einheitskasse						
F38b	- Auszahlungen Forderungen Einheitskasse						
F38c	+ Einzahlungen durchlaufende Gelder	127.202,94					
F38d	- Auszahlungen durchlaufende Gelder	128.143,89					
F38	Veränderung der Forderungen gegenüber der Verbandsgemeinde im Rahmen der Einheitskasse	- 940,95					
F39a	Einzahlungen Verbindlichkeiten Einheitskasse	65.063,21		32.223,00	44.939,00	36.993,00	61.767,00
	694440 Aufnahme von Krediten zur Liquiditätssicherung - bei der Verbandsgemeinde (Aufnahme Verbindlichkeiten)	65.063,21		32.223,00	44.939,00	36.993,00	61.767,00
F39b	Auszahlungen Verbindlichkeiten Einheitskasse		10.083,00	76.220,00	92.581,00	23.764,00	45.140,00

Ergebnis- und Finanzhaushalt Attenhausen

Hauptplan 2026

2 Attenhausen

Muster 6
(zu § 2 Abs. 1 GemHVO)

lfd. Nr.	Ergebnis- und Finanzhaushalt	Ergebnisse des Haushalts- vorvorjahres	Ansätze des Haushalts- vorjahres einschl. Nachträge	Ansätze des Haushalts- jahres	Planungsdaten des Haushalts- folgejahres	Planungsdaten des zweiten Haushalts- folgejahres	Planungsdaten des dritten Haushalts- folgejahres
		2024	2025	2026	2027	2028	2029
	794430 Tilgung von Krediten zur Liquiditätssicherung - bei der Verbandsgemeinde (Tilgung von Verbindlichkeiten)		10.083,00	76.220,00	92.581,00	23.764,00	45.140,00
F39	Veränderung der Verbindlichkeiten gegenüber der Verbandsgemeinde im Rahmen der Einheitskasse	65.063,21	- 10.083,00	- 43.997,00	- 47.642,00	13.229,00	16.627,00
<u>F40</u>	<u>Saldo der Ein- und Auszahlungen aus Finanzierungstätigkeit</u>	<u>55.459,23</u>	<u>44.850,00</u>	<u>10.682,00</u>	<u>- 54.080,00</u>	<u>6.584,00</u>	<u>9.766,00</u>
F41a	Einzahlungen durchlaufende Gelder	127.202,94					
	699300 Ungeklärte Zahlungseingänge	124.226,54					
	699620 Umsatzsteuer - Umsatzsteuer 16%, 19%	2.976,40					
F41b	Auszahlungen durchlaufende Gelder	128.143,89					
	799100 Durchlaufende Gelder	3.796,30					
	799200 Treuhänderische Gelder	45,00					
	799300 Ungeklärte Zahlungseingänge	124.286,54					
	799320 Vorsteuer - Vorsteuer 19 %	16,05					
F41	Saldo der durchlaufenden Gelder	- 940,95					
<u>F42</u>	<u>Verwendung Finanzmittelüberschuss / Deckung Finanzmittelfehlbetrag</u>	<u>54.518,28</u>	<u>44.850,00</u>	<u>10.682,00</u>	<u>- 54.080,00</u>	<u>6.584,00</u>	<u>9.766,00</u>
F43	Veränderung der liquiden Mittel (einschl. durchlaufende Gelder)						
F44	nachrichtlich: Ausgleich Finanzhaushalt (F23 - F36)	- 71.509,19	10.083,00	43.997,00	- 4.358,00	- 11.229,00	- 16.627,00
F45	nachrichtlich: Mindest-Rückführungsbetrag gemäß Tilgungsplan	4.700,00	5.000,41	5.000,41	5.000,41	5.000,41	5.000,41
	800000 Entschuldung nach PEK-RP	4.700,00	5.000,41	5.000,41	5.000,41	5.000,41	5.000,41
F90	Kontrolle F34 F40 = 0,00						

Teilhaushalt 1

Allgemeine Verwaltung

Teilhaushalt: 1 **Allgemeine Verwaltung**

mit folgenden Produkten:

1.	11100	Verwaltungssteuerung	Funktionsaufgabe
2.	11400	Zentrale Dienste	Funktionsaufgabe
3.	11420	Liegenschaften	Pflichtaufgabe
4.	12100	Statistiken und Wahlen	Pflichtaufgabe
5.	28100	Heimat- und Kulturpflege	Freiwillige Aufgabe
6.	33100	Förderung von Trägern der Wohlfahrtspflege	Freiwillige Aufgabe
7.	36610	Einrichtungen der Jugendarbeit (Spielplätze)	Freiwillige Aufgabe
8.	51100	Räumliche Planungs- und Entwicklungsmaßnahmen	Pflichtaufgabe
9.	53100	Elektrizitätsversorgung	Freiwillige Aufgabe
10.	54100	Gemeindestraßen	Pflichtaufgabe
11.	54200	Kreisstraßen	Pflichtaufgabe
12.	54300	Landesstraßen	Pflichtaufgabe
13.	55100	Öffentliches Grün, Landschaftsbau	Pflichtaufgabe
14.	55300	Friedhofs- und Bestattungswesen	Pflichtaufgabe
15.	55400	Naturschutz- und Landschaftspflege	Pflichtaufgabe
16.	55510	Kommunale Forstwirtschaft	Pflichtaufgabe
17.	55520	Feld-, Landwirtschafts-, Wirtschafts- und Forstwege	Pflichtaufgabe
18.	55530	Abwicklung Jagdgenossenschaft	Freiwillige Aufgabe
19.	55590	Feldwege, Landwirtschaftswege, Wirtschaftswege	Freiwillige Aufgabe
20.	57312	Dorfgemeinschaftshäuser, Bürgerhäuser	Freiwillige Aufgabe
21.	57500	Tourismusförderung	Freiwillige Aufgabe

Ergebnis- und Finanzhaushalt

Teilhaushalt 1

Allgemeine Verwaltung

Ergebnis- und Finanzhaushalt Attenhausen

Hauptplan 2026

2 Attenhausen

Muster 6
(zu § 2 Abs. 1 GemHVO)

Teilhaushalt: 1 Teilhaushalt 1

lfd. Nr.	Ergebnis- und Finanzhaushalt	Ergebnisse des Haushalts- vorvorjahres	Ansätze des Haushalts- vorjahres einschl. Nachträge	Ansätze des Haushalts- jahres	Planungsdaten des Haushalts- folgejahres	Planungsdaten des zweiten Haushalts- folgejahres	Planungsdaten des dritten Haushalts- folgejahres
		2024	2025	2026	2027	2028	2029
E2	Zuwendungen, allgemeine Umlagen und sonstige	30.614,52	40.015,00	66.903,00	32.207,00	32.205,00	31.115,00
E4	Öffentlich-rechtliche Leistungsentgelte	31.658,73	57.433,00	31.566,00	31.562,00	31.562,00	31.561,00
E5	Privatrechtliche Leistungsentgelte	62.846,91	86.225,00	72.309,00	72.309,00	72.309,00	72.309,00
E6	Kostenerstattungen und Kostenumlagen	1.000,00	1.450,00	1.450,00	1.000,00	1.000,00	1.000,00
E7	Sonstige laufende Erträge	13.011,52	37.500,00	13.100,00	13.100,00	13.100,00	13.100,00
E8	<i>Summe der laufenden Erträge aus Verwaltungstätigkeit</i>	<i>139.131,68</i>	<i>222.623,00</i>	<i>185.328,00</i>	<i>150.178,00</i>	<i>150.176,00</i>	<i>149.085,00</i>
E9	Personal- und Versorgungsaufwendungen	36.215,03	47.836,00	45.793,00	46.483,00	47.453,00	48.450,00
E10	Aufwendungen für Sach- und Dienstleistungen	125.582,36	153.335,00	131.386,00	97.566,00	97.566,00	97.566,00
E11	Abschreibungen	72.741,49	66.827,00	61.706,00	58.668,00	58.053,00	56.770,00
E12	Zuwendungen, Umlagen und sonstige Transferaufwendungen	1.553,59	950,00	950,00	950,00	950,00	950,00
E14	Sonstige laufende Aufwendungen	13.605,60	15.015,00	14.815,00	14.815,00	14.815,00	14.815,00
E15	<i>Summe der laufenden Aufwendungen aus Verwaltungstätigkeit</i>	<i>249.698,07</i>	<i>283.963,00</i>	<i>254.650,00</i>	<i>218.482,00</i>	<i>218.837,00</i>	<i>218.551,00</i>
E16	<i>Laufendes Ergebnis aus Verwaltungstätigkeit</i>	<i>- 110.566,39</i>	<i>- 61.340,00</i>	<i>- 69.322,00</i>	<i>- 68.304,00</i>	<i>- 68.661,00</i>	<i>- 69.466,00</i>
E17	Zinserträge und sonstige Finanzerträge	911,73					
E18	Zinsaufwendungen und sonstige Finanzaufwendungen	2.539,35	7.300,00	7.300,00	7.300,00	7.300,00	7.300,00
E19	<i>Saldo der Zins- und sonstigen Finanzerträge und -aufwendungen</i>	<i>- 1.627,62</i>	<i>- 7.300,00</i>	<i>- 7.300,00</i>	<i>- 7.300,00</i>	<i>- 7.300,00</i>	<i>- 7.300,00</i>
E20	<i>Ordentliches Ergebnis</i>	<i>- 112.194,01</i>	<i>- 68.640,00</i>	<i>- 76.622,00</i>	<i>- 75.604,00</i>	<i>- 75.961,00</i>	<i>- 76.766,00</i>
E21a	Außerordentliche Erträge						
E21b	Außerordentliche Aufwendungen						
E21	<i>Außerordentliches Ergebnis</i>						
E22a	Erträge aus internen Leistungsbeziehungen						
E22b	Aufwendungen aus internen Leistungsbeziehungen						

Ergebnis- und Finanzhaushalt Attenhausen

Hauptplan 2026

2 Attenhausen

Muster 6
(zu § 2 Abs. 1 GemHVO)

Teilhaushalt: 1 Teilhaushalt 1

lfd. Nr.	Ergebnis- und Finanzhaushalt	Ergebnisse des Haushalts- vorvorjahres 2024	Ansätze des Haushalts- vorjahres einschl. Nachträge 2025	Ansätze des Haushalts- jahres 2026	Planungsdaten des Haushalts- folgejahres 2027	Planungsdaten des zweiten Haushalts- folgejahres 2028	Planungsdaten des dritten Haushalts- folgejahres 2029
E22	Saldo aus internen Leistungsbeziehungen						
E23	Jahresergebnis (Jahresüberschuss / Jahresfehlbetrag)	- 112.194,01	- 68.640,00	- 76.622,00	- 75.604,00	- 75.961,00	- 76.766,00
F1	Steuern und ähnliche Abgaben						
F2	Zuwendungen, allgemeine Umlagen und sonstige Transfereinzahlungen	20.750,00	31.063,00	58.583,00	24.963,00	24.963,00	24.963,00
F3	Einzahlungen der sozialen Sicherung						
F4	Öffentlich-rechtliche Leistungsentgelte	9.723,04	37.027,00	12.027,00	12.027,00	12.027,00	12.027,00
F5	Privatrechtliche Leistungsentgelte	62.675,38	86.225,00	72.309,00	72.309,00	72.309,00	72.309,00
F6	Kostenerstattungen und Kostenumlagen	1.000,00	1.450,00	1.450,00	1.000,00	1.000,00	1.000,00
F7	Sonstige laufende Einzahlungen	12.805,90	13.100,00	13.100,00	13.100,00	13.100,00	13.100,00
F8	Summe der laufenden Einzahlungen aus Verwaltungstätigkeit	106.954,32	168.865,00	157.469,00	123.399,00	123.399,00	123.399,00
F9	Personal- und Versorgungsauszahlungen	37.868,47	45.836,00	43.793,00	44.483,00	45.453,00	46.450,00
F10	Auszahlungen für Sach- und Dienstleistungen	104.041,22	153.335,00	131.386,00	97.566,00	97.566,00	97.566,00
F11	nicht besetzt						
F12	Zuwendungen, Umlagen und sonstige Transferauszahlungen	2.059,52	950,00	950,00	950,00	950,00	950,00
F13	Auszahlungen der sozialen Sicherung						
F14	Sonstige laufende Auszahlungen	11.618,33	15.015,00	14.815,00	14.815,00	14.815,00	14.815,00
F15	Summe der laufenden Auszahlungen aus Verwaltungstätigkeit	155.587,54	215.136,00	190.944,00	157.814,00	158.784,00	159.781,00
F16	Saldo der laufenden Ein- und Auszahlungen aus Verwaltungstätigkeit	- 48.633,22	- 46.271,00	- 33.475,00	- 34.415,00	- 35.385,00	- 36.382,00
F17	Zinseinzahlungen und sonstige Finanzeinzahlungen						
F18	Zinsauszahlungen und sonstige Finanzauszahlungen		7.300,00	7.300,00	7.300,00	7.300,00	7.300,00
F19	Saldo der Zins- und sonstigen Finanzein- und -auszahlungen		- 7.300,00	- 7.300,00	- 7.300,00	- 7.300,00	- 7.300,00
F20	Saldo der ordentlichen Ein- und Auszahlungen	- 48.633,22	- 53.571,00	- 40.775,00	- 41.715,00	- 42.685,00	- 43.682,00

Ergebnis- und Finanzhaushalt Attenhausen

Hauptplan 2026

2 Attenhausen

Muster 6
(zu § 2 Abs. 1 GemHVO)

Teilhaushalt: 1 Teilhaushalt 1

lfd. Nr.	Ergebnis- und Finanzhaushalt	Ergebnisse des Haushalts- vorvorjahres 2024	Ansätze des Haushalts- vorjahres einschl. Nachträge 2025	Ansätze des Haushalts- jahres 2026	Planungsdaten des Haushalts- folgejahres 2027	Planungsdaten des zweiten Haushalts- folgejahres 2028	Planungsdaten des dritten Haushalts- folgejahres 2029
F21a	Außerordentliche Einzahlungen						
F21b	Außerordentliche Auszahlungen						
F21	Saldo der außerordentlichen Ein- und Auszahlungen						
F22a	Einzahlungen aus internen Leistungsbeziehungen						
F22b	Auszahlungen aus internen Leistungsbeziehungen						
F22	Saldo der Ein- und Auszahlungen aus internen Leistungsbeziehungen						
F23	Saldo der ordentlichen und außerordentlichen Ein- und Auszahlungen	- 48.633,22	- 53.571,00	- 40.775,00	- 41.715,00	- 42.685,00	- 43.682,00
F24	Einzahlungen aus Investitionszuwendungen	1.200,00		8.680,00	54.000,00		
F25	Einzahlungen aus Beiträgen und ähnlichen Entgelten	12.653,93					
F27	Summe der Einzahlungen aus Investitionstätigkeit	13.853,93		8.680,00	54.000,00		
F29	Auszahlungen für Sachanlagen	6.467,00	62.000,00	70.680,00	2.000,00	2.000,00	
F32	Summe der Auszahlungen aus Investitionstätigkeit	6.467,00	62.000,00	70.680,00	2.000,00	2.000,00	
F33	Saldo der Ein- und Auszahlungen aus Investitionstätigkeit	7.386,93	- 62.000,00	- 62.000,00	52.000,00	- 2.000,00	
F34	Finanzmittelüberschuss /-fehlbetrag	- 41.246,29	- 115.571,00	- 102.775,00	10.285,00	- 44.685,00	- 43.682,00
F37	Saldo der Ein- und Auszahlungen aus Investitionskrediten						
F38a	+ Einzahlungen Forderungen Einheitskasse						
F38b	- Auszahlungen Forderungen Einheitskasse						
F38c	+ Einzahlungen durchlaufende Gelder	2.976,40					
F38d	- Auszahlungen durchlaufende Gelder	3.812,35					
F38	Veränderung der Forderungen gegenüber der Verbandsgemeinde im Rahmen der Einheitskasse	- 835,95					
F39a	Einzahlungen Verbindlichkeiten Einheitskasse						

Ergebnis- und Finanzhaushalt Attenhausen

Hauptplan 2026

2 Attenhausen

Muster 6
(zu § 2 Abs. 1 GemHVO)

Teilhaushalt: 1 Teilhaushalt 1

lfd. Nr.	Ergebnis- und Finanzhaushalt	Ergebnisse des Haushalts- vorvorjahres 2024	Ansätze des Haushalts- vorjahres einschl. Nachträge 2025	Ansätze des Haushalts- jahres 2026	Planungsdaten des Haushalts- folgejahres 2027	Planungsdaten des zweiten Haushalts- folgejahres 2028	Planungsdaten des dritten Haushalts- folgejahres 2029
F39b	Auszahlungen Verbindlichkeiten Einheitskasse						
F39	Veränderung der Verbindlichkeiten gegenüber der Verbandsgemeinde im Rahmen der Einheitskasse						
<u>F40</u>	<u>Saldo der Ein- und Auszahlungen aus Finanzierungstätigkeit</u>	<u>- 835,95</u>					
F41a	Einzahlungen durchlaufende Gelder	2.976,40					
F41b	Auszahlungen durchlaufende Gelder	3.812,35					
F41	Saldo der durchlaufenden Gelder	- 835,95					
<u>F42</u>	<u>Verwendung Finanzmittelüberschuss / Deckung Finanzmittelfehlbetrag</u>	<u>- 1.671,90</u>					
F43	Veränderung der liquiden Mittel (einschl. durchlaufende Gelder)						
F44	nachrichtlich: Ausgleich Finanzhaushalt (F23 - F36)	- 48.633,22	- 53.571,00	- 40.775,00	- 41.715,00	- 42.685,00	- 43.682,00
F45	nachrichtlich: Mindest-Rückführungsbetrag gemäß Tilgungsplan						
F90	Kontrolle F34 F40 = 0,00	- 42.082,24	- 115.571,00	- 102.775,00	10.285,00	- 44.685,00	- 43.682,00

Produktplan mit Konten

Teilhaushalt 1

Allgemeine Verwaltung

Leistung - Nr.:	Leistung - Bezeichnung:	Haushaltsjahr:
11100	Verwaltungssteuerung	2026

I. Beschreibung		
Allgemeine Angaben:		
Hauptproduktbereich :	1	Zentrale Verwaltung
Produktbereich :	11	Innere Verwaltung
Produktgruppe :	111	Verwaltungssteuerung
Produkt :	1110	Verwaltungssteuerung
Art der Aufgabe :	Funktionsaufgabe	
Produktart :	intern	
Verbale Beschreibung		
Unterstützung der Verwaltungsführung, Repräsentation und einheitliche Darstellung der Ortsgemeinden und der Verwaltung, persönliche Gesprächsangebote, Medienarbeit, Pflege von Partnerschaften und ehrenamtlicher Tätigkeit sowie Festlegung der Führungsstruktur und der Arbeitsabläufe.		
Auftraggeber		
Bund / Land Rheinland-Pfalz / Gemeinderat		
Auftragsgrundlage		
Gesetze / Gemeindeordnung und Hauptsatzung / Satzungen / Beschlüsse und Empfehlungen der Gremien		
Zielgruppe		
Verwaltungsführung / Mitarbeiter / Einwohner / Unternehmen/Gewerbebetriebe / Medien / Räte und Ausschüsse / andere Behörden		

Ergebnis- und Finanzhaushalt 11100 Verwaltungssteuerung:							
Bezeichnung		Ergebnis Vorvorjahr 2024	Vorjahr 2025	Planjahr 2026	Planjahr 2027	Planjahr 2028	Planjahr 2029
E7	Sonstige laufende Erträge	520	400	400	400	400	400
	462900 Sonstige	520	400	400	400	400	400
	** Erstattung Schriftführertätigkeit						
E8	Summe der laufenden Erträge aus Verwaltungstätigkeit	520	400	400	400	400	400
E9	Personal- und Versorgungsaufwendungen	14.883	14.050	14.050	14.050	14.050	14.050
	501100 Aufwandsentschädigungen	8.475	8.150	8.150	8.150	8.150	8.150
	501200 Beigeordnete		300	300	300	300	300
	** Vertretung Ortsbürgermeister						
	504900 Sonstige	1.186	750	750	750	750	750
	509000 Pauschalierte Lohnsteuer	105	100	100	100	100	100
	511300 ehrenamtlich Tätige	3.878	2.750	2.750	2.750	2.750	2.750
	** Ehrensold						
	517001 Ehrensoldrückstellungen						
	Zuführungen						
	517002 Aufstockung Rückstellungen	1.240	2.000	2.000	2.000	2.000	2.000
	Ehrensold - nicht zahlungswirksam						
E10	Aufwendungen für Sach- und Dienstleistungen		300	300	300	300	300
	524900 Sonstige Aufwendungen für Sachleistungen		300	300	300	300	300
E14	Sonstige laufende Aufwendungen	1.583	1.780	1.780	1.780	1.780	1.780
	561300 Aufwendungen für übernommene Reisekosten für Dienstreisen und Dienstgänge	605	700	700	700	700	700
	563900 Sonstiges		100	100	100	100	100
	564130 Versicherungsbeiträge - Haftpflichtversicherungen	466	480	480	480	480	480
	564140 Versicherungsbeiträge - Unfallversicherungen						
	569200 Verfügungsmittel	275	100	100	100	100	100
	569300 Repräsentationen	129	300	300	300	300	300
	569900 Sonstige	107	100	100	100	100	100
E15	Summe der laufenden Aufwendungen aus Verwaltungstätigkeit	16.466	16.130	16.130	16.130	16.130	16.130
E16	Laufendes Ergebnis aus Verwaltungstätigkeit	- 15.946	- 15.730	- 15.730	- 15.730	- 15.730	- 15.730

Ergebnis- und Finanzhaushalt 11100 Verwaltungssteuerung:

Bezeichnung	Ergebnis Vorvorjahr 2024	Vorjahr 2025	Planjahr 2026	Planjahr 2027	Planjahr 2028	Planjahr 2029
E19 <i>Saldo der Zins- und sonstigen Finanzerträge und -aufwendungen</i>						
E20 <i>Ordentliches Ergebnis</i>	- 15.946	- 15.730	- 15.730	- 15.730	- 15.730	- 15.730
E21 <i>Außerordentliches Ergebnis</i>						
E22 <i>Saldo aus internen Leistungsbeziehungen</i>						
E23 <i>Jahresergebnis (Jahresüberschuss / Jahresfehlbetrag)</i>	- 15.946	- 15.730	- 15.730	- 15.730	- 15.730	- 15.730
F23 <i>Saldo der ordentlichen und außerordentlichen Ein- und Auszahlungen</i>	- 16.801	- 13.730	- 13.730	- 13.730	- 13.730	- 13.730
F27 <i>Summe der Einzahlungen aus Investitionstätigkeit</i>						
F32 <i>Summe der Auszahlungen aus Investitionstätigkeit</i>						
F33 <i>Saldo der Ein- und Auszahlungen aus Investitionstätigkeit</i>						
F34 <i>Finanzmittelüberschuss /-fehlbetrag</i>	- 16.801	- 13.730	- 13.730	- 13.730	- 13.730	- 13.730
F37 <i>Saldo der Ein- und Auszahlungen aus Investitionskrediten</i>						
F38 <i>Veränderung der Forderungen gegenüber der Verbandsgemeinde im Rahmen der Einheitskasse</i>						
F39 <i>Veränderung der Verbindlichkeiten gegenüber der Verbandsgemeinde im Rahmen der Einheitskasse</i>						
F40 <i>Saldo der Ein- und Auszahlungen aus Finanzierungstätigkeit</i>						
F41 <i>Saldo der durchlaufenden Gelder</i>						
F42 <i>Verwendung Finanzmittelüberschuss / Deckung Finanzmittelfehlbetrag</i>						
F43 <i>Veränderung der liquiden Mittel (einschl. durchlaufende Gelder)</i>						
F44 <i>nachrichtlich: Ausgleich Finanzhaushalt (F23 - F36)</i>	- 16.801	- 13.730	- 13.730	- 13.730	- 13.730	- 13.730

*: Buchungsstelle - Bezeichnung

** : Buchungsstelle - Bemerkung

Leistung - Nr.:	Leistung - Bezeichnung:	Haushaltsjahr:
11400	Zentrale Dienste	2026

I. Beschreibung

Allgemeine Angaben:

Hauptproduktbereich :	1	Zentrale Verwaltung
Produktbereich :	11	Innere Verwaltung
Produktgruppe :	114	Zentrale Dienste
Produkt :	1140	Zentrale Dienste
Art der Aufgabe :	Funktionsaufgabe	
Produktart :	intern und extern	

Ergebnis- und Finanzhaushalt 11400 Zentrale Dienste:

Bezeichnung	Ergebnis Vorvorjahr 2024	Vorjahr 2025	Planjahr 2026	Planjahr 2027	Planjahr 2028	Planjahr 2029
E2 <i>Zuwendungen, allgemeine Umlagen und sonstige</i>	1.221	1.077	346	346	346	346
414480 <i>vom öffentlichen Bereich - sonstige öffentliche Sonderrechnungen</i>		250	250	250	250	250
** Verw.-Kostenanteil Jagdgenossenschaft						
414590 <i>vom privaten Bereich - vom sonstigen privaten Bereich</i>	310					

Ergebnis- und Finanzhaushalt 11400 Zentrale Dienste:

Bezeichnung	Ergebnis Vorvorjahr 2024	Vorjahr 2025	Planjahr 2026	Planjahr 2027	Planjahr 2028	Planjahr 2029
415100 Sonderposten aus Zuwendungen	911	827	96	96	96	96
E4 Öffentlich-rechtliche Leistungsentgelte	85	200	200	200	200	200
432100 Entgelte für die Benutzung von öffentlichen Einrichtungen und für wirtschaftliche Dienstleistungen ** Rathaus	85	200	200	200	200	200
E8 Summe der laufenden Erträge aus Verwaltungstätigkeit	1.306	1.277	546	546	546	546
E10 Aufwendungen für Sach- und Dienstleistungen	3.009	3.700	3.700	3.700	3.700	3.700
522001 Stromkosten	1.167	1.200	1.200	1.200	1.200	1.200
522002 Wasser, Abwasser, Oberfläche	420	500	500	500	500	500
522003 Grundbesitzabgaben; Abfallbeseitigung (Müll)						
522004 Heizung		550	550	550	550	550
523130 Unterhaltung der Gebäude und Gebäudeeinrichtungen - Gebäude einschließlich der Bestandteile, die dem Gebäude zuzurechnen sind	149	500	500	500	500	500
523700 Unterhaltung der Betriebs- und Geschäftsausstattung	35	200	200	200	200	200
523800 Geringwertige Geräte, Ausstattungs-, Ausrüstungs- und sonstige Gebrauchsgegenstände	1.238	600	600	600	600	600
524700 Sonstige Verbrauchsmittel		100	100	100	100	100
524900 Sonstige Aufwendungen für Sachleistungen		50	50	50	50	50
E11 Abschreibungen	3.991	3.770	3.392	3.365	3.329	3.327
534700 mit Verwaltungsgebäuden	2.578	2.575	2.575	2.575	2.574	2.572
537200 Kulturdenkmäler	18	18	18	18	18	18
538320 Betriebs- und Geschäftsausstattung - Betriebsausstattung	1.395	1.177	799	772	737	737
E14 Sonstige laufende Aufwendungen	2.150	1.880	1.880	1.880	1.880	1.880
562400 Datenverarbeitung	140					
563100 Büromaterial	291	200	200	200	200	200
563200 Fachliteratur, Zeitschriften ** Abo "Gemeinde und Stadt"	49	50	50	50	50	50
563400 Telefon, Datenübertragungskosten	825	800	800	800	800	800
564110 Versicherungsbeiträge - Gebäudeversicherungen	122	100	100	100	100	100
564140 Versicherungsbeiträge - Unfallversicherungen	227	230	230	230	230	230
564200 Beiträge zu Wirtschaftsverbänden, Berufsvertretungen und Vereinen ** Mitgliedsbeitrag GStB	496	500	500	500	500	500
E15 Summe der laufenden Aufwendungen aus Verwaltungstätigkeit	9.151	9.350	8.972	8.945	8.909	8.907
E16 Laufendes Ergebnis aus Verwaltungstätigkeit	- 7.845	- 8.073	- 8.426	- 8.399	- 8.363	- 8.361
E19 Saldo der Zins- und sonstigen Finanzerträge und -aufwendungen						
E20 Ordentliches Ergebnis	- 7.845	- 8.073	- 8.426	- 8.399	- 8.363	- 8.361
E21 Außerordentliches Ergebnis						
E22 Saldo aus internen Leistungsbeziehungen						
E23 Jahresergebnis (Jahresüberschuss / Jahresfehlbetrag)	- 7.845	- 8.073	- 8.426	- 8.399	- 8.363	- 8.361
F23 Saldo der ordentlichen und außerordentlichen Ein- und Auszahlungen	- 4.641	- 5.130	- 5.130	- 5.130	- 5.130	- 5.130
F27 Summe der Einzahlungen aus Investitionstätigkeit						
F32 Summe der Auszahlungen aus Investitionstätigkeit						
F33 Saldo der Ein- und Auszahlungen aus Investitionstätigkeit						
F34 Finanzmittelüberschuss /-fehlbetrag	- 4.641	- 5.130	- 5.130	- 5.130	- 5.130	- 5.130
F37 Saldo der Ein- und Auszahlungen aus Investitionskrediten						
F38 Veränderung der Forderungen gegenüber der Verbandsgemeinde im Rahmen der Einheitskasse						
F39 Veränderung der Verbindlichkeiten gegenüber der Verbandsgemeinde im Rahmen der Einheitskasse						
F40 Saldo der Ein- und Auszahlungen aus Finanzierungstätigkeit						

Ergebnis- und Finanzhaushalt 11400 Zentrale Dienste:

Bezeichnung	Ergebnis Vorvorjahr 2024	Vorjahr 2025	Planjahr 2026	Planjahr 2027	Planjahr 2028	Planjahr 2029
F41 Saldo der durchlaufenden Gelder						
F42 Verwendung Finanzmittelüberschuss / Deckung Finanzmittelfehlbetrag						
F43 Veränderung der liquiden Mittel (einschl. durchlaufende Gelder)						
F44 nachrichtlich: Ausgleich Finanzhaushalt (F23 - F36)	- 4.641	- 5.130	- 5.130	- 5.130	- 5.130	- 5.130

*: Buchungsstelle - Bezeichnung

** : Buchungsstelle - Bemerkung

Leistung - Nr.:	Leistung - Bezeichnung:	Haushaltsjahr:
11420	Liegenschaften	2026

I. Beschreibung

Allgemeine Angaben:

Hauptproduktbereich :	1	Zentrale Verwaltung
Produktbereich :	11	Innere Verwaltung
Produktgruppe :	114	Zentrale Dienste
Produkt :	1142	Liegenschaften
Art der Aufgabe :	Pflichtaufgabe	
Produktart :	extern	

Verbale Beschreibung

Erwerb und Verkauf von Grundstücken und Gebäuden; Verwaltung von Erbbaurechten, Abschluss von Miet- und Pachtverträgen und Nutzungsvereinbarungen, Unterhaltung der Grundstücke.

Auftraggeber

Gemeinderat

Auftragsgrundlage

Ratsbeschlüsse und Empfehlungen der Gremien / Gesetze / Baugesetzbuch u.a. Gesetze und Verordnungen / Bürgerliches Gesetzbuch (BGB)

Zielgruppe

Einwohner / Grundstücksverkäufer und -käufer / Nutzungsberechtigte / Pächter

Ergebnis- und Finanzhaushalt 11420 Liegenschaften:

Bezeichnung	Ergebnis Vorvorjahr 2024	Vorjahr 2025	Planjahr 2026	Planjahr 2027	Planjahr 2028	Planjahr 2029
E2 Zuwendungen, allgemeine Umlagen und sonstige	22	22	22	22	22	22
415100 Sonderposten aus Zuwendungen	22	22	22	22	22	22
E5 Privatrechtliche Leistungsentgelte	19.043	21.700	21.700	21.700	21.700	21.700
441200 Mieten und Pachten	19.043	21.700	21.700	21.700	21.700	21.700
** u. a. Wohnungen DG, Pacht Mobilfunkmast						
E6 Kostenerstattungen und Kostenumlagen	1.000	1.000	1.000	1.000	1.000	1.000
442510 vom privaten Bereich - von privaten Unternehmen	1.000	1.000	1.000	1.000	1.000	1.000
** Erstattung Pflege Sportanlage TuS Attenhausen						
E8 Summe der laufenden Erträge aus Verwaltungstätigkeit	20.065	22.722	22.722	22.722	22.722	22.722
E9 Personal- und Versorgungsaufwendungen		862	672	690	712	731
502210 Arbeitnehmer - Vergütungen		559	518	533	549	565
502220 Arbeitnehmer - Leistungszulagen		16	15	15	16	16
503200 Arbeitnehmer- Beiträge zur Versorgungskasse (ZVK)		54	45	46	48	49
504200 Arbeitnehmer- Beiträge zur gesetzl. Sozialvers.		217	83	85	88	90
506290 Arbeitnehmer - Sonstige			3	3	3	3

Ergebnis- und Finanzhaushalt 11420 Liegenschaften:

Bezeichnung	Ergebnis Vorvorjahr 2024	Vorjahr 2025	Planjahr 2026	Planjahr 2027	Planjahr 2028	Planjahr 2029
509000 Pauschalierte Lohnsteuer		16	8	8	8	8
E10 Aufwendungen für Sach- und Dienstleistungen	3.639	6.250	5.750	5.750	5.750	5.750
522001 Stromkosten	362	250	250	250	250	250
522002 Wasser, Abwasser, Oberfläche	2.833	3.600	3.600	3.600	3.600	3.600
522003 Grundbesitzabgaben; Abfallbeseitigung (Müll)	324	400	400	400	400	400
522004 Heizung						
522005 Abrechnung Energieaufwand (Wasser/Strom/Heizung/etc.) aus Vorjahr	3					
523110 Unterhaltung der Grundstücke, Außenanlagen, Gebäude und Gebäudeeinrichtungen - Grundstücke ** In 2025: Reparatur Zapfanlage Feuerwehr	117	1.000	500	500	500	500
523130 Unterhaltung der Gebäude und Gebäudeeinrichtungen - Gebäude einschließlich der Bestandteile, die dem Gebäude zuzurechnen sind		1.000	1.000	1.000	1.000	1.000
E11 Abschreibungen	734	86	86	85	85	86
534900 mit sonstigen Gebäuden	86	86	86	85	85	86
535100 Brücken, Tunnel und ingenieurtechnische Anlagen	648					
E14 Sonstige laufende Aufwendungen	385	400	400	400	400	400
562900 Sonstige Aufwendungen für die Inanspruchnahme von Rechten und Diensten						
564200 Beiträge zu Wirtschaftsverbänden, Berufsvertretungen und Vereinen	32					
568100 Grundsteuer	353	400	400	400	400	400
E15 Summe der laufenden Aufwendungen aus Verwaltungstätigkeit	4.758	7.598	6.908	6.925	6.947	6.967
E16 Laufendes Ergebnis aus Verwaltungstätigkeit	15.307	15.124	15.814	15.797	15.775	15.755
E19 Saldo der Zins- und sonstigen Finanzerträge und -aufwendungen						
E20 Ordentliches Ergebnis	15.307	15.124	15.814	15.797	15.775	15.755
E21 Außerordentliches Ergebnis						
E22 Saldo aus internen Leistungsbeziehungen						
E23 Jahresergebnis (Jahresüberschuss / Jahresfehlbetrag)	15.307	15.124	15.814	15.797	15.775	15.755
F23 Saldo der ordentlichen und außerordentlichen Ein- und Auszahlungen	15.538	15.188	15.878	15.860	15.838	15.819
F27 Summe der Einzahlungen aus Investitionstätigkeit						
F29 Auszahlungen für Sachanlagen		2.000	2.000	2.000	2.000	
785100 Auszahlungen für unbebaute Grundstücke und grundstücksgleiche Rechte ** vorsorglich - Allgemeine Grunderwerbsfälle z.B. für Straßenparzellen im Privateigentum (insb. für Widmungen)		2.000	2.000	2.000	2.000	
F32 Summe der Auszahlungen aus Investitionstätigkeit		2.000	2.000	2.000	2.000	
F33 Saldo der Ein- und Auszahlungen aus Investitionstätigkeit		- 2.000	- 2.000	- 2.000	- 2.000	
F34 Finanzmittelüberschuss /-fehlbetrag	15.538	13.188	13.878	13.860	13.838	15.819
F37 Saldo der Ein- und Auszahlungen aus Investitionskrediten						
F38 Veränderung der Forderungen gegenüber der Verbandsgemeinde im Rahmen der Einheitskasse						
F39 Veränderung der Verbindlichkeiten gegenüber der Verbandsgemeinde im Rahmen der Einheitskasse						
F40 Saldo der Ein- und Auszahlungen aus Finanzierungstätigkeit						
F41 Saldo der durchlaufenden Gelder						
F42 Verwendung Finanzmittelüberschuss / Deckung Finanzmittelfehlbetrag						

Ergebnis- und Finanzhaushalt 11420 Liegenschaften:

Bezeichnung	Ergebnis Vorvorjahr 2024	Vorjahr 2025	Planjahr 2026	Planjahr 2027	Planjahr 2028	Planjahr 2029
F43 Veränderung der liquiden Mittel (einschl. durchlaufende Gelder)						
F44 nachrichtlich: Ausgleich Finanzhaushalt (F23 - F36)	15.538	15.188	15.878	15.860	15.838	15.819

*: Buchungsstelle - Bezeichnung

**: Buchungsstelle - Bemerkung

Leistung - Nr.:	Leistung - Bezeichnung:	Haushaltsjahr:
12100	Statistik und Wahlen	2026

I. Beschreibung**Allgemeine Angaben:**

Hauptproduktbereich :	1	Zentrale Verwaltung
Produktbereich :	12	Sicherheit und Ordnung
Produktgruppe :	121	Statistik und Wahlen
Produkt :	1210	Statistik und Wahlen
Art der Aufgabe :	Pflichtaufgabe	
Produktart :	extern	

Verbale Beschreibung

Das Produkt umfasst die Vorbereitung der Wahlen (Kommunal-, Landtags-, Bundestags- und Europawahlen), die Einteilung der Stimmbezirke, die Führung der Wählerverzeichnisse, die Einberufung der Wahlvorstände, die Durchführung der Wahlen (Organisation, Wahltag, Erfassung, Ergebnisse und Weiterleitung) und Erhebung von Statistiken.

Auftraggeber

EU / Bund / Land Rheinland-Pfalz / Landkreis / Gemeinderat

Auftragsgrundlage

Wahlgesetze (Europa, Bund, Land, Kommunal)

Zielgruppe

Einwohner / Wahlberechtigte

Ergebnis- und Finanzhaushalt 12100 Statistik und Wahlen:

Bezeichnung	Ergebnis Vorvorjahr 2024	Vorjahr 2025	Planjahr 2026	Planjahr 2027	Planjahr 2028	Planjahr 2029
E6 Kostenerstattungen und Kostenumlagen		450	450			
442410 vom öffentlichen Bereich - vom Bund		450				
** Erstattung f. Wahlen						
442420 vom öffentlichen Bereich - vom Land			450			
** Erstattung f. Wahlen						
442430 vom öffentlichen Bereich - von Gemeinden und Gemeindeverbänden						
** Erstattung f. Wahlen						
E8 Summe der laufenden Erträge aus Verwaltungstätigkeit		450	450			
E9 Personal- und Versorgungsaufwendungen	275	250	250			
501100 Aufwandsentschädigungen	275	250	250			
** Erfrischungsgelder						
E10 Aufwendungen für Sach- und Dienstleistungen	205	200	200			
524900 Sonstige Aufwendungen für Sachleistungen	205	200	200			
** Stimmzettel						
E15 Summe der laufenden Aufwendungen aus Verwaltungstätigkeit	480	450	450			
E16 Laufendes Ergebnis aus Verwaltungstätigkeit	- 480					
E19 Saldo der Zins- und sonstigen Finanzerträge und -aufwendungen						

Ergebnis- und Finanzhaushalt 12100 Statistik und Wahlen:

Bezeichnung	Ergebnis Vorvorjahr 2024	Vorjahr 2025	Planjahr 2026	Planjahr 2027	Planjahr 2028	Planjahr 2029
E20 Ordentliches Ergebnis	- 480					
E21 Außerordentliches Ergebnis						
E22 Saldo aus internen Leistungsbeziehungen						
E23 Jahresergebnis (Jahresüberschuss / Jahresfehlbetrag)	- 480					
F23 Saldo der ordentlichen und außerordentlichen Ein- und Auszahlungen	- 480					
F27 Summe der Einzahlungen aus Investitionstätigkeit						
F32 Summe der Auszahlungen aus Investitionstätigkeit						
F33 Saldo der Ein- und Auszahlungen aus Investitionstätigkeit						
F34 Finanzmittelüberschuss /-fehlbetrag	- 480					
F37 Saldo der Ein- und Auszahlungen aus Investitionskrediten						
F38 Veränderung der Forderungen gegenüber der Verbandsgemeinde im Rahmen der Einheitskasse						
F39 Veränderung der Verbindlichkeiten gegenüber der Verbandsgemeinde im Rahmen der Einheitskasse						
F40 Saldo der Ein- und Auszahlungen aus Finanzierungstätigkeit						
F41 Saldo der durchlaufenden Gelder						
F42 Verwendung Finanzmittelüberschuss / Deckung Finanzmittelfehlbetrag						
F43 Veränderung der liquiden Mittel (einschl. durchlaufende Gelder)						
F44 nachrichtlich: Ausgleich Finanzhaushalt (F23 - F36)	- 480					

*: Buchungsstelle - Bezeichnung

** : Buchungsstelle - Bemerkung

Leistung - Nr.:	Leistung - Bezeichnung:	Haushaltsjahr:
28100	Heimat- und sonstige Kulturpflege	2026

I. Beschreibung

Allgemeine Angaben:

Hauptproduktbereich :	2	Schule und Kultur
Produktbereich :	28	Heimat- und sonstige Kulturpflege
Produktgruppe :	281	Heimat- und sonstige Kulturpflege
Produkt :	2810	Heimat- und sonstige Kulturpflege
Art der Aufgabe :	Freiwillige Aufgabe	
Produktart :	extern	

Verbale Beschreibung

Förderung der Heimatkultur und der Heimatpflege.

Auftraggeber

Gemeinderat

Zielgruppe

Einwohner / Bürger / Vereine

Ergebnis- und Finanzhaushalt 28100 Heimat- und sonstige Kulturpflege:

Bezeichnung	Ergebnis Vorvorjahr 2024	Vorjahr 2025	Planjahr 2026	Planjahr 2027	Planjahr 2028	Planjahr 2029
E2 Zuwendungen, allgemeine Umlagen und sonstige	907					
414900 von Sonstigen	907					
E8 Summe der laufenden Erträge aus Verwaltungstätigkeit	907					
E10 Aufwendungen für Sach- und Dienstleistungen	923	950	950	950	950	950
523800 Geringwertige Geräte, Ausstattungs-, Ausrüstungs- und sonstige Gebrauchsgegenstände		150	150	150	150	150
524900 Sonstige Aufwendungen für Sachleistungen ** u. a. Weihnachts- und Nikolausfeier	923	800	800	800	800	800
E12 Zuwendungen, Umlagen und sonstige Transferaufwendungen	3	200	200	200	200	200
541900 an Sonstige	3	200	200	200	200	200
E15 Summe der laufenden Aufwendungen aus Verwaltungstätigkeit	926	1.150	1.150	1.150	1.150	1.150
E16 Laufendes Ergebnis aus Verwaltungstätigkeit	- 19	- 1.150	- 1.150	- 1.150	- 1.150	- 1.150
E19 Saldo der Zins- und sonstigen Finanzerträge und -aufwendungen						
E20 Ordentliches Ergebnis	- 19	- 1.150	- 1.150	- 1.150	- 1.150	- 1.150
E21 Außerordentliches Ergebnis						
E22 Saldo aus internen Leistungsbeziehungen						
E23 Jahresergebnis (Jahresüberschuss / Jahresfehlbetrag)	- 19	- 1.150	- 1.150	- 1.150	- 1.150	- 1.150
F23 Saldo der ordentlichen und außerordentlichen Ein- und Auszahlungen	- 19	- 1.150	- 1.150	- 1.150	- 1.150	- 1.150
F27 Summe der Einzahlungen aus Investitionstätigkeit						
F32 Summe der Auszahlungen aus Investitionstätigkeit						
F33 Saldo der Ein- und Auszahlungen aus Investitionstätigkeit						
F34 Finanzmittelüberschuss /-fehlbetrag	- 19	- 1.150	- 1.150	- 1.150	- 1.150	- 1.150
F37 Saldo der Ein- und Auszahlungen aus Investitionskrediten						
F38 Veränderung der Forderungen gegenüber der Verbandsgemeinde im Rahmen der Einheitskasse						
F39 Veränderung der Verbindlichkeiten gegenüber der Verbandsgemeinde im Rahmen der Einheitskasse						
F40 Saldo der Ein- und Auszahlungen aus Finanzierungstätigkeit						
F41 Saldo der durchlaufenden Gelder						
F42 Verwendung Finanzmittelüberschuss / Deckung Finanzmittelfehlbetrag						
F43 Veränderung der liquiden Mittel (einschl. durchlaufende Gelder)						
F44 nachrichtlich: Ausgleich Finanzhaushalt (F23 - F36)	- 19	- 1.150	- 1.150	- 1.150	- 1.150	- 1.150

*: Buchungsstelle - Bezeichnung

** : Buchungsstelle - Bemerkung

Leistung - Nr.:	Leistung - Bezeichnung:	Haushaltsjahr:
36610	Einrichtungen der Jugendarbeit	2026

I. Beschreibung

Allgemeine Angaben:

Hauptproduktbereich :	3	Soziales und Jugend
-----------------------	---	---------------------

Produktbereich :	36	Kinder-, Jugend- und Familienhilfe
Produktgruppe :	366	Einrichtungen der Jugendarbeit
Produkt :	3661	Einrichtungen der Jugendarbeit
Art der Aufgabe :	Freiwillige Aufgabe	
Produktart :	extern	

Verbale Beschreibung

Betrieb und Unterhaltung der Kinderspielplätze.

Auftraggeber

Land / Gemeinderat

Auftragsgrundlage

Kinder - und Jugendhilfegesetz (KJHG), Kindertagesstättengesetz / Beschlüsse und Empfehlungen der Gremien

Zielgruppe

Kinder und Jugendliche

Ergebnis- und Finanzhaushalt 36610 Einrichtungen der Jugendarbeit:

Bezeichnung	Ergebnis Vorvorjahr 2024	Vorjahr 2025	Planjahr 2026	Planjahr 2027	Planjahr 2028	Planjahr 2029
E2 Zuwendungen, allgemeine Umlagen und sonstige	369	369	5.169	345	345	345
414420 vom öffentlichen Bereich - vom Land			4.820			
** Zuwendung Regionales Zukunftsprogramm (Sanierung Spielplätze)						
415100 Sonderposten aus Zuwendungen	369	369	349	345	345	345
E8 Summe der laufenden Erträge aus Verwaltungstätigkeit	369	369	5.169	345	345	345
E10 Aufwendungen für Sach- und Dienstleistungen	355	870	5.690	870	870	870
522000 Aufwendungen für Energie / Wasser / Abwasser / Abfall						
522002 Wasser, Abwasser, Oberfläche	107	120	120	120	120	120
523110 Unterhaltung der Grundstücke, Außenanlagen, Gebäude und Gebäudeeinrichtungen - Grundstücke	170	300	5.120	300	300	300
** In 2026: Sanierung Spielplatz						
523700 Unterhaltung der Betriebs- und Geschäftsausstattung		250	250	250	250	250
523800 Geringwertige Geräte, Ausstattungs-, Ausrüstungs- und sonstige Gebrauchsgegenstände		100	100	100	100	100
524900 Sonstige Aufwendungen für Sachleistungen	78	100	100	100	100	100
E11 Abschreibungen	546	545	515	504	504	504
536600 Gartenanlagen	71	70	40	29	29	29
539900 Sonstige Abschreibungen	475	475	475	475	475	475
E14 Sonstige laufende Aufwendungen		110	110	110	110	110
562900 Sonstige Aufwendungen für die Inanspruchnahme von Rechten und Diensten		100	100	100	100	100
564200 Beiträge zu Wirtschaftsverbänden, Berufsvertretungen und Vereinen ** Mitgliedsbeitrag Förderverein Kiga Singhofen		10	10	10	10	10
E15 Summe der laufenden Aufwendungen aus Verwaltungstätigkeit	901	1.525	6.315	1.484	1.484	1.484
E16 Laufendes Ergebnis aus Verwaltungstätigkeit	- 532	- 1.156	- 1.146	- 1.139	- 1.139	- 1.139
E19 Saldo der Zins- und sonstigen Finanzerträge und -aufwendungen						
E20 Ordentliches Ergebnis	- 532	- 1.156	- 1.146	- 1.139	- 1.139	- 1.139
E21 Außerordentliches Ergebnis						
E22 Saldo aus internen Leistungsbeziehungen						
E23 Jahresergebnis (Jahresüberschuss / Jahresfehlbetrag)	- 532	- 1.156	- 1.146	- 1.139	- 1.139	- 1.139
F23 Saldo der ordentlichen und außerordentlichen Ein- und Auszahlungen	- 402	- 980	- 980	- 980	- 980	- 980
F24 Einzahlungen aus Investitionszuwendungen	1.200					
681590 vom privaten Bereich - vom sonstigen privaten Bereich	1.200					

Ergebnis- und Finanzhaushalt 36610 Einrichtungen der Jugendarbeit:

Bezeichnung	Ergebnis Vorvorjahr 2024	Vorjahr 2025	Planjahr 2026	Planjahr 2027	Planjahr 2028	Planjahr 2029
F27 Summe der Einzahlungen aus Investitionstätigkeit	1.200					
F32 Summe der Auszahlungen aus Investitionstätigkeit						
F33 Saldo der Ein- und Auszahlungen aus Investitionstätigkeit	1.200					
F34 Finanzmittelüberschuss /-fehlbetrag	798	- 980	- 980	- 980	- 980	- 980
F37 Saldo der Ein- und Auszahlungen aus Investitionskrediten						
F38 Veränderung der Forderungen gegenüber der Verbandsgemeinde im Rahmen der Einheitskasse						
F39 Veränderung der Verbindlichkeiten gegenüber der Verbandsgemeinde im Rahmen der Einheitskasse						
F40 Saldo der Ein- und Auszahlungen aus Finanzierungstätigkeit						
F41 Saldo der durchlaufenden Gelder						
F42 Verwendung Finanzmittelüberschuss / Deckung Finanzmittelfehlbetrag						
F43 Veränderung der liquiden Mittel (einschl. durchlaufende Gelder)						
F44 nachrichtlich: Ausgleich Finanzhaushalt (F23 - F36)	- 402	- 980	- 980	- 980	- 980	- 980

*: Buchungsstelle - Bezeichnung

** : Buchungsstelle - Bemerkung

Leistung - Nr.:	Leistung - Bezeichnung:	Haushaltsjahr:
53100	Elektrizitätsversorgung	2026

I. Beschreibung

Allgemeine Angaben:

Hauptproduktbereich :	5	Gestaltung Umwelt
Produktbereich :	53	Ver- und Entsorgung
Produktgruppe :	531	Elektrizitätsversorgung
Produkt :	5310	Elektrizitätsversorgung
Art der Aufgabe :		
Produktart :	intern und extern	

Ergebnis- und Finanzhaushalt 53100 Elektrizitätsversorgung:

Bezeichnung	Ergebnis Vorvorjahr 2024	Vorjahr 2025	Planjahr 2026	Planjahr 2027	Planjahr 2028	Planjahr 2029
E5 Privatrechtliche Leistungsentgelte	17.128	20.000	20.000	20.000	20.000	20.000
441100 Erträge aus Verkäufen von Vorräten	17.128	20.000	20.000	20.000	20.000	20.000
E7 Sonstige laufende Erträge	130					
463000 Erstattung von Steuern vom Einkommen und vom Ertrag						
466140 Erträge aus der Auflösung von Wertberichtigungen, Sonderposten und Rückstellungen - Erträge aus der Auflösung von Rückstellungen	130					
E8 Summe der laufenden Erträge aus Verwaltungstätigkeit	17.257	20.000	20.000	20.000	20.000	20.000
E11 Abschreibungen	13.020	9.537	5.934	4.343	3.808	3.808
535300 Stromversorgungsanlagen	13.020	9.537	5.934	4.343	3.808	3.808
E12 Zuwendungen, Umlagen und sonstige Transferaufwendungen	526	500	500	500	500	500

Ergebnis- und Finanzhaushalt 53100 Elektrizitätsversorgung:

Bezeichnung	Ergebnis Vorvorjahr 2024	Vorjahr 2025	Planjahr 2026	Planjahr 2027	Planjahr 2028	Planjahr 2029
544230 Allgemeine Umlagen an Gemeindeverbände - Verbandsgemeinden ** Verwaltungskosten BgA	526	500	500	500	500	500
E14 Sonstige laufende Aufwendungen	1.042	1.630	1.630	1.630	1.630	1.630
562100 Mieten, Pachten und Erbbauzinsen ** Nutzungsentgelt FWGH	227	230	230	230	230	230
562900 Sonstige Aufwendungen für die Inanspruchnahme von Rechten und Diensten	129	200	200	200	200	200
564190 Versicherungsbeiträge - Sonstige Versicherungen	686	700	700	700	700	700
567100 Gewerbesteuer		200	200	200	200	200
567200 Körperschaftsteuer		300	300	300	300	300
E15 Summe der laufenden Aufwendungen aus Verwaltungstätigkeit	14.588	11.667	8.064	6.473	5.938	5.938
E16 Laufendes Ergebnis aus Verwaltungstätigkeit	2.669	8.333	11.936	13.527	14.062	14.062
E19 Saldo der Zins- und sonstigen Finanzerträge und -aufwendungen						
E20 Ordentliches Ergebnis	2.669	8.333	11.936	13.527	14.062	14.062
E21 Außerordentliches Ergebnis						
E22 Saldo aus internen Leistungsbeziehungen						
E23 Jahresergebnis (Jahresüberschuss / Jahresfehlbetrag)	2.669	8.333	11.936	13.527	14.062	14.062
F23 Saldo der ordentlichen und außerordentlichen Ein- und Auszahlungen	13.909	17.870	17.870	17.870	17.870	17.870
F27 Summe der Einzahlungen aus Investitionstätigkeit						
F32 Summe der Auszahlungen aus Investitionstätigkeit						
F33 Saldo der Ein- und Auszahlungen aus Investitionstätigkeit						
F34 Finanzmittelüberschuss /-fehlbetrag	13.909	17.870	17.870	17.870	17.870	17.870
F37 Saldo der Ein- und Auszahlungen aus Investitionskrediten						
F38 Veränderung der Forderungen gegenüber der Verbandsgemeinde im Rahmen der Einheitskasse	- 836					
F39 Veränderung der Verbindlichkeiten gegenüber der Verbandsgemeinde im Rahmen der Einheitskasse						
F40 Saldo der Ein- und Auszahlungen aus Finanzierungstätigkeit	- 836					
F41 Saldo der durchlaufenden Gelder	- 836					
F42 Verwendung Finanzmittelüberschuss / Deckung Finanzmittelfehlbetrag	- 1.672					
F43 Veränderung der liquiden Mittel (einschl. durchlaufende Gelder)						
F44 nachrichtlich: Ausgleich Finanzhaushalt (F23 - F36)	13.909	17.870	17.870	17.870	17.870	17.870

*: Buchungsstelle - Bezeichnung

** : Buchungsstelle - Bemerkung

Leistung - Nr.:	Leistung - Bezeichnung:	Haushaltsjahr:
54100	Gemeindestraßen	2026

I. Beschreibung

Allgemeine Angaben:

Hauptproduktbereich :	5	Gestaltung Umwelt
Produktbereich :	54	Verkehrsflächen und -anlagen, ÖPNV
Produktgruppe :	541	Gemeindestraßen
Produkt :	5410	Gemeindestraßen

Art der Aufgabe :		Pflichtaufgabe					
Produktart :		extern					
Verbale Beschreibung							
Bereitstellung, Unterhaltung, Instandsetzung und Betrieb öffentlicher Gemeindestraßen, Wege und Plätze. Dies beinhaltet die laufende Unterhaltung, Straßenentwässerung, Straßenbeleuchtung an gemeindeeigenen Grundstücken.							
Auftraggeber							
EU / Bund / Land / Ortsgemeinderat							
Auftragsgrundlage							
Baugesetzbuch u.a. Gesetze und Verordnungen / Kommunalabgabengesetz (KAG) / Beschlüsse des Gemeinderates / Erschließungs- bzw. Ausbaubeitragsatzung / Landesstraßengesetz							
Zielgruppe							
Nutzer der Einrichtung / VerkehrsteilnehmerInnen							

Ergebnis- und Finanzhaushalt 54100 Gemeindestraßen:							
Bezeichnung		Ergebnis Vorvorjahr 2024	Vorjahr 2025	Planjahr 2026	Planjahr 2027	Planjahr 2028	Planjahr 2029
E2	Zuwendungen, allgemeine Umlagen und sonstige	1.161	1.160	29.958	1.157	1.157	1.156
	414420 vom öffentlichen Bereich - vom Land			28.800			
	** Zuwendungen Regionales Zukunftsprogramm (Umrüstung Straßenbeleuchtung auf LED)						
	415100 Sonderposten aus Zuwendungen	1.161	1.160	1.158	1.157	1.157	1.156
E4	Öffentlich-rechtliche Leistungsentgelte	19.220	19.072	18.592	18.589	18.589	18.588
	432600 Zahlungen des Dualen Systems Deutschland für kommunale Leistungen	225	225	225	225	225	225
	** Altglascontainer						
	437000 Erträge aus der Auflösung von Sonderposten für Beiträge und ähnliche Entgelte	18.995	18.847	18.367	18.364	18.364	18.363
E7	Sonstige laufende Erträge	12.362	37.100	12.700	12.700	12.700	12.700
	461100 Erträge aus der Veräußerung von immateriellen Vermögensgegenständen und Vermögensgegenständen des Sachanlagevermögens		24.400				
	** Auflösung des Kapitalstocks zur Finanzierung der Umrüstung der Straßenbeleuchtung auf LED						
	462500 Konzessionsabgaben	12.362	12.700	12.700	12.700	12.700	12.700
	466190 Erträge aus der Auflösung von Wertberichtigungen, Sonderposten und Rückstellungen - Sonstige						
E8	Summe der laufenden Erträge aus Verwaltungstätigkeit	32.743	57.332	61.250	32.446	32.446	32.444
E10	Aufwendungen für Sach- und Dienstleistungen	36.549	57.650	57.400	28.600	28.600	28.600
	522001 Stromkosten	9.467	8.500	8.500	8.500	8.500	8.500
	522002 Wasser, Abwasser, Oberfläche						
	** ab 2023 auf Konto 525310						
	523110 Unterhaltung der Grundstücke, Außenanlagen, Gebäude und Gebäudeeinrichtungen - Grundstücke		150	150	150	150	150
	523380 Unterhaltung des Infrastrukturvermögens - Straßen, Wege, Plätze und Verkehrslenkungsanlagen	9.994	2.000	2.000	2.000	2.000	2.000
	** Allg. Straßenreparaturen						
	523510 Fahrzeugunterhaltung - Wartungs- und Instandsetzungskosten	630	1.000	750	750	750	750
	523600 Unterhaltung der Maschinen und technischen Anlagen		28.800	28.800			
	** Umrüstung der Straßenbeleuchtung auf LED						
	523700 Unterhaltung der Betriebs- und Geschäftsausstattung		100	100	100	100	100
	523800 Geringwertige Geräte, Ausstattungs-, Ausrüstungs- und sonstige Gebrauchsgegenstände		400	400	400	400	400
	524900 Sonstige Aufwendungen für Sachleistungen		200	200	200	200	200

Ergebnis- und Finanzhaushalt 54100 Gemeindestraßen:

Bezeichnung	Ergebnis Vorvorjahr 2024	Vorjahr 2025	Planjahr 2026	Planjahr 2027	Planjahr 2028	Planjahr 2029
525310 an Sondervermögen - an Eigenbetriebe **Straßenoberflächenentwässerung	16.458	16.500	16.500	16.500	16.500	16.500
E11 Abschreibungen	36.037	35.644	35.339	35.331	35.328	35.328
532300 gezahlte Investitionszuschüsse als Nutzungsberechtigter	550	550	549	548	548	548
534900 mit sonstigen Gebäuden	218	218	218	218	217	217
535100 Brücken, Tunnel und ingenieurtechnische Anlagen	121	121	121	121	121	121
535800 Straßen, Wege, Plätze und Verkehrslenkungsanlagen	34.066	34.062	33.369	33.363	33.361	33.361
535900 sonstige Bauten des Infrastrukturvermögens	693	693	693	692	691	691
538320 Betriebs- und Geschäftsausstattung - Betriebsausstattung						
539900 Sonstige Abschreibungen	389		389	389	390	390
E14 Sonstige laufende Aufwendungen	575	960	960	960	960	960
562900 Sonstige Aufwendungen für die Inanspruchnahme von Rechten und Diensten	298	500	500	500	500	500
564110 Versicherungsbeiträge - Gebäudeversicherungen	10	10	10	10	10	10
564120 Versicherungsbeiträge - Kfz-Versicherungen	181	180	180	180	180	180
568200 Kraftfahrzeugsteuer	87	270	270	270	270	270
E15 Summe der laufenden Aufwendungen aus Verwaltungstätigkeit	73.162	94.254	93.699	64.891	64.888	64.888
E16 Laufendes Ergebnis aus Verwaltungstätigkeit	- 40.419	- 36.922	- 32.449	- 32.445	- 32.442	- 32.444
E17 Zinserträge und sonstige Finanzerträge	912					
472000 Zinsen aus Stundungen und Verrentungen	912					
E19 Saldo der Zins- und sonstigen Finanzerträge und -aufwendungen	912					
E20 Ordentliches Ergebnis	- 39.507	- 36.922	- 32.449	- 32.445	- 32.442	- 32.444
E21 Außerordentliches Ergebnis						
E22 Saldo aus internen Leistungsbeziehungen						
E23 Jahresergebnis (Jahresüberschuss / Jahresfehlbetrag)	- 39.507	- 36.922	- 32.449	- 32.445	- 32.442	- 32.444
F23 Saldo der ordentlichen und außerordentlichen Ein- und Auszahlungen	- 19.337	- 45.685	- 16.635	- 16.635	- 16.635	- 16.635
F24 Einzahlungen aus Investitionszuwendungen				54.000		
681590 vom privaten Bereich - vom sonstigen privaten Bereich				54.000		
F25 Einzahlungen aus Beiträgen und ähnlichen Entgelten	5.044					
682650 Anzahlungen für Beiträge - vom privaten Bereich	5.044					
F27 Summe der Einzahlungen aus Investitionstätigkeit	5.044			54.000		
F29 Auszahlungen für Sachanlagen		54.000	60.000			
785900 Auszahlungen für Anlagen im Bau und für geleistete Anzahlungen			60.000			
785900 Auszahlungen für Anlagen im Bau und für geleistete Anzahlungen ** Steinkopfstraße 20.000 €, Born-/ Wiesenstraße 20.000 €, Grünwaldstraße 14.000 €		54.000				
F32 Summe der Auszahlungen aus Investitionstätigkeit		54.000	60.000			
F33 Saldo der Ein- und Auszahlungen aus Investitionstätigkeit	5.044	- 54.000	- 60.000	54.000		
F34 Finanzmittelüberschuss /-fehlbetrag	- 14.293	- 99.685	- 76.635	37.365	- 16.635	- 16.635
F37 Saldo der Ein- und Auszahlungen aus Investitionskrediten						
F38 Veränderung der Forderungen gegenüber der Verbandsgemeinde im Rahmen der Einheitskasse						
F39 Veränderung der Verbindlichkeiten gegenüber der Verbandsgemeinde im Rahmen der Einheitskasse						
F40 Saldo der Ein- und Auszahlungen aus Finanzierungstätigkeit						

Ergebnis- und Finanzhaushalt 54100 Gemeindestraßen:

Bezeichnung	Ergebnis Vorvorjahr 2024	Vorjahr 2025	Planjahr 2026	Planjahr 2027	Planjahr 2028	Planjahr 2029
F41 Saldo der durchlaufenden Gelder						
F42 Verwendung Finanzmittelüberschuss / Deckung Finanzmittelfehlbetrag						
F43 Veränderung der liquiden Mittel (einschl. durchlaufende Gelder)						
F44 nachrichtlich: Ausgleich Finanzhaushalt (F23 - F36)	- 19.337	- 45.685	- 16.635	- 16.635	- 16.635	- 16.635

*: Buchungsstelle - Bezeichnung

** : Buchungsstelle - Bemerkung

Leistung - Nr.:	Leistung - Bezeichnung:	Haushaltsjahr:
54200	Kreisstraßen	2026

I. Beschreibung

Allgemeine Angaben:

Hauptproduktbereich :	5	Gestaltung Umwelt
Produktbereich :	54	Verkehrsflächen und -anlagen, ÖPNV
Produktgruppe :	542	Kreisstraßen
Produkt :	5420	Kreisstraßen
Art der Aufgabe :		
Produktart :	intern und extern	

Ergebnis- und Finanzhaushalt 54200 Kreisstraßen:

Bezeichnung	Ergebnis Vorvorjahr 2024	Vorjahr 2025	Planjahr 2026	Planjahr 2027	Planjahr 2028	Planjahr 2029
E2 Zuwendungen, allgemeine Umlagen und sonstige	1.263	1.262	740	739	739	739
415100 Sonderposten aus Zuwendungen	1.263	1.262	740	739	739	739
E4 Öffentlich-rechtliche Leistungsentgelte	1.004	1.002	615	615	615	615
437000 Erträge aus der Auflösung von Sonderposten für Beiträge und ähnliche Entgelte	1.004	1.002	615	615	615	615
E8 Summe der laufenden Erträge aus Verwaltungstätigkeit	2.267	2.264	1.355	1.354	1.354	1.354
E11 Abschreibungen	2.437	2.435	1.466	1.466	1.466	1.465
535800 Straßen, Wege, Plätze und Verkehrslenkungsanlagen	2.437	2.435	1.466	1.466	1.466	1.465
E15 Summe der laufenden Aufwendungen aus Verwaltungstätigkeit	2.437	2.435	1.466	1.466	1.466	1.465
E16 Laufendes Ergebnis aus Verwaltungstätigkeit	- 170	- 171	- 111	- 112	- 112	- 111
E19 Saldo der Zins- und sonstigen Finanzerträge und -aufwendungen						
E20 Ordentliches Ergebnis	- 170	- 171	- 111	- 112	- 112	- 111
E21 Außerordentliches Ergebnis						
E22 Saldo aus internen Leistungsbeziehungen						
E23 Jahresergebnis (Jahresüberschuss / Jahresfehlbetrag)	- 170	- 171	- 111	- 112	- 112	- 111
F23 Saldo der ordentlichen und außerordentlichen Ein- und Auszahlungen						
F27 Summe der Einzahlungen aus Investitionstätigkeit						
F32 Summe der Auszahlungen aus Investitionstätigkeit						
F33 Saldo der Ein- und Auszahlungen aus Investitionstätigkeit						
F34 Finanzmittelüberschuss /-fehlbetrag						
F37 Saldo der Ein- und Auszahlungen aus Investitionskrediten						

Ergebnis- und Finanzhaushalt 54200 Kreisstraßen:

Bezeichnung	Ergebnis Vorvorjahr 2024	Vorjahr 2025	Planjahr 2026	Planjahr 2027	Planjahr 2028	Planjahr 2029
F38 Veränderung der Forderungen gegenüber der Verbandsgemeinde im Rahmen der Einheitskasse						
F39 Veränderung der Verbindlichkeiten gegenüber der Verbandsgemeinde im Rahmen der Einheitskasse						
F40 <u>Saldo der Ein- und Auszahlungen aus Finanzierungstätigkeit</u>						
F41 <u>Saldo der durchlaufenden Gelder</u>						
F42 <u>Verwendung Finanzmittelüberschuss / Deckung Finanzmittelfehlbetrag</u>						
F43 Veränderung der liquiden Mittel (einschl. durchlaufende Gelder)						
F44 nachrichtlich: Ausgleich Finanzhaushalt (F23 - F36)						

*: Buchungsstelle - Bezeichnung

** : Buchungsstelle - Bemerkung

Leistung - Nr.:	Leistung - Bezeichnung:	Haushaltsjahr:
54300	Landesstraßen	2026

I. Beschreibung

Allgemeine Angaben:

Hauptproduktbereich :	5	Gestaltung Umwelt
Produktbereich :	54	Verkehrsflächen und -anlagen, ÖPNV
Produktgruppe :	543	Landesstraßen
Produkt :	5430	Landesstraßen
Art der Aufgabe :		
Produktart :	intern und extern	

Ergebnis- und Finanzhaushalt 54300 Landesstraßen:

Bezeichnung	Ergebnis Vorvorjahr 2024	Vorjahr 2025	Planjahr 2026	Planjahr 2027	Planjahr 2028	Planjahr 2029
E2 Zuwendungen, allgemeine Umlagen und sonstige	767	767	767	767	766	766
415100 Sonderposten aus Zuwendungen	767	767	767	767	766	766
E4 Öffentlich-rechtliche Leistungsentgelte	557	557	557	556	556	556
437000 Erträge aus der Auflösung von Sonderposten für Beiträge und ähnliche Entgelte	557	557	557	556	556	556
E8 Summe der laufenden Erträge aus Verwaltungstätigkeit	1.324	1.324	1.324	1.323	1.322	1.322
E11 Abschreibungen	1.391	1.391	1.391	1.391	1.391	1.391
535800 Straßen, Wege, Plätze und Verkehrslenkungsanlagen	1.391	1.391	1.391	1.391	1.391	1.391
E15 Summe der laufenden Aufwendungen aus Verwaltungstätigkeit	1.391	1.391	1.391	1.391	1.391	1.391
E16 Laufendes Ergebnis aus Verwaltungstätigkeit	- 67	- 67	- 67	- 68	- 69	- 69
E19 Saldo der Zins- und sonstigen Finanzerträge und -aufwendungen						
E20 Ordentliches Ergebnis	- 67	- 67	- 67	- 68	- 69	- 69
E21 Außerordentliches Ergebnis						
E22 Saldo aus internen Leistungsbeziehungen						
E23 Jahresergebnis (Jahresüberschuss / Jahresfehlbetrag)	- 67	- 67	- 67	- 68	- 69	- 69
F23 Saldo der ordentlichen und außerordentlichen Ein- und Auszahlungen						

Ergebnis- und Finanzhaushalt 54300 Landesstraßen:

Bezeichnung	Ergebnis Vorvorjahr 2024	Vorjahr 2025	Planjahr 2026	Planjahr 2027	Planjahr 2028	Planjahr 2029
F27 Summe der Einzahlungen aus Investitionstätigkeit						
F32 Summe der Auszahlungen aus Investitionstätigkeit						
F33 Saldo der Ein- und Auszahlungen aus Investitionstätigkeit						
F34 Finanzmittelüberschuss /-fehlbetrag						
F37 Saldo der Ein- und Auszahlungen aus Investitionskrediten						
F38 Veränderung der Forderungen gegenüber der Verbandsgemeinde im Rahmen der Einheitskasse						
F39 Veränderung der Verbindlichkeiten gegenüber der Verbandsgemeinde im Rahmen der Einheitskasse						
F40 Saldo der Ein- und Auszahlungen aus Finanzierungstätigkeit						
F41 Saldo der durchlaufenden Gelder						
F42 Verwendung Finanzmittelüberschuss / Deckung Finanzmittelfehlbetrag						
F43 Veränderung der liquiden Mittel (einschl. durchlaufende Gelder)						
F44 nachrichtlich: Ausgleich Finanzhaushalt (F23 - F36)						

*: Buchungsstelle - Bezeichnung

** : Buchungsstelle - Bemerkung

Leistung - Nr.:	Leistung - Bezeichnung:	Haushaltsjahr:
55100	Öffentliches Grün, Landschaftsbau	2026

I. Beschreibung

Allgemeine Angaben:

Hauptproduktbereich :	5	Gestaltung Umwelt
Produktbereich :	55	Natur- und Landschaftspflege
Produktgruppe :	551	Öffentliches Grün, Landschaftsbau (soweit keinem a
Produkt :	5510	Öffentliches Grün, Landschaftsbau
Art der Aufgabe :	Freiwillige Aufgabe	
Produktart :	extern	

Verbale Beschreibung

Bereitstellung und Unterhaltung von öffentlichen Grünflächen, Parkanlagen, Naherholungsgebieten, Wanderwegen, Lehrpfaden, Trimpfpfaden, Radwegen, Reitwegen, Campingplätzen u.a.

Auftraggeber

EU / Bund / Land / Gemeinderat

Auftragsgrundlage

Beschlüsse und Empfehlungen der Gremien

Zielgruppe

EinwohnerInnen / Touristen/Besucher der Gemeinde

Ergebnis- und Finanzhaushalt 55100 Öffentliches Grün, Landschaftsbau:

Bezeichnung	Ergebnis Vorvorjahr 2024	Vorjahr 2025	Planjahr 2026	Planjahr 2027	Planjahr 2028	Planjahr 2029
E2 Zuwendungen, allgemeine Umlagen und sonstige	647		647	647	647	647
415100 Sonderposten aus Zuwendungen	647		647	647	647	647

Ergebnis- und Finanzhaushalt 55100 Öffentliches Grün, Landschaftsbau:

Bezeichnung	Ergebnis Vorvorjahr 2024	Vorjahr 2025	Planjahr 2026	Planjahr 2027	Planjahr 2028	Planjahr 2029
E8 Summe der laufenden Erträge aus Verwaltungstätigkeit	647		647	647	647	647
E9 Personal- und Versorgungsaufwendungen	13.799	15.837	15.940	16.418	16.908	17.415
502210 Arbeitnehmer - Vergütungen	9.742	11.385	11.700	12.051	12.413	12.785
502220 Arbeitnehmer - Leistungszulagen	100	311	300	309	318	328
503200 Arbeitnehmer- Beiträge zur Versorgungskasse (ZVK)	723	932	950	979	1.008	1.038
504200 Arbeitnehmer- Beiträge zur gesetzl. Sozialvers.	2.723	2.950	2.650	2.730	2.811	2.896
506290 Arbeitnehmer - Sonstige	318		40	40	40	40
508201 Arbeitnehmer Urlaubsrückstellungen						
509000 Pauschalierte Lohnsteuer	193	259	300	309	318	328
E10 Aufwendungen für Sach- und Dienstleistungen	2.452	2.300	2.300	2.300	2.300	2.300
523110 Unterhaltung der Grundstücke, Außenanlagen, Gebäude und Gebäudeeinrichtungen - Grundstücke	117	1.000	1.000	1.000	1.000	1.000
523380 Unterhaltung des Infrastrukturvermögens - Straßen, Wege, Plätze und Verkehrslenkungsanlagen	61					
523510 Fahrzeugunterhaltung - Wartungs- und Instandsetzungskosten	1.139	500	500	500	500	500
523700 Unterhaltung der Betriebs- und Geschäftsausstattung	31	400	400	400	400	400
523800 Geringwertige Geräte, Ausstattungs-, Ausrüstungs- und sonstige Gebrauchsgegenstände	1.104	200	200	200	200	200
524900 Sonstige Aufwendungen für Sachleistungen		200	200	200	200	200
E11 Abschreibungen	3.552	2.905	2.688	2.401	2.401	2.401
536600 Gartenanlagen	30	30	30	30	30	30
538100 Fahrzeuge	2.333	1.686	2.333	2.333	2.333	2.333
538320 Betriebs- und Geschäftsausstattung - Betriebsausstattung	1.189	1.189	325	38	38	38
E14 Sonstige laufende Aufwendungen	129	130	130	130	130	130
564140 Versicherungsbeiträge - Unfallversicherungen	129	130	130	130	130	130
E15 Summe der laufenden Aufwendungen aus Verwaltungstätigkeit	19.931	21.172	21.058	21.249	21.739	22.246
E16 Laufendes Ergebnis aus Verwaltungstätigkeit	- 19.284	- 21.172	- 20.411	- 20.602	- 21.092	- 21.599
E19 Saldo der Zins- und sonstigen Finanzerträge und -aufwendungen						
E20 Ordentliches Ergebnis	- 19.284	- 21.172	- 20.411	- 20.602	- 21.092	- 21.599
E21 Außerordentliches Ergebnis						
E22 Saldo aus internen Leistungsbeziehungen						
E23 Jahresergebnis (Jahresüberschuss / Jahresfehlbetrag)	- 19.284	- 21.172	- 20.411	- 20.602	- 21.092	- 21.599
F23 Saldo der ordentlichen und außerordentlichen Ein- und Auszahlungen	- 18.075	- 18.267	- 18.370	- 18.848	- 19.338	- 19.845
F27 Summe der Einzahlungen aus Investitionstätigkeit						
F29 Auszahlungen für Sachanlagen	6.467					
785600 Auszahlungen für Fahrzeuge, Maschinen und technische Anlagen	6.467					
F32 Summe der Auszahlungen aus Investitionstätigkeit	6.467					
F33 Saldo der Ein- und Auszahlungen aus Investitionstätigkeit	- 6.467					
F34 Finanzmittelüberschuss /-fehlbetrag	- 24.542	- 18.267	- 18.370	- 18.848	- 19.338	- 19.845
F37 Saldo der Ein- und Auszahlungen aus Investitionskrediten						
F38 Veränderung der Forderungen gegenüber der Verbandsgemeinde im Rahmen der Einheitskasse						
F39 Veränderung der Verbindlichkeiten gegenüber der Verbandsgemeinde im Rahmen der Einheitskasse						
F40 Saldo der Ein- und Auszahlungen aus Finanzierungstätigkeit						
F41 Saldo der durchlaufenden Gelder						

Ergebnis- und Finanzhaushalt 55100 Öffentliches Grün, Landschaftsbau:

Bezeichnung	Ergebnis Vorvorjahr 2024	Vorjahr 2025	Planjahr 2026	Planjahr 2027	Planjahr 2028	Planjahr 2029
F42 <i>Verwendung Finanzmittelüberschuss / Deckung Finanzmittelfehlbetrag</i>						
F43 <i>Veränderung der liquiden Mittel (einschl. durchlaufende Gelder)</i>						
F44 nachrichtlich: Ausgleich Finanzhaushalt (F23 - F36)	- 18.075	- 18.267	- 18.370	- 18.848	- 19.338	- 19.845

*: Buchungsstelle - Bezeichnung

** : Buchungsstelle - Bemerkung

Leistung - Nr.:	Leistung - Bezeichnung:	Haushaltsjahr:
55300	Friedhofs- und Bestattungswesen	2026

I. Beschreibung

Allgemeine Angaben:

Hauptproduktbereich :	5	Gestaltung Umwelt
Produktbereich :	55	Natur- und Landschaftspflege
Produktgruppe :	553	Friedhofs- und Bestattungswesen
Produkt :	5530	Friedhofs- und Bestattungswesen
Art der Aufgabe :	Pflichtaufgabe	
Produktart :	intern und extern	

Auftraggeber

Land / Ortsgemeinderat

Auftragsgrundlage

Bestattungsgesetz / LVO zur Durchführung des Bestattungsgesetzes / Benutzungs- und Gebührensatzungen / Beschlüsse und Empfehlungen der Gremien

Zielgruppe

Hinterbliebene / Nutzungsberechtigte / Besucher des Friedhofes

Ziel

Sachziele:

Sicherstellung einer ordnungsgemäßen Beisetzung

II. Grund- und Kennzahlen sowie Messbare Ziele zu Leistung 55300

Grundzahlen:

01	Aufwand für den Friedhof	
02	Einwohner der Ortsgemeinde	
03	Ertrag für den Friedhof	

Kennzahlen und Messbare Ziele:

01	Aufwand je Einwohner	
02	Ertrag je Einwohner	

Ergebnis- und Finanzhaushalt 55300 Friedhofs- und Bestattungswesen:

Bezeichnung	Ergebnis Vorvorjahr 2024	Vorjahr 2025	Planjahr 2026	Planjahr 2027	Planjahr 2028	Planjahr 2029
E2 Zuwendungen, allgemeine Umlagen und sonstige	68	68	68	68	68	68
415100 Sonderposten aus Zuwendungen	68	68	68	68	68	68
E4 Öffentlich-rechtliche Leistungsentgelte	9.163	35.000	10.000	10.000	10.000	10.000
431900 Sonstige						

Ergebnis- und Finanzhaushalt 55300 Friedhofs- und Bestattungswesen:

Bezeichnung	Ergebnis Vorvorjahr 2024	Vorjahr 2025	Planjahr 2026	Planjahr 2027	Planjahr 2028	Planjahr 2029
432240 Entgelte - für das Bestattungswesen	9.163	35.000	10.000	10.000	10.000	10.000
E8 Summe der laufenden Erträge aus Verwaltungstätigkeit	9.231	35.068	10.068	10.068	10.068	10.068
E9 Personal- und Versorgungsaufwendungen	810	2.719	2.335	2.403	2.475	2.548
502210 Arbeitnehmer - Vergütungen	595	1.842	1.723	1.774	1.827	1.882
502220 Arbeitnehmer - Leistungszulagen	27	57	55	57	58	60
503200 Arbeitnehmer- Beiträge zur Versorgungskasse (ZVK)		173	15	15	16	16
504200 Arbeitnehmer- Beiträge zur gesetzl. Sozialvers.	175	590	478	492	507	522
506290 Arbeitnehmer - Sonstige			11	11	11	11
509000 Pauschalierte Lohnsteuer	12	57	53	54	56	57
E10 Aufwendungen für Sach- und Dienstleistungen	5.676	4.520	4.020	4.020	4.020	4.020
522001 Stromkosten						
522002 Wasser, Abwasser, Oberfläche	100	120	120	120	120	120
522003 Grundbesitzabgaben; Abfallbeseitigung (Müll)	364	300	300	300	300	300
523110 Unterhaltung der Grundstücke, Außenanlagen, Gebäude und Gebäudeeinrichtungen - Grundstücke	218	500	500	500	500	500
523130 Unterhaltung der Gebäude und Gebäudeeinrichtungen - Gebäude einschließlich der Bestandteile, die dem Gebäude zuzurechnen sind ** Erneuerung Fenster		1.000	500	500	500	500
523700 Unterhaltung der Betriebs- und Geschäftsausstattung		200	200	200	200	200
523800 Geringwertige Geräte, Ausstattungs-, Ausrüstungs- und sonstige Gebrauchsgegenstände		200	200	200	200	200
524800 Sonstige bezogene Leistungen * Sonstige bezogene Leistungen - Friedwald ** Aufwendungen für Friedwald	4.921	2.000	2.000	2.000	2.000	2.000
524900 Sonstige Aufwendungen für Sachleistungen	73	200	200	200	200	200
E11 Abschreibungen	1.353	886	1.341	1.298	1.258	1.066
534400 mit Kulturanlagen	68	68	68	68	68	68
534900 mit sonstigen Gebäuden	534	534	534	533	533	533
535100 Brücken, Tunnel und ingenieurtechnische Anlagen	2					
538320 Betriebs- und Geschäftsausstattung - Betriebsausstattung	749	284	739	697	657	465
E14 Sonstige laufende Aufwendungen	2.402	2.130	2.130	2.130	2.130	2.130
562900 Sonstige Aufwendungen für die Inanspruchnahme von Rechten und Diensten	2.306	2.000	2.000	2.000	2.000	2.000
564110 Versicherungsbeiträge - Gebäudeversicherungen	19	20	20	20	20	20
564140 Versicherungsbeiträge - Unfallversicherungen ** Berufsgenossenschaft	78	100	100	100	100	100
564200 Beiträge zu Wirtschaftsverbänden, Berufsvertretungen und Vereinen ** Mitgliedsbeitrag Volksbund Dt. Kriegsgräberfürsorge		10	10	10	10	10
E15 Summe der laufenden Aufwendungen aus Verwaltungstätigkeit	10.241	10.255	9.826	9.851	9.883	9.764
E16 Laufendes Ergebnis aus Verwaltungstätigkeit	- 1.010	24.813	242	217	185	304
E19 Saldo der Zins- und sonstigen Finanzerträge und -aufwendungen						
E20 Ordentliches Ergebnis	- 1.010	24.813	242	217	185	304
E21 Außerordentliches Ergebnis						
E22 Saldo aus internen Leistungsbeziehungen						
E23 Jahresergebnis (Jahresüberschuss / Jahresfehlbetrag)	- 1.010	24.813	242	217	185	304
F23 Saldo der ordentlichen und außerordentlichen Ein- und Auszahlungen	- 333	25.631	1.515	1.447	1.375	1.302
F24 Einzahlungen aus Investitionszuwendungen			8.680			

Ergebnis- und Finanzhaushalt 55300 Friedhofs- und Bestattungswesen:

Bezeichnung	Ergebnis Vorvorjahr 2024	Vorjahr 2025	Planjahr 2026	Planjahr 2027	Planjahr 2028	Planjahr 2029
681420 vom öffentlichen Bereich - von dem Land **Zuwendung Regionales Zukunftsprogramm für Komposttoilette Friedwald			8.680			
F25 Einzahlungen aus Beiträgen und ähnlichen Entgelten	7.610					
682700 Grabnutzungsentgelte	7.610					
F27 Summe der Einzahlungen aus Investitionstätigkeit	7.610		8.680			
F29 Auszahlungen für Sachanlagen		6.000	8.680			
785900 Auszahlungen für Anlagen im Bau und für geleistete Anzahlungen ** Komposttoilette Friedwald		6.000	8.680			
F32 Summe der Auszahlungen aus Investitionstätigkeit		6.000	8.680			
F33 Saldo der Ein- und Auszahlungen aus Investitionstätigkeit	7.610	- 6.000				
F34 Finanzmittelüberschuss /-fehlbetrag	7.277	19.631	1.515	1.447	1.375	1.302
F37 Saldo der Ein- und Auszahlungen aus Investitionskrediten						
F38 Veränderung der Forderungen gegenüber der Verbandsgemeinde im Rahmen der Einheitskasse						
F39 Veränderung der Verbindlichkeiten gegenüber der Verbandsgemeinde im Rahmen der Einheitskasse						
F40 Saldo der Ein- und Auszahlungen aus Finanzierungstätigkeit						
F41 Saldo der durchlaufenden Gelder						
F42 Verwendung Finanzmittelüberschuss / Deckung Finanzmittelfehlbetrag						
F43 Veränderung der liquiden Mittel (einschl. durchlaufende Gelder)						
F44 nachrichtlich: Ausgleich Finanzhaushalt (F23 - F36)	- 333	25.631	1.515	1.447	1.375	1.302

*: Buchungsstelle - Bezeichnung

** : Buchungsstelle - Bemerkung

Auswertung Grundzahlen 55300 Friedhofs- und Bestattungswesen:

Bezeichnung	Ergebnis Vorvorjahr 2024	Vorjahr 2025	Planjahr 2026	Planjahr 2027	Planjahr 2028	Planjahr 2029
01 Aufwand für den Friedhof [EUR]	10.240,98	10.255,00	9.826,00	9.851,00	9.883,00	9.764,00
02 Einwohner der Ortsgemeinde [Einw.]	412	414	414	414	414	414
03 Ertrag für den Friedhof [EUR]	9.231,02	35.068,00	10.068,00	10.068,00	10.068,00	10.068,00

Auswertung Kennzahlen 55300 Friedhofs- und Bestattungswesen:

Bezeichnung	Ergebnis Vorvorjahr 2024	Vorjahr 2025	Planjahr 2026	Planjahr 2027	Planjahr 2028	Planjahr 2029
01 Aufwand je Einwohner	24,86	24,77	23,73	23,79	23,87	23,58
02 Ertrag je Einwohner	22,41	84,71	24,32	24,32	24,32	24,32

Leistung - Nr.:	Leistung - Bezeichnung:	Haushaltsjahr:
55400	Naturschutz und Landschaftspflege	2026

I. Beschreibung						
Allgemeine Angaben:						
Hauptproduktbereich :	5	Gestaltung Umwelt				
Produktbereich :	55	Natur- und Landschaftspflege				
Produktgruppe :	554	Naturschutz und Landschaftspflege				
Produkt :	5540	Naturschutz und Landschaftspflege				
Art der Aufgabe :	Pflichtaufgabe					
Produktart :	extern					
Verbale Beschreibung						
Natur- und Landschaftsschutzgebiete, Naturpark Nassau, Umsetzung der Ausgleichs- und Ersatzmaßnahmen bei Eingriffen in Natur und Landschaft, Beteiligung an überörtlichen Verfahren						
Auftraggeber						
EU / Bund / Land Rheinland-Pfalz / Ortsgemeinderat						
Auftragsgrundlage						
Bundesnaturschutzgesetz / Landesnaturschutzgesetz / Beschlüsse des Gemeinderates						
Zielgruppe						
EinwohnerInnen / Touristen/Besucher der Gemeinde						
Ergebnis- und Finanzhaushalt 55400 Naturschutz und Landschaftspflege:						
Bezeichnung	Ergebnis Vorvorjahr 2024	Vorjahr 2025	Planjahr 2026	Planjahr 2027	Planjahr 2028	Planjahr 2029
E8 Summe der laufenden Erträge aus Verwaltungstätigkeit						
E10 Aufwendungen für Sach- und Dienstleistungen	426	710	710	710	710	710
522001 Stromkosten	125	140	140	140	140	140
** Dorfbrunnen						
522002 Wasser, Abwasser, Oberfläche	184	200	200	200	200	200
523110 Unterhaltung der Grundstücke, Außenanlagen, Gebäude und Gebäudeeinrichtungen - Grundstücke	117	150	150	150	150	150
523700 Unterhaltung der Betriebs- und Geschäftsausstattung		20	20	20	20	20
523800 Geringwertige Geräte, Ausstattungs-, Ausrüstungs- und sonstige Gebrauchsgegenstände		100	100	100	100	100
524900 Sonstige Aufwendungen für Sachleistungen		100	100	100	100	100
E15 Summe der laufenden Aufwendungen aus Verwaltungstätigkeit	426	710	710	710	710	710
E16 Laufendes Ergebnis aus Verwaltungstätigkeit	- 426	- 710	- 710	- 710	- 710	- 710
E19 Saldo der Zins- und sonstigen Finanzerträge und -aufwendungen						
E20 Ordentliches Ergebnis	- 426	- 710	- 710	- 710	- 710	- 710
E21 Außerordentliches Ergebnis						
E22 Saldo aus internen Leistungsbeziehungen						
E23 Jahresergebnis (Jahresüberschuss / Jahresfehlbetrag)	- 426	- 710	- 710	- 710	- 710	- 710
F23 Saldo der ordentlichen und außerordentlichen Ein- und Auszahlungen	- 475	- 710	- 710	- 710	- 710	- 710
F27 Summe der Einzahlungen aus Investitionstätigkeit						
F32 Summe der Auszahlungen aus Investitionstätigkeit						
F33 Saldo der Ein- und Auszahlungen aus Investitionstätigkeit						
F34 Finanzmittelüberschuss /-fehlbetrag	- 475	- 710	- 710	- 710	- 710	- 710
F37 Saldo der Ein- und Auszahlungen aus Investitionskrediten						
F38 Veränderung der Forderungen gegenüber der Verbandsgemeinde im Rahmen der Einheitskasse						
F39 Veränderung der Verbindlichkeiten gegenüber der Verbandsgemeinde im Rahmen der Einheitskasse						

Ergebnis- und Finanzhaushalt 55400 Naturschutz und Landschaftspflege:

Bezeichnung	Ergebnis Vorvorjahr 2024	Vorjahr 2025	Planjahr 2026	Planjahr 2027	Planjahr 2028	Planjahr 2029
F40 <u>Saldo der Ein- und Auszahlungen aus Finanzierungstätigkeit</u>						
F41 <u>Saldo der durchlaufenden Gelder</u>						
F42 <u>Verwendung Finanzmittelüberschuss / Deckung Finanzmittelfehlbetrag</u>						
F43 <u>Veränderung der liquiden Mittel (einschl. durchlaufende Gelder)</u>						
F44 <u>nachrichtlich: Ausgleich Finanzhaushalt (F23 - F36)</u>	- 475	- 710	- 710	- 710	- 710	- 710

*: Buchungsstelle - Bezeichnung

** : Buchungsstelle - Bemerkung

Leistung - Nr.:	Leistung - Bezeichnung:	Haushaltsjahr:
55510	Kommunale Forstwirtschaft	2026

I. Beschreibung

Allgemeine Angaben:

Hauptproduktbereich :	5	Gestaltung Umwelt
Produktbereich :	55	Natur- und Landschaftspflege
Produktgruppe :	555	Land- und Forstwirtschaft, Weinbau
Produkt :	5551	Kommunale Forstwirtschaft
Art der Aufgabe :	Pflichtaufgabe	
Produktart :	extern	

Verbale Beschreibung

Pflege und Bewirtschaftung des gemeindeeigenen Waldes sowie Maßnahmen zur Förderung einer naturverträglichen Erholungs- und Freizeitnutzung

Auftraggeber

EU / Bund / Land / Ortsgemeinderat

Auftragsgrundlage

Bundeswaldgesetz / Landeswaldgesetz / Landesjagdgesetz / Zertifizierungsvorschriften

Zielgruppe

EinwohnerInnen / Besucher des Waldes / Holzindustrie / landwirtschaftliche Betriebe

Ergebnis- und Finanzhaushalt 55510 Kommunale Forstwirtschaft:

Bezeichnung	Ergebnis Vorvorjahr 2024	Vorjahr 2025	Planjahr 2026	Planjahr 2027	Planjahr 2028	Planjahr 2029
E2 <u>Zuwendungen, allgemeine Umlagen und sonstige</u>	19.713	28.313	22.213	22.213	22.213	22.213
414420 vom öffentlichen Bereich - vom Land	19.713	28.313	22.213	22.213	22.213	22.213
E4 <u>Öffentlich-rechtliche Leistungsentgelte</u>	602	602	602	602	602	602
436900 Sonstige	602	602	602	602	602	602
** Wildschadenverhütungspauschale						
E5 <u>Privatrechtliche Leistungsentgelte</u>	16.632	34.475	20.559	20.559	20.559	20.559
441100 Erträge aus Verkäufen von Vorräten	16.632	34.475	20.559	20.559	20.559	20.559
** Holzverkauf und Nebennutzung						
E8 <u>Summe der laufenden Erträge aus Verwaltungstätigkeit</u>	36.947	63.390	43.374	43.374	43.374	43.374
E10 <u>Aufwendungen für Sach- und Dienstleistungen</u>	45.267	60.235	34.966	34.966	34.966	34.966
525420 an den öffentlichen Bereich - an das Land	3.660	2.895	3.685	3.685	3.685	3.685
** Betriebskostenbeiträge						

Ergebnis- und Finanzhaushalt 55510 Kommunale Forstwirtschaft:

Bezeichnung	Ergebnis Vorvorjahr 2024	Vorjahr 2025	Planjahr 2026	Planjahr 2027	Planjahr 2028	Planjahr 2029
525430 an den öffentlichen Bereich - an Gemeinden und Gemeindeverbände ** Aufwand für wechselweisen Einsatz	12.553	17.747	6.263	6.263	6.263	6.263
529100 sonstige Aufwendungen für Sachleistungen	7.682	283	283	283	283	283
529200 sonstige Aufwendungen für Dienstleistungen ** Unternehmereinsatz (Ernte & Wegeinstandsetzung)	21.372	39.310	24.735	24.735	24.735	24.735
E14 Sonstige laufende Aufwendungen	4.484	5.142	4.942	4.942	4.942	4.942
562900 Sonstige Aufwendungen für die Inanspruchnahme von Rechten und Diensten	41					
563200 Fachliteratur, Zeitschriften	21					
564140 Versicherungsbeiträge - Unfallversicherungen						
564190 Versicherungsbeiträge - Sonstige Versicherungen ** Waldbrandversicherung	62	62	62	62	62	62
564200 Beiträge zu Wirtschaftsverbänden, Berufsvertretungen und Vereinen ** Forst- und landwirtschaftliche Berufsgenossenschaft	4.213	4.930	4.310	4.310	4.310	4.310
568100 Grundsteuer	148	150	570	570	570	570
E15 Summe der laufenden Aufwendungen aus Verwaltungstätigkeit	49.751	65.377	39.908	39.908	39.908	39.908
E16 Laufendes Ergebnis aus Verwaltungstätigkeit	- 12.804	- 1.987	3.466	3.466	3.466	3.466
E19 Saldo der Zins- und sonstigen Finanzerträge und -aufwendungen						
E20 Ordentliches Ergebnis	- 12.804	- 1.987	3.466	3.466	3.466	3.466
E21 Außerordentliches Ergebnis						
E22 Saldo aus internen Leistungsbeziehungen						
E23 Jahresergebnis (Jahresüberschuss / Jahresfehlbetrag)	- 12.804	- 1.987	3.466	3.466	3.466	3.466
F23 Saldo der ordentlichen und außerordentlichen Ein- und Auszahlungen	2.814	- 1.987	3.466	3.466	3.466	3.466
F27 Summe der Einzahlungen aus Investitionstätigkeit						
F32 Summe der Auszahlungen aus Investitionstätigkeit						
F33 Saldo der Ein- und Auszahlungen aus Investitionstätigkeit						
F34 Finanzmittelüberschuss /-fehlbetrag	2.814	- 1.987	3.466	3.466	3.466	3.466
F37 Saldo der Ein- und Auszahlungen aus Investitionskrediten						
F38 Veränderung der Forderungen gegenüber der Verbandsgemeinde im Rahmen der Einheitskasse						
F39 Veränderung der Verbindlichkeiten gegenüber der Verbandsgemeinde im Rahmen der Einheitskasse						
F40 Saldo der Ein- und Auszahlungen aus Finanzierungstätigkeit						
F41 Saldo der durchlaufenden Gelder						
F42 Verwendung Finanzmittelüberschuss / Deckung Finanzmittelfehlbetrag						
F43 Veränderung der liquiden Mittel (einschl. durchlaufende Gelder)						
F44 nachrichtlich: Ausgleich Finanzhaushalt (F23 - F36)	2.814	- 1.987	3.466	3.466	3.466	3.466

*: Buchungsstelle - Bezeichnung

** : Buchungsstelle - Bemerkung

Leistung - Nr.:	Leistung - Bezeichnung:	Haushaltsjahr:
55530	Abwicklung Jagdgenossenschaft	2026

I. Beschreibung							
Allgemeine Angaben:							
Hauptproduktbereich :		5	Gestaltung Umwelt				
Produktbereich :		55	Natur- und Landschaftspflege				
Produktgruppe :		555	Land- und Forstwirtschaft, Weinbau				
Produkt :		5553	Abwicklung Jagdgenossenschaft				
Art der Aufgabe :		Freiwillige Aufgabe					
Produktart :		intern und extern					
Auftraggeber							
Jagdgenossenschaft							
Auftragsgrundlage							
Landesjagdgesetz / Satzung Jagdgenossenschaft / Verträge / Vereinbarungen							
Ergebnis- und Finanzhaushalt 55530 Abwicklung Jagdgenossenschaft:							
Bezeichnung		Ergebnis Vorvorjahr 2024	Vorjahr 2025	Planjahr 2026	Planjahr 2027	Planjahr 2028	Planjahr 2029
E5	Privatrechtliche Leistungsentgelte	10.044	10.050	10.050	10.050	10.050	10.050
	441200 Mieten und Pachten	10.044	10.050	10.050	10.050	10.050	10.050
E8	Summe der laufenden Erträge aus Verwaltungstätigkeit	10.044	10.050	10.050	10.050	10.050	10.050
E10	Aufwendungen für Sach- und Dienstleistungen	6.467	2.500	2.500	2.500	2.500	2.500
	523380 Unterhaltung des Infrastrukturvermögens - Straßen, Wege, Plätze und Verkehrslenkungsanlagen	6.467	2.500	2.500	2.500	2.500	2.500
	**Wegebaumaßnahmen						
E12	Zuwendungen, Umlagen und sonstige Transferaufwendungen	1.025	250	250	250	250	250
	541430 an den öffentlichen Bereich - an Gemeinden und Gemeindeverbände	502	250	250	250	250	250
	** Verw.-Kostenanteil						
	545000 Sonstige Transferaufwendungen	522					
E14	Sonstige laufende Aufwendungen	13					
	563900 Sonstiges	13					
E15	Summe der laufenden Aufwendungen aus Verwaltungstätigkeit	7.505	2.750	2.750	2.750	2.750	2.750
E16	Laufendes Ergebnis aus Verwaltungstätigkeit	2.539	7.300	7.300	7.300	7.300	7.300
E18	Zinsaufwendungen und sonstige Finanzaufwendungen	2.539	7.300	7.300	7.300	7.300	7.300
	579900 Sonstige	2.539	7.300	7.300	7.300	7.300	7.300
	**Zuführung zum Treuhandvermögen						
E19	Saldo der Zins- und sonstigen Finanzerträge und -aufwendungen	- 2.539	- 7.300	- 7.300	- 7.300	- 7.300	- 7.300
E20	Ordentliches Ergebnis	0					
E21	Außerordentliches Ergebnis						
E22	Saldo aus internen Leistungsbeziehungen						
E23	Jahresergebnis (Jahresüberschuss / Jahresfehlbetrag)	0					
F23	Saldo der ordentlichen und außerordentlichen Ein- und Auszahlungen	8.504					
F27	Summe der Einzahlungen aus Investitionstätigkeit						
F32	Summe der Auszahlungen aus Investitionstätigkeit						
F33	Saldo der Ein- und Auszahlungen aus Investitionstätigkeit						
F34	Finanzmittelüberschuss /-fehlbetrag	8.504					
F37	Saldo der Ein- und Auszahlungen aus Investitionskrediten						
F38	Veränderung der Forderungen gegenüber der Verbandsgemeinde im Rahmen der Einheitskasse						
F39	Veränderung der Verbindlichkeiten gegenüber der Verbandsgemeinde im Rahmen der Einheitskasse						

Ergebnis- und Finanzhaushalt 55530 Abwicklung Jagdgenossenschaft:

Bezeichnung	Ergebnis Vorvorjahr 2024	Vorjahr 2025	Planjahr 2026	Planjahr 2027	Planjahr 2028	Planjahr 2029
F40 <u>Saldo der Ein- und Auszahlungen aus Finanzierungstätigkeit</u>						
F41 <u>Saldo der durchlaufenden Gelder</u>						
F42 <u>Verwendung Finanzmittelüberschuss / Deckung Finanzmittelfehlbetrag</u>						
F43 <u>Veränderung der liquiden Mittel (einschl. durchlaufende Gelder)</u>						
F44 <u>nachrichtlich: Ausgleich Finanzhaushalt (F23 - F36)</u>	8.504					

*: Buchungsstelle - Bezeichnung

** : Buchungsstelle - Bemerkung

Leistung - Nr.:	Leistung - Bezeichnung:	Haushaltsjahr:
55590	Feldwege, Landwirtschaftswege, Wirtschaftswege	2026

I. Beschreibung

Allgemeine Angaben:

Hauptproduktbereich :	5	Gestaltung Umwelt
Produktbereich :	55	Natur- und Landschaftspflege
Produktgruppe :	555	Land- und Forstwirtschaft, Weinbau
Produkt :	5559	Feldwege, Landwirtschaftswege, Wirtschaftswege
Art der Aufgabe :	Pflichtaufgabe	
Produktart :	extern	

Verbale Beschreibung

Durchführung von Maßnahmen zur Unterhaltung von Feld-, Landwirtschafts-, Wirtschafts- und Forstwegen

Auftraggeber

EU / Bund / Land / Ortsgemeinderat

Auftragsgrundlage

Landesjagdgesetz / Beschlüsse des Gemeinderates

Zielgruppe

GrundstückseigentümerInnen / landwirtschaftliche Betriebe / Jäger / Touristen/Besucher der Gemeinde

Ergebnis- und Finanzhaushalt 55590 Feldwege, Landwirtschaftswege, Wirtschaftswege:

Bezeichnung	Ergebnis Vorvorjahr 2024	Vorjahr 2025	Planjahr 2026	Planjahr 2027	Planjahr 2028	Planjahr 2029
E2 <u>Zuwendungen, allgemeine Umlagen und sonstige</u>	4.429	6.929	6.925	5.855	5.854	4.765
414480 vom öffentlichen Bereich - sonstige öffentliche Sonderrechnungen		2.500	2.500	2.500	2.500	2.500
** Zuschuss Wegeunterhaltung JG						
415100 Sonderposten aus Zuwendungen	4.429	4.429	4.425	3.355	3.354	2.265
E8 <u>Summe der laufenden Erträge aus Verwaltungstätigkeit</u>	4.429	6.929	6.925	5.855	5.854	4.765
E9 <u>Personal- und Versorgungsaufwendungen</u>	6.321	9.522	8.970	9.240	9.515	9.800
502210 Arbeitnehmer - Vergütungen	4.471	6.728	6.350	6.541	6.737	6.939
502220 Arbeitnehmer - Leistungszulagen	93	155	150	155	159	164
503200 Arbeitnehmer- Beiträge zur Versorgungskasse (ZVK)	336	569	500	515	530	546
504200 Arbeitnehmer- Beiträge zur gesetzl. Sozialvers.	1.268	1.915	1.800	1.854	1.910	1.967
506290 Arbeitnehmer - Sonstige	64		20	20	20	20
508201 Arbeitnehmer Urlaubsrückstellungen						
509000 Pauschalierte Lohnsteuer	90	155	150	155	159	164
E10 <u>Aufwendungen für Sach- und Dienstleistungen</u>		1.000	2.000	2.000	2.000	2.000

Ergebnis- und Finanzhaushalt 55590 Feldwege, Landwirtschaftswege, Wirtschaftswege:

Bezeichnung	Ergebnis Vorvorjahr 2024	Vorjahr 2025	Planjahr 2026	Planjahr 2027	Planjahr 2028	Planjahr 2029
523380 Unterhaltung des Infrastrukturvermögens - Straßen, Wege, Plätze und Verkehrsmittelanlagen ** Unterhaltung Feld- und Wirtschaftswege, Mittelübertrag 2024: 2.000 €		1.000	2.000	2.000	2.000	2.000
E11 Abschreibungen	5.155	5.155	5.151	4.081	4.080	2.991
535800 Straßen, Wege, Plätze und Verkehrsmittelanlagen	5.155	5.155	5.151	4.081	4.080	2.991
E14 Sonstige laufende Aufwendungen	54	60	60	60	60	60
564140 Versicherungsbeiträge - Unfallversicherungen	54	60	60	60	60	60
E15 Summe der laufenden Aufwendungen aus Verwaltungstätigkeit	11.530	15.737	16.181	15.381	15.655	14.851
E16 Laufendes Ergebnis aus Verwaltungstätigkeit	- 7.101	- 8.808	- 9.256	- 9.526	- 9.801	- 10.086
E19 Saldo der Zins- und sonstigen Finanzerträge und -aufwendungen						
E20 Ordentliches Ergebnis	- 7.101	- 8.808	- 9.256	- 9.526	- 9.801	- 10.086
E21 Außerordentliches Ergebnis						
E22 Saldo aus internen Leistungsbeziehungen						
E23 Jahresergebnis (Jahresüberschuss / Jahresfehlbetrag)	- 7.101	- 8.808	- 9.256	- 9.526	- 9.801	- 10.086
F23 Saldo der ordentlichen und außerordentlichen Ein- und Auszahlungen	- 6.689	- 8.082	- 8.530	- 8.800	- 9.075	- 9.360
F27 Summe der Einzahlungen aus Investitionstätigkeit						
F32 Summe der Auszahlungen aus Investitionstätigkeit						
F33 Saldo der Ein- und Auszahlungen aus Investitionstätigkeit						
F34 Finanzmittelüberschuss /-fehlbetrag	- 6.689	- 8.082	- 8.530	- 8.800	- 9.075	- 9.360
F37 Saldo der Ein- und Auszahlungen aus Investitionskrediten						
F38 Veränderung der Forderungen gegenüber der Verbandsgemeinde im Rahmen der Einheitskasse						
F39 Veränderung der Verbindlichkeiten gegenüber der Verbandsgemeinde im Rahmen der Einheitskasse						
F40 Saldo der Ein- und Auszahlungen aus Finanzierungstätigkeit						
F41 Saldo der durchlaufenden Gelder						
F42 Verwendung Finanzmittelüberschuss / Deckung Finanzmittelfehlbetrag						
F43 Veränderung der liquiden Mittel (einschl. durchlaufende Gelder)						
F44 nachrichtlich: Ausgleich Finanzhaushalt (F23 - F36)	- 6.689	- 8.082	- 8.530	- 8.800	- 9.075	- 9.360

*: Buchungsstelle - Bezeichnung

** : Buchungsstelle - Bemerkung

Leistung - Nr.:	Leistung - Bezeichnung:	Haushaltsjahr:
57312	Dorfgemeinschaftshäuser, Bürgerhäuser	2026

I. Beschreibung		
Allgemeine Angaben:		
Hauptproduktbereich :	5	Gestaltung Umwelt
Produktbereich :	57	Wirtschaft und Tourismus
Produktgruppe :	573	Allgemeine Einrichtungen und Unternehmen
Produkt :	5731	Kommunale allgemeine Einrichtungen und Unternehmen

Art der Aufgabe :	Freiwillige Aufgabe
Produktart :	extern
Verbale Beschreibung	
Bereitstellung gemeindlicher Gebäude und Einrichtungen für gemeinschaftliche Nutzungen sowie Instandhaltung und Bewirtschaftung der Dorfgemeinschaftshäuser	
Auftraggeber	
Ortsgemeinderat	
Auftragsgrundlage	
Beschlüsse des Gemeinderates / Benutzungs- und Gebührensatzungen	
Zielgruppe	
Bürger / Einwohner / Touristen/Besucher der Gemeinde	
Ziel	
Qualitätsziele	
Optimale Auslastung/Belegung der Einrichtung	

II. Grund- und Kennzahlen sowie Messbare Ziele zu Leistung 57312		
Grundzahlen:		
01	Aufwand für das Dorfgemeinschaftshaus	
02	Einwohner der Ortsgemeinde	
03	Ertrag für das Dorfgemeinschaftshaus	
Kennzahlen und Messbare Ziele:		
01	Aufwand je Einwohner	
02	Ertrag je Einwohner	

Ergebnis- und Finanzhaushalt 57312 Dorfgemeinschaftshäuser, Bürgerhäuser:						
Bezeichnung	Ergebnis Vorvorjahr 2024	Vorjahr 2025	Planjahr 2026	Planjahr 2027	Planjahr 2028	Planjahr 2029
E2 Zuwendungen, allgemeine Umlagen und sonstige	48	48	48	48	48	48
414590 vom privaten Bereich - vom sonstigen privaten Bereich						
415100 Sonderposten aus Zuwendungen	48	48	48	48	48	48
E4 Öffentlich-rechtliche Leistungsentgelte	1.028	1.000	1.000	1.000	1.000	1.000
432100 Entgelte für die Benutzung von öffentlichen Einrichtungen und für wirtschaftliche Dienstleistungen	1.028	1.000	1.000	1.000	1.000	1.000
E8 Summe der laufenden Erträge aus Verwaltungstätigkeit	1.076	1.048	1.048	1.048	1.048	1.048
E9 Personal- und Versorgungsaufwendungen	127	4.596	3.576	3.682	3.793	3.906
502210 Arbeitnehmer - Vergütungen		2.981	2.760	2.843	2.928	3.016
502220 Arbeitnehmer - Leistungszulagen		83	80	82	85	87
502910 Sonstige - Vergütungen						
503200 Arbeitnehmer- Beiträge zur Versorgungskasse (ZVK)		290	240	247	255	262
504200 Arbeitnehmer- Beiträge zur gesetzl. Sozialvers.		1.159	440	453	467	481
506290 Arbeitnehmer - Sonstige	127		16	16	16	16
509000 Pauschalierte Lohnsteuer		83	40	41	42	44
E10 Aufwendungen für Sach- und Dienstleistungen	20.614	12.150	10.900	10.900	10.900	10.900
522001 Stromkosten	831	1.000	1.000	1.000	1.000	1.000
522002 Wasser, Abwasser, Oberfläche	2.229	3.200	3.200	3.200	3.200	3.200
522003 Grundbesitzabgaben; Abfallbeseitigung (Müll)	199	500	500	500	500	500
522004 Heizung	5.441	5.500	4.500	4.500	4.500	4.500
523110 Unterhaltung der Grundstücke, Außenanlagen, Gebäude und Gebäudeeinrichtungen - Grundstücke		300	300	300	300	300
523130 Unterhaltung der Gebäude und Gebäudeeinrichtungen - Gebäude einschließlich der Bestandteile, die dem Gebäude zuzurechnen sind	10.853	750	750	750	750	750

Ergebnis- und Finanzhaushalt 57312 Dorfgemeinschaftshäuser, Bürgerhäuser:

Bezeichnung	Ergebnis Vorvorjahr 2024	Vorjahr 2025	Planjahr 2026	Planjahr 2027	Planjahr 2028	Planjahr 2029
523700 Unterhaltung der Betriebs- und Geschäftsausstattung	1.061	200	200	200	200	200
523800 Geringwertige Geräte, Ausstattungs-, Ausrüstungs- und sonstige Gebrauchsgegenstände ** In 2025: elektronische Heizungsventile		500	250	250	250	250
524700 Sonstige Verbrauchsmittel		150	150	150	150	150
524900 Sonstige Aufwendungen für Sachleistungen		50	50	50	50	50
E11 Abschreibungen	4.525	4.473	4.403	4.403	4.403	4.403
534900 mit sonstigen Gebäuden	4.403	4.403	4.403	4.403	4.403	4.403
538300 Betriebsvorrichtungen	122	70				
E14 Sonstige laufende Aufwendungen	685	690	690	690	690	690
564110 Versicherungsbeiträge - Gebäudeversicherungen	685	690	690	690	690	690
E15 Summe der laufenden Aufwendungen aus Verwaltungstätigkeit	25.951	21.909	19.569	19.675	19.786	19.899
E16 Laufendes Ergebnis aus Verwaltungstätigkeit	- 24.875	- 20.861	- 18.521	- 18.627	- 18.738	- 18.851
E19 Saldo der Zins- und sonstigen Finanzerträge und -aufwendungen						
E20 Ordentliches Ergebnis	- 24.875	- 20.861	- 18.521	- 18.627	- 18.738	- 18.851
E21 Außerordentliches Ergebnis						
E22 Saldo aus internen Leistungsbeziehungen						
E23 Jahresergebnis (Jahresüberschuss / Jahresfehlbetrag)	- 24.875	- 20.861	- 18.521	- 18.627	- 18.738	- 18.851
F23 Saldo der ordentlichen und außerordentlichen Ein- und Auszahlungen	- 21.940	- 16.436	- 14.166	- 14.272	- 14.383	- 14.496
F27 Summe der Einzahlungen aus Investitionstätigkeit						
F32 Summe der Auszahlungen aus Investitionstätigkeit						
F33 Saldo der Ein- und Auszahlungen aus Investitionstätigkeit						
F34 Finanzmittelüberschuss /-fehlbetrag	- 21.940	- 16.436	- 14.166	- 14.272	- 14.383	- 14.496
F37 Saldo der Ein- und Auszahlungen aus Investitionskrediten						
F38 Veränderung der Forderungen gegenüber der Verbandsgemeinde im Rahmen der Einheitskasse						
F39 Veränderung der Verbindlichkeiten gegenüber der Verbandsgemeinde im Rahmen der Einheitskasse						
F40 Saldo der Ein- und Auszahlungen aus Finanzierungstätigkeit						
F41 Saldo der durchlaufenden Gelder						
F42 Verwendung Finanzmittelüberschuss / Deckung Finanzmittelfehlbetrag						
F43 Veränderung der liquiden Mittel (einschl. durchlaufende Gelder)						
F44 nachrichtlich: Ausgleich Finanzhaushalt (F23 - F36)	- 21.940	- 16.436	- 14.166	- 14.272	- 14.383	- 14.496

*: Buchungsstelle - Bezeichnung

** : Buchungsstelle - Bemerkung

Auswertung Grundzahlen 57312 Dorfgemeinschaftshäuser, Bürgerhäuser:

Bezeichnung	Ergebnis Vorvorjahr 2024	Vorjahr 2025	Planjahr 2026	Planjahr 2027	Planjahr 2028	Planjahr 2029
01 Aufwand für das Dorfgemeinschaftshaus [EUR]	25.951,23	21.909,00	19.569,00	19.675,00	19.786,00	19.899,00
02 Einwohner der Ortsgemeinde [Einw.]	412	414	414	414	414	414
03 Ertrag für das Dorfgemeinschaftshaus [EUR]	1.075,93	1.048,00	1.048,00	1.048,00	1.048,00	1.048,00

Auswertung Kennzahlen 57312 Dorfgemeinschaftshäuser, Bürgerhäuser:

Bezeichnung	Ergebnis Vorvorjahr 2024	Vorjahr 2025	Planjahr 2026	Planjahr 2027	Planjahr 2028	Planjahr 2029
01 Aufwand je Einwohner	62,99	52,92	47,27	47,52	47,79	48,07
02 Ertrag je Einwohner	2,61	2,53	2,53	2,53	2,53	2,53

Leistung - Nr.:	Leistung - Bezeichnung:	Haushaltsjahr:
57500	Tourismusförderung	2026

I. Beschreibung

Allgemeine Angaben:

Hauptproduktbereich :	5	Gestaltung Umwelt
Produktbereich :	57	Wirtschaft und Tourismus
Produktgruppe :	575	Tourismus
Produkt :	5750	Tourismusförderung
Art der Aufgabe :	Freiwillige Aufgabe	
Produktart :	extern	

Auftraggeber

Ortsgemeinderat

Auftragsgrundlage

Beschlüsse und Empfehlungen der Gremien / Vereinbarungen / Satzungen / Haushaltssatzung

Zielgruppe

Fremdenverkehrsbetriebe / EinwohnerInnen / Touristen/Besucher der Gemeinde / Gewerbebetriebe

Ergebnis- und Finanzhaushalt 57500 Tourismusförderung:

Bezeichnung	Ergebnis Vorvorjahr 2024	Vorjahr 2025	Planjahr 2026	Planjahr 2027	Planjahr 2028	Planjahr 2029
E8 Summe der laufenden Erträge aus Verwaltungstätigkeit						
E14 Sonstige laufende Aufwendungen	103	103	103	103	103	103
564200 Beiträge zu Wirtschaftsverbänden, Berufsvertretungen und Vereinen	103	103	103	103	103	103
** Mitgliedsbeitrag Touristiverein						
E15 Summe der laufenden Aufwendungen aus Verwaltungstätigkeit	103	103	103	103	103	103
E16 Laufendes Ergebnis aus Verwaltungstätigkeit	- 103	- 103	- 103	- 103	- 103	- 103
E19 Saldo der Zins- und sonstigen Finanzerträge und -aufwendungen						
E20 Ordentliches Ergebnis	- 103	- 103	- 103	- 103	- 103	- 103
E21 Außerordentliches Ergebnis						
E22 Saldo aus internen Leistungsbeziehungen						
E23 Jahresergebnis (Jahresüberschuss / Jahresfehlbetrag)	- 103	- 103	- 103	- 103	- 103	- 103
F23 Saldo der ordentlichen und außerordentlichen Ein- und Auszahlungen	- 206	- 103	- 103	- 103	- 103	- 103
F27 Summe der Einzahlungen aus Investitionstätigkeit						
F32 Summe der Auszahlungen aus Investitionstätigkeit						
F33 Saldo der Ein- und Auszahlungen aus Investitionstätigkeit						
F34 Finanzmittelüberschuss /-fehlbetrag	- 206	- 103	- 103	- 103	- 103	- 103
F37 Saldo der Ein- und Auszahlungen aus Investitionskrediten						
F38 Veränderung der Forderungen gegenüber der Verbandsgemeinde im Rahmen der Einheitskasse						

Ergebnis- und Finanzhaushalt 57500 Tourismusförderung:

Bezeichnung	Ergebnis Vorvorjahr 2024	Vorjahr 2025	Planjahr 2026	Planjahr 2027	Planjahr 2028	Planjahr 2029
F39 Veränderung der Verbindlichkeiten gegenüber der Verbandsgemeinde im Rahmen der Einheitskasse						
<u>F40 Saldo der Ein- und Auszahlungen aus Finanzierungstätigkeit</u>						
F41 Saldo der durchlaufenden Gelder						
<u>F42 Verwendung Finanzmittelüberschuss / Deckung Finanzmittelfehlbetrag</u>						
F43 Veränderung der liquiden Mittel (einschl. durchlaufende Gelder)						
F44 nachrichtlich: Ausgleich Finanzhaushalt (F23 - F36)	- 206	- 103	- 103	- 103	- 103	- 103

Teilhaushalt 2

Allgemeine Finanzwirtschaft

Mandant: 2 Attenhausen

Teilhaushalt: 2
Allgemeine Finanzwirtschaft

mit folgenden Produkten:

1.	61100	Steuern, allg. Zuweisungen, allg. Umlagen	Pflichtaufgabe
2.	61200	Sonst. allg. Finanzwirtschaft	Pflichtaufgabe

Ergebnis- und Finanzhaushalt

Teilhaushalt 2

Allgemeine Finanzwirtschaft

Ergebnis- und Finanzhaushalt Attenhausen

Hauptplan 2026

2 Attenhausen

Muster 6
(zu § 2 Abs. 1 GemHVO)

Finanz-Teilhaushalt: 2 Teilhaushalt 2

lfd. Nr.	Ergebnis- und Finanzhaushalt	Ergebnisse des Haushalts- vorvorjahres	Ansätze des Haushalts- vorjahres einschl. Nachträge	Ansätze des Haushalts- jahres	Planungsdaten des Haushalts- folgejahres	Planungsdaten des zweiten Haushalts- folgejahres	Planungsdaten des dritten Haushalts- folgejahres
		2024	2025	2026	2027	2028	2029
E1	Steuern und ähnliche Abgaben	382.639,33	430.850,00	442.800,00	457.500,00	469.000,00	476.200,00
E2	Zuwendungen, allgemeine Umlagen und sonstige	43.749,75	80.400,00	99.900,00	99.900,00	99.900,00	99.900,00
E7	Sonstige laufende Erträge	125,00					
E8	<i>Summe der laufenden Erträge aus Verwaltungstätigkeit</i>	<i>426.514,08</i>	<i>511.250,00</i>	<i>542.700,00</i>	<i>557.400,00</i>	<i>568.900,00</i>	<i>576.100,00</i>
E12	Zuwendungen, Umlagen und sonstige Transferaufwendungen	435.700,12	437.200,00	446.300,00	509.000,00	526.400,00	538.000,00
E15	<i>Summe der laufenden Aufwendungen aus Verwaltungstätigkeit</i>	<i>435.700,12</i>	<i>437.200,00</i>	<i>446.300,00</i>	<i>509.000,00</i>	<i>526.400,00</i>	<i>538.000,00</i>
E16	<i>Laufendes Ergebnis aus Verwaltungstätigkeit</i>	<i>- 9.186,04</i>	<i>74.050,00</i>	<i>96.400,00</i>	<i>48.400,00</i>	<i>42.500,00</i>	<i>38.100,00</i>
E17	Zinserträge und sonstige Finanzerträge	12,00	50,00	50,00	50,00	50,00	50,00
E18	Zinsaufwendungen und sonstige Finanzaufwendungen	3.113,00	3.379,00	4.357,00	4.655,00	4.449,00	4.234,00
E19	<i>Saldo der Zins- und sonstigen Finanzerträge und -aufwendungen</i>	<i>- 3.101,00</i>	<i>- 3.329,00</i>	<i>- 4.307,00</i>	<i>- 4.605,00</i>	<i>- 4.399,00</i>	<i>- 4.184,00</i>
E20	<i>Ordentliches Ergebnis</i>	<i>- 12.287,04</i>	<i>70.721,00</i>	<i>92.093,00</i>	<i>43.795,00</i>	<i>38.101,00</i>	<i>33.916,00</i>
E21a	Außerordentliche Erträge						
E21b	Außerordentliche Aufwendungen						
E21	<i>Außerordentliches Ergebnis</i>						
E22a	Erträge aus internen Leistungsbeziehungen						
E22b	Aufwendungen aus internen Leistungsbeziehungen						
E22	<i>Saldo aus internen Leistungsbeziehungen</i>						
E23	<u>Jahresergebnis (Jahresüberschuss / Jahresfehlbetrag)</u>	<u>- 12.287,04</u>	<u>70.721,00</u>	<u>92.093,00</u>	<u>43.795,00</u>	<u>38.101,00</u>	<u>33.916,00</u>
F1	Steuern und ähnliche Abgaben	381.998,15	430.850,00	442.800,00	457.500,00	469.000,00	476.200,00
F2	Zuwendungen, allgemeine Umlagen und sonstige Transfereinzahlungen	43.749,75	80.400,00	99.900,00	99.900,00	99.900,00	99.900,00
F3	Einzahlungen der sozialen Sicherung						
F4	Öffentlich-rechtliche Leistungsentgelte						

Ergebnis- und Finanzhaushalt Attenhausen

Hauptplan 2026

2 Attenhausen

Muster 6
(zu § 2 Abs. 1 GemHVO)

Finanz-Teilhaushalt: 2 Teilhaushalt 2

lfd. Nr.	Ergebnis- und Finanzhaushalt	Ergebnisse des Haushalts- vorvorjahres 2024	Ansätze des Haushalts- vorjahres einschl. Nachträge 2025	Ansätze des Haushalts- jahres 2026	Planungsdaten des Haushalts- folgejahres 2027	Planungsdaten des zweiten Haushalts- folgejahres 2028	Planungsdaten des dritten Haushalts- folgejahres 2029
F5	Privatrechtliche Leistungsentgelte						
F6	Kostenerstattungen und Kostenumlagen						
F7	Sonstige laufende Einzahlungen	125,00					
F8	<i>Summe der laufenden Einzahlungen aus Verwaltungstätigkeit</i>	425.872,90	511.250,00	542.700,00	557.400,00	568.900,00	576.100,00
F9	Personal- und Versorgungsauszahlungen						
F10	Auszahlungen für Sach- und Dienstleistungen						
F11	nicht besetzt						
F12	Zuwendungen, Umlagen und sonstige Transferauszahlungen	436.854,03	437.200,00	446.300,00	509.000,00	526.400,00	538.000,00
F13	Auszahlungen der sozialen Sicherung						
F14	Sonstige laufende Auszahlungen						
F15	<i>Summe der laufenden Auszahlungen aus Verwaltungstätigkeit</i>	436.854,03	437.200,00	446.300,00	509.000,00	526.400,00	538.000,00
F16	<i>Saldo der laufenden Ein- und Auszahlungen aus Verwaltungstätigkeit</i>	- 10.981,13	74.050,00	96.400,00	48.400,00	42.500,00	38.100,00
F17	Zinseinzahlungen und sonstige Finanzeinzahlungen	12,00	50,00	50,00	50,00	50,00	50,00
F18	Zinsauszahlungen und sonstige Finanzauszahlungen	3.243,81	3.379,00	4.357,00	4.655,00	4.449,00	4.234,00
F19	Saldo der Zins- und sonstigen Finanzein- und -auszahlungen	- 3.231,81	- 3.329,00	- 4.307,00	- 4.605,00	- 4.399,00	- 4.184,00
F20	Saldo der ordentlichen Ein- und Auszahlungen	- 14.212,94	70.721,00	92.093,00	43.795,00	38.101,00	33.916,00
F21a	Außerordentliche Einzahlungen						
F21b	Außerordentliche Auszahlungen						
F21	<i>Saldo der außerordentlichen Ein- und Auszahlungen</i>						
F22a	Einzahlungen aus internen Leistungsbeziehungen						
F22b	Auszahlungen aus internen Leistungsbeziehungen						
F22	Saldo der Ein- und Auszahlungen aus internen Leistungsbeziehungen						

Ergebnis- und Finanzhaushalt Attenhausen

Hauptplan 2026

2 Attenhausen

Muster 6
(zu § 2 Abs. 1 GemHVO)

Finanz-Teilhaushalt: 2 Teilhaushalt 2

lfd. Nr.	Ergebnis- und Finanzhaushalt	Ergebnisse des Haushalts- vorvorjahres 2024	Ansätze des Haushalts- vorjahres einschl. Nachträge 2025	Ansätze des Haushalts- jahres 2026	Planungsdaten des Haushalts- folgejahres 2027	Planungsdaten des zweiten Haushalts- folgejahres 2028	Planungsdaten des dritten Haushalts- folgejahres 2029
F23	Saldo der ordentlichen und außerordentlichen Ein- und Auszahlungen	- 14.212,94	70.721,00	92.093,00	43.795,00	38.101,00	33.916,00
F27	Summe der Einzahlungen aus Investitionstätigkeit						
F32	Summe der Auszahlungen aus Investitionstätigkeit						
F33	Saldo der Ein- und Auszahlungen aus Investitionstätigkeit						
F34	Finanzmittelüberschuss /-fehlbetrag	- 14.212,94	70.721,00	92.093,00	43.795,00	38.101,00	33.916,00
F35	Aufnahme von Investitionskrediten		62.000,00	62.000,00			
F36	Tilgung von Investitionskrediten	8.663,03	7.067,00	7.321,00	6.438,00	6.645,00	6.861,00
F37	Saldo der Ein- und Auszahlungen aus Investitionskrediten	- 8.663,03	54.933,00	54.679,00	- 6.438,00	- 6.645,00	- 6.861,00
F38a	+ Einzahlungen Forderungen Einheitskasse						
F38b	- Auszahlungen Forderungen Einheitskasse						
F38c	+ Einzahlungen durchlaufende Gelder	124.226,54					
F38d	- Auszahlungen durchlaufende Gelder	124.331,54					
F38	Veränderung der Forderungen gegenüber der Verbandsgemeinde im Rahmen der Einheitskasse	- 105,00					
F39a	Einzahlungen Verbindlichkeiten Einheitskasse	65.063,21		32.223,00	44.939,00	36.993,00	61.767,00
F39b	Auszahlungen Verbindlichkeiten Einheitskasse		10.083,00	76.220,00	92.581,00	23.764,00	45.140,00
F39	Veränderung der Verbindlichkeiten gegenüber der Verbandsgemeinde im Rahmen der Einheitskasse	65.063,21	- 10.083,00	- 43.997,00	- 47.642,00	13.229,00	16.627,00
F40	Saldo der Ein- und Auszahlungen aus Finanzierungstätigkeit	56.295,18	44.850,00	10.682,00	- 54.080,00	6.584,00	9.766,00
F41a	Einzahlungen durchlaufende Gelder	124.226,54					
F41b	Auszahlungen durchlaufende Gelder	124.331,54					
F41	Saldo der durchlaufenden Gelder	- 105,00					
F42	Verwendung Finanzmittelüberschuss / Deckung Finanzmittelfehlbetrag	56.190,18	44.850,00	10.682,00	- 54.080,00	6.584,00	9.766,00

Ergebnis- und Finanzhaushalt Attenhausen

Hauptplan 2026

2 Attenhausen

Muster 6
(zu § 2 Abs. 1 GemHVO)

Finanz-Teilhaushalt: 2 Teilhaushalt 2

lfd. Nr.	Ergebnis- und Finanzhaushalt	Ergebnisse des Haushalts- vorvorjahres	Ansätze des Haushalts- vorjahres einschl. Nachträge	Ansätze des Haushalts- jahres	Planungsdaten des Haushalts- folgejahres	Planungsdaten des zweiten Haushalts- folgejahres	Planungsdaten des dritten Haushalts- folgejahres
		2024	2025	2026	2027	2028	2029
F43	Veränderung der liquiden Mittel (einschl. durchlaufende Gelder)						
F44	nachrichtlich: Ausgleich Finanzhaushalt (F23 - F36)	- 22.875,97	63.654,00	84.772,00	37.357,00	31.456,00	27.055,00
F45	nachrichtlich: Mindest-Rückführungsbetrag gemäß Tilgungsplan	4.700,00	5.000,41	5.000,41	5.000,41	5.000,41	5.000,41
F90	Kontrolle F34 F40 = 0,00	42.082,24	115.571,00	102.775,00	- 10.285,00	44.685,00	43.682,00

Produktplan mit Konten

Teilhaushalt 2

Allgemeine Finanzwirtschaft

Leistung - Nr.:	Leistung - Bezeichnung:	Haushaltsjahr:
61100	Steuern, allgemeine Zuweisungen, allgemeine Umlage	2026

I. Beschreibung		
Allgemeine Angaben:		
Hauptproduktbereich :	6	Zentrale Finanzleistungen
Produktbereich :	61	Allgemeine Finanzwirtschaft
Produktgruppe :	611	Steuern, allgemeine Zuweisungen, allgemeine Umlage
Produkt :	6110	Steuern, allgemeine Zuweisungen, allgemeine Umlage
Art der Aufgabe :	Pflichtaufgabe	
Produktart :	extern	
Verbale Beschreibung		
Die Ortsgemeinde finanziert sich überwiegend aus Steuern und allgemeinen Zuweisungen. Gleichzeitig hat sie im Rahmen des Finanzausgleichs verschiedene Umlagen zu entrichten.		
Steuereinnahmen: Gewerbesteuer, Grundsteuer A, Grundsteuer B, Hundesteuer, Gemeindeanteil an der Einkommensteuer und an der Umsatzsteuer		
Allgemeine Zuweisungen:	Schlüsselzuweisungen, Ausgleichsleistung gem. § 21 LFAG	
Umlagen:	Gewerbesteuerumlage, Finanzausgleichsumlage, Umlage Fonds Deutsche Einheit, Kreisumlage, Verbandsgemeindeumlage	
Auftraggeber		
Bund, Land, Kommunen		
Auftragsgrundlage		
Landesfinanzausgleichsgesetz (LFAG) / Kommunalabgabengesetz (KAG) / Haushaltssatzung		
Zielgruppe		
Abgabepflichtige / Land Rheinland-Pfalz / Landkreis / Verbandsgemeinde		
Ziel		
Sachziele:		
Sicherung der Steuereinnahmen und Ausschöpfung aller gesetzlichen Steuereinnahmemöglichkeiten		

II. Grund- und Kennzahlen sowie Messbare Ziele zu Leistung 61100		
Grundzahlen:		
01	Ertrag an Steuern, allgemeinen Zuweisungen, allgemeinen Umlagen	
02	Einwohner der Ortsgemeinde	
03	Aufwand an Steuern, allgemeinen Zuweisungen, allgemeinen Umlagen	
Kennzahlen und Messbare Ziele:		
01	Ertrag je Einwohner	
02	Aufwand je Einwohner	

Ergebnis- und Finanzhaushalt 61100 Steuern, allgemeine Zuweisungen, allgemeine Umlage:

Bezeichnung	Ergebnis Vorvorjahr 2024	Vorjahr 2025	Planjahr 2026	Planjahr 2027	Planjahr 2028	Planjahr 2029
E1 Steuern und ähnliche Abgaben	382.639	430.850	442.800	457.500	469.000	476.200
401100 Grundsteuer A	4.803	4.850	4.900	4.900	4.900	4.900
401200 Grundsteuer B	30.599	47.000	47.400	47.400	47.400	47.400
401310 Gewerbesteuer - Gewerbesteuerzahlungen laufendes Jahr	90.337	115.000	110.000	110.000	110.000	110.000
402100 Gemeindeanteil an der Einkommensteuer	206.232	216.600	227.000	235.000	242.600	253.500
402200 Gemeindeanteil an der Umsatzsteuer	21.289	21.200	26.000	32.100	35.300	30.900
403300 Hundesteuer	2.153	2.800	4.000	4.000	4.000	4.000
405210 vom Land - Familienleistungsausgleich	27.227	23.400	23.500	24.100	24.800	25.500
E2 Zuwendungen, allgemeine Umlagen und sonstige	43.750	80.400	99.900	99.900	99.900	99.900
411110 vom Land - Schlüsselzuweisung A	41.940	57.600	75.200	75.200	75.200	75.200
411120 vom Land - Schlüsselzuweisung	1.810	22.800	24.700	24.700	24.700	24.700
413200 vom Land						
E7 Sonstige laufende Erträge	125					
462200 Säumniszuschläge, Mahngebühren u.a.	125					
491000 Entnahme aus dem Sonderposten für Belastungen aus dem kommunalen Finanzausgleich						
E8 Summe der laufenden Erträge aus Verwaltungstätigkeit	426.514	511.250	542.700	557.400	568.900	576.100
E12 Zuwendungen, Umlagen und sonstige Transferaufwendungen	435.700	437.200	446.300	509.000	526.400	538.000
543100 Gewerbesteuerumlage	8.656	10.500	10.000	10.000	10.000	10.000
544210 Allgemeine Umlagen an Gemeindeverbände - Landkreise ** 46,2 %	205.924	205.500	214.600	253.600	262.400	268.300
544230 Allgemeine Umlagen an Gemeindeverbände - Verbandsgemeinden ** 34,50 % + Sonderumlage Kita 13,24 %	221.120	221.200	221.700	245.400	254.000	259.700
E15 Summe der laufenden Aufwendungen aus Verwaltungstätigkeit	435.700	437.200	446.300	509.000	526.400	538.000
E16 Laufendes Ergebnis aus Verwaltungstätigkeit	- 9.186	74.050	96.400	48.400	42.500	38.100
E19 Saldo der Zins- und sonstigen Finanzerträge und -aufwendungen						
E20 Ordentliches Ergebnis	- 9.186	74.050	96.400	48.400	42.500	38.100
E21 Außerordentliches Ergebnis						
E22 Saldo aus internen Leistungsbeziehungen						
E23 Jahresergebnis (Jahresüberschuss / Jahresfehlbetrag)	- 9.186	74.050	96.400	48.400	42.500	38.100
F23 Saldo der ordentlichen und außerordentlichen Ein- und Auszahlungen	- 10.981	74.050	96.400	48.400	42.500	38.100
F27 Summe der Einzahlungen aus Investitionstätigkeit						
F32 Summe der Auszahlungen aus Investitionstätigkeit						
F33 Saldo der Ein- und Auszahlungen aus Investitionstätigkeit						
F34 Finanzmittelüberschuss /-fehlbetrag	- 10.981	74.050	96.400	48.400	42.500	38.100
F37 Saldo der Ein- und Auszahlungen aus Investitionskrediten						
F38 Veränderung der Forderungen gegenüber der Verbandsgemeinde im Rahmen der Einheitskasse						
F39 Veränderung der Verbindlichkeiten gegenüber der Verbandsgemeinde im Rahmen der Einheitskasse						
F40 Saldo der Ein- und Auszahlungen aus Finanzierungstätigkeit						
F41 Saldo der durchlaufenden Gelder						
F42 Verwendung Finanzmittelüberschuss / Deckung Finanzmittelfehlbetrag						
F43 Veränderung der liquiden Mittel (einschl. durchlaufende Gelder)						

Ergebnis- und Finanzhaushalt 61100 Steuern, allgemeine Zuweisungen, allgemeine Umlage:

Bezeichnung	Ergebnis Vorvorjahr 2024	Vorjahr 2025	Planjahr 2026	Planjahr 2027	Planjahr 2028	Planjahr 2029
F44 nachrichtlich: Ausgleich Finanzhaushalt (F23 - F36)	- 10.981	74.050	96.400	48.400	42.500	38.100

*: Buchungsstelle - Bezeichnung

** : Buchungsstelle - Bemerkung

Auswertung Grundzahlen 61100 Steuern, allgemeine Zuweisungen, allgemeine Umlage:

Bezeichnung	Ergebnis Vorvorjahr 2024	Vorjahr 2025	Planjahr 2026	Planjahr 2027	Planjahr 2028	Planjahr 2029
01 Ertrag an Steuern, allgemeinen Zuweisungen, allgemeinen Umlagen [EUR]	426.514,08	511.250,00	542.700,00	557.400,00	568.900,00	576.100,00
02 Einwohner der Ortsgemeinde [Einw.]	412	414	414	414	414	414
03 Aufwand an Steuern, allgemeinen Zuweisungen, allgemeinen Umlagen [EUR]	435.700,12	437.200,00	446.300,00	509.000,00	526.400,00	538.000,00

Auswertung Kennzahlen 61100 Steuern, allgemeine Zuweisungen, allgemeine Umlage:

Bezeichnung	Ergebnis Vorvorjahr 2024	Vorjahr 2025	Planjahr 2026	Planjahr 2027	Planjahr 2028	Planjahr 2029
01 Ertrag je Einwohner	1.035,23	1.234,90	1.310,87	1.346,38	1.374,15	1.391,55
02 Aufwand je Einwohner	1.057,52	1.056,04	1.078,02	1.229,47	1.271,50	1.299,52

Leistung - Nr.:	Leistung - Bezeichnung:	Haushaltsjahr:
61200	Sonstige allgemeine Finanzwirtschaft	2026

I. Beschreibung

Allgemeine Angaben:

Hauptproduktbereich :	6	Zentrale Finanzleistungen
Produktbereich :	61	Allgemeine Finanzwirtschaft
Produktgruppe :	612	Sonstige allgemeine Finanzwirtschaft (soweit nicht
Produkt :	6120	Sonstige allgemeine Finanzwirtschaft
Art der Aufgabe :		
Produktart :	intern	

Ergebnis- und Finanzhaushalt 61200 Sonstige allgemeine Finanzwirtschaft:

Bezeichnung	Ergebnis Vorvorjahr 2024	Vorjahr 2025	Planjahr 2026	Planjahr 2027	Planjahr 2028	Planjahr 2029
E8 Summe der laufenden Erträge aus Verwaltungstätigkeit						
E15 Summe der laufenden Aufwendungen aus Verwaltungstätigkeit						
E16 Laufendes Ergebnis aus Verwaltungstätigkeit						
E17 Zinserträge und sonstige Finanzerträge	12	50	50	50	50	50
471430 vom öffentlichen Bereich - von Gemeinden und Gemeindeverbänden						
479200 Vollverzinsung aus Gewerbesteuer (§ 233a AO)	12	50	50	50	50	50
479900 Sonstige						
E18 Zinsaufwendungen und sonstige Finanzaufwendungen	3.113	3.379	4.357	4.655	4.449	4.234
574300 an Gemeinden und Gemeindeverbände	95	400	400	400	400	400

Ergebnis- und Finanzhaushalt 61200 Sonstige allgemeine Finanzwirtschaft:

Bezeichnung	Ergebnis Vorvorjahr 2024	Vorjahr 2025	Planjahr 2026	Planjahr 2027	Planjahr 2028	Planjahr 2029
575110 an inländische Kreditinstitute - an Banken	55					
575120 an inländische Kreditinstitute - an Sparkassen	2.937	2.874	3.457	2.915	2.709	2.494
575190 an inländische Kreditinstitute - an sonstige inländische Kreditinstitute ** Zinsen für geplante Investitionskredite			400	1.240	1.240	1.240
577190 an inländische Kreditinstitute - an sonstige inländische Kreditinstitute		5				
579100 aus der Vollverzinsung der Gewerbesteuer (§ 233a AO)	26	100	100	100	100	100
E19 Saldo der Zins- und sonstigen Finanzerträge und -aufwendungen	- 3.101	- 3.329	- 4.307	- 4.605	- 4.399	- 4.184
E20 Ordentliches Ergebnis	- 3.101	- 3.329	- 4.307	- 4.605	- 4.399	- 4.184
E21 Außerordentliches Ergebnis						
E22 Saldo aus internen Leistungsbeziehungen						
E23 Jahresergebnis (Jahresüberschuss / Jahresfehlbetrag)	- 3.101	- 3.329	- 4.307	- 4.605	- 4.399	- 4.184
F23 Saldo der ordentlichen und außerordentlichen Ein- und Auszahlungen	- 3.232	- 3.329	- 4.307	- 4.605	- 4.399	- 4.184
F27 Summe der Einzahlungen aus Investitionstätigkeit						
F32 Summe der Auszahlungen aus Investitionstätigkeit						
F33 Saldo der Ein- und Auszahlungen aus Investitionstätigkeit						
F34 Finanzmittelüberschuss /-fehlbetrag	- 3.232	- 3.329	- 4.307	- 4.605	- 4.399	- 4.184
F35 Aufnahme von Investitionskrediten		62.000	62.000			
692493 vom öffentlichen Bereich - vom sonstigen öffentlichen Bereich - Euro-Währung (fester Zins) - Laufzeit 5 Jahre und mehr ** neue Investitionskredite			62.000			
692531 Kredite für Investitionen vom inländischen Geldmarkt - Euro-Währung (fester Zins) - Laufzeit 5 Jahre und mehr		62.000				
F36 Tilgung von Investitionskrediten	8.663	7.067	7.321	6.438	6.645	6.861
792493 vom öffentlichen Bereich - vom sonstigen öffentlichen Bereich - Euro-Währung (fester Zins) - Laufzeit 5 Jahre und mehr ** geplante Tilgung						
792531 Kredite für Investitionen vom inländischen Geldmarkt - Euro-Währung (fester Zins) - Laufzeit 5 Jahre und mehr	4.857	3.247	3.422	3.548	3.682	3.823
792532 Kredite für Investitionen vom inländischen Geldmarkt - Euro-Währung (variabler Zins) - Laufzeit 5 Jahre und mehr	942	907	939	971	1.005	1.040
792533 Kredite für Investitionen vom inländischen Geldmarkt - Fremdwährung (fester Zins) - Laufzeit 5 Jahre und mehr	1.811	1.848	1.882	1.919	1.958	1.998
792534 Kredite für Investitionen vom inländischen Geldmarkt - Fremdwährung (variabler Zins) - Laufzeit 5 Jahre und mehr	1.052	1.065	1.078			
F37 Saldo der Ein- und Auszahlungen aus Investitionskrediten	- 8.663	54.933	54.679	- 6.438	- 6.645	- 6.861
F38 Veränderung der Forderungen gegenüber der Verbandsgemeinde im Rahmen der Einheitskasse	- 105					
F39 Veränderung der Verbindlichkeiten gegenüber der Verbandsgemeinde im Rahmen der Einheitskasse	65.063	- 10.083	- 43.997	- 47.642	13.229	16.627
F40 Saldo der Ein- und Auszahlungen aus Finanzierungstätigkeit	56.295	44.850	10.682	- 54.080	6.584	9.766
F41 Saldo der durchlaufenden Gelder	- 105					
F42 Verwendung Finanzmittelüberschuss / Deckung Finanzmittelfehlbetrag	56.190	44.850	10.682	- 54.080	6.584	9.766
F43 Veränderung der liquiden Mittel (einschl. durchlaufende Gelder)						

Ergebnis- und Finanzhaushalt 61200 Sonstige allgemeine Finanzwirtschaft:

Bezeichnung		Ergebnis Vorvorjahr 2024	Vorjahr 2025	Planjahr 2026	Planjahr 2027	Planjahr 2028	Planjahr 2029
F44	nachrichtlich: Ausgleich Finanzhaushalt (F23 - F36)	- 11.895	- 10.396	- 11.628	- 11.043	- 11.044	- 11.045

Investitionsübersicht

Investitionsübersicht

Hauptplan 2026

2 Attenhausen

Muster 11
(zu § 4 Abs. 12 und 13 GemHVO)

	bis einschl. des Haushalts- vorjahres bereitgestellte Mittel	Ansatz des Haushalts- jahres	Planungs- daten des Haushalts- folgejahres	Planungs- daten des zweiten Haushalts- folgejahres	Planungs- daten des dritten Haushalts- folgejahres	Planungs- daten der weiteren Haushalts- folgejahre bis zum Abschluss der Maßnahme	Gesamtein-/ auszahlungen (über den Gesamt- zeitraum der Maßnahme)
		2026	2027	2028	2029		
Teilhaushalt: Teilhaushalt 1							
: 11420 Liegenschaften							
Maßnahme: 3 Erwerb / Verkauf von Grundstücken							
Summe der Einzahlungen aus Investitionstätigkeit							
Summe der Auszahlungen aus Investitionstätigkeit	16.017,33	2.000,00	2.000,00	2.000,00			22.017,33
Saldo der Ein- und Auszahlungen aus Investitionstätigkeit	- 16.017,33	- 2.000,00	- 2.000,00	- 2.000,00			- 22.017,33

Erläuterungen 11420-041100-3-510: vorsorglich - Allgemeine Grunderwerbsfälle z.B. für Straßenparzellen im Privateigentum (insb. für Widmungen)

: 54100 Gemeindestraßen							
Maßnahme: 18 Enderschließung "Am Dorfgemeinschaftshaus"							
Summe der Einzahlungen aus Investitionstätigkeit			54.000,00				54.000,00
Summe der Auszahlungen aus Investitionstätigkeit		60.000,00					60.000,00
Saldo der Ein- und Auszahlungen aus Investitionstätigkeit		- 60.000,00	54.000,00				- 6.000,00

: 55300 Friedhofs- und Bestattungswesen							
Maßnahme: 553 Friedhof							
Summe der Einzahlungen aus Investitionstätigkeit	3.372,13	8.680,00					12.052,13
Summe der Auszahlungen aus Investitionstätigkeit	10.652,90	8.680,00					19.332,90
Saldo der Ein- und Auszahlungen aus Investitionstätigkeit	- 7.280,77						- 7.280,77

Erläuterungen 55300-096000-553-590: Kompostiertoilette Friedwald
55300-231420-553-142: Zuwendung Regionales Zukunftsprogramm für Kompostiertoilette Friedwald

Summe Einzahlungen Teilhaushalt 1 :	3.372,13	8.680,00	54.000,00				66.052,13
Summe Auszahlungen Teilhaushalt 1 :	26.670,23	70.680,00	2.000,00	2.000,00			101.350,23
Saldo Gesamt Teilhaushalt 1 :	- 23.298,10	- 62.000,00	52.000,00	- 2.000,00			- 35.298,10

Summe Einzahlungen Gesamt:	3.372,13	8.680,00	54.000,00				66.052,13
Summe Auszahlungen Gesamt:	26.670,23	70.680,00	2.000,00	2.000,00			101.350,23
Saldo Gesamt:	- 23.298,10	- 62.000,00	52.000,00	- 2.000,00			- 35.298,10

Stellenplan

Stellenplan

Hauptplan 2026

2 Attenhausen

Muster 12
(zu § 5 Abs. 1 bis 3 GemHVO)

Teilhaushalt Beamte/Beschäftigte	Bes.- Gruppe Entgelt- gruppe	Einstiegs- amt	Zahl der Stellen			Stellenvermerke und Erläuterungen
			Soll Haushalts- jahr 2026	Haushaltsvorjahr 2025		
				Soll	Ist 30.06	Haushaltsjahr 2026
1	2	3	4	5	6	7
A. Verwaltung						
Teilhaushalt: (1) Teilhaushalt 1						
Tariflich Beschäftigte						
Gemeindearbeiter	EG 1		0,170	0,170	0,170	
Gemeindearbeiterin	EG 1		0,540	0,540	0,540	
Summe Tarifbeschäftigte Teilhaushalt (1)			0,710	0,710	0,710	
Summe Beamte und Tarifbeschäftigte Teilhaushalt (1)			0,710	0,710	0,710	
Summe Beamte Verwaltung			0,000	0,000	0,000	
Summe Tarifbeschäftigte Verwaltung			0,710	0,710	0,710	
Summe Beamte und Tarifbeschäftigte Verwaltung			0,710	0,710	0,710	

Übersichten zum Haushaltsplan

Übersicht zur Beurteilung der dauernden Leistungsfähigkeit (Berechnung der sog. "freien Finanzspitze"; Ausgleich Finanzhaushalt) Hauptplan 2026

2 Attenhausen

Muster 14
(zu § 103 Abs. 2 Satz 3 GemO)

lfd. Nr.	Einzahlungs- und Auszahlungsarten	Ergebnisse des Haushalts- vorvorjahres 2024	Ansätze des Haushalts- vorjahres einschl. Nachträge 2025	Ansätze des Haushalts- jahres 2026	Planungsdaten des Haushalts- folgejahres 2027	Planungsdaten des zweiten Haushalts- folgejahres 2028	Planungsdaten des dritten Haushalts- folgejahres 2029
1	Saldo der ordentlichen und außerordentlichen Ein- und Auszahlungen (§ 2 Abs. 1 Satz 1 Posten F 23 GemHVO)	- 62.846,00	17.150,00	51.318,00	2.080,00	- 4.584,00	- 9.766,00
2	abzüglich Auszahlungen zur planmäßigen Tilgung von bereits genehmigten Investitionskrediten (§ 2 Abs. 1 Satz 1 Posten F 36 GemHVO)	8.663,00	7.067,00	7.320,00	6.439,00	6.645,00	6.860,00
3	Mindest-Rückführungsbetrag gemäß Tilgungsplan	4.700,00	5.000,00	5.000,00	5.000,00	5.000,00	5.000,00
4	Zwischensumme	- 76.209,00	5.083,00	38.998,00	- 9.359,00	- 16.229,00	- 21.626,00
5	abzüglich Auszahlungen zur planmäßigen Tilgung von geplanten, aber noch nicht genehmigten Investitionskrediten (§ 2 Abs. 1 Satz 1 Posten F 36 GemHVO)			1,00	- 1,00		1,00
6	freie Finanzspitze	- 76.209,00	5.083,00	38.997,00	- 9.358,00	- 16.229,00	- 21.627,00

Endfällige Kredite
Jahr 2026:
Jahr 2027:
Jahr 2028:
Jahr 2029:

Stand der Kredite zur Liquiditätssicherung	
Jahr 2026:	160.695,00
Jahr 2027:	113.053,00
Jahr 2028:	126.282,00
Jahr 2029:	142.909,00

Tilgungsplan - Übersicht über Rückführung der Verbindlichkeiten gegenüber der Verbandsgemeinde im Rahmen der Einheitskasse nach dem 31.12.2023																
lfd.Nr.	Jahr (jeweils zum 31.12.)	Orientierungswerte in Höhe von 1/30 bzw. 1/3								Orientierungswert Gesamt	Mindest- Rückführungsbetrag ³	freiwillige Tilgung	Saldo (Spalte 2 + 3) - 1)	"Stand Verbindlichkeiten gegenüber der Verbandsgemeinde im Rahmen der Einheitskasse zum 31.12. unter Berücksichtigung des Mindest- Rückführungsbetrage s sowie der freiwilligen Tilgung"	"geplanter Stand Verbindlichkeiten gegenüber der Verbandsgemeinde im Rahmen der Einheitskasse zum 31.12."	Saldo (Spalte 6 - 5)
		2023	2024	2025	2026	2027	2028	2029	2030							
		in €														
1	2024	4.700,00 €								4.700,00 €	4.700,00 €		- €	214.775,00 €	214.775,00 €	- €
2	2025	5.000,41 €	21.687,73 €							26.688,14 €	26.688,14 €		- €	204.692,00 €	204.692,00 €	- €
3	2026	5.000,41 €	21.687,74 €	5.535,05 €						32.223,20 €	32.223,20 €		- €	160.695,00 €	160.695,00 €	- €
4	2027	5.000,41 €	21.687,74 €	5.535,05 €	- €					32.223,20 €	32.223,20 €		- €	113.053,00 €	113.053,00 €	- €
5	2028	5.000,41 €		5.535,04 €	- €	- €				10.535,45 €	10.535,45 €		- €	126.282,00 €	126.282,00 €	- €
6	2029	5.000,41 €			- €	- €	7.922,00 €			12.922,41 €	12.922,41 €		- €	142.909,00 €	142.909,00 €	- €
7	2030	5.000,41 €				- €	7.922,00 €			12.922,41 €	12.922,41 €		- €			- €
8	2031	5.000,41 €					7.921,00 €			12.921,41 €	12.921,41 €		- €			- €
9	2032	5.000,41 €														- €
10	2033	5.000,41 €														- €
11	2034	5.000,41 €														- €
12	2035	5.000,41 €														- €
13	2036	5.000,41 €														- €
14	2037	5.000,41 €														- €
15	2038	5.000,41 €														- €
16	2039	5.000,41 €														- €
17	2040	5.000,41 €														- €
18	2041	5.000,41 €														- €
19	2042	5.000,41 €														- €
20	2043	5.000,41 €														- €
21	2044	5.000,41 €														- €
22	2045	5.000,41 €														- €
23	2046	5.000,41 €														- €
24	2047	5.000,41 €														- €
25	2048	5.000,41 €														- €
26	2049	5.000,41 €														- €
27	2050	5.000,41 €														- €
28	2051	5.000,41 €														- €
29	2052	5.000,41 €														- €
30	2053	5.000,41 €														- €

**Ermittlung Höchstbetrag der Verbindlichkeiten
gegenüber der Verbandsgemeinde im Rahmen der Einheitskasse**

Hauptplan 2026

2 Attenhausen

Muster 31
(zu § 93 Abs. 5 GemO)

lfd. Nr.	Bezeichnung	Angabe
1	Haushaltsjahr	2026
2	maßgeblicher Betrachtungszeitraum	2020 - 2024
3	Arbeitstag mit der höchsten Verbindlichkeit gegenüber der Einheitskasse	Mittwoch, 02.10.2024
4	Höchster Bestand an Verbindlichkeit gegenüber der Einheitskasse in Euro nach Nr. 3	264.451,50
5	Summe der ordentlichen und außerordentlichen Auszahlungen im Finanzhaushalt des Planjahres	648.901,00
6	Sicherheitszuschlag auf Nr.5 in Höhe von 5%	32.445,05
7	weiterer Sicherheitszuschlag auf Nr. 5 in Höhe von 5 % im Falle eines Doppelhaushaltes	0,00
8	Abweichung in Euro	62.000
9	rechnerisch ermittelter Höchstbetrag (ggf. auch für 1. Jahr im Doppelhaushalt)	358.897
10	rechnerisch ermittelter Höchstbetrag für 2. Jahr im Doppelhaushalt	0

Begründung zu den Abweichung in Euro unter Nr. 8:

Für das Haushaltsjahr 2026 ist eine Kreditaufnahme in Höhe 62.000 € geplant. Eine Kreditaufnahme erfolgt erst im darauffolgenden Jahr, wenn die tatsächliche Kredithöhe feststeht.
Bis dahin erfolgt die Vorfinanzierung zunächst über die Einheitskasse bei der Verbandsgemeinde.

Übersicht über die aus Verpflichtungsermächtigungen voraussichtlich fällig werdenden Auszahlungen Hauptplan 2026

2 Attenhausen

Muster 3
(zu § 1 Abs. 1 Nr. 4 GemHVO)

Verpflichtungsermächtigungen (gem. § 1 Abs. 1 Nr. 4 GemHVO)	Planungsdaten des Haushalts- folgejahres 2027	Planungsdaten des zweiten Haushalts- folgejahres 2028	Planungsdaten des dritten Haushalts- folgejahres 2029	Planungsdaten der weiteren Haushalts- folgejahre
im Haushaltsjahr 2026	0,00	0,00	0,00	0,00
Summe	0,00	0,00	0,00	0,00
Gesamtbetrag der Investitionskredite	0,00	0,00	0,00	0,00

Übersicht über den Stand der Kreditaufnahmen und ähnlicher Vorgänge Hauptplan 2026

2 Attenhausen

Muster 4
(zu § 1 Abs. 1 Nr. 5 GemHVO)

lfd. Nr.	Art (gem. § 47 Abs. 5 Nr. 4 GemHVO)	Stand Beginn- Haushaltsvorjahr 2025	Voraussichtlicher Stand zu Beginn des Haushaltsjahres 2026	Voraussichtlicher Stand zum Ende des Haushaltsjahres 2026
1	Verbindlichkeiten aus Anleihen für Investitionen			
2	Verbindlichkeiten aus Anleihen zur Liquiditätssicherung			
3	Verbindlichkeiten aus Kreditaufnahmen für Investitionen (gemäß § 103 GemO)	146.582,00	201.515,00	256.194,00
4	Verbindlichkeiten gegenüber der Verbandsgemeinde im Rahmen der Einheitskasse	214.775,00	204.692,00	160.695,00
5	Verbindlichkeiten gegenüber der Verbandsgemeinde im Rahmen der Einheitskasse, welche bis zum 31.12.2023 entstanden sind abzüglich Schuldübernahme durch Land (PEK-RP)	149.712,00	149.712,00	149.712,00
6	Verbindlichkeiten gegenüber der Verbandsgemeinde im Rahmen der Einheitskasse, welche ab dem 01.01.2024 entstanden sind.	65.063,00	54.980,00	10.983,00
7	Verbindlichkeiten aus Vorgängen, die Kreditaufnahmen wirtschaftlich gleichkommen			
8	Summe der Verbindlichkeiten aus Anleihen, Kreditaufnahmen und ähnlicher Vorgänge	361.357,00	406.207,00	416.889,00

Darstellung der Haushaltsansätze der Städte und Gemeinden

Haus- halts- jahr	Jahresergebnis (Jahres- überschuss / Jahres- fehlbetrag) Posten E23	Ausgleich Finanz- haushalt ("freie Finanz- spitze") Posten F44	bei KEF-RP- Teilnehmern: Mindest- Nettотilgung	bei KEF-RP- Teilnehmern: freie Finanzspitze unter Berücksichtigung der Mindest- Nettотilgung (KEF- RP)	Eigenkapital zum 31.12. des Vorvorjahres	ver- anschlagter Gesamt- betrag der Investitions- kredite Posten F35	veranschlagtes Aufkommen der Grundsteuer B Konto 4012	Hebesatz der Grundsteuer B	Grundzahl der Grundsteuer B Spalte 7 / Spalte 8 x 100	veranschlagtes Aufkommen der Gewerbsteuer Konto 4013	Hebesatz der Gebwerbe- steuer	Grundzahl der Gewerbsteuer Spalte 10 / Spalte 11 x 100	erforderliche Erhöhung des Umlagesatzes der Grundsteuer B sowie der Gewerbe- steuer jeweils in Prozent- punkten pro Jahr bei 20 Jahren (Spalte 6 ./. Spalte 4) / (Spalte 9 + Spalte 12) x 100 / 20
	Euro							in v.H.	Euro		in v.H.	Euro	in v.H. - Punkten
Spalte	1	2	3	4	5	6	7	8	9	10	11	12	13
2026	15.471,00	43.977,00		0,00	807.632,00	0,00	47.400,00	430	11.023,26	110.000,00	385	28.571,43	0,00

Bilanz Attenhausen 2024

Muster 18(zu § 47 GemHVO)

Aktiva				Passiva			
Nr.	Bezeichnung	31.12.2023	31.12.2024	Nr.	Bezeichnung	31.12.2023	31.12.2024
Aktivseite				Passivseite			
1.	Anlagevermögen	1.664.731,96	1.598.457,47	1.	Eigenkapital	932.112,75	807.631,70
1.1.	Immaterielle Vermögensgegenstände	44.695,02	43.755,62	1.1.	Kapitalrücklage	972.302,16	932.112,75
1.1.1.	Gewerbliche Schutzrechte und ähnliche Rechte und Werte sowie Lizenzen an solchen Rechten und Werten	0,00	0,00	1.2.	Sonstige Rücklagen	0,00	0,00
1.1.2.	Geleistete Zuwendungen	20.276,64	19.337,24	1.3.	Jahresüberschuss / Jahresfehlbetrag	- 40.189,41	- 124.481,05
1.1.3.	Gezahlte Investitionszuschüsse	0,00	0,00	1.4.	Nicht durch Eigenkapital gedeckter Fehlbetrag	0,00	0,00
1.1.4.	Geschäfts- oder Firmenwert	0,00	0,00	2.	Sonderposten	318.519,13	300.989,62
1.1.5.	Anzahlungen auf immaterielle Vermögensgegenstände	24.418,38	24.418,38	2.1.	Sonderposten für Belastungen aus dem kommunalen Finanzausgleich	0,00	0,00
1.2.	Sachanlagen	1.620.036,94	1.554.701,85	2.2.	Sonderposten zum Anlagevermögen	318.519,13	300.989,62
1.2.1.	Wald, Forsten	614.369,74	614.369,74	2.2.1.	Sonderposten aus Zuwendungen	88.312,13	85.094,61
1.2.2.	Sonstige unbebaute Grundstücke und grundstücksgleiche Rechte	67.867,53	67.766,53	2.2.2.	Sonderposten aus Beiträgen und ähnlichen Entgelten	230.207,00	214.695,01
1.2.3.	Bebaute Grundstücke und grundstücksgleiche Rechte	319.163,77	311.276,77	2.2.3.	Sonderposten aus Anzahlungen für Anlagevermögen	0,00	1.200,00
1.2.4.	Infrastrukturvermögen	580.758,90	523.225,90	2.3.	Sonderposten für den Gebührenausschlag	0,00	0,00
1.2.5.	Bauten auf fremdem Grund und Boden	0,00	0,00	2.4.	Sonderposten mit Rücklageanteil	0,00	0,00
1.2.6.	Kunstgegenstände, Denkmäler	2.103,55	2.085,43	2.5.	Sonderposten aus Grabnutzungsentgelten	0,00	0,00
1.2.7.	Maschinen, technische Anlagen, Fahrzeuge	16.078,80	20.091,00	2.6.	Sonderposten aus Anzahlungen für Grabnutzungsentgelte	0,00	0,00
1.2.8.	Betriebs- und Geschäftsausstattung	19.694,65	15.886,48	2.7.	sonstige Sonderposten	0,00	0,00
1.2.9.	Pflanzen, Tiere	0,00	0,00	3.	Rückstellungen	43.940,59	45.051,00
1.2.10.	Geleistete Anzahlungen, Anlagen im Bau	0,00	0,00	3.1.	Rückstellungen für Pensionen und ähnliche Verpflichtungen	43.811,00	45.051,00
1.3.	Finanzanlagen	0,00	0,00	3.2.	Steuerrückstellungen	0,00	0,00
1.3.1.	Anteile an verbundenen Unternehmen	0,00	0,00	3.3.	Rückstellungen für latente Steuern	0,00	0,00
1.3.2.	Ausleihungen an verbundene Unternehmen	0,00	0,00	3.4.	Sonstige Rückstellungen	129,59	0,00
1.3.3.	Beteiligungen	0,00	0,00	4.	Verbindlichkeiten	397.884,31	468.305,68
1.3.4.	Ausleihungen an Unternehmen, mit denen ein Beteiligungsverhältnis besteht	0,00	0,00	4.1.	Anleihen	0,00	0,00

Bilanz Attenhausen 2024

Muster 18(zu § 47 GemHVO)

Aktiva				Passiva			
Nr.	Bezeichnung	31.12.2023	31.12.2024	Nr.	Bezeichnung	31.12.2023	31.12.2024
1.3.5.	Sondervermögen, Zweckverbände, Anstalten des öffentlichen Rechts, rechtsfähige kommunale Stiftungen	0,00	0,00	4.2.	Verbindlichkeiten aus Kreditaufnahmen	155.538,98	146.582,09
1.3.6.	Ausleihungen an Sondervermögen, Zweckverbände, Anstalten des öffentlichen Rechts, rechtsfähige kommunale Stiftungen	0,00	0,00	4.2.1.	Verbindlichkeiten aus Kreditaufnahmen für Investitionen	155.538,98	146.582,09
1.3.7.	Sonstige Wertpapiere des Anlagevermögens	0,00	0,00	4.2.2.	Verbindlichkeiten aus Kreditaufnahmen zur Liquiditätssicherung	0,00	0,00
1.3.8.	Sonstige Ausleihungen	0,00	0,00	4.3.	Verbindlichkeiten aus Vorgängen, die Kreditaufnahmen wirtschaftlich gleichkommen	0,00	0,00
2.	Umlaufvermögen	27.724,82	23.520,53	4.4.	Erhaltene Anzahlungen auf Bestellungen	8.342,79	19.446,79
2.1.	Vorräte	0,00	0,00	4.5.	Verbindlichkeiten aus Lieferungen und Leistungen	0,00	3.078,53
2.1.1.	Roh-, Hilfs- und Betriebsstoffe	0,00	0,00	4.6.	Verbindlichkeiten aus Transferleistungen	0,00	0,00
2.1.2.	Unfertige Erzeugnisse, unfertige Leistungen	0,00	0,00	4.7.	Verbindlichkeiten gegenüber verbundenen Unternehmen	0,00	0,00
2.1.3.	Fertige Erzeugnisse, fertige Leistungen und Waren	0,00	0,00	4.8.	Verbindlichkeiten gegenüber Unternehmen, mit denen ein Beteiligungsverhältnis besteht	0,00	0,00
2.1.4.	Geleistete Anzahlungen auf Vorräte	0,00	0,00	4.9.	Verbindlichkeiten gegenüber Sondervermögen, Zweckverbänden, Anstalten des öffentlichen Rechts, rechtsfähige kommunale Stiftungen	0,00	0,00
2.2.	Forderungen und sonstige Vermögensgegenstände	27.724,82	23.520,53	4.10.	Verbindlichkeiten gegenüber dem sonstigen öffentlichen Bereich	220.227,08	285.337,57
2.2.1.	Öffentlich-rechtliche Forderungen, Forderungen aus Transferleistungen	19.882,11	12.992,99	4.11.	Sonstige Verbindlichkeiten	13.775,46	13.860,70
2.2.2.	Privatrechtliche Forderungen aus Lieferungen und Leistungen	7.839,61	10.512,81	5.	Rechnungsabgrenzungsposten	0,00	0,00
2.2.3.	Forderungen gegen verbundene Unternehmen	0,00	0,00				
2.2.4.	Forderungen gegen Unternehmen, mit denen ein Beteiligungsverhältnis besteht	0,00	0,00				
2.2.5.	Forderungen gegen Sondervermögen, Zweckverbände, Anstalten des öffentlichen Rechts, rechtsfähige kommunale Stiftungen	0,00	0,00				
2.2.6.	Forderungen gegen den sonstigen öffentlichen Bereich	0,00	0,00				
2.2.7.	sonstige Vermögensgegenstände	3,10	14,73				
2.2.8.	Einzelwertberichtigung / Zweifelhafte Forderungen	0,00	0,00				

Betragsangaben in EUR

Bilanz Attenhausen 2024

Muster 18(zu § 47 GemHVO)

Aktiva				Passiva		
Nr.	Bezeichnung	31.12.2023	31.12.2024	Nr.	Bezeichnung	31.12.202331.12.2024
2.3.	Wertpapiere des Umlaufvermögens	0,00	0,00			
2.3.1.	Anteile an verbundenen Unternehmen	0,00	0,00			
2.3.2.	Sonstige Wertpapiere des Umlaufvermögens	0,00	0,00			
2.4.	Kassenbestand, Bundesbankguthaben, Guthaben bei der Europäischen Zentralbank, Guthaben bei Kreditinstituten und Schecks	0,00	0,00			
3.	Ausgleichsposten für latente Steuern	0,00	0,00			
4.	Rechnungsabgrenzungsposten	0,00	0,00			
4.1.	Disagio	0,00	0,00			
4.2.	Sonstige Rechnungsabgrenzungsposten	0,00	0,00			
5.	Nicht durch Eigenkapital gedeckter Fehlbetrag	0,00	0,00			
	Summe Aktiv	1.692.456,78	1.621.978,00		Summe Passiv	1.692.456,781.621.978,00