

Jahresabschluss 2025

Ortsgemeinde Kemmenau



Gemäß § 108 Gemeindeordnung
§§ 43 ff. Gemeindehaushaltsverordnung

Inhaltsverzeichnis

		<u>Seite</u>
I.	Aufstellungsvermerk	3
I.1	Ergebnisrechnung	5
II.2	Finanzrechnung	10
II.3.1	Teilergebnisrechnung	15
II.3.2	Teilfinanzrechnung	26
II.4	Bilanz	37
II.5	Anhang	41
III.1	Rechenschaftsbericht	52
III.2	Anlagenübersicht	61
III.2.a	Wirtschaftsgüter	62
III.2.b	Sonderposten	64
III.3	Übersicht über die über das Ende des Haushaltsjahres hinaus geltenden Haushaltsermächtigungen	65
III.4	Überschreitung von Ansätzen für Aufwendungen und Auszahlungen	66

I. AUFSTELLUNGSVERMERK

Der Jahresabschluss besteht aus (§ 108 Abs. 2 GemO):

1. Ergebnisrechnung
2. Finanzrechnung
3. Teilrechnungen
 - 3.1 Teilergebnisrechnung
 - 3.2 Teilfinanzrechnung
4. Bilanz
5. Anhang

Dem Jahresabschluss sind als Anlage beigefügt (§ 108 Abs. 3 GemO):

6. Rechenschaftsbericht
7. Beteiligungsbericht
8. Anlagenübersicht
9. Forderungsübersicht
10. Verbindlichkeitenübersicht
11. Übersicht über die über das Haushaltsjahr hinaus geltenden Haushaltsermächtigungen

Der Jahresabschluss der Ortsgemeinde Kemmenau zum 31.12.2025 wurde gemäß § 108 GemO in Verbindung mit §§ 43 ff. GemHVO aufgestellt.

Kemmenau, den 20.04.2026

Norbert Jachtenfuchs
Ortsbürgermeister

Uwe Bruchhäuser
Bürgermeister
der Verbandsgemeinde Bad Ems-
Nassau

II.1 Ergebnisrechnung

gemäß § 44 GemHVO

→ Darstellung des Musters 15 zu § 44 GemHVO für Ortsgemeinden

Ergebnisrechnung 2025

Muster 15 (zu § 44 GemHVO)

lfd. Nr.	Bezeichnung	Ergebnis des Haushaltsvorjahres	Übertragung aus Vorjahr	Ansatz des Haushaltsjahres einschl. Nachträge	Ergebnis des Haushaltsjahres	Abweichung im Haushaltsjahr	Übertragung ins Folgejahr	Ergebnisveränderung gegenüber Haushaltsvorjahr
E1	Steuern und ähnliche Abgaben	575.961,00		678.400,00	572.462,14	- 105.937,86		- 3.498,86
401100	Grundsteuer A	1.481,02		2.000,00	2.329,05	329,05		848,03
401200	Grundsteuer B	58.550,02		66.000,00	68.887,11	2.887,11		10.337,09
401310	Gewerbesteuer - Gewerbesteuerzahlungen laufendes Jahr	116.801,27		200.000,00	85.050,99	- 114.949,01		- 31.750,28
402100	Gemeindeanteil an der Einkommensteuer	344.091,70		361.400,00	366.470,28	5.070,28		22.378,58
402200	Gemeindeanteil an der Umsatzsteuer	4.982,08		5.000,00	5.123,79	123,79		141,71
403300	Hundesteuer	4.627,50		4.900,00	4.815,50	- 84,50		188,00
405210	vom Land - Familienleistungsausgleich	45.427,41		39.100,00	39.785,42	685,42		- 5.641,99
E2	Zuwendungen, allgemeine Umlagen und sonstige	81.768,02		21.850,00	25.197,52	3.347,52		- 56.570,50
411110	vom Land - Schlüsselzuweisung A	40.712,00						- 40.712,00
411120	vom Land - Schlüsselzuweisung	8.174,25			- 0,25	- 0,25		- 8.174,50
414390	von Sondervermögen - von Sonstigen				9.035,66	9.035,66		9.035,66
414420	vom öffentlichen Bereich - vom Land	32.060,00		21.250,00	15.366,04	- 5.883,96		- 16.693,96
414430	vom öffentlichen Bereich - von Gemeinden und Gemeindeverbänden			400,00		- 400,00		
414590	vom privaten Bereich - vom sonstigen privaten Bereich	821,77		200,00	796,07	596,07		- 25,70
E3	Erträge der sozialen Sicherung							
E4	Öffentlich-rechtliche Leistungsentgelte	3.869,60		2.691,00	4.210,00	1.519,00		340,40
431200	Gebühren für die Erteilung von Bescheiden (u.a. Genehmigungen, Ablehnungen, Untersagungen)			50,00		- 50,00		
431900	Sonstige	75,00						- 75,00
432100	Entgelte für die Benutzung von öffentlichen Einrichtungen und für wirtschaftliche Dienstleistungen	1.080,00		1.000,00	1.225,00	225,00		145,00
432240	Entgelte - für das Bestattungswesen	1.519,00		500,00	2.760,00	2.260,00		1.241,00
432600	Zahlungen des Dualen Systems Deutschland für kommunale Leistungen	225,00		225,00	225,00			
436900	Sonstige	970,60						- 970,60
439001	Erträge aus der Auflösung von Grabnutzungsentgelten			916,00		- 916,00		
E5	Privatrechtliche Leistungsentgelte	97.805,65		60.614,00	77.611,26	16.997,26		- 20.194,39
441100	Erträge aus Verkäufen von Vorräten	68.738,21		32.544,00	51.380,91	18.836,91		- 17.357,30
441200	Mieten und Pachten	29.067,44		28.070,00	26.230,35	- 1.839,65		- 2.837,09
E6	Kostenerstattungen und Kostenumlagen			400,00		- 400,00		
442410	vom öffentlichen Bereich - vom Bund			400,00		- 400,00		
E7	Sonstige laufende Erträge	105.914,60		36.188,00	37.389,68	1.201,68		- 68.524,92
462200	Säumniszuschläge, Mahngebühren u.a.	275,00			700,00	700,00		425,00
462500	Konzessionsabgaben	11.392,49		11.900,00	10.421,80	- 1.478,20		- 970,69

Ergebnisrechnung 2025

Muster 15 (zu § 44 GemHVO)

lfd. Nr.	Bezeichnung	Ergebnis des Haushaltsvorjahres	Übertragung aus Vorjahr	Ansatz des Haushaltsjahres einschl. Nachträge	Ergebnis des Haushaltsjahres	Abweichung im Haushaltsjahr	Übertragung ins Folgejahr	Ergebnisveränderung gegenüber Haushaltsvorjahr
462700	Versicherungserstattungen				1.847,88	1.847,88		1.847,88
462900	Sonstige	1.258,39						- 1.258,39
466190	Erträge aus der Auflösung von Wertberichtigungen, Sonderposten und Rückstellungen - Sonstige	35.388,72		24.288,00	24.420,00	132,00		- 10.968,72
491000	Entnahme aus dem Sonderposten für Belastungen aus dem kommunalen Finanzausgleich	57.600,00						- 57.600,00
E8	Summe der laufenden Erträge aus Verwaltungstätigkeit	865.318,87		800.143,00	716.870,60	- 83.272,40		- 148.448,27
E9	Personal- und Versorgungsaufwendungen	36.879,82		36.408,00	39.576,78	3.168,78		2.696,96
501100	Aufwandsentschädigungen und Sitzungsgelder (Gremien)	10.956,00		10.000,00	10.524,00	524,00		- 432,00
501200	Beigeordnete	1.404,06		200,00	445,86	245,86		- 958,20
501900	Sonstige (u.a. ehrenamtlich Tätige der Feuerwehr)	150,00		200,00	150,00	- 50,00		
502210	Arbeitnehmer - Vergütungen	15.002,48		16.457,00	16.847,72	390,72		1.845,24
502220	Arbeitnehmer - Leistungszulagen	292,77		466,00	326,95	- 139,05		34,18
503200	Arbeitnehmer - Beiträge zur Versorgungskasse (ZVK)	768,42		880,00	816,30	- 63,70		47,88
504200	Arbeitnehmer - Beiträge zur gesetzl. Sozialvers.	4.271,24		4.709,00	4.846,85	137,85		575,61
504900	Sonstige	1.409,64		1.200,00	1.341,96	141,96		- 67,68
506290	Arbeitnehmer - Sonstige	190,77			190,77	190,77		
509000	Pauschalierte Lohnsteuer	302,44		466,00	343,37	- 122,63		40,93
511300	ehrenamtlich Tätige	2.064,00		1.830,00	2.064,00	234,00		
517002	Aufstockung Rückstellungen Ehrensold - nicht zahlungswirksam	68,00			1.679,00	1.679,00		1.611,00
E10	Aufwendungen für Sach- und Dienstleistungen	214.158,97		160.940,00	172.472,85	11.532,85		- 41.686,12
522001	Stromkosten	9.841,68		9.820,00	10.245,85	425,85		404,17
522002	Wasser, Abwasser, Oberfläche	3.856,01		3.430,00	3.986,88	556,88		130,87
522003	Grundbesitzabgaben; Abfallbeseitigung (Müll)	1.867,17		1.840,00	1.834,64	- 5,36		- 32,53
522004	Heizung	4.938,95		7.000,00	5.458,86	- 1.541,14		519,91
522005	Abrechnung Energieaufwand (Wasser/Strom/Heizung/etc.) aus Vorjahr	- 825,51			- 1.019,91	- 1.019,91		- 194,40
523110	Unterhaltung der Grundstücke, Außenanlagen, Gebäude und Gebäudeeinrichtungen - Grundstücke	1.040,86		1.900,00	205,56	- 1.694,44		- 835,30
523120	Unterhaltung der Grundstücke, Außenanlagen, Gebäude und Gebäudeeinrichtungen - Außenanlagen	2.084,05		3.750,00	757,91	- 2.992,09		- 1.326,14
523130	Unterhaltung der Gebäude und Gebäudeeinrichtungen - Gebäude einschließlich der Bestandteile, die dem Gebäude zuzurechnen sind	394,13		1.950,00	6.559,05	4.609,05		6.164,92
523210	Bewirtschaftung der Grundstücke, Außenanlagen, Gebäude und Gebäudeeinrichtungen - Grundstücke			200,00		- 200,00		
523380	Unterhaltung des Infrastrukturvermögens - Straßen, Wege, Plätze und Verkehrslenkungsanlagen	11.629,88		36.500,00	36.012,11	- 487,89		24.382,23
523520	Fahrzeugunterhaltung - Betriebs- und Schmierstoffe	246,07		450,00	193,98	- 256,02		- 52,09

Ergebnisrechnung 2025

Muster 15 (zu § 44 GemHVO)

lfd. Nr.	Bezeichnung	Ergebnis des Haushaltsvorjahres	Übertragung aus Vorjahr	Ansatz des Haushaltsjahres einschl. Nachträge	Ergebnis des Haushaltsjahres	Abweichung im Haushaltsjahr	Übertragung ins Folgejahr	Ergebnisveränderung gegenüber Haushaltsvorjahr
523590	Fahrzeugunterhaltung - Sonstige	151,92		250,00	410,00	160,00		258,08
523600	Unterhaltung der Maschinen und technischen Anlagen			800,00	470,63	- 329,37		470,63
523800	Geringwertige Geräte, Ausstattungs-, Ausrüstungs- und sonstige Gebrauchsgegenstände	2.496,54		3.150,00	3.471,07	321,07		974,53
524700	Sonstige Verbrauchsmittel	108,03		200,00	147,49	- 52,51		39,46
524900	Sonstige Aufwendungen für Sachleistungen	2.285,68		1.000,00	2.233,87	1.233,87		- 51,81
525310	an Sondervermögen - an Eigenbetriebe	11.986,00		11.000,00	12.723,60	1.723,60		737,60
525420	an den öffentlichen Bereich - an das Land	15.619,62		7.500,00	9.254,89	1.754,89		- 6.364,73
525430	an den öffentlichen Bereich - an Gemeinden und Gemeindeverbände	65.983,93		24.300,00	21.121,58	- 3.178,42		- 44.862,35
529100	sonstige Aufwendungen für Sachleistungen	25.591,06		1.250,00	1.892,39	642,39		- 23.698,67
529200	sonstige Aufwendungen für Dienstleistungen	54.862,90		44.650,00	56.512,40	11.862,40		1.649,50
E11	Abschreibungen	52.904,13		51.490,00	51.600,56	110,56		- 1.303,57
532300	gezahlte Investitionszuschüsse als Nutzungsberechtigter	1.587,24		1.587,00	1.671,60	84,60		84,36
534100	mit Wohnbauten	1.069,92		1.070,00	1.069,92	- 0,08		
534500	mit Sportanlagen	694,62		695,00	694,62	- 0,38		
534900	mit sonstigen Gebäuden	5.140,10		5.141,00	5.140,14	- 0,86		0,04
535100	Brücken, Tunnel und ingenieurtechnische Anlagen	98,28		98,00	98,28	0,28		
535800	Straßen, Wege, Plätze und Verkehrslenkungsanlagen	42.725,42		42.085,00	42.084,02	- 0,98		- 641,40
537200	Kulturdenkmäler	69,60		70,00	69,60	- 0,40		
538100	Fahrzeuge	358,98		359,00	436,98	77,98		78,00
538320	Betriebs- und Geschäftsausstattung - Betriebsausstattung	956,63		182,00	132,06	- 49,94		- 824,57
539900	Sonstige Abschreibungen	203,34		203,00	203,34	0,34		
E12	Zuwendungen, Umlagen und sonstige Transferaufwendungen	471.620,33		531.000,00	520.602,12	- 10.397,88		48.981,79
541390	an Sondervermögen - Sonstige	755,61						- 755,61
541900	an Sonstige	64,72		500,00	1.049,83	549,83		985,11
543100	Gewerbesteuerumlage	10.758,00		19.600,00	7.218,29	- 12.381,71		- 3.539,71
544210	Allgemeine Umlagen an Gemeindeverbände - Landkreise	260.401,00		290.600,00	292.078,00	1.478,00		31.677,00
544230	Allgemeine Umlagen an Gemeindeverbände - Verbandsgemeinden	199.641,00		220.300,00	220.256,00	- 44,00		20.615,00
E13	Aufwendungen der sozialen Sicherung							
E14	Sonstige laufende Aufwendungen	10.214,84		9.835,00	9.854,09	19,09		- 360,75
561200	Aufwendungen für Aus- und Fortbildung, Umschulung			50,00		- 50,00		
561310	Aufwendungen für übernommene Reisekosten für Dienstreisen und Dienstgänge - Fahrtkostenerstattung	923,78		450,00	457,52	7,52		- 466,26
562100	Mieten, Pachten und Erbbauzinsen	1.110,00		1.080,00	1.140,00	60,00		30,00

Ergebnisrechnung 2025

Muster 15 (zu § 44 GemHVO)

lfd. Nr.	Bezeichnung	Ergebnis des Haushaltsvorjahres	Übertragung aus Vorjahr	Ansatz des Haushaltsjahres einschl. Nachträge	Ergebnis des Haushaltsjahres	Abweichung im Haushaltsjahr	Übertragung ins Folgejahr	Ergebnisveränderung gegenüber Haushaltsvorjahr
562900	Sonstige Aufwendungen für die Inanspruchnahme von Rechten und Diensten	288,78		75,00	288,78	213,78		
563100	Büromaterial	122,70		200,00	66,31	- 133,69		- 56,39
563410	Telefon, Datenübertragungskosten- Fernmeldegebühren	397,10		250,00	403,09	153,09		5,99
563900	Sonstiges			30,00		- 30,00		
564110	Versicherungsbeiträge - Gebäudeversicherungen	981,05		710,00	1.188,51	478,51		207,46
564120	Versicherungsbeiträge - Kfz-Versicherungen	229,23		230,00	233,81	3,81		4,58
564130	Versicherungsbeiträge - Haftpflichtversicherungen	556,42		575,00	556,42	- 18,58		
564140	Versicherungsbeiträge - Unfallversicherungen	391,61		350,00	485,95	135,95		94,34
564190	Versicherungsbeiträge - Sonstige Versicherungen			75,00	74,17	- 0,83		74,17
564200	Beiträge zu Wirtschaftsverbänden, Berufsvertretungen und Vereinen	4.730,65		5.260,00	4.665,74	- 594,26		- 64,91
569200	Verfügungsmittel	25,00		200,00	66,95	- 133,05		41,95
569300	Repräsentationen	399,70		200,00	200,00			- 199,70
569900	Sonstige	58,82		100,00	26,84	- 73,16		- 31,98
E15	Summe der laufenden Aufwendungen aus Verwaltungstätigkeit	785.778,09		789.673,00	794.106,40	4.433,40		8.328,31
E16	Laufendes Ergebnis aus Verwaltungstätigkeit	79.540,78		10.470,00	- 77.235,80	- 87.705,80		- 156.776,58
E17	Zinserträge und sonstige Finanzerträge	5.375,18		450,00	1.054,58	604,58		- 4.320,60
471430	vom öffentlichen Bereich - von Gemeinden und Gemeindeverbänden	4.896,18		250,00	491,58	241,58		- 4.404,60
479200	Vollverzinsung aus Gewerbesteuer (§ 233a AO)	479,00		100,00	563,00	463,00		84,00
479900	Sonstige			100,00		- 100,00		
E18	Zinsaufwendungen und sonstige Finanzaufwendungen	269,70		192,00	235,89	43,89		- 33,81
575110	an inländische Kreditinstitute - an Banken	160,13		92,00	91,89	- 0,11		- 68,24
575120	an inländische Kreditinstitute - an Sparkassen	4,57						- 4,57
579100	aus der Vollverzinsung der Gewerbesteuer (§ 233a AO)	105,00		100,00	144,00	44,00		39,00
E19	Saldo der Zins- und sonstigen Finanzerträge und -aufwendungen	5.105,48		258,00	818,69	560,69		- 4.286,79
E20	Ordentliches Ergebnis	84.646,26		10.728,00	- 76.417,11	- 87.145,11		- 161.063,37
E21	Außerordentliches Ergebnis							
E22	Saldo aus internen Leistungsbeziehungen							
E23	Jahresergebnis (Jahresüberschuss / Jahresfehlbetrag)	84.646,26		10.728,00	- 76.417,11	- 87.145,11		- 161.063,37

II.2 Finanzrechnung

gemäß § 45 GemHVO

→ Darstellung des Musters 16 zu § 45 GemHVO für Ortsgemeinden

Finanzrechnung 2025

Muster 16 (zu § 45 GemHVO)

lfd. Nr.	Bezeichnung	Ergebnis des Haushaltsvorjahres	Übertragung aus Vorjahr	Ansatz des Haushaltsjahres einschl. Nachträge	Ergebnis des Haushaltsjahres	Abweichung im Haushaltsjahr	Übertragung ins Folgejahr	Ergebnisveränderung gegenüber Haushaltsvorjahr
F1	Steuern und ähnliche Abgaben	569.281,47		678.400,00	568.447,95	- 109.952,05		- 833,52
601100	Grundsteuer A	1.480,17		2.000,00	2.314,15	314,15		833,98
601200	Grundsteuer B	60.024,80		66.000,00	67.787,27	1.787,27		7.762,47
601310	Gewerbesteuer - Gewerbesteuerzahlungen laufendes Jahr	116.801,27		200.000,00	78.369,99	- 121.630,01		- 38.431,28
602100	Gemeindeanteil an der Einkommensteuer	335.695,39		361.400,00	369.883,91	8.483,91		34.188,52
602200	Gemeindeanteil an der Umsatzsteuer	4.827,98		5.000,00	4.931,48	- 68,52		103,50
603300	Hundesteuer	4.572,00		4.900,00	4.766,00	- 134,00		194,00
605210	vom Land - Familienleistungsausgleich	45.879,86		39.100,00	40.395,15	1.295,15		- 5.484,71
F2	Zuwendungen, allgemeine Umlagen und sonstige Transfereinzahlungen	81.445,25		21.850,00	15.706,75	- 6.143,25		- 65.738,50
611110	vom Land - Schlüsselzuweisung A	40.712,00						- 40.712,00
611120	vom Land - Schlüsselzuweisung	8.174,25			- 0,25	- 0,25		- 8.174,50
614420	vom öffentlichen Bereich - vom Land	32.060,00		21.250,00	15.507,00	- 5.743,00		- 16.553,00
614430	vom öffentlichen Bereich - von Gemeinden und Gemeindeverbänden			400,00		- 400,00		
614590	vom privaten Bereich - vom sonstigen privaten Bereich	499,00		200,00	200,00			- 299,00
F4	Öffentlich-rechtliche Leistungsentgelte	3.814,60		1.775,00	4.060,00	2.285,00		245,40
631200	Gebühren für die Erteilung von Bescheiden (u.a. Genehmigungen, Ablehnungen, Untersagungen)			50,00		- 50,00		
631900	Sonstige	75,00						- 75,00
632100	Entgelte für die Benutzung von öffentlichen Einrichtungen und für wirtschaftliche Dienstleistungen	1.025,00		1.000,00	1.075,00	75,00		50,00
632240	Entgelte - für das Bestattungswesen	1.519,00		500,00	2.760,00	2.260,00		1.241,00
632600	Zahlungen des Dualen Systems Deutschland für kommunale Leistungen	225,00		225,00	225,00			
636900	Sonstige	970,60						- 970,60
F5	Privatrechtliche Leistungsentgelte	94.222,83		60.614,00	80.099,49	19.485,49		- 14.123,34
641100	Einzahlungen aus Verkäufen von Vorräten	68.418,21		32.544,00	51.700,91	19.156,91		- 16.717,30
641200	Mieten und Pachten	25.804,62		28.070,00	28.398,58	328,58		2.593,96
F6	Kostenerstattungen und Kostenumlagen			400,00		- 400,00		
642410	vom öffentlichen Bereich - vom Bund			400,00		- 400,00		
F7	Sonstige laufende Einzahlungen	12.120,61		11.900,00	13.422,33	1.522,33		1.301,72
662200	Säumniszuschläge, Mahngebühren, Zustellungsgebühren u.a.	275,00			700,00	700,00		425,00
662500	Konzessionsabgaben	11.455,61		11.900,00	10.549,45	- 1.350,55		- 906,16
662700	Versicherungserstattungen				1.847,88	1.847,88		1.847,88
662900	Sonstige	390,00			325,00	325,00		- 65,00
F8	Summe der laufenden Einzahlungen aus Verwaltungstätigkeit	760.884,76		774.939,00	681.736,52	- 93.202,48		- 79.148,24

Finanzrechnung 2025

Muster 16 (zu § 45 GemHVO)

Ifd. Nr.	Bezeichnung	Ergebnis des Haushaltsvorjahres	Übertragung aus Vorjahr	Ansatz des Haushaltsjahres einschl. Nachträge	Ergebnis des Haushaltsjahres	Abweichung im Haushaltsjahr	Übertragung ins Folgejahr	Ergebnisveränderung gegenüber Haushaltsvorjahr
F9	Personal- und Versorgungsauszahlungen	34.002,61		36.408,00	42.577,37	6.169,37		8.574,76
701100	Aufwandsentschädigungen und Sitzungsgelder (Gremien)	10.228,00		10.000,00	11.360,00	1.360,00		1.132,00
701200	Beigeordnete			200,00	1.849,92	1.649,92		1.849,92
701900	Sonstige (u.a. ehrenamtlich Tätige der Feuerwehr)	150,00		200,00	150,00	- 50,00		
702210	Arbeitnehmer - Vergütungen	14.937,06		16.457,00	18.067,57	1.610,57		3.130,51
702220	Arbeitnehmer - Leistungszulagen	256,76		466,00	619,72	153,72		362,96
703200	Arbeitnehmer	759,79		880,00	890,44	10,44		130,65
704200	Arbeitnehmer	4.218,77		4.709,00	5.273,32	564,32		1.054,55
704900	Sonstige	1.185,58		1.200,00	1.566,02	366,02		380,44
706290	Arbeitnehmer - Sonstige	75,92			190,77	190,77		114,85
709000	Pauschalierte Lohnsteuer	298,73		466,00	373,61	- 92,39		74,88
711300	ehrenamtlich Tätige	1.892,00		1.830,00	2.236,00	406,00		344,00
F10	Auszahlungen für Sach- und Dienstleistungen	190.490,22		160.940,00	170.495,28	9.555,28		- 19.994,94
722001	Stromkosten	6.627,56		9.820,00	9.753,97	- 66,03		3.126,41
722002	Wasser, Abwasser, Oberfläche	4.311,62		3.430,00	3.953,84	523,84		- 357,78
722003	Grundbesitzabgaben; Abfallbeseitigung (Müll)	1.867,17		1.840,00	1.834,64	- 5,36		- 32,53
722004	Heizung	5.274,31		7.000,00	4.160,13	- 2.839,87		- 1.114,18
722005	Abrechnung Energieaufwand (Wasser/Strom/Heizung/etc.) aus Vorjahr	- 125,05			- 1.748,87	- 1.748,87		- 1.623,82
723110	Unterhaltung der Grundstücke, Außenanlagen, Gebäude und Gebäudeeinrichtungen - Grundstücke	1.040,86		1.900,00	205,56	- 1.694,44		- 835,30
723120	Unterhaltung der Grundstücke, Außenanlagen, Gebäude und Gebäudeeinrichtungen - Außenanlagen	2.875,18		3.750,00	810,49	- 2.939,51		- 2.064,69
723130	Unterhaltung der Gebäude und Gebäudeeinrichtungen - Gebäude einschließlich der Bestandteile, die dem Gebäude zuzurechnen sind	630,06		1.950,00	6.559,05	4.609,05		5.928,99
723210	Bewirtschaftung der Grundstücke, Außenanlagen, Gebäude und Gebäudeeinrichtungen - Grundstücke	11.986,00		11.200,00	12.723,60	1.523,60		737,60
723380	Unterhaltung des Infrastrukturvermögens - Straßen, Wege, Plätze und Verkehrslenkungsanlagen	10.558,26		36.500,00	22.147,67	- 14.352,33		11.589,41
723520	Fahrzeugunterhaltung - Betriebs- und Schmierstoffe	246,07		450,00	193,98	- 256,02		- 52,09
723590	Fahrzeugunterhaltung - Sonstige	151,92		250,00	410,00	160,00		258,08
723600	Unterhaltung der Maschinen und technischen Anlagen			800,00	470,63	- 329,37		470,63
723800	Geringwertige Geräte, Ausstattungs-, Ausrüstungs- und sonstige Gebrauchsgegenstände	2.496,54		3.150,00	3.447,91	297,91		951,37
724700	Sonstige Verbrauchsmittel	108,03		200,00	147,49	- 52,51		39,46
724900	sonstige Auszahlungen für Sachleistungen	1.597,54		1.000,00	1.710,85	710,85		113,31
725420	an den öffentlichen Bereich - an das Land	18.281,62		7.500,00	9.254,89	1.754,89		- 9.026,73
725430	an den öffentlichen Bereich - an die Gemeinden und Gemeindeverbände	54.950,97		24.300,00	33.688,36	9.388,36		- 21.262,61

Finanzrechnung 2025

Muster 16 (zu § 45 GemHVO)

Ifd. Nr.	Bezeichnung	Ergebnis des Haushaltsvorjahres	Übertragung aus Vorjahr	Ansatz des Haushaltsjahres einschl. Nachträge	Ergebnis des Haushaltsjahres	Abweichung im Haushaltsjahr	Übertragung ins Folgejahr	Ergebnisveränderung gegenüber Haushaltsvorjahr
	729100 Sonstige Auszahlungen für Sachleistungen	12.474,96		1.250,00	13.174,80	11.924,80		699,84
	729200 Sonstige Auszahlungen für Dienstleistungen	55.136,60		44.650,00	47.596,29	2.946,29		- 7.540,31
F12	Zuwendungen, Umlagen und sonstige Transferauszahlungen	481.608,74		531.000,00	518.514,53	- 12.485,47		36.905,79
	741900 Sonstige	88,86		500,00	1.082,83	582,83		993,97
	743100 Gewerbesteuerumlage	21.477,88		19.600,00	5.097,70	- 14.502,30		- 16.380,18
	744210 an Gemeinden und Gemeindeverbände - Landkreise	260.401,00		290.600,00	292.078,00	1.478,00		31.677,00
	744230 an Gemeinden und Gemeindeverbände - Verbandsgemeinden	199.641,00		220.300,00	220.256,00	- 44,00		20.615,00
F14	Sonstige laufende Auszahlungen	7.430,17		9.835,00	9.503,74	- 331,26		2.073,57
	761200 Auszahlungen für Aus- und Fortbildung, Umschulung			50,00		- 50,00		
	761310 Auszahlungen für übernommene Reisekosten für Dienstreisen und Dienstgänge - Fahrtkostenerstattung	784,32		450,00	334,02	- 115,98		- 450,30
	762100 Mieten, Pachten und Erbbauzinsen	1.110,00		1.080,00	1.140,00	60,00		30,00
	762900 Sonstige Auszahlungen für die Inanspruchnahme von Rechten und Diensten	288,78		75,00	40,54	- 34,46		- 248,24
	763100 Büromaterial	188,04		200,00	66,31	- 133,69		- 121,73
	763410 Telefon, Datenübertragungskosten - Fernmeldegebühren	386,93		250,00	483,33	233,33		96,40
	763900 Sonstige			30,00		- 30,00		
	764110 Versicherungsbeiträge - Gebäudeversicherungen	981,05		710,00	1.188,51	478,51		207,46
	764120 Versicherungsbeiträge - Kfz-Versicherungen	229,23		230,00	233,81	3,81		4,58
	764130 Versicherungsbeiträge - Haftpflichtversicherungen	572,92		575,00	556,42	- 18,58		- 16,50
	764140 Versicherungsbeiträge - Unfallversicherungen	333,16		350,00	499,70	149,70		166,54
	764190 Versicherungsbeiträge - Sonstige Versicherungen	74,17		75,00	74,17	- 0,83		
	764200 Beiträge zu Wirtschaftsverbänden, Berufsvertretungen und Vereinen	1.930,13		5.260,00	4.593,14	- 666,86		2.663,01
	769200 Verfügungsmittel	25,00		200,00	66,95	- 133,05		41,95
	769300 Repräsentationen	467,62		200,00	200,00			- 267,62
	769900 Sonstige	58,82		100,00	26,84	- 73,16		- 31,98
F15	Summe der laufenden Auszahlungen aus Verwaltungstätigkeit	713.531,74		738.183,00	741.090,92	2.907,92		27.559,18
F16	Saldo der laufenden Ein- und Auszahlungen aus Verwaltungstätigkeit	47.353,02		36.756,00	- 59.354,40	- 96.110,40		- 106.707,42
F17	Zinseinzahlungen und sonstige Finanzeinzahlungen	3.255,09		450,00	5.459,18	5.009,18		2.204,09
	671430 vom öffentlichen Bereich - von Gemeinden und Gemeindeverbänden	2.776,09		250,00	4.896,18	4.646,18		2.120,09
	679200 Vollverzinsung aus Gewerbesteuer (§ 233a AO)	479,00		100,00	563,00	463,00		84,00
	679900 Sonstige			100,00		- 100,00		
F18	Zinsauszahlungen und sonstige Finanzauszahlungen	292,98		192,00	250,63	58,63		- 42,35
	775110 an inländische Kreditinstitute - an Banken	181,09		92,00	106,63	14,63		- 74,46
	775120 an inländische Kreditinstitute - an Sparkassen	6,89						- 6,89

Finanzrechnung 2025

Muster 16 (zu § 45 GemHVO)

lfd. Nr.	Bezeichnung	Ergebnis des Haushaltsvorjahres	Übertragung aus Vorjahr	Ansatz des Haushaltsjahres einschl. Nachträge	Ergebnis des Haushaltsjahres	Abweichung im Haushaltsjahr	Übertragung ins Folgejahr	Ergebnisveränderung gegenüber Haushaltsvorjahr
	779100 aus der Vollverzinsung der Gewerbesteuer (§ 233a AO)	105,00		100,00	144,00	44,00		39,00
F19	Saldo der Zins- und sonstigen Finanzein- und -auszahlungen	2.962,11		258,00	5.208,55	4.950,55		2.246,44
F20	Saldo der ordentlichen Ein- und Auszahlungen	50.315,13		37.014,00	- 54.145,85	- 91.159,85		- 104.460,98
F21	Saldo der außerordentlichen Ein- und Auszahlungen							
F22a	Einzahlungen aus internen Leistungsbeziehungen	23.486,59		26.237,00	27.258,73	1.021,73		3.772,14
	698001 Einzahlung aus interner Leistungsverrechnung	23.486,59		26.237,00	27.258,73	1.021,73		3.772,14
F22b	Auszahlungen aus internen Leistungsbeziehungen	23.486,59		26.237,00	27.258,73	1.021,73		3.772,14
	798001 Auszahlung aus interner Leistungsverrechnung	23.486,59		26.237,00	27.258,73	1.021,73		3.772,14
F22	Saldo der Ein- und Auszahlungen aus internen Leistungsbeziehungen							
F23	Saldo der ordentlichen und außerordentlichen Ein- und Auszahlungen	50.315,13		37.014,00	- 54.145,85	- 91.159,85		- 104.460,98
F24	Einzahlungen aus Investitionszuwendungen				46.590,00	46.590,00		46.590,00
	681420 vom öffentlichen Bereich - von dem Land				46.590,00	46.590,00		46.590,00
F27	Summe der Einzahlungen aus Investitionstätigkeit				46.590,00	46.590,00		46.590,00
F28	Auszahlungen für immaterielle Vermögensgegenstände		30.000,00	15.000,00	39.573,36	- 5.426,64	5.400,00	39.573,36
	781310 an Sondervermögen - an Eigenbetriebe		30.000,00	15.000,00	39.573,36	- 5.426,64	5.400,00	39.573,36
F29	Auszahlungen für Sachanlagen	2.484,89		5.000,00	1.850,00	- 3.150,00	3.150,00	- 634,89
	785300 Auszahlungen für Infrastrukturvermögen, einschließlich Grundstücke und grundstücksgleiche Rechte	2.250,00						- 2.250,00
	785710 Auszahlungen für Betriebs- und Geschäftsausstattung, Pflanzen und Tiere und geringwertige Vermögensgegenstände - Auszahlungen für bewegliche Sachen des Anlagevermögens oberhalb der Wertgrenze i.H.v. 1.000 Euro			5.000,00	1.850,00	- 3.150,00	3.150,00	1.850,00
	785910 Auszahlungen für den Erwerb von Grund und Boden	234,89						- 234,89
F32	Summe der Auszahlungen aus Investitionstätigkeit	2.484,89	30.000,00	20.000,00	41.423,36	- 8.576,64	8.550,00	38.938,47
F33	Saldo der Ein- und Auszahlungen aus Investitionstätigkeit	- 2.484,89	- 30.000,00	- 20.000,00	5.166,64	55.166,64	- 8.550,00	7.651,53
F34	Finanzmittelüberschuss /-fehlbetrag	47.830,24	- 30.000,00	17.014,00	- 48.979,21	- 35.993,21	- 8.550,00	- 96.809,45
F36	Tilgung von Investitionskrediten	14.064,49		8.470,00	8.452,43	- 17,57		- 5.612,06
	792531 Kredite für Investitionen vom inländischen Geldmarkt - Euro-Währung (fester Zins) - Laufzeit 5 Jahre und mehr	14.064,49		8.470,00	8.452,43	- 17,57		- 5.612,06
F37	Saldo der Ein- und Auszahlungen aus Investitionskrediten	- 14.064,49		- 8.470,00	- 8.452,43	17,57		5.612,06
F38a	+ Einzahlungen Forderungen Einheitskasse				57.431,64	57.431,64		57.431,64
	695291 Einzahlung aus der Verminderung von Liquiditätsreserven - an die Verbandsgemeinde (Abnahme von Forderungen)				57.431,64	57.431,64		57.431,64

Finanzrechnung 2025

Muster 16 (zu § 45 GemHVO)

Ifd. Nr.	Bezeichnung	Ergebnis des Haushaltsvorjahres	Übertragung aus Vorjahr	Ansatz des Haushaltsjahres einschl. Nachträge	Ergebnis des Haushaltsjahres	Abweichung im Haushaltsjahr	Übertragung ins Folgejahr	Ergebnisveränderung gegenüber Haushaltsvorjahr
F38b	- Auszahlungen Forderungen Einheitskasse	33.765,75		8.544,00		- 8.544,00		- 33.765,75
	795291 Auszahlungen zur Bildung von Liquiditätsreserven - an die Verbandsgemeinde (Zunahme von Forderungen)	33.765,75		8.544,00		- 8.544,00		- 33.765,75
F38c	+ Einzahlungen durchlaufende Gelder	193.713,98			9.971,02	9.971,02		- 183.742,96
F38d	- Auszahlungen durchlaufende Gelder	193.713,98			9.971,02	9.971,02		- 183.742,96
F38	Veränderung der Forderungen gegenüber der Verbandsgemeinde im Rahmen der Einheitskasse	- 33.765,75		- 8.544,00	57.431,64	65.975,64		91.197,39
F39	Veränderung der Verbindlichkeiten gegenüber der Verbandsgemeinde im Rahmen der Einheitskasse							
F40	Saldo der Ein- und Auszahlungen aus Finanzierungstätigkeit	- 47.830,24		- 17.014,00	48.979,21	65.993,21		96.809,45
F41a	Einzahlungen durchlaufende Gelder	193.713,98			9.971,02	9.971,02		- 183.742,96
	699300 Ungeklärte Zahlungseingänge	193.713,98			9.971,02	9.971,02		- 183.742,96
F41b	Auszahlungen durchlaufende Gelder	193.713,98			9.971,02	9.971,02		- 183.742,96
	799300 Ungeklärte Zahlungseingänge	193.713,98			9.971,02	9.971,02		- 183.742,96
F41	Saldo der durchlaufenden Gelder							
F42	Verwendung Finanzmittelüberschuss / Deckung Finanzmittelfehlbetrag	- 47.830,24		- 17.014,00	48.979,21	65.993,21		96.809,45
F43	Veränderung der liquiden Mittel (einschl. durchlaufende Gelder)	33.765,75		8.544,00	- 57.431,64	- 65.975,64		- 91.197,39
F44	nachrichtlich: Ausgleich Finanzhaushalt (F23 - F36)	36.250,64		28.544,00	- 62.598,28	- 91.142,28		- 98.848,92
F90	Kontrolle F34 F40 = 0,00		- 30.000,00			30.000,00	- 8.550,00	

II.3 Teilrechnungen

II.3.1 Teilergebnisrechnung

gemäß § 46 GemHVO

→ Darstellung des Musters 17 zu § 46 GemHVO für Ortsgemeinden

Ergebnisrechnung 2025

Teilhaushalt: 1 Organisation und Finanzen

Muster 15 (zu § 44 GemHVO)

lfd. Nr.	Bezeichnung	Ergebnis des Haushaltsvorjahres	Übertragung aus Vorjahr	Ansatz des Haushaltsjahres einschl. Nachträge	Ergebnis des Haushaltsjahres	Abweichung im Haushaltsjahr	Übertragung ins Folgejahr	Ergebnisveränderung gegenüber Haushaltsvorjahr
E1	Steuern und ähnliche Abgaben							
E2	Zuwendungen, allgemeine Umlagen und sonstige	32.881,77		21.850,00	25.197,77	3.347,77		- 7.684,00
414390	von Sondervermögen - von Sonstigen				9.035,66	9.035,66		9.035,66
414420	vom öffentlichen Bereich - vom Land	32.060,00		21.250,00	15.366,04	- 5.883,96		- 16.693,96
414430	vom öffentlichen Bereich - von Gemeinden und Gemeindeverbänden			400,00		- 400,00		
414590	vom privaten Bereich - vom sonstigen privaten Bereich	821,77		200,00	796,07	596,07		- 25,70
E3	Erträge der sozialen Sicherung							
E4	Öffentlich-rechtliche Leistungsentgelte	3.869,60		2.691,00	4.210,00	1.519,00		340,40
431200	Gebühren für die Erteilung von Bescheiden (u.a. Genehmigungen, Ablehnungen, Untersagungen)			50,00		- 50,00		
431900	Sonstige	75,00						- 75,00
432100	Entgelte für die Benutzung von öffentlichen Einrichtungen und für wirtschaftliche Dienstleistungen	1.080,00		1.000,00	1.225,00	225,00		145,00
432240	Entgelte - für das Bestattungswesen	1.519,00		500,00	2.760,00	2.260,00		1.241,00
432600	Zahlungen des Dualen Systems Deutschland für kommunale Leistungen	225,00		225,00	225,00			
436900	Sonstige	970,60						- 970,60
439001	Erträge aus der Auflösung von Grabnutzungsentgelten			916,00		- 916,00		
E5	Privatrechtliche Leistungsentgelte	97.805,65		60.614,00	77.611,26	16.997,26		- 20.194,39
441100	Erträge aus Verkäufen von Vorräten	68.738,21		32.544,00	51.380,91	18.836,91		- 17.357,30
441200	Mieten und Pachten	29.067,44		28.070,00	26.230,35	- 1.839,65		- 2.837,09
E6	Kostenerstattungen und Kostenumlagen			400,00		- 400,00		
442410	vom öffentlichen Bereich - vom Bund			400,00		- 400,00		
E7	Sonstige laufende Erträge	48.039,60		36.188,00	36.689,68	501,68		- 11.349,92
462500	Konzessionsabgaben	11.392,49		11.900,00	10.421,80	- 1.478,20		- 970,69
462700	Versicherungserstattungen				1.847,88	1.847,88		1.847,88
462900	Sonstige	1.258,39						- 1.258,39
466190	Erträge aus der Auflösung von Wertberichtigungen, Sonderposten und Rückstellungen - Sonstige	35.388,72		24.288,00	24.420,00	132,00		- 10.968,72
E8	Summe der laufenden Erträge aus Verwaltungstätigkeit	182.596,62		121.743,00	143.708,71	21.965,71		- 38.887,91
E9	Personal- und Versorgungsaufwendungen	36.879,82		36.408,00	39.576,78	3.168,78		2.696,96
501100	Aufwandsentschädigungen und Sitzungsgelder (Gremien)	10.956,00		10.000,00	10.524,00	524,00		- 432,00
501200	Beigeordnete	1.404,06		200,00	445,86	245,86		- 958,20
501900	Sonstige (u.a. ehrenamtlich Tätige der Feuerwehr)	150,00		200,00	150,00	- 50,00		
502210	Arbeitnehmer - Vergütungen	15.002,48		16.457,00	16.847,72	390,72		1.845,24

Ergebnisrechnung 2025

Teilhaushalt: 1 Organisation und Finanzen

Muster 15 (zu § 44 GemHVO)

lfd. Nr.	Bezeichnung	Ergebnis des Haushaltsvorjahres	Übertragung aus Vorjahr	Ansatz des Haushaltsjahres einschl. Nachträge	Ergebnis des Haushaltsjahres	Abweichung im Haushaltsjahr	Übertragung ins Folgejahr	Ergebnisveränderung gegenüber Haushaltsvorjahr
502220	Arbeitnehmer - Leistungszulagen	292,77		466,00	326,95	- 139,05		34,18
503200	Arbeitnehmer - Beiträge zur Versorgungskasse (ZVK)	768,42		880,00	816,30	- 63,70		47,88
504200	Arbeitnehmer - Beiträge zur gesetzl. Sozialvers.	4.271,24		4.709,00	4.846,85	137,85		575,61
504900	Sonstige	1.409,64		1.200,00	1.341,96	141,96		- 67,68
506290	Arbeitnehmer - Sonstige	190,77			190,77			
509000	Pauschalierte Lohnsteuer	302,44		466,00	343,37	- 122,63		40,93
511300	ehrenamtlich Tätige	2.064,00		1.830,00	2.064,00	234,00		
517002	Aufstockung Rückstellungen Ehrensold - nicht zahlungswirksam	68,00			1.679,00	1.679,00		1.611,00
E10	Aufwendungen für Sach- und Dienstleistungen	214.158,97		160.940,00	172.472,85	11.532,85		- 41.686,12
522001	Stromkosten	9.841,68		9.820,00	10.245,85	425,85		404,17
522002	Wasser, Abwasser, Oberfläche	3.856,01		3.430,00	3.986,88	556,88		130,87
522003	Grundbesitzabgaben; Abfallbeseitigung (Müll)	1.867,17		1.840,00	1.834,64	- 5,36		- 32,53
522004	Heizung	4.938,95		7.000,00	5.458,86	- 1.541,14		519,91
522005	Abrechnung Energieaufwand (Wasser/Strom/Heizung/etc.) aus Vorjahr	- 825,51			- 1.019,91	- 1.019,91		- 194,40
523110	Unterhaltung der Grundstücke, Außenanlagen, Gebäude und Gebäudeeinrichtungen - Grundstücke	1.040,86		1.900,00	205,56	- 1.694,44		- 835,30
523120	Unterhaltung der Grundstücke, Außenanlagen, Gebäude und Gebäudeeinrichtungen - Außenanlagen	2.084,05		3.750,00	757,91	- 2.992,09		- 1.326,14
523130	Unterhaltung der Gebäude und Gebäudeeinrichtungen - Gebäude einschließlich der Bestandteile, die dem Gebäude zuzurechnen sind	394,13		1.950,00	6.559,05	4.609,05		6.164,92
523210	Bewirtschaftung der Grundstücke, Außenanlagen, Gebäude und Gebäudeeinrichtungen - Grundstücke			200,00		- 200,00		
523380	Unterhaltung des Infrastrukturvermögens - Straßen, Wege, Plätze und Verkehrslenkungsanlagen	11.629,88		36.500,00	36.012,11	- 487,89		24.382,23
523520	Fahrzeugunterhaltung - Betriebs- und Schmierstoffe	246,07		450,00	193,98	- 256,02		- 52,09
523590	Fahrzeugunterhaltung - Sonstige	151,92		250,00	410,00	160,00		258,08
523600	Unterhaltung der Maschinen und technischen Anlagen			800,00	470,63	- 329,37		470,63
523800	Geringwertige Geräte, Ausstattungs-, Ausrüstungs- und sonstige Gebrauchsgegenstände	2.496,54		3.150,00	3.471,07	321,07		974,53
524700	Sonstige Verbrauchsmittel	108,03		200,00	147,49	- 52,51		39,46
524900	Sonstige Aufwendungen für Sachleistungen	2.285,68		1.000,00	2.233,87	1.233,87		- 51,81
525310	an Sondervermögen - an Eigenbetriebe	11.986,00		11.000,00	12.723,60	1.723,60		737,60
525420	an den öffentlichen Bereich - an das Land	15.619,62		7.500,00	9.254,89	1.754,89		- 6.364,73
525430	an den öffentlichen Bereich - an Gemeinden und Gemeindeverbände	65.983,93		24.300,00	21.121,58	- 3.178,42		- 44.862,35
529100	sonstige Aufwendungen für Sachleistungen	25.591,06		1.250,00	1.892,39	642,39		- 23.698,67
529200	sonstige Aufwendungen für Dienstleistungen	54.862,90		44.650,00	56.512,40	11.862,40		1.649,50
E11	Abschreibungen	52.904,13		51.490,00	51.600,56	110,56		- 1.303,57

Ergebnisrechnung 2025

Teilhaushalt: 1 Organisation und Finanzen

Muster 15 (zu § 44 GemHVO)

Ifd. Nr.	Bezeichnung	Ergebnis des Haushaltsvorjahres	Übertragung aus Vorjahr	Ansatz des Haushaltsjahres einschl. Nachträge	Ergebnis des Haushaltsjahres	Abweichung im Haushaltsjahr	Übertragung ins Folgejahr	Ergebnisveränderung gegenüber Haushaltsvorjahr
532300	gezahlte Investitionszuschüsse als Nutzungsberechtigter	1.587,24		1.587,00	1.671,60	84,60		84,36
534100	mit Wohnbauten	1.069,92		1.070,00	1.069,92	- 0,08		
534500	mit Sportanlagen	694,62		695,00	694,62	- 0,38		
534900	mit sonstigen Gebäuden	5.140,10		5.141,00	5.140,14	- 0,86		0,04
535100	Brücken, Tunnel und ingenieurtechnische Anlagen	98,28		98,00	98,28	0,28		
535800	Straßen, Wege, Plätze und Verkehrslenkungsanlagen	42.725,42		42.085,00	42.084,02	- 0,98		- 641,40
537200	Kulturdenkmäler	69,60		70,00	69,60	- 0,40		
538100	Fahrzeuge	358,98		359,00	436,98	77,98		78,00
538320	Betriebs- und Geschäftsausstattung - Betriebsausstattung	956,63		182,00	132,06	- 49,94		- 824,57
539900	Sonstige Abschreibungen	203,34		203,00	203,34	0,34		
E12	Zuwendungen, Umlagen und sonstige Transferaufwendungen	820,33		500,00	1.049,83	549,83		229,50
541390	an Sondervermögen - Sonstige	755,61						- 755,61
541900	an Sonstige	64,72		500,00	1.049,83	549,83		985,11
E13	Aufwendungen der sozialen Sicherung							
E14	Sonstige laufende Aufwendungen	10.214,84		9.835,00	9.854,09	19,09		- 360,75
561200	Aufwendungen für Aus- und Fortbildung, Umschulung			50,00		- 50,00		
561310	Aufwendungen für übernommene Reisekosten für Dienstreisen und Dienstgänge - Fahrtkostenerstattung	923,78		450,00	457,52	7,52		- 466,26
562100	Mieten, Pachten und Erbbauzinsen	1.110,00		1.080,00	1.140,00	60,00		30,00
562900	Sonstige Aufwendungen für die Inanspruchnahme von Rechten und Diensten	288,78		75,00	288,78	213,78		
563100	Büromaterial	122,70		200,00	66,31	- 133,69		- 56,39
563410	Telefon, Datenübertragungskosten- Fernmeldegebühren	397,10		250,00	403,09	153,09		5,99
563900	Sonstiges			30,00		- 30,00		
564110	Versicherungsbeiträge - Gebäudeversicherungen	981,05		710,00	1.188,51	478,51		207,46
564120	Versicherungsbeiträge - Kfz-Versicherungen	229,23		230,00	233,81	3,81		4,58
564130	Versicherungsbeiträge - Haftpflichtversicherungen	556,42		575,00	556,42	- 18,58		
564140	Versicherungsbeiträge - Unfallversicherungen	391,61		350,00	485,95	135,95		94,34
564190	Versicherungsbeiträge - Sonstige Versicherungen			75,00	74,17	- 0,83		74,17
564200	Beiträge zu Wirtschaftsverbänden, Berufsvertretungen und Vereinen	4.730,65		5.260,00	4.665,74	- 594,26		- 64,91
569200	Verfügungsmittel	25,00		200,00	66,95	- 133,05		41,95
569300	Repräsentationen	399,70		200,00	200,00			- 199,70
569900	Sonstige	58,82		100,00	26,84	- 73,16		- 31,98
E15	Summe der laufenden Aufwendungen aus Verwaltungstätigkeit	314.978,09		259.173,00	274.554,11	15.381,11		- 40.423,98
E16	Laufendes Ergebnis aus Verwaltungstätigkeit	- 132.381,47		- 137.430,00	- 130.845,40	6.584,60		1.536,07

Ergebnisrechnung 2025

Teilhaushalt: 1 Organisation und Finanzen

Muster 15 (zu § 44 GemHVO)

Ifd. Nr.	Bezeichnung	Ergebnis des Haushaltsvorjahres	Übertragung aus Vorjahr	Ansatz des Haushaltsjahres einschl. Nachträge	Ergebnis des Haushaltsjahres	Abweichung im Haushaltsjahr	Übertragung ins Folgejahr	Ergebnisveränderung gegenüber Haushaltsvorjahr
E17	Zinserträge und sonstige Finanzerträge			100,00		- 100,00		
	479900 Sonstige			100,00		- 100,00		
E18	Zinsaufwendungen und sonstige Finanzaufwendungen							
E19	Saldo der Zins- und sonstigen Finanzerträge und -aufwendungen			100,00		- 100,00		
E20	Ordentliches Ergebnis	- 132.381,47		- 137.330,00	- 130.845,40	6.484,60		1.536,07
E21	Außerordentliches Ergebnis							
E22	Saldo aus internen Leistungsbeziehungen							
<u>E23</u>	<u>Jahresergebnis (Jahresüberschuss / Jahresfehlbetrag)</u>	<u>- 132.381,47</u>		<u>- 137.330,00</u>	<u>- 130.845,40</u>	<u>6.484,60</u>		<u>1.536,07</u>

Ergebnisrechnung 2025

Teilhaushalt: 1 Organisation und Finanzen

Muster 15 (zu § 44 GemHVO)

lfd. Nr.	Bezeichnung	Ergebnis des Haushaltsvorjahres	Übertragung aus Vorjahr	Ansatz des Haushaltsjahres einschl. Nachträge	Ergebnis des Haushaltsjahres	Abweichung im Haushaltsjahr	Übertragung ins Folgejahr	Ergebnisveränderung gegenüber Haushaltsvorjahr
E1	Steuern und ähnliche Abgaben							
E2	Zuwendungen, allgemeine Umlagen und sonstige	32.881,77		21.850,00	25.197,77	3.347,77		- 7.684,00
	414390 von Sondervermögen - von Sonstigen				9.035,66	9.035,66		9.035,66
	414420 vom öffentlichen Bereich - vom Land	32.060,00		21.250,00	15.366,04	- 5.883,96		- 16.693,96
	414430 vom öffentlichen Bereich - von Gemeinden und Gemeindeverbänden			400,00		- 400,00		
	414590 vom privaten Bereich - vom sonstigen privaten Bereich	821,77		200,00	796,07	596,07		- 25,70
E3	Erträge der sozialen Sicherung							
E4	Öffentlich-rechtliche Leistungsentgelte	3.869,60		2.691,00	4.210,00	1.519,00		340,40
	431200 Gebühren für die Erteilung von Bescheiden (u.a. Genehmigungen, Ablehnungen, Untersagungen)			50,00		- 50,00		
	431900 Sonstige	75,00						- 75,00
	432100 Entgelte für die Benutzung von öffentlichen Einrichtungen und für wirtschaftliche Dienstleistungen	1.080,00		1.000,00	1.225,00	225,00		145,00
	432240 Entgelte - für das Bestattungswesen	1.519,00		500,00	2.760,00	2.260,00		1.241,00
	432600 Zahlungen des Dualen Systems Deutschland für kommunale Leistungen	225,00		225,00	225,00			
	436900 Sonstige	970,60						- 970,60
	439001 Erträge aus der Auflösung von Grabnutzungsentgelten			916,00		- 916,00		
E5	Privatrechtliche Leistungsentgelte	97.805,65		60.614,00	77.611,26	16.997,26		- 20.194,39
	441100 Erträge aus Verkäufen von Vorräten	68.738,21		32.544,00	51.380,91	18.836,91		- 17.357,30
	441200 Mieten und Pachten	29.067,44		28.070,00	26.230,35	- 1.839,65		- 2.837,09
E6	Kostenerstattungen und Kostenumlagen			400,00		- 400,00		
	442410 vom öffentlichen Bereich - vom Bund			400,00		- 400,00		
E7	Sonstige laufende Erträge	48.039,60		36.188,00	36.689,68	501,68		- 11.349,92
	462500 Konzessionsabgaben	11.392,49		11.900,00	10.421,80	- 1.478,20		- 970,69
	462700 Versicherungserstattungen				1.847,88	1.847,88		1.847,88
	462900 Sonstige	1.258,39						- 1.258,39
	466190 Erträge aus der Auflösung von Wertberichtigungen, Sonderposten und Rückstellungen - Sonstige	35.388,72		24.288,00	24.420,00	132,00		- 10.968,72
E8	Summe der laufenden Erträge aus Verwaltungstätigkeit	182.596,62		121.743,00	143.708,71	21.965,71		- 38.887,91
E9	Personal- und Versorgungsaufwendungen	36.879,82		36.408,00	39.576,78	3.168,78		2.696,96
	501100 Aufwandsentschädigungen und Sitzungsgelder (Gremien)	10.956,00		10.000,00	10.524,00	524,00		- 432,00
	501200 Beigeordnete	1.404,06		200,00	445,86	245,86		- 958,20
	501900 Sonstige (u.a. ehrenamtlich Tätige der Feuerwehr)	150,00		200,00	150,00	- 50,00		
	502210 Arbeitnehmer - Vergütungen	15.002,48		16.457,00	16.847,72	390,72		1.845,24

Ergebnisrechnung 2025

Teilhaushalt: 1 Organisation und Finanzen

Muster 15 (zu § 44 GemHVO)

lfd. Nr.	Bezeichnung	Ergebnis des Haushaltsvorjahres	Übertragung aus Vorjahr	Ansatz des Haushaltsjahres einschl. Nachträge	Ergebnis des Haushaltsjahres	Abweichung im Haushaltsjahr	Übertragung ins Folgejahr	Ergebnisveränderung gegenüber Haushaltsvorjahr
502220	Arbeitnehmer - Leistungszulagen	292,77		466,00	326,95	- 139,05		34,18
503200	Arbeitnehmer - Beiträge zur Versorgungskasse (ZVK)	768,42		880,00	816,30	- 63,70		47,88
504200	Arbeitnehmer - Beiträge zur gesetzl. Sozialvers.	4.271,24		4.709,00	4.846,85	137,85		575,61
504900	Sonstige	1.409,64		1.200,00	1.341,96	141,96		- 67,68
506290	Arbeitnehmer - Sonstige	190,77			190,77			
509000	Pauschalierte Lohnsteuer	302,44		466,00	343,37	- 122,63		40,93
511300	ehrenamtlich Tätige	2.064,00		1.830,00	2.064,00	234,00		
517002	Aufstockung Rückstellungen Ehrensold - nicht zahlungswirksam	68,00			1.679,00	1.679,00		1.611,00
E10	Aufwendungen für Sach- und Dienstleistungen	214.158,97		160.940,00	172.472,85	11.532,85		- 41.686,12
522001	Stromkosten	9.841,68		9.820,00	10.245,85	425,85		404,17
522002	Wasser, Abwasser, Oberfläche	3.856,01		3.430,00	3.986,88	556,88		130,87
522003	Grundbesitzabgaben; Abfallbeseitigung (Müll)	1.867,17		1.840,00	1.834,64	- 5,36		- 32,53
522004	Heizung	4.938,95		7.000,00	5.458,86	- 1.541,14		519,91
522005	Abrechnung Energieaufwand (Wasser/Strom/Heizung/etc.) aus Vorjahr	- 825,51			- 1.019,91	- 1.019,91		- 194,40
523110	Unterhaltung der Grundstücke, Außenanlagen, Gebäude und Gebäudeeinrichtungen - Grundstücke	1.040,86		1.900,00	205,56	- 1.694,44		- 835,30
523120	Unterhaltung der Grundstücke, Außenanlagen, Gebäude und Gebäudeeinrichtungen - Außenanlagen	2.084,05		3.750,00	757,91	- 2.992,09		- 1.326,14
523130	Unterhaltung der Gebäude und Gebäudeeinrichtungen - Gebäude einschließlich der Bestandteile, die dem Gebäude zuzurechnen sind	394,13		1.950,00	6.559,05	4.609,05		6.164,92
523210	Bewirtschaftung der Grundstücke, Außenanlagen, Gebäude und Gebäudeeinrichtungen - Grundstücke			200,00		- 200,00		
523380	Unterhaltung des Infrastrukturvermögens - Straßen, Wege, Plätze und Verkehrslenkungsanlagen	11.629,88		36.500,00	36.012,11	- 487,89		24.382,23
523520	Fahrzeugunterhaltung - Betriebs- und Schmierstoffe	246,07		450,00	193,98	- 256,02		- 52,09
523590	Fahrzeugunterhaltung - Sonstige	151,92		250,00	410,00	160,00		258,08
523600	Unterhaltung der Maschinen und technischen Anlagen			800,00	470,63	- 329,37		470,63
523800	Geringwertige Geräte, Ausstattungs-, Ausrüstungs- und sonstige Gebrauchsgegenstände	2.496,54		3.150,00	3.471,07	321,07		974,53
524700	Sonstige Verbrauchsmittel	108,03		200,00	147,49	- 52,51		39,46
524900	Sonstige Aufwendungen für Sachleistungen	2.285,68		1.000,00	2.233,87	1.233,87		- 51,81
525310	an Sondervermögen - an Eigenbetriebe	11.986,00		11.000,00	12.723,60	1.723,60		737,60
525420	an den öffentlichen Bereich - an das Land	15.619,62		7.500,00	9.254,89	1.754,89		- 6.364,73
525430	an den öffentlichen Bereich - an Gemeinden und Gemeindeverbände	65.983,93		24.300,00	21.121,58	- 3.178,42		- 44.862,35
529100	sonstige Aufwendungen für Sachleistungen	25.591,06		1.250,00	1.892,39	642,39		- 23.698,67
529200	sonstige Aufwendungen für Dienstleistungen	54.862,90		44.650,00	56.512,40	11.862,40		1.649,50
E11	Abschreibungen	52.904,13		51.490,00	51.600,56	110,56		- 1.303,57

Ergebnisrechnung 2025

Teilhaushalt: 1 Organisation und Finanzen

Muster 15 (zu § 44 GemHVO)

Ifd. Nr.	Bezeichnung	Ergebnis des Haushaltsvorjahres	Übertragung aus Vorjahr	Ansatz des Haushaltsjahres einschl. Nachträge	Ergebnis des Haushaltsjahres	Abweichung im Haushaltsjahr	Übertragung ins Folgejahr	Ergebnisveränderung gegenüber Haushaltsvorjahr
532300	gezahlte Investitionszuschüsse als Nutzungsberechtigter	1.587,24		1.587,00	1.671,60	84,60		84,36
534100	mit Wohnbauten	1.069,92		1.070,00	1.069,92	- 0,08		
534500	mit Sportanlagen	694,62		695,00	694,62	- 0,38		
534900	mit sonstigen Gebäuden	5.140,10		5.141,00	5.140,14	- 0,86		0,04
535100	Brücken, Tunnel und ingenieurtechnische Anlagen	98,28		98,00	98,28	0,28		
535800	Straßen, Wege, Plätze und Verkehrslenkungsanlagen	42.725,42		42.085,00	42.084,02	- 0,98		- 641,40
537200	Kulturdenkmäler	69,60		70,00	69,60	- 0,40		
538100	Fahrzeuge	358,98		359,00	436,98	77,98		78,00
538320	Betriebs- und Geschäftsausstattung - Betriebsausstattung	956,63		182,00	132,06	- 49,94		- 824,57
539900	Sonstige Abschreibungen	203,34		203,00	203,34	0,34		
E12	Zuwendungen, Umlagen und sonstige Transferaufwendungen	820,33		500,00	1.049,83	549,83		229,50
541390	an Sondervermögen - Sonstige	755,61						- 755,61
541900	an Sonstige	64,72		500,00	1.049,83	549,83		985,11
E13	Aufwendungen der sozialen Sicherung							
E14	Sonstige laufende Aufwendungen	10.214,84		9.835,00	9.854,09	19,09		- 360,75
561200	Aufwendungen für Aus- und Fortbildung, Umschulung			50,00		- 50,00		
561310	Aufwendungen für übernommene Reisekosten für Dienstreisen und Dienstgänge - Fahrtkostenerstattung	923,78		450,00	457,52	7,52		- 466,26
562100	Mieten, Pachten und Erbbauzinsen	1.110,00		1.080,00	1.140,00	60,00		30,00
562900	Sonstige Aufwendungen für die Inanspruchnahme von Rechten und Diensten	288,78		75,00	288,78	213,78		
563100	Büromaterial	122,70		200,00	66,31	- 133,69		- 56,39
563410	Telefon, Datenübertragungskosten- Fernmeldegebühren	397,10		250,00	403,09	153,09		5,99
563900	Sonstiges			30,00		- 30,00		
564110	Versicherungsbeiträge - Gebäudeversicherungen	981,05		710,00	1.188,51	478,51		207,46
564120	Versicherungsbeiträge - Kfz-Versicherungen	229,23		230,00	233,81	3,81		4,58
564130	Versicherungsbeiträge - Haftpflichtversicherungen	556,42		575,00	556,42	- 18,58		
564140	Versicherungsbeiträge - Unfallversicherungen	391,61		350,00	485,95	135,95		94,34
564190	Versicherungsbeiträge - Sonstige Versicherungen			75,00	74,17	- 0,83		74,17
564200	Beiträge zu Wirtschaftsverbänden, Berufsvertretungen und Vereinen	4.730,65		5.260,00	4.665,74	- 594,26		- 64,91
569200	Verfügungsmittel	25,00		200,00	66,95	- 133,05		41,95
569300	Repräsentationen	399,70		200,00	200,00			- 199,70
569900	Sonstige	58,82		100,00	26,84	- 73,16		- 31,98
E15	Summe der laufenden Aufwendungen aus Verwaltungstätigkeit	314.978,09		259.173,00	274.554,11	15.381,11		- 40.423,98
E16	Laufendes Ergebnis aus Verwaltungstätigkeit	- 132.381,47		- 137.430,00	- 130.845,40	6.584,60		1.536,07

Ergebnisrechnung 2025

Teilhaushalt: 1 Organisation und Finanzen

Muster 15 (zu § 44 GemHVO)

Ifd. Nr.	Bezeichnung	Ergebnis des Haushaltsvorjahres	Übertragung aus Vorjahr	Ansatz des Haushaltsjahres einschl. Nachträge	Ergebnis des Haushaltsjahres	Abweichung im Haushaltsjahr	Übertragung ins Folgejahr	Ergebnisveränderung gegenüber Haushaltsvorjahr
E17	Zinserträge und sonstige Finanzerträge			100,00		- 100,00		
	479900 Sonstige			100,00		- 100,00		
E18	Zinsaufwendungen und sonstige Finanzaufwendungen							
E19	Saldo der Zins- und sonstigen Finanzerträge und -aufwendungen			100,00		- 100,00		
E20	Ordentliches Ergebnis	- 132.381,47		- 137.330,00	- 130.845,40	6.484,60		1.536,07
E21	Außerordentliches Ergebnis							
E22	Saldo aus internen Leistungsbeziehungen							
<u>E23</u>	<u>Jahresergebnis (Jahresüberschuss / Jahresfehlbetrag)</u>	<u>- 132.381,47</u>		<u>- 137.330,00</u>	<u>- 130.845,40</u>	<u>6.484,60</u>		<u>1.536,07</u>

Ergebnisrechnung 2025

Teilhaushalt: 2 Allgemeine Finanzwirtschaft

Muster 15 (zu § 44 GemHVO)

lfd. Nr.	Bezeichnung	Ergebnis des Haushaltsvorjahres	Übertragung aus Vorjahr	Ansatz des Haushaltsjahres einschl. Nachträge	Ergebnis des Haushaltsjahres	Abweichung im Haushaltsjahr	Übertragung ins Folgejahr	Ergebnisveränderung gegenüber Haushaltsvorjahr
E1	Steuern und ähnliche Abgaben	575.961,00		678.400,00	572.462,14	- 105.937,86		- 3.498,86
401100	Grundsteuer A	1.481,02		2.000,00	2.329,05	329,05		848,03
401200	Grundsteuer B	58.550,02		66.000,00	68.887,11	2.887,11		10.337,09
401310	Gewerbsteuer - Gewerbesteuerzahlungen laufendes Jahr	116.801,27		200.000,00	85.050,99	- 114.949,01		- 31.750,28
402100	Gemeindeanteil an der Einkommensteuer	344.091,70		361.400,00	366.470,28	5.070,28		22.378,58
402200	Gemeindeanteil an der Umsatzsteuer	4.982,08		5.000,00	5.123,79	123,79		141,71
403300	Hundesteuer	4.627,50		4.900,00	4.815,50	- 84,50		188,00
405210	vom Land - Familienleistungsausgleich	45.427,41		39.100,00	39.785,42	685,42		- 5.641,99
E2	Zuwendungen, allgemeine Umlagen und sonstige	48.886,25			- 0,25	- 0,25		- 48.886,50
411110	vom Land - Schlüsselzuweisung A	40.712,00						- 40.712,00
411120	vom Land - Schlüsselzuweisung	8.174,25			- 0,25	- 0,25		- 8.174,50
E3	Erträge der sozialen Sicherung							
E4	Öffentlich-rechtliche Leistungsentgelte							
E5	Privatrechtliche Leistungsentgelte							
E6	Kostenerstattungen und Kostenumlagen							
E7	Sonstige laufende Erträge	57.875,00			700,00	700,00		- 57.175,00
462200	Säumniszuschläge, Mahngebühren u. a.	275,00			700,00	700,00		425,00
491000	Entnahme aus dem Sonderposten für Belastungen aus dem kommunalen Finanzausgleich	57.600,00						- 57.600,00
E8	Summe der laufenden Erträge aus Verwaltungstätigkeit	682.722,25		678.400,00	573.161,89	- 105.238,11		- 109.560,36
E9	Personal- und Versorgungsaufwendungen							
E10	Aufwendungen für Sach- und Dienstleistungen							
E11	Abschreibungen							
E12	Zuwendungen, Umlagen und sonstige Transferaufwendungen	470.800,00		530.500,00	519.552,29	- 10.947,71		48.752,29
543100	Gewerbsteuerumlage	10.758,00		19.600,00	7.218,29	- 12.381,71		- 3.539,71
544210	Allgemeine Umlagen an Gemeindeverbände - Landkreise	260.401,00		290.600,00	292.078,00	1.478,00		31.677,00
544230	Allgemeine Umlagen an Gemeindeverbände - Verbandsgemeinden	199.641,00		220.300,00	220.256,00	- 44,00		20.615,00
E13	Aufwendungen der sozialen Sicherung							
E14	Sonstige laufende Aufwendungen							
E15	Summe der laufenden Aufwendungen aus Verwaltungstätigkeit	470.800,00		530.500,00	519.552,29	- 10.947,71		48.752,29
E16	Laufendes Ergebnis aus Verwaltungstätigkeit	211.922,25		147.900,00	53.609,60	- 94.290,40		- 158.312,65
E17	Zinserträge und sonstige Finanzerträge	5.375,18		350,00	1.054,58	704,58		- 4.320,60

Ergebnisrechnung 2025

Teilhaushalt: 2 Allgemeine Finanzwirtschaft

Muster 15 (zu § 44 GemHVO)

Ifd. Nr.	Bezeichnung	Ergebnis des Haushaltsvorjahres	Übertragung aus Vorjahr	Ansatz des Haushaltsjahres einschl. Nachträge	Ergebnis des Haushaltsjahres	Abweichung im Haushaltsjahr	Übertragung ins Folgejahr	Ergebnisveränderung gegenüber Haushaltsvorjahr
471430	vom öffentlichen Bereich - von Gemeinden und Gemeindeverbänden	4.896,18		250,00	491,58	241,58		- 4.404,60
479200	Vollverzinsung aus Gewerbesteuer (§ 233a AO)	479,00		100,00	563,00	463,00		84,00
E18	Zinsaufwendungen und sonstige Finanzaufwendungen	269,70		192,00	235,89	43,89		- 33,81
575110	an inländische Kreditinstitute - an Banken	160,13		92,00	91,89	- 0,11		- 68,24
575120	an inländische Kreditinstitute - an Sparkassen	4,57						- 4,57
579100	aus der Vollverzinsung der Gewerbesteuer (§ 233a AO)	105,00		100,00	144,00	44,00		39,00
E19	Saldo der Zins- und sonstigen Finanzerträge und -aufwendungen	5.105,48		158,00	818,69	660,69		- 4.286,79
E20	Ordentliches Ergebnis	217.027,73		148.058,00	54.428,29	- 93.629,71		- 162.599,44
E21	Außerordentliches Ergebnis							
E22	Saldo aus internen Leistungsbeziehungen							
E23	Jahresergebnis (Jahresüberschuss / Jahresfehlbetrag)	217.027,73		148.058,00	54.428,29	- 93.629,71		- 162.599,44

II.3.2 Teilfinanzrechnung

gemäß § 46 GemHVO

→ Darstellung des Musters 17 zu § 46 GemHVO für Ortsgemeinden

Finanzrechnung 2025

Teilhaushalt: 1 Organisation und Finanzen

Muster 16 (zu § 45 GemHVO)

Ifd. Nr.	Bezeichnung	Ergebnis des Haushaltsvorjahres	Übertragung aus Vorjahr	Ansatz des Haushaltsjahres einschl. Nachträge	Ergebnis des Haushaltsjahres	Abweichung im Haushaltsjahr	Übertragung ins Folgejahr	Ergebnisveränderung gegenüber Haushaltsvorjahr
F2	Zuwendungen, allgemeine Umlagen und sonstige Transfereinzahlungen	32.559,00		21.850,00	15.707,00	- 6.143,00		- 16.852,00
614420	vom öffentlichen Bereich - vom Land	32.060,00		21.250,00	15.507,00	- 5.743,00		- 16.553,00
614430	vom öffentlichen Bereich - von Gemeinden und Gemeindeverbänden			400,00		- 400,00		
614590	vom privaten Bereich - vom sonstigen privaten Bereich	499,00		200,00	200,00			- 299,00
F4	Öffentlich-rechtliche Leistungsentgelte	3.814,60		1.775,00	4.060,00	2.285,00		245,40
631200	Gebühren für die Erteilung von Bescheiden (u.a. Genehmigungen, Ablehnungen, Untersagungen)			50,00		- 50,00		
631900	Sonstige	75,00						- 75,00
632100	Entgelte für die Benutzung von öffentlichen Einrichtungen und für wirtschaftliche Dienstleistungen	1.025,00		1.000,00	1.075,00	75,00		50,00
632240	Entgelte - für das Bestattungswesen	1.519,00		500,00	2.760,00	2.260,00		1.241,00
632600	Zahlungen des Dualen Systems Deutschland für kommunale Leistungen	225,00		225,00	225,00			
636900	Sonstige	970,60						- 970,60
F5	Privatrechtliche Leistungsentgelte	94.222,83		60.614,00	80.099,49	19.485,49		- 14.123,34
641100	Einzahlungen aus Verkäufen von Vorräten	68.418,21		32.544,00	51.700,91	19.156,91		- 16.717,30
641200	Mieten und Pachten	25.804,62		28.070,00	28.398,58	328,58		2.593,96
F6	Kostenerstattungen und Kostenumlagen			400,00		- 400,00		
642410	vom öffentlichen Bereich - vom Bund			400,00		- 400,00		
F7	Sonstige laufende Einzahlungen	11.845,61		11.900,00	12.722,33	822,33		876,72
662500	Konzessionsabgaben	11.455,61		11.900,00	10.549,45	- 1.350,55		- 906,16
662700	Versicherungserstattungen				1.847,88	1.847,88		1.847,88
662900	Sonstige	390,00			325,00	325,00		- 65,00
F8	Summe der laufenden Einzahlungen aus Verwaltungstätigkeit	142.442,04		96.539,00	112.588,82	16.049,82		- 29.853,22
F9	Personal- und Versorgungsauszahlungen	34.002,61		36.408,00	42.577,37	6.169,37		8.574,76
701100	Aufwandsentschädigungen und Sitzungsgelder (Gremien)	10.228,00		10.000,00	11.360,00	1.360,00		1.132,00
701200	Beigeordnete			200,00	1.849,92	1.649,92		1.849,92
701900	Sonstige (u.a. ehrenamtlich Tätige der Feuerwehr)	150,00		200,00	150,00	- 50,00		
702210	Arbeitnehmer - Vergütungen	14.937,06		16.457,00	18.067,57	1.610,57		3.130,51
702220	Arbeitnehmer - Leistungszulagen	256,76		466,00	619,72	153,72		362,96
703200	Arbeitnehmer	759,79		880,00	890,44	10,44		130,65
704200	Arbeitnehmer	4.218,77		4.709,00	5.273,32	564,32		1.054,55
704900	Sonstige	1.185,58		1.200,00	1.566,02	366,02		380,44
706290	Arbeitnehmer - Sonstige	75,92			190,77	190,77		114,85
709000	Pauschalierte Lohnsteuer	298,73		466,00	373,61	- 92,39		74,88

Finanzrechnung 2025

Teilhaushalt: 1 Organisation und Finanzen

Muster 16 (zu § 45 GemHVO)

Ifd. Nr.	Bezeichnung	Ergebnis des Haushaltsvorjahres	Übertragung aus Vorjahr	Ansatz des Haushaltsjahres einschl. Nachträge	Ergebnis des Haushaltsjahres	Abweichung im Haushaltsjahr	Übertragung ins Folgejahr	Ergebnisveränderung gegenüber Haushaltsvorjahr
	711300 ehrenamtlich Tätige	1.892,00		1.830,00	2.236,00	406,00		344,00
F10	Auszahlungen für Sach- und Dienstleistungen	190.490,22		160.940,00	170.495,28	9.555,28		- 19.994,94
	722001 Stromkosten	6.627,56		9.820,00	9.753,97	- 66,03		3.126,41
	722002 Wasser, Abwasser, Oberfläche	4.311,62		3.430,00	3.953,84	523,84		- 357,78
	722003 Grundbesitzabgaben; Abfallbeseitigung (Müll)	1.867,17		1.840,00	1.834,64	- 5,36		- 32,53
	722004 Heizung	5.274,31		7.000,00	4.160,13	- 2.839,87		- 1.114,18
	722005 Abrechnung Energieaufwand (Wasser/Strom/Heizung/etc.) aus Vorjahr	- 125,05			- 1.748,87	- 1.748,87		- 1.623,82
	723110 Unterhaltung der Grundstücke, Außenanlagen, Gebäude und Gebäudeeinrichtungen - Grundstücke	1.040,86		1.900,00	205,56	- 1.694,44		- 835,30
	723120 Unterhaltung der Grundstücke, Außenanlagen, Gebäude und Gebäudeeinrichtungen - Außenanlagen	2.875,18		3.750,00	810,49	- 2.939,51		- 2.064,69
	723130 Unterhaltung der Gebäude und Gebäudeeinrichtungen - Gebäude einschließlich der Bestandteile, die dem Gebäude zuzurechnen sind	630,06		1.950,00	6.559,05	4.609,05		5.928,99
	723210 Bewirtschaftung der Grundstücke, Außenanlagen, Gebäude und Gebäudeeinrichtungen - Grundstücke	11.986,00		11.200,00	12.723,60	1.523,60		737,60
	723380 Unterhaltung des Infrastrukturvermögens - Straßen, Wege, Plätze und Verkehrslenkungsanlagen	10.558,26		36.500,00	22.147,67	- 14.352,33		11.589,41
	723520 Fahrzeugunterhaltung - Betriebs- und Schmierstoffe	246,07		450,00	193,98	- 256,02		- 52,09
	723590 Fahrzeugunterhaltung - Sonstige	151,92		250,00	410,00	160,00		258,08
	723600 Unterhaltung der Maschinen und technischen Anlagen			800,00	470,63	- 329,37		470,63
	723800 Geringwertige Geräte, Ausstattungs-, Ausrüstungs- und sonstige Gebrauchsgegenstände	2.496,54		3.150,00	3.447,91	297,91		951,37
	724700 Sonstige Verbrauchsmittel	108,03		200,00	147,49	- 52,51		39,46
	724900 sonstige Auszahlungen für Sachleistungen	1.597,54		1.000,00	1.710,85	710,85		113,31
	725420 an den öffentlichen Bereich - an das Land	18.281,62		7.500,00	9.254,89	1.754,89		- 9.026,73
	725430 an den öffentlichen Bereich - an die Gemeinden und Gemeindeverbände	54.950,97		24.300,00	33.688,36	9.388,36		- 21.262,61
	729100 Sonstige Auszahlungen für Sachleistungen	12.474,96		1.250,00	13.174,80	11.924,80		699,84
	729200 Sonstige Auszahlungen für Dienstleistungen	55.136,60		44.650,00	47.596,29	2.946,29		- 7.540,31
F12	Zuwendungen, Umlagen und sonstige Transferauszahlungen	88,86		500,00	1.082,83	582,83		993,97
	741900 Sonstige	88,86		500,00	1.082,83	582,83		993,97
F14	Sonstige laufende Auszahlungen	7.430,17		9.835,00	9.503,74	- 331,26		2.073,57
	761200 Auszahlungen für Aus- und Fortbildung, Umschulung			50,00		- 50,00		
	761310 Auszahlungen für übernommene Reisekosten für Dienstreisen und Dienstgänge - Fahrtkostenerstattung	784,32		450,00	334,02	- 115,98		- 450,30
	762100 Mieten, Pachten und Erbbauzinsen	1.110,00		1.080,00	1.140,00	60,00		30,00
	762900 Sonstige Auszahlungen für die Inanspruchnahme von Rechten und Diensten	288,78		75,00	40,54	- 34,46		- 248,24
	763100 Büromaterial	188,04		200,00	66,31	- 133,69		- 121,73

Finanzrechnung 2025

Teilhaushalt: 1 Organisation und Finanzen

Muster 16 (zu § 45 GemHVO)

lfd. Nr.	Bezeichnung	Ergebnis des Haushaltsvorjahres	Übertragung aus Vorjahr	Ansatz des Haushaltsjahres einschl. Nachträge	Ergebnis des Haushaltsjahres	Abweichung im Haushaltsjahr	Übertragung ins Folgejahr	Ergebnisveränderung gegenüber Haushaltsvorjahr
763410	Telefon, Datenübertragungskosten - Fernmeldegebühren	386,93		250,00	483,33	233,33		96,40
763900	Sonstige			30,00		- 30,00		
764110	Versicherungsbeiträge - Gebäudeversicherungen	981,05		710,00	1.188,51	478,51		207,46
764120	Versicherungsbeiträge - Kfz-Versicherungen	229,23		230,00	233,81	3,81		4,58
764130	Versicherungsbeiträge - Haftpflichtversicherungen	572,92		575,00	556,42	- 18,58		- 16,50
764140	Versicherungsbeiträge - Unfallversicherungen	333,16		350,00	499,70	149,70		166,54
764190	Versicherungsbeiträge - Sonstige Versicherungen	74,17		75,00	74,17	- 0,83		
764200	Beiträge zu Wirtschaftsverbänden, Berufsvertretungen und Vereinen	1.930,13		5.260,00	4.593,14	- 666,86		2.663,01
769200	Verfügungsmittel	25,00		200,00	66,95	- 133,05		41,95
769300	Repräsentationen	467,62		200,00	200,00			- 267,62
769900	Sonstige	58,82		100,00	26,84	- 73,16		- 31,98
F15	Summe der laufenden Auszahlungen aus Verwaltungstätigkeit	232.011,86		207.683,00	223.659,22	15.976,22		- 8.352,64
F16	Saldo der laufenden Ein- und Auszahlungen aus Verwaltungstätigkeit	- 89.569,82		- 111.144,00	- 111.070,40	73,60		- 21.500,58
F17	Zinseinzahlungen und sonstige Finanzeinzahlungen			100,00		- 100,00		
679900	Sonstige			100,00		- 100,00		
F19	Saldo der Zins- und sonstigen Finanzein- und -auszahlungen			100,00		- 100,00		
F20	Saldo der ordentlichen Ein- und Auszahlungen	- 89.569,82		- 111.044,00	- 111.070,40	- 26,40		- 21.500,58
F21	Saldo der außerordentlichen Ein- und Auszahlungen							
F22a	Einzahlungen aus internen Leistungsbeziehungen	23.486,59		26.237,00	27.258,73	1.021,73		3.772,14
698001	Einzahlung aus interner Leistungsverrechnung	23.486,59		26.237,00	27.258,73	1.021,73		3.772,14
F22b	Auszahlungen aus internen Leistungsbeziehungen	23.486,59		26.237,00	27.258,73	1.021,73		3.772,14
798001	Auszahlung aus interner Leistungsverrechnung	23.486,59		26.237,00	27.258,73	1.021,73		3.772,14
F22	Saldo der Ein- und Auszahlungen aus internen Leistungsbeziehungen							
F23	Saldo der ordentlichen und außerordentlichen Ein- und Auszahlungen	- 89.569,82		- 111.044,00	- 111.070,40	- 26,40		- 21.500,58
F24	Einzahlungen aus Investitionszuwendungen				46.590,00	46.590,00		46.590,00
681420	vom öffentlichen Bereich - vom dem Land				46.590,00	46.590,00		46.590,00
F27	Summe der Einzahlungen aus Investitionstätigkeit				46.590,00	46.590,00		46.590,00
F28	Auszahlungen für immaterielle Vermögensgegenstände		30.000,00	15.000,00	39.573,36	- 5.426,64	5.400,00	39.573,36
781310	an Sondervermögen - an Eigenbetriebe		30.000,00	15.000,00	39.573,36	- 5.426,64	5.400,00	39.573,36
F29	Auszahlungen für Sachanlagen	2.484,89		5.000,00	1.850,00	- 3.150,00	3.150,00	- 634,89
785300	Auszahlungen für Infrastrukturvermögen, einschließlich Grundstücke und grundstücksgleiche Rechte	2.250,00						- 2.250,00

Finanzrechnung 2025

Teilhaushalt: 1 Organisation und Finanzen

Muster 16 (zu § 45 GemHVO)

lfd. Nr.	Bezeichnung	Ergebnis des Haushaltsvorjahres	Übertragung aus Vorjahr	Ansatz des Haushaltsjahres einschl. Nachträge	Ergebnis des Haushaltsjahres	Abweichung im Haushaltsjahr	Übertragung ins Folgejahr	Ergebnisveränderung gegenüber Haushaltsvorjahr
785710	Auszahlungen für Betriebs- und Geschäftsausstattung, Pflanzen und Tiere und geringwertige Vermögensgegenstände - Auszahlungen für bewegliche Sachen des Anlagevermögens oberhalb der Wertgrenze i.H.v. 1.000 Euro			5.000,00	1.850,00	- 3.150,00	3.150,00	1.850,00
785910	Auszahlungen für den Erwerb von Grund und Boden	234,89						- 234,89
F32	Summe der Auszahlungen aus Investitionstätigkeit	2.484,89	30.000,00	20.000,00	41.423,36	- 8.576,64	8.550,00	38.938,47
F33	Saldo der Ein- und Auszahlungen aus Investitionstätigkeit	- 2.484,89	- 30.000,00	- 20.000,00	5.166,64	55.166,64	- 8.550,00	7.651,53
F34	Finanzmittelüberschuss /-fehlbetrag	- 92.054,71	- 30.000,00	- 131.044,00	- 105.903,76	55.140,24	- 8.550,00	- 13.849,05
F37	Saldo der Ein- und Auszahlungen aus Investitionskrediten							
F38c	+ Einzahlungen durchlaufende Gelder							
F38d	- Auszahlungen durchlaufende Gelder							
F38	Veränderung der Forderungen gegenüber der Verbandsgemeinde im Rahmen der Einheitskasse							
F39	Veränderung der Verbindlichkeiten gegenüber der Verbandsgemeinde im Rahmen der Einheitskasse							
F40	Saldo der Ein- und Auszahlungen aus Finanzierungstätigkeit							
F41	Saldo der durchlaufenden Gelder							
F42	Verwendung Finanzmittelüberschuss / Deckung Finanzmittelfehlbetrag							
F43	Veränderung der liquiden Mittel (einschl. durchlaufende Gelder)							
F44	nachrichtlich: Ausgleich Finanzhaushalt (F23 - F36)	- 89.569,82		- 111.044,00	- 111.070,40	- 26,40		- 21.500,58
F90	Kontrolle F34 F40 = 0,00	- 92.054,71	- 30.000,00	- 131.044,00	- 105.903,76	55.140,24	- 8.550,00	- 13.849,05

Finanzrechnung 2025

Teilhaushalt: 1 Organisation und Finanzen

Muster 16 (zu § 45 GemHVO)

Ifd. Nr.	Bezeichnung	Ergebnis des Haushaltsvorjahres	Übertragung aus Vorjahr	Ansatz des Haushaltsjahres einschl. Nachträge	Ergebnis des Haushaltsjahres	Abweichung im Haushaltsjahr	Übertragung ins Folgejahr	Ergebnisveränderung gegenüber Haushaltsvorjahr
F2	Zuwendungen, allgemeine Umlagen und sonstige Transfereinzahlungen	32.559,00		21.850,00	15.707,00	- 6.143,00		- 16.852,00
614420	vom öffentlichen Bereich - vom Land	32.060,00		21.250,00	15.507,00	- 5.743,00		- 16.553,00
614430	vom öffentlichen Bereich - von Gemeinden und Gemeindeverbänden			400,00		- 400,00		
614590	vom privaten Bereich - vom sonstigen privaten Bereich	499,00		200,00	200,00			- 299,00
F4	Öffentlich-rechtliche Leistungsentgelte	3.814,60		1.775,00	4.060,00	2.285,00		245,40
631200	Gebühren für die Erteilung von Bescheiden (u.a. Genehmigungen, Ablehnungen, Untersagungen)			50,00		- 50,00		
631900	Sonstige	75,00						- 75,00
632100	Entgelte für die Benutzung von öffentlichen Einrichtungen und für wirtschaftliche Dienstleistungen	1.025,00		1.000,00	1.075,00	75,00		50,00
632240	Entgelte - für das Bestattungswesen	1.519,00		500,00	2.760,00	2.260,00		1.241,00
632600	Zahlungen des Dualen Systems Deutschland für kommunale Leistungen	225,00		225,00	225,00			
636900	Sonstige	970,60						- 970,60
F5	Privatrechtliche Leistungsentgelte	94.222,83		60.614,00	80.099,49	19.485,49		- 14.123,34
641100	Einzahlungen aus Verkäufen von Vorräten	68.418,21		32.544,00	51.700,91	19.156,91		- 16.717,30
641200	Mieten und Pachten	25.804,62		28.070,00	28.398,58	328,58		2.593,96
F6	Kostenerstattungen und Kostenumlagen			400,00		- 400,00		
642410	vom öffentlichen Bereich - vom Bund			400,00		- 400,00		
F7	Sonstige laufende Einzahlungen	11.845,61		11.900,00	12.722,33	822,33		876,72
662500	Konzessionsabgaben	11.455,61		11.900,00	10.549,45	- 1.350,55		- 906,16
662700	Versicherungserstattungen				1.847,88	1.847,88		1.847,88
662900	Sonstige	390,00			325,00	325,00		- 65,00
F8	Summe der laufenden Einzahlungen aus Verwaltungstätigkeit	142.442,04		96.539,00	112.588,82	16.049,82		- 29.853,22
F9	Personal- und Versorgungsauszahlungen	34.002,61		36.408,00	42.577,37	6.169,37		8.574,76
701100	Aufwandsentschädigungen und Sitzungsgelder (Gremien)	10.228,00		10.000,00	11.360,00	1.360,00		1.132,00
701200	Beigeordnete			200,00	1.849,92	1.649,92		1.849,92
701900	Sonstige (u.a. ehrenamtlich Tätige der Feuerwehr)	150,00		200,00	150,00	- 50,00		
702210	Arbeitnehmer - Vergütungen	14.937,06		16.457,00	18.067,57	1.610,57		3.130,51
702220	Arbeitnehmer - Leistungszulagen	256,76		466,00	619,72	153,72		362,96
703200	Arbeitnehmer	759,79		880,00	890,44	10,44		130,65
704200	Arbeitnehmer	4.218,77		4.709,00	5.273,32	564,32		1.054,55
704900	Sonstige	1.185,58		1.200,00	1.566,02	366,02		380,44
706290	Arbeitnehmer - Sonstige	75,92			190,77	190,77		114,85
709000	Pauschalierte Lohnsteuer	298,73		466,00	373,61	- 92,39		74,88

Finanzrechnung 2025

Teilhaushalt: 1 Organisation und Finanzen

Muster 16 (zu § 45 GemHVO)

Ifd. Nr.	Bezeichnung	Ergebnis des Haushaltsvorjahres	Übertragung aus Vorjahr	Ansatz des Haushaltsjahres einschl. Nachträge	Ergebnis des Haushaltsjahres	Abweichung im Haushaltsjahr	Übertragung ins Folgejahr	Ergebnisveränderung gegenüber Haushaltsvorjahr
	711300 ehrenamtlich Tätige	1.892,00		1.830,00	2.236,00	406,00		344,00
F10	Auszahlungen für Sach- und Dienstleistungen	190.490,22		160.940,00	170.495,28	9.555,28		- 19.994,94
	722001 Stromkosten	6.627,56		9.820,00	9.753,97	- 66,03		3.126,41
	722002 Wasser, Abwasser, Oberfläche	4.311,62		3.430,00	3.953,84	523,84		- 357,78
	722003 Grundbesitzabgaben; Abfallbeseitigung (Müll)	1.867,17		1.840,00	1.834,64	- 5,36		- 32,53
	722004 Heizung	5.274,31		7.000,00	4.160,13	- 2.839,87		- 1.114,18
	722005 Abrechnung Energieaufwand (Wasser/Strom/Heizung/etc.) aus Vorjahr	- 125,05			- 1.748,87	- 1.748,87		- 1.623,82
	723110 Unterhaltung der Grundstücke, Außenanlagen, Gebäude und Gebäudeeinrichtungen - Grundstücke	1.040,86		1.900,00	205,56	- 1.694,44		- 835,30
	723120 Unterhaltung der Grundstücke, Außenanlagen, Gebäude und Gebäudeeinrichtungen - Außenanlagen	2.875,18		3.750,00	810,49	- 2.939,51		- 2.064,69
	723130 Unterhaltung der Gebäude und Gebäudeeinrichtungen - Gebäude einschließlich der Bestandteile, die dem Gebäude zuzurechnen sind	630,06		1.950,00	6.559,05	4.609,05		5.928,99
	723210 Bewirtschaftung der Grundstücke, Außenanlagen, Gebäude und Gebäudeeinrichtungen - Grundstücke	11.986,00		11.200,00	12.723,60	1.523,60		737,60
	723380 Unterhaltung des Infrastrukturvermögens - Straßen, Wege, Plätze und Verkehrslenkungsanlagen	10.558,26		36.500,00	22.147,67	- 14.352,33		11.589,41
	723520 Fahrzeugunterhaltung - Betriebs- und Schmierstoffe	246,07		450,00	193,98	- 256,02		- 52,09
	723590 Fahrzeugunterhaltung - Sonstige	151,92		250,00	410,00	160,00		258,08
	723600 Unterhaltung der Maschinen und technischen Anlagen			800,00	470,63	- 329,37		470,63
	723800 Geringwertige Geräte, Ausstattungs-, Ausrüstungs- und sonstige Gebrauchsgegenstände	2.496,54		3.150,00	3.447,91	297,91		951,37
	724700 Sonstige Verbrauchsmittel	108,03		200,00	147,49	- 52,51		39,46
	724900 sonstige Auszahlungen für Sachleistungen	1.597,54		1.000,00	1.710,85	710,85		113,31
	725420 an den öffentlichen Bereich - an das Land	18.281,62		7.500,00	9.254,89	1.754,89		- 9.026,73
	725430 an den öffentlichen Bereich - an die Gemeinden und Gemeindeverbände	54.950,97		24.300,00	33.688,36	9.388,36		- 21.262,61
	729100 Sonstige Auszahlungen für Sachleistungen	12.474,96		1.250,00	13.174,80	11.924,80		699,84
	729200 Sonstige Auszahlungen für Dienstleistungen	55.136,60		44.650,00	47.596,29	2.946,29		- 7.540,31
F12	Zuwendungen, Umlagen und sonstige Transferauszahlungen	88,86		500,00	1.082,83	582,83		993,97
	741900 Sonstige	88,86		500,00	1.082,83	582,83		993,97
F14	Sonstige laufende Auszahlungen	7.430,17		9.835,00	9.503,74	- 331,26		2.073,57
	761200 Auszahlungen für Aus- und Fortbildung, Umschulung			50,00		- 50,00		
	761310 Auszahlungen für übernommene Reisekosten für Dienstreisen und Dienstgänge - Fahrtkostenerstattung	784,32		450,00	334,02	- 115,98		- 450,30
	762100 Mieten, Pachten und Erbbauzinsen	1.110,00		1.080,00	1.140,00	60,00		30,00
	762900 Sonstige Auszahlungen für die Inanspruchnahme von Rechten und Diensten	288,78		75,00	40,54	- 34,46		- 248,24
	763100 Büromaterial	188,04		200,00	66,31	- 133,69		- 121,73

Finanzrechnung 2025

Teilhaushalt: 1 Organisation und Finanzen

Muster 16 (zu § 45 GemHVO)

lfd. Nr.	Bezeichnung	Ergebnis des Haushaltsvorjahres	Übertragung aus Vorjahr	Ansatz des Haushaltsjahres einschl. Nachträge	Ergebnis des Haushaltsjahres	Abweichung im Haushaltsjahr	Übertragung ins Folgejahr	Ergebnisveränderung gegenüber Haushaltsvorjahr
763410	Telefon, Datenübertragungskosten - Fernmeldegebühren	386,93		250,00	483,33	233,33		96,40
763900	Sonstige			30,00		- 30,00		
764110	Versicherungsbeiträge - Gebäudeversicherungen	981,05		710,00	1.188,51	478,51		207,46
764120	Versicherungsbeiträge - Kfz-Versicherungen	229,23		230,00	233,81	3,81		4,58
764130	Versicherungsbeiträge - Haftpflichtversicherungen	572,92		575,00	556,42	- 18,58		- 16,50
764140	Versicherungsbeiträge - Unfallversicherungen	333,16		350,00	499,70	149,70		166,54
764190	Versicherungsbeiträge - Sonstige Versicherungen	74,17		75,00	74,17	- 0,83		
764200	Beiträge zu Wirtschaftsverbänden, Berufsvertretungen und Vereinen	1.930,13		5.260,00	4.593,14	- 666,86		2.663,01
769200	Verfügungsmittel	25,00		200,00	66,95	- 133,05		41,95
769300	Repräsentationen	467,62		200,00	200,00			- 267,62
769900	Sonstige	58,82		100,00	26,84	- 73,16		- 31,98
F15	Summe der laufenden Auszahlungen aus Verwaltungstätigkeit	232.011,86		207.683,00	223.659,22	15.976,22		- 8.352,64
F16	Saldo der laufenden Ein- und Auszahlungen aus Verwaltungstätigkeit	- 89.569,82		- 111.144,00	- 111.070,40	73,60		- 21.500,58
F17	Zinseinzahlungen und sonstige Finanzeinzahlungen			100,00		- 100,00		
679900	Sonstige			100,00		- 100,00		
F19	Saldo der Zins- und sonstigen Finanzein- und -auszahlungen			100,00		- 100,00		
F20	Saldo der ordentlichen Ein- und Auszahlungen	- 89.569,82		- 111.044,00	- 111.070,40	- 26,40		- 21.500,58
F21	Saldo der außerordentlichen Ein- und Auszahlungen							
F22a	Einzahlungen aus internen Leistungsbeziehungen	23.486,59		26.237,00	27.258,73	1.021,73		3.772,14
698001	Einzahlung aus interner Leistungsverrechnung	23.486,59		26.237,00	27.258,73	1.021,73		3.772,14
F22b	Auszahlungen aus internen Leistungsbeziehungen	23.486,59		26.237,00	27.258,73	1.021,73		3.772,14
798001	Auszahlung aus interner Leistungsverrechnung	23.486,59		26.237,00	27.258,73	1.021,73		3.772,14
F22	Saldo der Ein- und Auszahlungen aus internen Leistungsbeziehungen							
F23	Saldo der ordentlichen und außerordentlichen Ein- und Auszahlungen	- 89.569,82		- 111.044,00	- 111.070,40	- 26,40		- 21.500,58
F24	Einzahlungen aus Investitionszuwendungen				46.590,00	46.590,00		46.590,00
681420	vom öffentlichen Bereich - vom dem Land				46.590,00	46.590,00		46.590,00
F27	Summe der Einzahlungen aus Investitionstätigkeit				46.590,00	46.590,00		46.590,00
F28	Auszahlungen für immaterielle Vermögensgegenstände		30.000,00	15.000,00	39.573,36	- 5.426,64	5.400,00	39.573,36
781310	an Sondervermögen - an Eigenbetriebe		30.000,00	15.000,00	39.573,36	- 5.426,64	5.400,00	39.573,36
F29	Auszahlungen für Sachanlagen	2.484,89		5.000,00	1.850,00	- 3.150,00	3.150,00	- 634,89
785300	Auszahlungen für Infrastrukturvermögen, einschließlich Grundstücke und grundstücksgleiche Rechte	2.250,00						- 2.250,00

Finanzrechnung 2025

Teilhaushalt: 1 Organisation und Finanzen

Muster 16 (zu § 45 GemHVO)

lfd. Nr.	Bezeichnung	Ergebnis des Haushaltsvorjahres	Übertragung aus Vorjahr	Ansatz des Haushaltsjahres einschl. Nachträge	Ergebnis des Haushaltsjahres	Abweichung im Haushaltsjahr	Übertragung ins Folgejahr	Ergebnisveränderung gegenüber Haushaltsvorjahr
785710	Auszahlungen für Betriebs- und Geschäftsausstattung, Pflanzen und Tiere und geringwertige Vermögensgegenstände - Auszahlungen für bewegliche Sachen des Anlagevermögens oberhalb der Wertgrenze i.H.v. 1.000 Euro			5.000,00	1.850,00	- 3.150,00	3.150,00	1.850,00
785910	Auszahlungen für den Erwerb von Grund und Boden	234,89						- 234,89
F32	Summe der Auszahlungen aus Investitionstätigkeit	2.484,89	30.000,00	20.000,00	41.423,36	- 8.576,64	8.550,00	38.938,47
F33	Saldo der Ein- und Auszahlungen aus Investitionstätigkeit	- 2.484,89	- 30.000,00	- 20.000,00	5.166,64	55.166,64	- 8.550,00	7.651,53
F34	Finanzmittelüberschuss /-fehlbetrag	- 92.054,71	- 30.000,00	- 131.044,00	- 105.903,76	55.140,24	- 8.550,00	- 13.849,05
F37	Saldo der Ein- und Auszahlungen aus Investitionskrediten							
F38c	+ Einzahlungen durchlaufende Gelder							
F38d	- Auszahlungen durchlaufende Gelder							
F38	Veränderung der Forderungen gegenüber der Verbandsgemeinde im Rahmen der Einheitskasse							
F39	Veränderung der Verbindlichkeiten gegenüber der Verbandsgemeinde im Rahmen der Einheitskasse							
F40	Saldo der Ein- und Auszahlungen aus Finanzierungstätigkeit							
F41	Saldo der durchlaufenden Gelder							
F42	Verwendung Finanzmittelüberschuss / Deckung Finanzmittelfehlbetrag							
F43	Veränderung der liquiden Mittel (einschl. durchlaufende Gelder)							
F44	nachrichtlich: Ausgleich Finanzhaushalt (F23 - F36)	- 89.569,82		- 111.044,00	- 111.070,40	- 26,40		- 21.500,58
F90	Kontrolle F34 F40 = 0,00	- 92.054,71	- 30.000,00	- 131.044,00	- 105.903,76	55.140,24	- 8.550,00	- 13.849,05

Finanzrechnung 2025

Teilhaushalt: 2 Allgemeine Finanzwirtschaft

Muster 16 (zu § 45 GemHVO)

lfd. Nr.	Bezeichnung	Ergebnis des Haushaltsvorjahres	Übertragung aus Vorjahr	Ansatz des Haushaltsjahres einschl. Nachträge	Ergebnis des Haushaltsjahres	Abweichung im Haushaltsjahr	Übertragung ins Folgejahr	Ergebnisveränderung gegenüber Haushaltsvorjahr
F1	Steuern und ähnliche Abgaben	569.281,47		678.400,00	568.447,95	- 109.952,05		- 833,52
601100	Grundsteuer A	1.480,17		2.000,00	2.314,15	314,15		833,98
601200	Grundsteuer B	60.024,80		66.000,00	67.787,27	1.787,27		7.762,47
601310	Gewerbesteuer - Gewerbesteuerzahlungen laufendes Jahr	116.801,27		200.000,00	78.369,99	- 121.630,01		- 38.431,28
602100	Gemeindeanteil an der Einkommensteuer	335.695,39		361.400,00	369.883,91	8.483,91		34.188,52
602200	Gemeindeanteil an der Umsatzsteuer	4.827,98		5.000,00	4.931,48	- 68,52		103,50
603300	Hundesteuer	4.572,00		4.900,00	4.766,00	- 134,00		194,00
605210	vom Land - Familienleistungsausgleich	45.879,86		39.100,00	40.395,15	1.295,15		- 5.484,71
F2	Zuwendungen, allgemeine Umlagen und sonstige Transfereinzahlungen	48.886,25			- 0,25	- 0,25		- 48.886,50
611110	vom Land - Schlüsselzuweisung A	40.712,00						- 40.712,00
611120	vom Land - Schlüsselzuweisung	8.174,25			- 0,25	- 0,25		- 8.174,50
F7	Sonstige laufende Einzahlungen	275,00			700,00	700,00		425,00
662200	Säumniszuschläge, Mahngebühren, Zustellungsgebühren u. a.	275,00			700,00	700,00		425,00
F8	Summe der laufenden Einzahlungen aus Verwaltungstätigkeit	618.442,72		678.400,00	569.147,70	- 109.252,30		- 49.295,02
F12	Zuwendungen, Umlagen und sonstige Transferauszahlungen	481.519,88		530.500,00	517.431,70	- 13.068,30		35.911,82
743100	Gewerbesteuerumlage	21.477,88		19.600,00	5.097,70	- 14.502,30		- 16.380,18
744210	an Gemeinden und Gemeindeverbände - Landkreise	260.401,00		290.600,00	292.078,00	1.478,00		31.677,00
744230	an Gemeinden und Gemeindeverbände - Verbandsgemeinden	199.641,00		220.300,00	220.256,00	- 44,00		20.615,00
F15	Summe der laufenden Auszahlungen aus Verwaltungstätigkeit	481.519,88		530.500,00	517.431,70	- 13.068,30		35.911,82
F16	Saldo der laufenden Ein- und Auszahlungen aus Verwaltungstätigkeit	136.922,84		147.900,00	51.716,00	- 96.184,00		- 85.206,84
F17	Zinseinzahlungen und sonstige Finanzeinzahlungen	3.255,09		350,00	5.459,18	5.109,18		2.204,09
671430	vom öffentlichen Bereich - von Gemeinden und Gemeindeverbänden	2.776,09		250,00	4.896,18	4.646,18		2.120,09
679200	Vollverzinsung aus Gewerbesteuer (§ 233a AO)	479,00		100,00	563,00	463,00		84,00
F18	Zinsauszahlungen und sonstige Finanzauszahlungen	292,98		192,00	250,63	58,63		- 42,35
775110	an inländische Kreditinstitute - an Banken	181,09		92,00	106,63	14,63		- 74,46
775120	an inländische Kreditinstitute - an Sparkassen	6,89						- 6,89
779100	aus der Vollverzinsung der Gewerbesteuer (§ 233a AO)	105,00		100,00	144,00	44,00		39,00
F19	Saldo der Zins- und sonstigen Finanzein- und -auszahlungen	2.962,11		158,00	5.208,55	5.050,55		2.246,44
F20	Saldo der ordentlichen Ein- und Auszahlungen	139.884,95		148.058,00	56.924,55	- 91.133,45		- 82.960,40
F21	Saldo der außerordentlichen Ein- und Auszahlungen							
F22	Saldo der Ein- und Auszahlungen aus internen Leistungsbeziehungen							
F23	Saldo der ordentlichen und außerordentlichen Ein- und Auszahlungen	139.884,95		148.058,00	56.924,55	- 91.133,45		- 82.960,40

Finanzrechnung 2025

Teilhaushalt: 2 Allgemeine Finanzwirtschaft

Muster 16 (zu § 45 GemHVO)

lfd. Nr.	Bezeichnung	Ergebnis des Haushaltsvorjahres	Übertragung aus Vorjahr	Ansatz des Haushaltsjahres einschl. Nachträge	Ergebnis des Haushaltsjahres	Abweichung im Haushaltsjahr	Übertragung ins Folgejahr	Ergebnisveränderung gegenüber Haushaltsvorjahr
F27	Summe der Einzahlungen aus Investitionstätigkeit							
F32	Summe der Auszahlungen aus Investitionstätigkeit							
F33	Saldo der Ein- und Auszahlungen aus Investitionstätigkeit							
F34	Finanzmittelüberschuss /-fehlbetrag	139.884,95		148.058,00	56.924,55	- 91.133,45		- 82.960,40
F36	Tilgung von Investitionskrediten	14.064,49		8.470,00	8.452,43	- 17,57		- 5.612,06
792531	Kredite für Investitionen vom inländischen Geldmarkt - Euro-Währung (fester Zins) - Laufzeit 5 Jahre und mehr	14.064,49		8.470,00	8.452,43	- 17,57		- 5.612,06
F37	Saldo der Ein- und Auszahlungen aus Investitionskrediten	- 14.064,49		- 8.470,00	- 8.452,43	17,57		5.612,06
F38a	+ Einzahlungen Forderungen Einheitskasse				57.431,64	57.431,64		57.431,64
695291	Einzahlung aus der Verminderung von Liquiditätsreserven - an die Verbandsgemeinde (Abnahme von Forderungen)				57.431,64	57.431,64		57.431,64
F38b	- Auszahlungen Forderungen Einheitskasse	33.765,75		8.544,00		- 8.544,00		- 33.765,75
795291	Auszahlungen zur Bildung von Liquiditätsreserven - an die Verbandsgemeinde (Zunahme von Forderungen)	33.765,75		8.544,00		- 8.544,00		- 33.765,75
F38c	+ Einzahlungen durchlaufende Gelder	193.713,98			9.971,02	9.971,02		- 183.742,96
F38d	- Auszahlungen durchlaufende Gelder	193.713,98			9.971,02	9.971,02		- 183.742,96
F38	Veränderung der Forderungen gegenüber der Verbandsgemeinde im Rahmen der Einheitskasse	- 33.765,75		- 8.544,00	57.431,64	65.975,64		91.197,39
F39	Veränderung der Verbindlichkeiten gegenüber der Verbandsgemeinde im Rahmen der Einheitskasse							
F40	Saldo der Ein- und Auszahlungen aus Finanzierungstätigkeit	- 47.830,24		- 17.014,00	48.979,21	65.993,21		96.809,45
F41a	Einzahlungen durchlaufende Gelder	193.713,98			9.971,02	9.971,02		- 183.742,96
699300	Ungeklärte Zahlungseingänge	193.713,98			9.971,02	9.971,02		- 183.742,96
F41b	Auszahlungen durchlaufende Gelder	193.713,98			9.971,02	9.971,02		- 183.742,96
799300	Ungeklärte Zahlungseingänge	193.713,98			9.971,02	9.971,02		- 183.742,96
F41	Saldo der durchlaufenden Gelder							
F42	Verwendung Finanzmittelüberschuss / Deckung Finanzmittelfehlbetrag	- 47.830,24		- 17.014,00	48.979,21	65.993,21		96.809,45
F43	Veränderung der liquiden Mittel (einschl. durchlaufende Gelder)	33.765,75		8.544,00	- 57.431,64	- 65.975,64		- 91.197,39
F44	nachrichtlich: Ausgleich Finanzhaushalt (F23 - F36)	125.820,46		139.588,00	48.472,12	- 91.115,88		- 77.348,34
F90	Kontrolle F34 F40 = 0,00	92.054,71		131.044,00	105.903,76	- 25.140,24		13.849,05

II.4 Bilanz

gemäß § 47 GemHVO

→ Darstellung des Musters 18 zu § 47 GemHVO für Ortsgemeinden

Bilanz Kemmenau 2025

Muster 18(zu § 47 GemHVO)

Aktiva				Passiva			
Nr.	Bezeichnung	31.12.2024	31.12.2025	Nr.	Bezeichnung	31.12.2024	31.12.2025
Aktivseite				Passivseite			
1.	Anlagevermögen	3.068.521,64	3.058.356,94	1.	Eigenkapital	3.260.490,66	3.184.086,05
1.1.	Immaterielle Vermögensgegenstände	20.922,01	58.620,43	1.1.	Kapitalrücklage	3.175.844,40	3.260.503,16
1.1.1.	Gewerbliche Schutzrechte und ähnliche Rechte und Werte sowie Lizenzen an solchen Rechten und Werten			1.2.	Sonstige Rücklagen		
1.1.2.	Geleistete Zuwendungen	20.922,01	58.620,43	1.3.	Jahresüberschuss / Jahresfehlbetrag	84.646,26	- 76.417,11
1.1.3.	Gezahlte Investitionszuschüsse			1.4.	Nicht durch Eigenkapital gedeckter Fehlbetrag		
1.1.4.	Geschäfts- oder Firmenwert			2.	Sonderposten	310.512,96	333.301,96
1.1.5.	Anzahlungen auf immaterielle Vermögensgegenstände			2.1.	Sonderposten für Belastungen aus dem kommunalen Finanzausgleich		
1.2.	Sachanlagen	3.047.599,63	2.999.736,51	2.2.	Sonderposten zum Anlagevermögen	310.512,96	333.301,96
1.2.1.	Wald, Forsten	1.095.490,80	1.095.490,80	2.2.1.	Sonderposten aus Zuwendungen	35.113,52	34.126,86
1.2.2.	Sonstige unbebaute Grundstücke und grundstücksgleiche Rechte	10.767,32	10.767,32	2.2.2.	Sonderposten aus Beiträgen und ähnlichen Entgelten	275.399,44	252.585,10
1.2.3.	Bebaute Grundstücke und grundstücksgleiche Rechte	237.798,14	230.893,46	2.2.3.	Sonderposten aus Anzahlungen für Anlagevermögen		46.590,00
1.2.4.	Infrastrukturvermögen	1.699.573,43	1.657.403,63	2.3.	Sonderposten für den Gebührenaussgleich		
1.2.5.	Bauten auf fremdem Grund und Boden			2.4.	Sonderposten mit Rücklageanteil		
1.2.6.	Kunstgegenstände, Denkmäler	2.087,06	2.017,46	2.5.	Sonderposten aus Grabnutzungsentgelten		
1.2.7.	Maschinen, technische Anlagen, Fahrzeuge	1.437,92	2.850,94	2.6.	Sonderposten aus Anzahlungen für Grabnutzungsentgelte		
1.2.8.	Betriebs- und Geschäftsausstattung	444,96	312,90	2.7.	sonstige Sonderposten		
1.2.9.	Pflanzen, Tiere			3.	Rückstellungen	72.040,00	73.100,00
1.2.10.	Geleistete Anzahlungen, Anlagen im Bau			3.1.	Rückstellungen für Pensionen und ähnliche Verpflichtungen	35.540,00	36.600,00
1.3.	Finanzanlagen			3.2.	Steuerrückstellungen		
1.3.1.	Anteile an verbundenen Unternehmen			3.3.	Rückstellungen für latente Steuern		
1.3.2.	Ausleihungen an verbundene Unternehmen			3.4.	Sonstige Rückstellungen	36.500,00	36.500,00
1.3.3.	Beteiligungen			4.	Verbindlichkeiten	104.484,02	84.116,33
1.3.4.	Ausleihungen an Unternehmen, mit denen ein Beteiligungsverhältnis besteht			4.1.	Anleihen		
1.3.5.	Sondervermögen, Zweckverbände, Anstalten des öffentlichen Rechts, rechtsfähige kommunale Stiftungen			4.2.	Verbindlichkeiten aus Kreditaufnahmen	16.290,79	7.823,64

Bilanz Kemmenau 2025

Muster 18(zu § 47 GemHVO)

Aktiva				Passiva			
Nr.	Bezeichnung	31.12.2024	31.12.2025	Nr.	Bezeichnung	31.12.2024	31.12.2025
1.3.6.	Ausleihungen an Sondervermögen, Zweckverbände, Anstalten des öffentlichen Rechts, rechtsfähige kommunale Stiftungen			4.2.1.	Verbindlichkeiten aus Kreditaufnahmen für Investitionen	16.290,79	7.823,64
1.3.7.	Sonstige Wertpapiere des Anlagevermögens			4.2.2.	Verbindlichkeiten aus Kreditaufnahmen zur Liquiditätssicherung		
1.3.8.	Sonstige Ausleihungen			4.3.	Verbindlichkeiten aus Vorgängen, die Kreditaufnahmen wirtschaftlich gleichkommen		
2.	Umlaufvermögen	679.006,00	616.247,40	4.4.	Erhaltene Anzahlungen auf Bestellungen	2.125,00	2.125,00
2.1.	Vorräte			4.5.	Verbindlichkeiten aus Lieferungen und Leistungen	40.462,08	23.133,99
2.1.1.	Roh-, Hilfs- und Betriebsstoffe			4.6.	Verbindlichkeiten aus Transferleistungen		
2.1.2.	Unfertige Erzeugnisse, unfertige Leistungen			4.7.	Verbindlichkeiten gegenüber verbundenen Unternehmen		
2.1.3.	Fertige Erzeugnisse, fertige Leistungen und Waren			4.8.	Verbindlichkeiten gegenüber Unternehmen, mit denen ein Beteiligungsverhältnis besteht		
2.1.4.	Geleistete Anzahlungen auf Vorräte			4.9.	Verbindlichkeiten gegenüber Sondervermögen, Zweckverbänden, Anstalten des öffentlichen Rechts, rechtsfähige kommunale Stiftungen		15.275,80
2.2.	Forderungen und sonstige Vermögensgegenstände	679.006,00	616.247,40	4.10.	Verbindlichkeiten gegenüber dem sonstigen öffentlichen Bereich	2.063,08	2.050,49
2.2.1.	Öffentlich-rechtliche Forderungen, Forderungen aus Transferleistungen	13.786,16	17.356,74	4.11.	Sonstige Verbindlichkeiten	43.543,07	33.707,41
2.2.2.	Privatrechtliche Forderungen aus Lieferungen und Leistungen	8.504,00	319,59	5.	Rechnungsabgrenzungsposten		
2.2.3.	Forderungen gegen verbundene Unternehmen						
2.2.4.	Forderungen gegen Unternehmen, mit denen ein Beteiligungsverhältnis besteht						
2.2.5.	Forderungen gegen Sondervermögen, Zweckverbände, Anstalten des öffentlichen Rechts, rechtsfähige kommunale Stiftungen						
2.2.6.	Forderungen gegen den sonstigen öffentlichen Bereich	656.715,84	598.571,07				
2.2.7.	sonstige Vermögensgegenstände						
2.2.8.	Einzelwertberichtigung / Zweifelhafte Forderungen						
2.3.	Wertpapiere des Umlaufvermögens						
2.3.1.	Anteile an verbundenen Unternehmen						
2.3.2.	Sonstige Wertpapiere des Umlaufvermögens						

Bilanz Kemmenau 2025

Muster 18(zu § 47 GemHVO)

Aktiva				Passiva			
Nr.	Bezeichnung	31.12.2024	31.12.2025	Nr.	Bezeichnung	31.12.2024	31.12.2025
2.4.	Kassenbestand, Bundesbankguthaben, Guthaben bei der Europäischen Zentralbank, Guthaben bei Kreditinstituten und Schecks						
3.	Ausgleichsposten für latente Steuern						
4.	Rechnungsabgrenzungsposten						
4.1.	Disagio						
4.2.	Sonstige Rechnungsabgrenzungsposten						
5.	Nicht durch Eigenkapital gedeckter Fehlbetrag						
	Summe Aktiv	3.747.527,64	3.674.604,34		Summe Passiv	3.747.527,64	3.674.604,34

II.5 Anhang

gemäß
§ 48 GemHVO

Inhaltsangabe zum Anhang

Vorbemerkung zum Anhang

- A. Rechtsgrundlagen**
- B. Gliederung**
- C. Abweichungen von den bisher angewandten Bilanzierungs- und Bewertungsmethoden**
- D. Angaben zu einzelnen Posten der Bilanz Aktiva**
 - D.1 Anlagevermögen**
 - D.1.1 Immaterielle Vermögensgegenstände
 - D.1.2 Sachanlagevermögen
 - D.2 Umlaufvermögen**
 - D.2.2 Forderungen und sonstige Vermögensgegenstände
 - D.4 Aktiver Rechnungsabgrenzungsposten**
- E. Angaben zu einzelnen Posten der Bilanz Passiva**
 - E.1 Eigenkapital**
 - E.1.3 Ergebnisvortrag
 - E.1.4 Jahresüberschuss/Jahresfehlbetrag
 - E.2 Sonderposten**
 - E.2.1 Sonderposten für Belastungen aus dem kommunalen Finanzausgleich
 - E.2.2 Sonderposten zum Anlagevermögen
 - E.2.5 Sonderposten aus Grabnutzungsentgelten
 - E.3 Rückstellungen**
 - E.3.1 Rückstellungen für Pensionen und ähnliche Verpflichtungen
 - E.3.4 Sonstige Rückstellungen
 - E.4 Verbindlichkeiten**
 - E.5 Passiver Rechnungsabgrenzungsposten**
- F. Sonstige Angaben**
 - F.1 Ausgleich von Kostenunterdeckungen
 - F.4 Einschränkungen von Grundbesitzrechten
 - F.11 Noch nicht erhobene Entgelte und Abgaben
 - F.12 Subsidiärhaftung aus der Zusatzversorgung der Arbeitnehmerinnen und Arbeitnehmer
 - F.14 Beteiligungen
 - F.15 Organisationen, für die die Gemeinde uneingeschränkt haftet
 - F.16 Personalbestand
- G. Mitglieder des Gemeinderats / Verbandsgemeinderat**
- J. Unterlassen von Angaben und Erläuterungen**

Vorbemerkung zum Anhang

Die Bestimmungen der GemHVO verlangen die Erläuterung notwendiger Pflichtangaben. Diese ergeben sich aus folgenden Rechtsquellen:

Rechtsquelle GemHVO	Inhalt	Erläuterung im Anhang – Position
§ 33 Abs. 1 Satz 2 Nr. 5	Abweichende Bewertungsmethoden	C.
§ 35 Abs. 2 Satz 2	Abweichende Nutzungsdauern	Entfällt
§ 35 Abs. 6	Außerplanmäßige Abschreibungen und Abschreibungen auf das Umlaufvermögen	
§ 40 Abs. 2	Ausgleich von Kostenunterdeckungen	F.1
§ 43 Abs. 1 Satz 2	Abweichung von der stetigen Darstellung	C.
§ 43 Abs. 2	Darstellung unter mehreren Posten („Kann-Vorschrift“)	Entfällt.
§ 43 Abs. 3 Satz 3	Weitere Untergliederungen der Ergebnis- oder Finanzrechnung, Bilanz (mit Begründung)	B.
§ 44 Abs. 3	Erhebliche Unterschiede in der Ergebnisrechnung	Siehe Rechenschaftsbericht
§ 44 Abs. 4	Außerordentliche Erträge und Aufwendungen	Entfällt
§ 45 Abs. 3	Erhebliche Unterschiede in der Finanzrechnung	Siehe Rechenschaftsbericht
§ 45 Abs. 4	Außerordentliche Ein- und Auszahlungen	Entfällt
§ 46 Abs. 2	Erhebliche Unterschiede in einer Teilergebnisrechnung	Siehe Rechenschaftsbericht
§ 46 Abs. 3	Erhebliche Unterschiede in einer Teilfinanzrechnung	Siehe Rechenschaftsbericht
§ 47 Abs. 2	Erhebliche Unterschiede in Bilanzposten	

A. Rechtsgrundlagen

Der Anhang zum Jahresabschluss zum 31. Dezember 2025 der Ortsgemeinde Kemmenau wurde unter Beachtung des § 108 Abs. 2 Nr. 5 GemO und der §§ 33 Nr. 5; 35 Abs. 2 und Abs. 6; 40 Abs. 2; 43; 44 Abs. 3 und Abs. 4; 45 Abs. 3 und Abs. 4, 46 Abs. 2 und Abs. 3; 47 Abs. 2; 48 GemHVO erstellt.

B. Gliederung

Die Gliederungsvorschriften der GemHVO fanden uneingeschränkt Beachtung. Die nicht fortlaufende Nummerierung in der Bilanz und bei den Erläuterungen ist durch nicht abgebildete Leerposten bedingt.

Gemäß § 48 Abs. 4 GemHVO unterbleiben Angaben und Erläuterungen, soweit sie für die Darstellung der Vermögens-, Finanz- und Ertragslage von untergeordneter Bedeutung sind. Hierbei wurde eine Wesentlichkeitsgrenze von 1.000,00 € festgesetzt.

C. Abweichungen von den bisher angewandten Bilanzierungs- und Bewertungsmethoden

Die Bilanzierungs- und Bewertungsmethoden des Haushaltsvorjahres wurden beibehalten.

D. Angaben zu einzelnen Posten der Bilanz Aktiva**D.1 Anlagevermögen**

Zusammensetzung und Entwicklung:

	31.12.2024	31.12.2025
	EURO	EURO
Immaterielle Vermögensgegenstände	20.922,01	58.620,43
Sachanlagen	3.047.599,63	2.999.736,51
Summe Anlagevermögen	3.068.521,64	3.058.356,94

Der Stand der immateriellen Vermögensgegenstände, der Sachanlagen und der Finanzanlagen zum 31.12.2025 ist aus dem beiliegenden Anlagennachweis ersichtlich.

D.1.1 Immaterielle Vermögensgegenstände

Zusammensetzung und Entwicklung:

	31.12.2024		Z= Zugang U= Umbuchung K= Korrektur EB		Afa=Abschreibung A= Abgang U= Umbuchung K= Korrektur EB	31.12.2025
	EURO		EURO		EURO	
Invest. z.B. Anteile Oberfläche	18.344,13	Z	0,00	A	0,00	56.245,89
		U	39.573,36	U	0,00	
				Afa	1.671,60	
Straßenlampen Süwag	2.577,88	Z	0,00	A	0,00	2.374,54
		U		U	0,00	
				Afa	203,34	
Insgesamt	20.922,01					58.620,43

Die immateriellen Vermögensgegenstände wurden zum Bilanzstichtag durch eine Buchinventur erfasst. Der Einzelnachweis ergibt sich aus der Anlagenbuchhaltung.

Unter den Bilanzpositionen ergaben sich folgende Änderungen:

D 1.1.2 Geleistete Zuwendungen

Zugang/ Umbuchung:	
Investitionskostenanteil Am Limes	15.105,96 €
Investitionskostenanteil Im Kirchgarten	14.987,76 €
Investitionskostenanteil Waldstraße	9.006,84 €
Investitionskostenanteil Alte Gasse	472,80 €
Summe	39.573,36 €

D.1.2 Sachanlagevermögen

Zusammensetzung und Entwicklung:

	31.12.2024	Z U K	Zugang	Afa	Abschreibung	31.12.2025
	EURO		Umbuchung Korrektur EB		Abgang Umbuchung Korrektur EB	
Wald, Forsten	1.095.490,80	Z	0,00	A	0,00	1.095.490,80
		U	0,00	U	0,00	
				Afa	0,00	
Sonstige unbebaute Grundstücke und grundstücksgleiche Rechte	10.767,32	Z	0,00	A	0,00	10.767,32
		U	0,00	U	0,00	
				Afa	0,00	
Bebaute Grundstücke & grundstücksgleiche Rechte	237.798,14	Z	0,00	A	0,00	230.893,46
		U	0,00	U	0,00	
				Afa	6.904,68	
Infrastrukturvermögen	1.699.573,43	Z	12,50	A	0,00	1.657.403,63
		U	0,00	U	0,00	
				Afa	42.182,30	
Kunstgegenstände, Denkmäler	2.087,06	Z	0,00	A	0,00	2.017,46
		U	0,00	U	0,00	
				Afa	69,60	
Maschinen, technische Anlagen, Fahrzeuge	1.437,92	Z	0,00	A	0,00	2.850,94
		U	1.850,00	U	0,00	
				Afa	436,98	
Betriebs- und Geschäftsausstattung	444,96	Z	0,00	A	0,00	312,90
		U	0,00	U	0,00	
				Afa	132,06	
Geleistete Anzahlungen, Anlagen im Bau	0,00	Z	41.423,36	A	0,00	0,00
		U	-41.423,36	U	0,00	
				Afa	0,00	
Insgesamt	3.047.599,63					2.999.736,51

Erläuterungen zu den Veränderungen der Sachanlagen**D.1.2.4 Infrastrukturvermögen****Zugang**Erfassung eines bisher nicht bilanzierten Grundstücks der
Ortsgemeinde Kemmenau

12,50 €

D.1.2.7 Maschinen, technische Anlagen, Fahrzeuge**Zugang/ Umbuchung**

SABO Benzin-Rasenmäher Freibad 1.850,00 €

D.1.2.10 Geleistete Anzahlungen, Anlagen im Bau

Zugänge:	
Investitionskostenanteile Gemeindestraßen	39.573,36 €
SABO Benzin Rasenmäher	1.850,00 €
Summe:	41.423,36 €
Abgang/ Umbuchung:	
Investitionskostenanteile Gemeindestraßen	39.573,36 €
SABO Benzin Rasenmäher	1.850,00 €
Summe:	41.423,36 €

D.2 Umlaufvermögen

Das Umlaufvermögen stellt solches Vermögen dar, welches schnell umgeschlagen wird, wie z.B. Vorräte, Forderungen und liquide Mittel.

D.2.2 Forderungen und sonstige Vermögensgegenstände

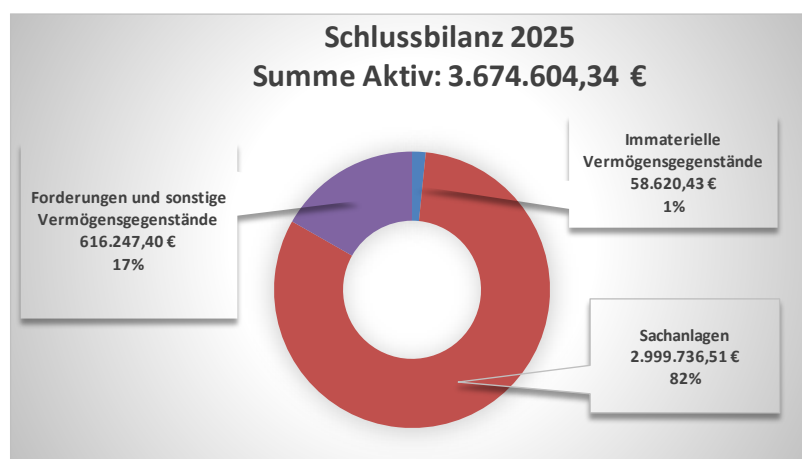
Die Forderungen und sonstigen Vermögensgegenstände wurden durch eine Inventur zum Eröffnungsbilanzstichtag nachgewiesen.

Gem. § 34 Abs. 5 GemHVO und § 6 Abs. 1 GemEBilBewVO sind Forderungen grundsätzlich mit dem Nominalwert anzusetzen.

Nr.	Bezeichnung	31.12.2024	31.12.2025
1	Forderungen und sonstige Vermögensgegenstände	679.006,00	616.247,40
1.1	Öffentlich-rechtliche Forderungen, Forderungen aus Transferleistungen	13.786,16	17.356,74
1.2	Privatrechtliche Forderungen aus Lieferungen und Leistungen	8.504,00	319,59
1.3	Forderungen gegen verbundene Unternehmen	0,00	0,00
1.6	Forderungen gegen den sonstigen öffentlichen Bereich	656.715,84	598.571,07

D.4 Aktiver Rechnungsabgrenzungsposten

Die aktive Rechnungsabgrenzung entsteht, wenn ein Aufwand des neuen Jahres bereits im alten Jahr eine Ausgabe darstellt. Ein Rechnungsabgrenzungsposten wurde nicht gebildet.



E Angaben zu einzelnen Posten der Bilanz Passiva**E.1 Eigenkapital**

Das Eigenkapital ist der Saldo zwischen der Aktivseite der Bilanz abzüglich der Sonderposten, Rückstellungen und Verbindlichkeiten.

Zusammensetzung und Entwicklung:

	31.12.2024	Z= Zugang	Korrektur	A= Abgang	31.12.2025
	EURO	EURO	Eröffnungsbilanz	EURO	EURO
E. 1.1. Kapitalrücklage	3.175.844,40	84.646,26	12,50		3.260.503,16
E 1.4. Jahresüberschuss/ Jahresfehlbetrag	84.646,26				-76.417,11

E.1.3 Ergebnisvortrag

Gem. § 18 GemHVO wurde der Ergebnisvortrag mit der Kapitalrücklage verrechnet.

E.1.4 Jahresüberschuss/Jahresfehlbetrag

Die Ergebnisrechnung 2025 weist einen Jahresfehlbetrag in Höhe von 76.417,11 EUR aus. Weitere Angaben zur Ergebnisrechnung sind dem Rechenschaftsbericht zu entnehmen.

E.2 Sonderposten**E.2.2 Sonderposten zum Anlagevermögen**

Die Sonderposten zum Anlagevermögen wurden mit den ursprünglichen Zuführungsbeträgen abzüglich der bis zum Bilanzstichtag vorzunehmenden Auflösungen angesetzt. Die Auflösung der Sonderposten erfolgt ertragswirksam entsprechend der Abschreibung der bezuschussten Vermögensgegenstände.

Zusammensetzung und Entwicklung:

	31.12.2024		Z= Zugang		Afa=Abschreibung	31.12.2025
	EURO		U= Umbuchung		A= Abgang	EURO
			K= Korrektur EB		U= Umbuchung	
			EURO		K= Korrektur EB	
					EURO	
aus Zuwendungen	35.113,52	Z	0,00	A	0,00	34.126,86
		U	0,00	U	0,00	
				Afa	986,66	
aus Beiträgen und ähnl. Entgelten	275.399,44	Z	0,00	A	0,00	252.585,10
		U	0,00	U	0,00	
				Afa	22.814,34	
aus Anzahlungen für Anlagevermögen	0,00	Z	46.590,00	A	0,00	46.590,00
		U	0,00	U	0,00	
				Afa	0,00	
Insgesamt	310.512,96					333.301,96

E.2.2.1 Sonderposten aus Zuwendungen

Zusammensetzung und Entwicklung:

	31.12.2024		Z= Zugang U= Umbuchung K= Korrektur EB		Afa=Abschreibung A= Abgang U= Umbuchung K= Korrektur EB	31.12.2025
	EURO		EURO		EURO	EURO
vom Land	30.615,64	Z	0,00	A	0,00	29.815,98
		U	0,00	U	0,00	
				Afa	799,66	
von Gemeinden und Gemeindeverbänden	836,00	Z	0,00	A	0,00	817,00
		U	0,00	U	0,00	
				Afa	19,00	
von privaten Unternehmen	1.338,55	Z	0,00	A	0,00	1.329,13
		U	0,00	U	0,00	
				Afa	9,42	
vom sonstigen privaten Bereich	2.323,33	Z	0,00	A	0,00	2.164,75
		U	0,00	U	0,00	
				Afa	158,58	
Insgesamt	35.113,52					34.126,86

E.2.2.2 Sonderposten aus Beiträgen und ähnlichen Entgelten

Die Ortsgemeinde Kemmenau erhebt nach ihrer Satzung Erschließungsbeiträge, die im Einzelfall nach dem Verhältnis von Anliegerverkehr und Durchgangsverkehr auf der herzustellenden oder auszubauenden Verkehrsanlage durch Beschluss des Ortsgemeinderates festgesetzt werden.

Zusammensetzung und Entwicklung:

	31.12.2024		Z= Zugang U= Umbuchung K= Korrektur EB		Afa=Abschreibung A= Abgang U= Umbuchung K= Korrektur EB	31.12.2025
	EURO		EURO		EURO	EURO
sonst. priv. Bereich	275.399,44	Z	0,00	A	0,00	252.585,10
		U	0,00	U	0,00	
				Afa	22.814,34	
Insgesamt	275.399,44					252.585,10

E.2.2.3 Sonderposten aus Anzahlungen für Anlagevermögen

Zusammensetzung und Entwicklung:

	31.12.2024		Z= Zugang U= Umbuchung K= Korrektur EB		Afa=Abschreibung A= Abgang U= Umbuchung K= Korrektur EB	31.12.2025
	EURO		EURO		EURO	EURO
aus Anzahlungen für Anlagevermögen	0,00	Z	46.590,00	A	0,00	46.590,00
		U	0,00	U	0,00	
				Afa	0,00	
Insgesamt	0,00					46.590,00

Zugänge:		
Zuwendungen regionales Zukunftsprogramm		45.090,00 €
Zuwendungen Dorfbudget		1.500,00 €
Summe:		46.590,00 €

E.3 Rückstellungen

E.3.1 Rückstellungen für Pensionen und ähnliche Verpflichtungen

Zusammensetzung und Entwicklung:

	31.12.2024	Zuführung	Entnahme	Auflösung	31.12.2025
	EURO	EURO	EURO		EURO
für Beschäftigte	24.166,00	1.679,00			25.845,00
für Versorgungsempfänger	11.374,00			619,00	10.755,00
Insgesamt	35.540,00				36.600,00

§ 1 des Landesgesetzes über die Zahlung eines Ehrensoldes an frühere ehrenamtliche Bürgermeister, Beigeordnete und Ortsvorsteher (Ehrensoldgesetz) sieht vor, dass ein früherer ehrenamtlicher Bürgermeister einen Ehrensold erhält, wenn er das Amt in derselben Gemeinde mind. 10 Jahre hindurch wahrgenommen hat.

Für die eventuell eintretende Zahlungsverpflichtung aus dem Ehrensold sind Rückstellungen zu bilden, die nach Ablauf der Amtszeit aufzulösen sind.

E.3.4 Sonstige Rückstellungen

Zusammensetzung und Entwicklung:

	31.12.2024	Zuführung	Entnahme	Auflösung	31.12.2025
	EURO	EURO	EURO		EURO
Wiederaufforstung	36.500,00				36.500,00
Insgesamt	36.500,00				36.500,00

E.4 Verbindlichkeiten

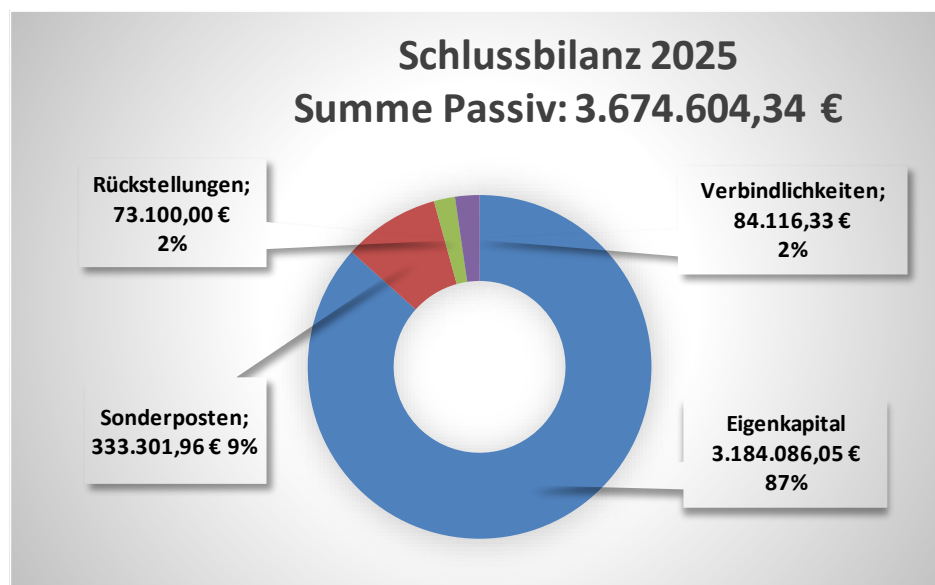
Die Verbindlichkeiten wurden zum Rückzahlungsbetrag angesetzt.

Zur Erläuterung wird auf die nachfolgende Verbindlichkeiten Übersicht verwiesen:

Ifd. Nr.	Bezeichnung	Verbindlichkeiten zum 31.12.2025 mit einer Restlaufzeit			Stand zum	Stand zum
		bis zu einem Jahr	von über einem bis zu fünf Jahren	von mehr als fünf Jahren	31.12.2025	31.12.2024
1	Anleihen	0,00	0,00	0,00	0,00	0,00
2	Verbindlichkeiten aus Kreditaufnahmen	7.823,64	0,00	0,00	7.823,64	16.290,79
3	Verbindlichkeiten aus Vorgängen, die Kreditaufnahmen wirtschaftlich gleichkommen	0,00	0,00	0,00	0,00	0,00
4	Erhaltene Anzahlungen auf Bestellungen	2.125,00	0,00	0,00	2.125,00	2.125,00
5	Verbindlichkeiten aus Lieferungen und Leistungen	23.133,99	0,00	0,00	23.133,99	40.462,08
6	Verbindlichkeiten aus Transferleistungen	0,00	0,00	0,00	0,00	0,00
7	Verbindlichkeiten gegenüber verbundenen Unternehmen	0,00	0,00	0,00	0,00	0,00
8	Verbindlichkeiten gegenüber Unternehmen, mit denen ein Beteiligungsverhältnis besteht	0,00	0,00	0,00	0,00	0,00
9	Verbindlichkeiten gegenüber Sondervermögen, Zweckverbänden, Anstalten des öffentlichen Rechts, rechtsfähige kommunale Stiftungen	15.275,80	0,00	0,00	15.275,80	0,00
10	Verbindlichkeiten gegenüber dem sonstigen öffentlichen Bereich	2.050,49	0,00	0,00	2.050,49	2.063,08
11	Sonstige Verbindlichkeiten	33.707,41	0,00	0,00	33.707,41	43.543,07
	Summe	84.116,33	0,00	0,00	84.116,33	104.484,02

E.5 Passiver Rechnungsabgrenzungsposten

Unter dieser Bilanzposition werden die passiven Rechnungsabgrenzungsposten bilanziert. Eine passive Rechnungsabgrenzung entsteht, wenn Einnahmen erst nach Ende des Haushaltsjahres ertragswirksam werden.



F. Sonstige Angaben

F.1 Ausgleich von Kostenunterdeckungen

Die Gemeinde erzielte mit ihrer kostenrechnenden Einrichtung

1. Friedhof

im Haushaltsjahr 2025 eine Kostenunterdeckung in Höhe von 7.682,95 EURO jährlich. Eine Neukalkulation der Gebühren wurde Anfang des Jahres 2022 erstellt.

F.4 Einschränkungen von Grundbesitzrechten

Die Gemeinde Kemmenau verfügt über Grundstücke mit Einschränkungen, z.B. Leitungsrechte, Wegerechte usw.

Dazu folgende Zusammenstellung:

Einschränkungen von Grundbesitzrechten	Anzahl	Gesamtfläche (m ²)
A Fahrgerechtigkeit	2	265
B Hochspannungsleitungsrecht	3	282.142
C Auflassungsvormerkung	6	2.264
D Geh- und Fahrrecht	5	6.082
E Wegerecht	1	230
F Energieversorgungserdkabelrecht	4	61.590
G Abwasserleitungsrecht	6	9.717
H Kabelverteilschränkerecht	3	60.978
I Trinkwasserleitungsrecht (Verlegung, Betrieb, Unterhaltung, Zählerschacht)	2	8.665
J Erdkabelleitungsrecht	2	61.579

F.11 Noch nicht erhobene Entgelte und Abgaben

Es liegen keine nicht erhobenen Entgelte und Abgaben vor.

F.12 Subsidiärhaftung aus der Zusatzversorgung der Arbeitnehmerinnen und Arbeitnehmer

Aus der Zusatzversorgung besteht für Ansprüche der Beschäftigten der Ortsgemeinde Kemmenau keine Subsidiärhaftung. Die Beschäftigten sind aufgrund bestehender Tarifverträge in der Zusatzversorgungskasse für Gemeinden und Gemeindeverbände Wiesbaden versichert. Der Anspruch auf Zahlung der Zusatzversorgung richtet sich direkt gegen die Zusatzversorgungskasse.

Die Ortsgemeinde als Arbeitgeberin hat die tarifvertragliche Pflicht, die entsprechenden Umlagen abzuführen. Der Umlagesatz vom zusatzversorgungspflichtigen Bruttoentgelt beträgt 6,10 %. Der Umlagesatz wurde zuletzt zum 01.07.2017 erhöht, eine weitere Veränderung ist derzeit nicht absehbar.

Darüber hinaus wird ein sog. Sanierungsgeld zur Bildung eines Kapitalstocks geleistet. Dieses beträgt 1,40 %. An Umlage wurde an die Versorgungskasse 2025 ein Betrag in Höhe von 663,89 € und an Sanierungsgeld ein Betrag in Höhe von 152,41 € gezahlt.

F.14 Beteiligungen

Die Gemeinde ist an keiner Organisation direkt oder indirekt beteiligt.

F.15 Organisationen, für die die Gemeinde uneingeschränkt haftet

Die Gemeinde haftet aufgrund gesetzlicher Vorschriften oder vertraglicher Vereinbarungen für keine Organisation uneingeschränkt.

F.16 Personalbestand

	Anzahl
Beamtinnen / Beamte	0
Geringfügig Beschäftigte	3
Insgesamt	3

G. Mitglieder des Gemeinderats / Verbandsgemeinderat

Der Gemeinderat besteht aus folgenden Mitgliedern:

Name	Vorname	Funktion
Jachtenfuchs	Norbert	Ortsbürgermeister
Kaffine	Berthold	1. Beigeordneter, zugleich Ratsmitglied
Klute	Andreas	2. Beigeordneter, zugleich Ratsmitglied
Fries	Markus	Ratsmitglied
Gauer, Dr.	Jürgen	Ratsmitglied
Haehner	Holger	Ratsmitglied
Höltken	Daniel	Ratsmitglied
Höltken	Larissa	Ratsmitglied
Lenz	Achim	Ratsmitglied
Nedell	Thomas	Ratsmitglied
Paffrath, Dr.	Bernd	Ratsmitglied
Patzelt	Michael	Ratsmitglied
Rübsamen	Hartmut	Ratsmitglied

J. Unterlassen von Angaben und Erläuterungen

Alle erforderlichen Angaben und Erläuterungen gemäß § 48 Abs. 2 GemHVO wurden vorgenommen.

III.1 Rechenschaftsbericht gemäß § 49 GemHVO

Inhaltsangabe zum Rechenschaftsbericht

- A. Vermögens-, Ertrags- und Finanzlage der Gemeinde/Stadt**
 - A.1. Bilanz**
 - A.2 Ergebnisrechnung / Teilergebnisrechnung**
 - A.2.1 Plan- /Ist-Abweichungen Erträge**
 - A.2.2 Plan- / Ist-Abweichungen Aufwendungen**
 - A.3 Finanzrechnung / Teilfinanzrechnung**
 - A.4 Haushaltsausgleich**
- B. Verlauf und Analyse der Haushaltswirtschaft und der Vermögens-, Ertrags- und Finanzlage**
 - B.1 Analyse der Vermögens-, Ertrags- und Finanzlage**
 - B.2 Analyse der produktorientierten Ziele und Kennzahlen**
- C. Vorgänge von besonderer Bedeutung, die nach dem Schluss des Haushaltsjahres eingetreten sind**
- D. Chancen und Risiken**

A. Vermögens-, Ertrags- und Finanzlage der Gemeinde/Stadt

A.1. Bilanz

Die Bilanz zum Schluss des Haushaltsjahres weist ein positives Eigenkapital auf, das sich im Haushaltsjahr wie folgt verändert hat:

31.12.2024	Jahresüberschuss /-fehlbetrag	Berichtigung Aktiva nach Feststellung EB	Berichtigung Passiva nach Feststellung EB	31.12.2025
EURO	EURO	EURO	EURO	EURO
3.260.490,66	-76.417,11	12,50		3.184.086,05

Das Vermögen der Gemeinde beträgt zum Bilanzstichtag 3.674.604,34 EURO.

Im Vergleich zum Haushaltsvorjahr (3.747.527,64 EURO) hat sich das Vermögen im Wesentlichen aufgrund der Abnahme der Forderungen (- 62.758,60 EURO) bei Anlagenzugängen von 41.435,86 EURO und Abschreibungen des Anlagevermögens von 51.600,56 EURO um 72.923,30 EURO vermindert.

Das Vermögen ist belastet mit Verbindlichkeiten und Rückstellungen in Höhe von 157.216,33 EURO. Im Vergleich zum Haushaltsvorjahr (176.524,02 EURO) haben sich die Verbindlichkeiten, insbesondere durch die Tilgung der Investitionskredite, um 19.307,69 EURO verringert.

Das Vermögen ist in Höhe von 333.301,96 EURO durch Zuwendungen und Ertragszuschüsse, die als Sonderposten in der Bilanz ausgewiesen sind, finanziert. Im Vergleich zum Haushaltsvorjahr haben sich die Sonderposten um 22.789,00 EURO erhöht.

A.2 Ergebnisrechnung / Teilergebnisrechnung

In der Ergebnisrechnung wurde ein Jahresfehlbetrag in Höhe von 76.417,11 EURO ausgewiesen, der um 87.145,11 EURO unter dem im Ergebnishaushalt geplanten Jahresüberschuss liegt. Im Haushaltsvorjahr hat die Ortsgemeinde einen Jahresüberschuss in Höhe von 84.646,26 EURO erwirtschaftet. Damit hat sich das Jahresergebnis gegenüber dem Haushaltsvorjahr um 161.063,37 EURO verschlechtert.

A.2.1 Plan- / Ist-Abweichungen Erträge

Die Ergebnisverbesserung gegenüber dem Planansatz setzt sich bei den Erträgen wie folgt zusammen:

	Plan EURO	Ist EURO	Abweichungen EURO
Steuern und ähnliche Abgaben	678.400,00	572.462,14	-105.937,86
Zuwendungen, allgemeine Umlagen und sonst. Transfererträge	21.850,00	25.197,52	3.347,52
öffentl.-rechtl. Leistungsentgelte	2.691,00	4.210,00	1.519,00
privat.-rechtl. Leistungsentgelte	60.614,00	77.611,26	16.997,26
Kostenerstattungen und Kostenumlagen	400,00	0,00	-400,00
sonst. laufende Erträge	36.188,00	37.389,68	1.201,68
Zins- und sonst. Finanzerträge	450,00	1.054,58	604,58
Summe der laufenden Erträge	800.593,00	717.925,18	-82.667,82

Steuern und ähnliche Abgaben

Die tatsächlichen Erträge aus der Gewerbesteuer sind mit 85.050,99 EURO um 114.949,01 EURO geringer als geplant ausgefallen. Der Gemeindeanteil an der Einkommensteuer liegt um 5.070,28 EURO über dem Ansatz.

Zuwendungen, allgemeine Umlagen und sonst. Transfererträge

Aus der jährlichen Abrechnung mit der Jagdgenossenschaft wurden ungeplant Erträge von 9.035,66 EURO erwirtschaftet. Im Bereich Forst sind die Fördereinnahmen um 5.883,96 EURO geringer als geplant entstanden.

Öffentlich-rechtliche Leistungsentgelte

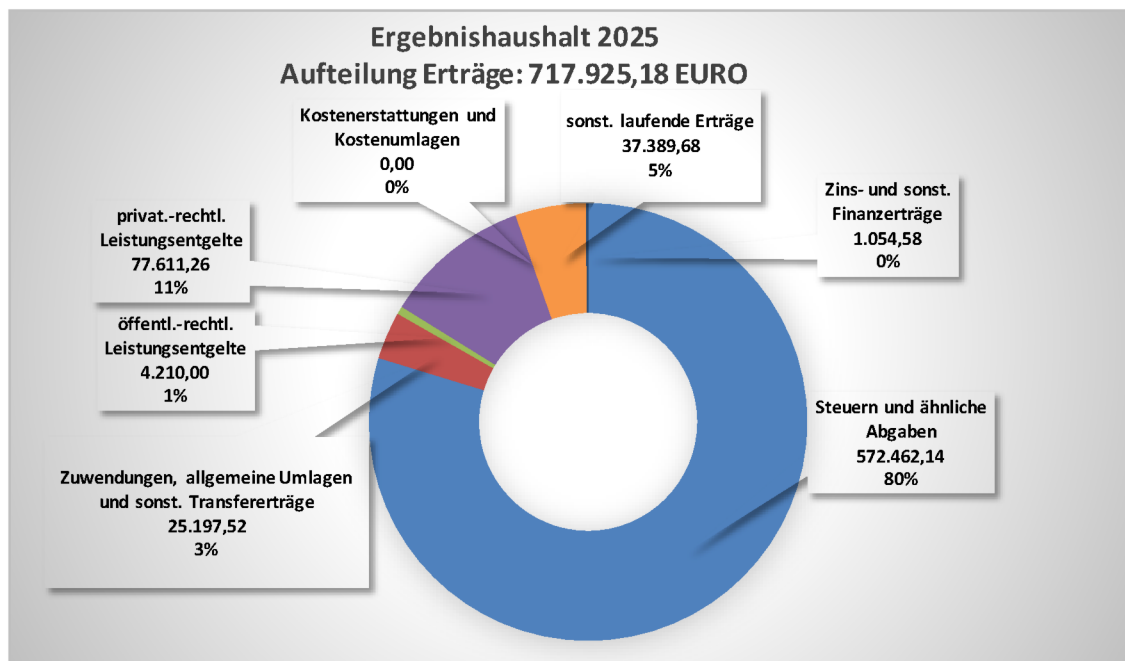
Die öffentlich-rechtlichen Leistungsentgelte umfassen unter anderem Entgelte für die Benutzung von öffentlichen Einrichtungen und die Inanspruchnahme von Verwaltungsleistungen zur Deckung laufender Kosten. Mehrerträge in Höhe von 2.260,00 EUR betreffen Entgelte für das Bestattungswesen.

Privatrechtliche Leistungsentgelte

Bei den geplanten Erträgen aus dem Holzverkauf (32.544,00 EURO) konnten in 2025 Mehrerträge in Höhe von 18.836,91 EURO erzielt werden.

Sonstige laufende Erträge

Die Erträge aus Konzessionsabgaben sind um 1.478,20 EURO geringer ausgefallen. Ungeplant sind Versicherungserstattungen in Höhe von 1.847,88 entstanden.



A.2.2 Plan- / Ist-Abweichungen Aufwendungen

Die Ergebnisverschlechterung gegenüber dem Planansatz resultiert bei den Aufwendungen hauptsächlich aus:

	Plan EURO	Ist EURO	Abweichungen EURO
Personal- und Versorgungsaufwendungen	36.408,00	39.576,78	3.168,78
Aufw. für Sach- und Dienstleistungen	160.940,00	172.472,85	11.532,85
Abschreibungen	51.490,00	51.600,56	110,56
Zuwendungen, Umlagen und sonst. Transferaufwendungen	531.000,00	520.602,12	-10.397,88
Sonstige laufende Aufwendungen	9.835,00	9.854,09	19,09
Zins- und sonstige Finanzaufwend.	192,00	235,89	43,89
Summe der laufenden Aufwendungen	789.865,00	794.342,29	4.477,29

Personal- und Versorgungsaufwendungen

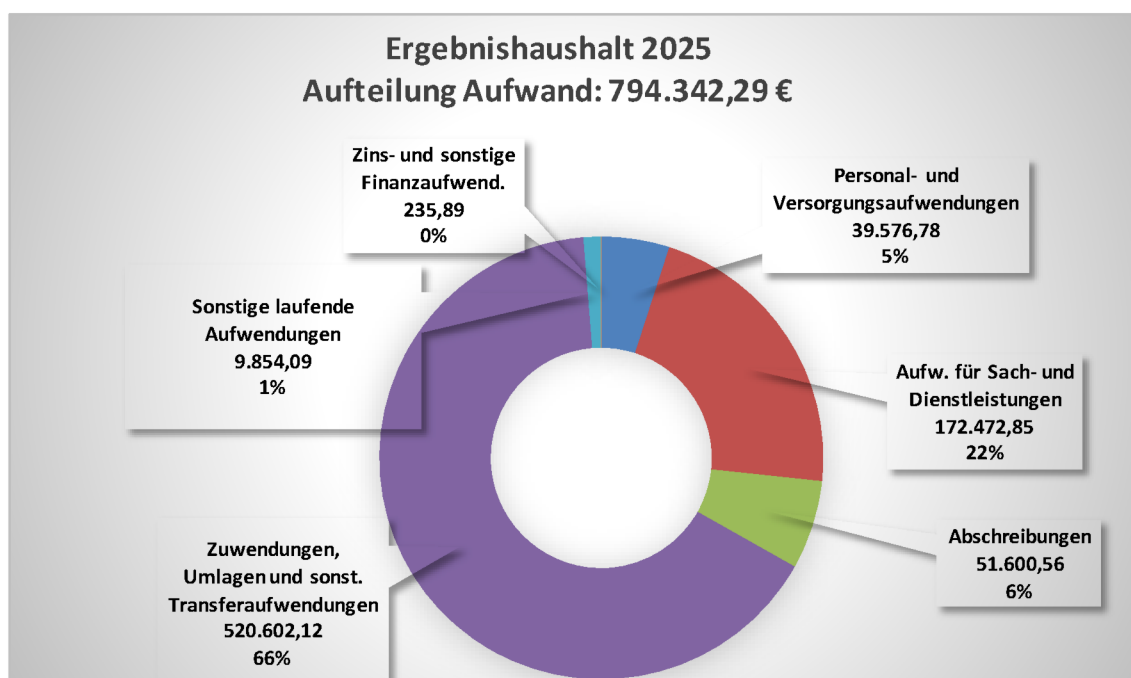
Die Personalaufwendungen erhöhten sich im Wesentlichen aufgrund der Zuführung zur Rückstellung für Ehrensold (1.679,00 EURO).

Aufwendungen für Sach- und Dienstleistungen

Die Aufwendungen für Sach- und Dienstleistungen sind mit 11.532,85 EURO über den Planansätzen. Die Mehrausgaben resultieren hauptsächlich aus höheren Aufwendungen im Bereich Forst. Für Aufwendungen an den öffentlichen Bereich sind hier rund 5.170 EURO, für den Unternehmereinsatz rund 9.350 EURO höhere Aufwendungen entstanden. Die Unterhaltungsaufwendungen waren insgesamt rund 3.750 € geringer als geplant ausgefallen.

Zuwendungen, Umlagen und sonst. Transferaufwendungen

Die Kreisumlage ist um rund 1.480 EURO höher als geplant ausgefallen. Die Gewerbesteuerumlage ist um rund 12.380 EURO geringer als geplant.



A.3 Finanzrechnung / Teilfinanzrechnung

In der Finanzrechnung beträgt der Saldo der ordentlichen und außerordentlichen Ein- und Auszahlungen gemäß § 3 Abs. 1 Nr. 26 GemHVO insgesamt - 54.145,85 EURO. Das Ergebnis ist damit um 91.159,85 EURO schlechter als geplant.

Die Summe der Einzahlungen aus Investitionstätigkeit (46.590,00 EURO) reicht aus, um die Summe der Auszahlung aus Investitionstätigkeit (41.423,36 EURO) zu decken.

	Plan EURO	Ist EURO	Abweichungen EURO
Einzahlungen aus Verwaltungstätigkeit	774.939,00	681.736,52	-93.202,48
Zinseinzahlungen & sonst.			
Finanzeinzahlungen	450,00	5.459,18	5.009,18
Einzahlungen aus Investitionstätigkeit	0,00	46.590,00	46.590,00
Gesamteinzahlungen	775.389,00	733.785,70	-41.603,30
Auszahlungen aus Verwaltungstätigkeit	738.183,00	741.090,92	2.907,92
Zinsauszahlungen & sonst.			
Finanzauszahlungen	192,00	250,63	58,63
Auszahlung aus Investitionstätigkeit	20.000,00	41.423,36	21.423,36
Gesamtauszahlungen	758.375,00	782.764,91	24.389,91
Finanzmittelfehlbetrag (-)/ Finanzmittelüberschuss (+)	17.014,00	-48.979,21	-65.993,21
Einzahlungen aus Investitionskrediten	0,00	0,00	0,00
Auszahlungen zur Tilgung von Investitionskrediten	-8.470,00	-8.452,43	17,57
Abnahme der liquiden Mittel	-8.544,00	57.431,64	65.975,64
Zunahme der liquiden Mittel	0,00	0,00	0,00
Saldo der Ein- und Auszahlungen aus Finanzierungstätigkeit	-17.014,00	48.979,21	65.993,21

Die wesentlichen Plan- / Ist-Abweichungen resultieren aus den im Haushaltsjahr 2025 kassenwirksam gewordenen Abweichungen des Ergebnishaushaltes, so dass auf den vorherigen Absatz zum Ergebnishaushalt und der Darstellung der wesentlichen Abweichungen im Finanzhaushalt verwiesen werden kann.

Wesentliche Investitionen im Einzelnen:

Nr	Bezeichnung	Einnahmen		Ausgaben	
		HH-Ansatz	Ist	HH-Ansatz	Ist
8	Erwerb von beweglichen Sachen des Anlagevermögens	0,00	45.090,00	5.000,00	1.850,00
27	Kanalsanierung	0,00	0,00	15.000,00	39.573,36
100	Dorfbudget	0,00	1.500,00	0,00	0,00
	Gesamtsumme	0,00	46.590,00	20.000,00	41.423,36

Entwicklung der tatsächlich aufgenommenen Investitionskredite

In der Haushaltssatzung für das Haushaltsjahr 2025 war keine Kreditaufnahme vorgesehen.

Zum Stand der Kredite folgende Übersicht:

Nr (Tilgungskonto)	Darlehensgeber	Darlehensdatum Zinslauf bis	Schuldenstand			Schuldendienst			voraussichtlicher Endstand
			ursprünglich	bei Aufnahme	Anfangsstand	Zinsen	Tilgung	Annuität	
			EUR	EUR	EUR	EUR	EUR	EUR	
Bestandsdarlehen									
502251401 (Konto-Nr 315135)	PSD Bank Koblenz eG (Bürger-Nr 32459)	30.12.2015 30.12.2026	89.888,81	89.888,81	16.290,79	91,89	8.467,15	8.559,04	7.823,64
Zinsen:	1. Laufzeit ab 30.12.2015: 0,7000 %								
	Summe in EUR	(Stand 01.01.)	89.888,81	89.888,81	16.290,79	91,89	8.467,15	8.559,04	7.823,64
	Gesamtsumme in EUR		89.888,81	89.888,81	16.290,79	91,89	8.467,15	8.559,04	7.823,64

A.4 Haushaltsausgleich

Nach § 18 Abs. 2 GemHVO ist der Haushalt in der Rechnung ausgeglichen, wenn

1. die Ergebnisrechnung mindestens ausgeglichen ist und
2. in der Finanzrechnung der Saldo der ordentlichen und außerordentlichen Ein- und Auszahlungen ausreicht, um die Auszahlungen zur planmäßigen Tilgung von Investitionskrediten zu decken und
3. in der Bilanz kein negatives Eigenkapital ausgewiesen ist.

Der Haushaltsausgleich wurde nicht erreicht.

Die Ergebnisrechnung schließt mit einem Jahresfehlbetrag in Höhe von 76.417,11 EURO ab. Im Hinblick auf die Ergebnisvorträge der Haushaltsvorjahre, kann im Ergebnishaushalt ein Ausgleich festgestellt werden.

In der Finanzrechnung ist der Saldo ordentlichen und außerordentlichen Ein- und Auszahlungen ausreichend, um die Tilgung der Investitionskredite zu decken. In der Bilanz wird ein positives Eigenkapital ausgewiesen, d.h. die Voraussetzungen in der Finanzrechnung und der Bilanz wurden erfüllt. Auf Grund des beschlossenen Haushaltsplans 2025/2026 geht die Gemeinde davon aus, dass der Haushaltsausgleich in den folgenden Haushaltsjahren erreicht werden kann.

B. Verlauf und Analyse der Haushaltswirtschaft und der Vermögens-, Ertrags- und Finanzlage

B.1 Analyse der Vermögens-, Ertrags- und Finanzlage

Um ein Bild der Vermögens-, Finanz- und Ertragslage der Gemeinde zu erhalten, werden im Folgenden ausgewählte wesentliche Kennzahlen, die sich aus der Gegenüberstellung der absoluten Zahlen ergeben, ausgewiesen und erläutert.

Weitere Kennzahlen werden in Arbeitsgruppen der kommunalen Spitzenverbände derzeit erarbeitet.

Kennzahl	Formel	31.12.2024	31.12.2025
Anlagenintensität	Anlagevermögen / Bilanzsumme x 100	81,88%	83,23%
Eigenkapitalquote	(Eigenkapital / Bilanzsumme) x 100	87,00%	86,65%
Sonderpostenquote	(Sonderposten / Gesamtkapital) x 100	8,29%	9,07%
Deckungsgrad B	(Eigenkapital + langfristiges Fremdkapital) / Anlagevermögen	106,79%	104,37%
Schuldendienstquote Ergebnisrechnung	(Aufwand Zinsen, sonstige Finanzaufwendungen / Erträge aus Verwaltungstätigkeit) x 100	0,03%	0,03%
Schuldendienstquote Finanzrechnung	(Auszahlung Zinsen und Tilgung/ Einzahlung aus Verwaltungstätigkeit) x 100	1,89%	1,28%
Anlagenabnutzungsgrad	(kumulierte Abschreibungen auf Sachanlagevermögen/Sachanlagevermögen zu historischen Wert) x 100	44,14%	45,05%

Die **Anlagenintensität** zeigt das Verhältnis von Anlagevermögen zur Bilanzsumme. Ein Wert, der nahe 100 % liegt, zeigt, dass der wesentliche Teil des Kapitals in das Anlagevermögen investiert ist.

Die **Eigenkapitalquote** bestimmt das Verhältnis von Eigenkapital zur Bilanzsumme. Ziel ist eine angemessene Eigenkapitalquote. Die Eigenkapitalquote beträgt 86,65% (Vorjahr: 87,00 %). Derzeit liegen allerdings erst wenige Richtgrößen für eine „angemessene“ Eigenkapitalquote kommunaler Gebietskörperschaften vor. Ein Fremdvergleich mit anderen Gebietskörperschaften ist daher derzeit nur unter Vorbehalt möglich.

Die **Sonderpostenquote** gibt das Verhältnis von Sonderposten zur Bilanzsumme wieder. Der Deckungsgrad B gibt das Verhältnis von Eigenkapital und langfristigem Fremdkapital zum Anlagevermögen wieder. Ziel ist die Deckung des Anlagevermögens (langfristiges Vermögen) durch Eigenkapital und langfristiges Fremdkapital. Diese Kennzahl zählt zu den „langfristigen Deckungsgraden“.

Die **Schuldendienstquote** der Ergebnisrechnung bestimmt das Verhältnis zwischen Zinsaufwendungen und sonstigen Finanzaufwendungen zu Erträgen aus Verwaltungstätigkeit. Sie gibt Auskunft darüber, inwieweit die laufenden Erträge bereits durch Zinsaufwendungen gebunden sind.

Die Schuldendienstquote der Finanzrechnung zeigt das Verhältnis von Zins- und Tilgungsauszahlungen zu Einzahlungen aus Verwaltung und Geschäftstätigkeit. Es lässt sich daraus schließen, inwieweit die laufenden Einzahlungen durch Zins- und Tilgungsauszahlungen gebunden sind.

Der **Anlagenabnutzungsgrad** gibt das Verhältnis der kumulierten Abschreibungen auf das Sachanlagevermögen zu historischen Werten des Sachanlagevermögens wieder. Diese Kennzahl dient als Anhaltspunkt für das Alter der Sachanlagen und weist auf erforderlichen Modernisierungsbedarf hin.

B.2 Analyse der produktorientierten Ziele und Kennzahlen

Die bisherigen doppischen Haushaltspläne nutzen alle Vorgaben, die das neue Haushaltsrecht eröffnet. Dazu zählen z.B. die Formulierung von Zielen und Kennzahlen. Mit dem Haushaltsplan 2022 sind u.a. für die Produkte Bauhof, Friedhofs- und Bestattungswesen, Dorfgemeinschaftshaus und Steuern Ziele und Kennzahlen formuliert.

			Ergebnis 2022	Ergebnis 2023	Ergebnis 2024	Planung 2025	Ergebnis 2025
11430	Bauhof	Aufwand je Einwohner	40,96 €	44,36 €	48,55 €	53,35 €	54,19 €
55300	Friedhofs- und Bestattungswesen	Aufwand je Einwohner	13,22 €	12,56 €	14,00 €	19,50 €	10,20 €
		Ertrag je Einwohner	3,31 €	48,44 €	3,17 €	3,78 €	5,49 €
57310	Dorfgemeinschaftshaus	Aufwand je Einwohner	36,05 €	35,36 €	28,85 €	41,24 €	37,53 €
		Ertrag je Einwohner	4,10 €	6,18 €	4,17 €	3,62 €	8,28 €
61100	Steuern	Ertrag je Einwohner	1.010,49 €	1.432,08 €	1.357,93 €	1.348,71 €	1.139,49 €
		Aufwand je Einwohner	741,51 €	936,84 €	936,49 €	1.054,85 €	1.033,09 €

C. Vorgänge von besonderer Bedeutung, die nach dem Schluss des Haushaltsjahres eingetreten sind

Nach Ablauf des Haushaltsjahres 2025 sind über die bisher oben dargestellten Vorgänge hinaus keine Ereignisse eingetreten, die für die Gemeinde von wesentlicher Bedeutung sind und die zu einer veränderten Beurteilung der Lage der Gemeinde führen könnten.

D. Chancen und Risiken

Der Doppelhaushalt 2025/2026 wurde vom Gemeinderat in seiner Sitzung am 28.01.2025 beschlossen und von der zuständigen Kommunalaufsicht am 11.02.2025 genehmigt.

Der Prognosebericht soll die Lage der Ortsgemeinde auf die zukünftige erwartete Entwicklung darstellen, insbesondere zu angenommenen Erträgen und Aufwendungen, geplanten Investitionen und deren Finanzierung, geplanten Umstrukturierungen und Rationalisierungsvorhaben. Im Risikobericht sollte ein zutreffendes Bild über die Risiken der zukünftigen Entwicklung der Gemeinde vermittelt werden. Im nachfolgenden Bericht werden die Annahmen auf der Grundlage der gegenwärtigen Situation der Ortsgemeinde getroffen und berücksichtigen einen Zeitraum bis ca. 2029.

Nach dem Abschluss des Jahres 2025 tritt anstelle des prognostizierten Jahresüberschusses in Höhe von 10.728,00 EURO im Ergebnishaushalt ein Jahresfehlbetrag in Höhe von 76.417,11 EURO ein. Für das Jahr 2026 ist nach der Planung mit einem Überschuss des Ergebnishaushaltes in Höhe von 21.754,00 EURO zu rechnen. In den nachfolgenden Jahren bis einschließlich 2029 ist mit einem ausgeglichenen Ergebnishaushalt zu rechnen.

Unter Zugrundelegung der zu erstellenden Bilanzen wird die Eigenkapitalentwicklung und damit der Werteverzehr innerhalb eines Jahres sichtbar. Für die Ortsgemeinde Kemmenau wird die Eigenkapitalentwicklung aufgrund der geplanten zukünftigen Ergebnishaushalte positiv sein.

Entscheidend für die weitere Eigenkapitalentwicklung, wird das zukünftige Investitionsverhalten der Ortsgemeinde und deren Finanzierung sein. Die Gemeinde verfügt derzeit über ein Liquiditätsguthaben in Höhe von 598.079,49 EURO (Stand 31.12.2025). Somit müssen Maßnahmen vorerst nicht durch weitere Kreditaufnahmen finanziert werden.

Die Forderungen gegenüber der Einheitskasse der Verbandsgemeindeverwaltung Bad Ems haben sich zum Vorjahr (Stand 31.12.2024: 655.511,13 EURO) um 57.431,64 EURO vermindert.

Entscheidend für den zukünftigen finanzpolitischen Handlungsspielraum der Ortsgemeinde, der durch die Umlagebelastungen eingeschränkt wird, sind die weiteren Entwicklungen bei den Real- und Gemeinschaftssteuern.

III.2 Anlagenübersicht

gemäß § 50 GemHVO

→ Darstellung des Musters 19 zu § 50 Abs. 1 GemHVO für Ortsgemeinden

Übersicht über die das Ende des Haushaltsjahres hinaus geltenden Haushaltsermächtigungen nach § 108 Abs. 2 Nr. 6 GemO						
lfd. Nr.	Bezeichnung	Ergebnis des Haushaltsjahres	Planungsdaten des Haushaltsfolgejahres	Planungsdaten des zweiten Haushaltsfolgejahres	Planungsdaten des dritten Haushaltsfolgejahres	Planungsdaten der weiteren Haushaltsfolgejahre
		in Euro				
1. Aufwandsermächtigungen						
	Summe	0,00	0,00	0,00	0,00	0,00
2. Auszahlungsermächtigungen						
2.1	Ordentliche und außerordentliche Auszahlungen					
	Summe	0,00	0,00	0,00	0,00	0,00
2.2	Auszahlungen aus Investitionstätigkeit					
	54100-092002-27-131, Kanalsanierung	5.400,00				
	11430-091100-8-571, Erwerb von beweglichen Sachen des Anlagevermögens	3.150,00				
	Summe	8.550,00	0,00	0,00	0,00	0,00
2.3	Auszahlungen aus Finanzierungstätigkeit					
	Summe	0,00	0,00	0,00	0,00	0,00
3. Ermächtigungen für die Aufnahme von Investitionskrediten						
	Investitionskredit					
	Summe	0,00	0,00	0,00	0,00	0,00
4. Aus Verpflichtungsermächtigungen voraussichtlich fällig werdende Auszahlungen						
	Summe	0,00	0,00	0,00	0,00	0,00

Überschreitung von Ansätzen für Aufwendungen und Auszahlungen

a) Ergebnishaushalt

Produkt	Konto	Bezeichnung	Ansatz	Anordnungssoll	Überschreitung	Begründung
Budget		Personalaufwand (ohne Forst)	36.408,00 €	37.897,78 €	1.489,78 €	Mehraufwendungen aus Vergütungen und Aufwandsentschädigungen
Budget		Allgemeine Verwaltung	4.830,00 €	5.595,40 €	765,40 €	Höhere Versicherungsbeiträge
Budget		Rückstellungen	0,00 €	1.679,00 €	1.679,00 €	Zuführung zu den Rückstellungen für Ehrensold
Budget		Abschreibungen	51.490,00 €	51.600,56 €	110,56 €	Pflichtaufwand
61100	544210	Kreisumlage	290.600,00 €	292.078,00 €	1.478,00 €	Pflichtaufwand
61200	579100	Zinsen aus der Vollverzinsung der Gewerbesteuer (§233a AO)	100,00 €	144,00 €	44,00 €	Pflichtaufwand
			383.428,00 €	388.994,74 €	5.566,74 €	