


Jahresabschluss 2025

Ortsgemeinde Schweighausen



Gemäß § 108 Gemeindeordnung
§§ 43 ff. Gemeindehaushaltsverordnung

Inhaltsverzeichnis

		<u>Seite</u>
I.	Aufstellungsvermerk	3
II.1	Ergebnisrechnung	5
II.2	Finanzrechnung	10
II.3.1.	Teilergebnisrechnung	15
II.3.2.	Teilfinanzrechnung	22
II.4.	Bilanz	31
II.5.	Anhang	38
II.6.	Forderungübersicht	47
II.7.	Verbindlichkeitenübersicht	48
III.1.	Rechenschaftsbericht	49
III.2.	Anlagenübersicht	58
III.2.a.	Wirtschaftsgüter	59
III.2.b.	Sonderposten	61
III.3.	Übersicht über die über das Ende des Haushaltsjahres hinaus geltenden Haushaltsermächtigungen	62
III.4.	Überschreitung von Ansätzen für Aufwendungen und Auszahlungen	63
IV.	Übersicht über die Investitionskredite	64

I. AUFSTELLUNGSVERMERK

Der Jahresabschluss besteht aus (§ 108 Abs. 2 GemO):

1. Ergebnisrechnung
2. Finanzrechnung
3. Teilrechnungen
 - 3.1 Teilergebnisrechnung
 - 3.2 Teilfinanzrechnung
4. Bilanz
5. Anhang

Dem Jahresabschluss sind als Anlage beigefügt (§ 108 Abs. 3 GemO):

6. Rechenschaftsbericht
7. Beteiligungsbericht
8. Anlagenübersicht
9. Forderungsübersicht
10. Verbindlichkeitenübersicht
11. Übersicht über die über das Haushaltsjahr hinaus geltenden Haushaltsermächtigungen

Der Jahresabschluss der Ortsgemeinde Schweighausen zum 31.12.2025 wurde gemäß § 108 GemO in Verbindung mit §§ 43 ff. GemHVO aufgestellt.

Bad Ems, den

Stefan Hofmann
Ortsbürgermeister

Uwe Bruchhäuser
Bürgermeister
der Verbandsgemeinde Bad Ems-Nassau

II.1 Ergebnisrechnung

gemäß § 44 GemHVO

→ Darstellung des Musters 15 zu § 44 GemHVO für Ortsgemeinden

Ergebnisrechnung 2025

Muster 15 (zu § 44 GemHVO)

Ifd. Nr.	Bezeichnung	Ergebnis des Haushaltsvorjahres	Übertragung aus Vorjahr	Ansatz des Haushaltsjahres einschl. Nachträge	Ergebnis des Haushaltsjahres	Abweichung im Haushaltsjahr	Übertragung ins Folgejahr	Ergebnisveränderung gegenüber Haushaltsvorjahr
E1	Steuern und ähnliche Abgaben	248.868,69		260.100,00	253.733,15	- 6.366,85		4.864,46
401100	Grundsteuer A	1.508,31		2.700,00	2.647,40	- 52,60		1.139,09
401200	Grundsteuer B	21.353,03		29.000,00	28.820,09	- 179,91		7.467,06
401310	Gewerbesteuer - Gewerbesteuerzahlungen laufendes Jahr	42.903,06		40.000,00	31.491,57	- 8.508,43		- 11.411,49
402100	Gemeindeanteil an der Einkommensteuer	157.522,50		165.500,00	167.767,25	2.267,25		10.244,75
402200	Gemeindeanteil an der Umsatzsteuer	3.090,48		3.100,00	3.178,39	78,39		87,91
403300	Hundesteuer	1.695,00		1.800,00	1.615,00	- 185,00		- 80,00
405210	vom Land - Familienleistungsausgleich	20.796,31		18.000,00	18.213,45	213,45		- 2.582,86
E2	Zuwendungen, allgemeine Umlagen und sonstige	42.330,59		69.480,00	60.710,31	- 8.769,69		18.379,72
411110	vom Land - Schlüsselzuweisung A	4.094,50		30.000,00	29.936,00	- 64,00		25.841,50
411120	vom Land - Schlüsselzuweisung	9.516,50		7.400,00	7.493,50	93,50		- 2.023,00
414410	vom öffentlichen Bereich - vom Bund	52,90		60,00	63,50	3,50		10,60
414420	vom öffentlichen Bereich - vom Land	13.460,00		13.460,00	13.460,00			
414430	vom öffentlichen Bereich - von Gemeinden und Gemeindeverbänden	1.189,28		500,00	1.424,23	924,23		234,95
414480	vom öffentlichen Bereich - sonstige öffentliche Sonderrechnungen	3.789,57		10.000,00		- 10.000,00		- 3.789,57
414590	vom privaten Bereich - vom sonstigen privaten Bereich	2.160,30			278,52	278,52		- 1.881,78
415100	Sonderposten aus Zuwendungen	6.852,00		6.840,00	6.839,00	- 1,00		- 13,00
415900	Sonstige Sonderposten	1.215,54		1.220,00	1.215,56	- 4,44		0,02
E3	Erträge der sozialen Sicherung							
E4	Öffentlich-rechtliche Leistungsentgelte	27.668,86		26.720,00	24.490,14	- 2.229,86		- 3.178,72
431300	Gebühren für die Bauüberwachung			30,00		- 30,00		
432100	Entgelte für die Benutzung von öffentlichen Einrichtungen und für wirtschaftliche Dienstleistungen	2.531,47		2.690,00	1.605,57	- 1.084,43		- 925,90
432240	Entgelte - für das Bestattungswesen	2.997,72		2.300,00	1.188,90	- 1.111,10		- 1.808,82
432600	Zahlungen des Dualen Systems Deutschland für kommunale Leistungen	450,00		225,00	225,00			- 225,00
436900	Sonstige	1.052,67		1.055,00	1.052,67	- 2,33		
437000	Erträge aus der Auflösung von Sonderposten für Beiträge und ähnliche Entgelte	20.637,00		20.420,00	20.418,00	- 2,00		- 219,00
E5	Privatrechtliche Leistungsentgelte	31.085,76		50.060,00	65.918,98	15.858,98		34.833,22
441100	Erträge aus Verkäufen von Vorräten	18.723,27		37.560,00	55.656,49	18.096,49		36.933,22
441200	Mieten und Pachten	12.362,49		12.500,00	10.262,49	- 2.237,51		- 2.100,00
E6	Kostenerstattungen und Kostenumlagen			250,00	3.147,25	2.897,25		3.147,25
442410	vom öffentlichen Bereich - vom Bund			250,00		- 250,00		

Ergebnisrechnung 2025

Muster 15 (zu § 44 GemHVO)

lfd. Nr.	Bezeichnung	Ergebnis des Haushaltsvorjahres	Übertragung aus Vorjahr	Ansatz des Haushaltsjahres einschl. Nachträge	Ergebnis des Haushaltsjahres	Abweichung im Haushaltsjahr	Übertragung ins Folgejahr	Ergebnisveränderung gegenüber Haushaltsvorjahr
	442490 vom öffentlichen Bereich - vom sonstigen öffentlichen Bereich				78,00	78,00		78,00
	442510 vom privaten Bereich - von privaten Unternehmen				3.069,25	3.069,25		3.069,25
E7	Sonstige laufende Erträge	7.112,02		19.650,00	9.373,31	- 10.276,69		2.261,29
	462200 Säumniszuschläge, Mahngebühren u.a.	- 175,00		500,00	100,00	- 400,00		275,00
	462500 Konzessionsabgaben	5.832,02		6.200,00	6.713,31	513,31		881,29
	462900 Sonstige	455,00		450,00	1.060,00	610,00		605,00
	466140 Erträge aus der Auflösung von Wertberichtigungen, Sonderposten und Rückstellungen - Erträge aus der Auflösung von Rückstellungen	1.000,00		12.500,00	1.500,00	- 11.000,00		500,00
E8	Summe der laufenden Erträge aus Verwaltungstätigkeit	357.065,92		426.260,00	417.373,14	- 8.886,86		60.307,22
E9	Personal- und Versorgungsaufwendungen	16.812,60		16.220,00	16.076,53	- 143,47		- 736,07
	501100 Aufwandsentschädigungen	7.045,00		6.950,00	6.180,00	- 770,00		- 865,00
	501900 Sonstige (u.a. ehrenamtlich Tätige der Feuerwehr)	250,00		400,00	250,00	- 150,00		
	502210 Arbeitnehmer - Vergütungen	1.963,65		3.400,00	2.954,05	- 445,95		990,40
	502220 Arbeitnehmer - Leistungszulagen	58,80		100,00	57,26	- 42,74		- 1,54
	503200 Arbeitnehmer- Beiträge zur Versorgungskasse (ZVK)	150,88		350,00	225,94	- 124,06		75,06
	504200 Arbeitnehmer- Beiträge zur gesetzl. Sozialvers.	567,50		950,00	849,43	- 100,57		281,93
	504900 Sonstige	972,92		800,00	897,36	97,36		- 75,56
	506290 Arbeitnehmer - Sonstige	190,77		100,00	190,77	90,77		
	509000 Pauschalierte Lohnsteuer	109,08		170,00	123,72	- 46,28		14,64
	511300 ehrenamtlich Tätige	1.392,00		1.500,00	1.392,00	- 108,00		
	517002 Aufstockung Rückstellungen Ehrensold - nicht zahlungswirksam	4.112,00		1.500,00	2.956,00	1.456,00		- 1.156,00
E10	Aufwendungen für Sach- und Dienstleistungen	43.721,80		85.080,00	94.235,17	9.155,17	3.000,00	50.513,37
	522001 Stromkosten	5.298,15		5.700,00	4.271,24	- 1.428,76		- 1.026,91
	522002 Wasser, Abwasser, Oberfläche	2.616,45		2.250,00	2.373,16	123,16		- 243,29
	522003 Grundbesitzabgaben; Abfallbeseitigung (Müll)	595,80		650,00	595,80	- 54,20		
	522004 Heizung	613,72		850,00	263,21	- 586,79		- 350,51
	522005 Abrechnung Energieaufwand (Wasser/Strom/Heizung/etc.) aus Vorjahr	2,18			- 42,50	- 42,50		- 44,68
	523110 Unterhaltung der Grundstücke, Außenanlagen, Gebäude und Gebäudeeinrichtungen - Grundstücke	612,09		950,00	839,85	- 110,15		227,76
	523130 Unterhaltung der Gebäude und Gebäudeeinrichtungen - Gebäude einschließlich der Bestandteile, die dem Gebäude zuzurechnen sind	568,72		3.600,00	480,40	- 3.119,60	3.000,00	- 88,32
	523380 Unterhaltung des Infrastrukturvermögens - Straßen, Wege, Plätze und Verkehrslenkungsanlagen	2.868,11		11.000,00	627,81	- 10.372,19		- 2.240,30
	523700 Unterhaltung der Betriebs- und Geschäftsausstattung			430,00		- 430,00		

Ergebnisrechnung 2025

Muster 15 (zu § 44 GemHVO)

lfd. Nr.	Bezeichnung	Ergebnis des Haushaltsvorjahres	Übertragung aus Vorjahr	Ansatz des Haushaltsjahres einschl. Nachträge	Ergebnis des Haushaltsjahres	Abweichung im Haushaltsjahr	Übertragung ins Folgejahr	Ergebnisveränderung gegenüber Haushaltsvorjahr
523800	Geringwertige Geräte, Ausstattungs-, Ausrüstungs- und sonstige Gebrauchsgegenstände	1.111,88		680,00	487,72	- 192,28		- 624,16
524900	Sonstige Aufwendungen für Sachleistungen	5.757,81		970,00	2.875,43	1.905,43		- 2.882,38
525310	an Sondervermögen - an Eigenbetriebe	13.761,36		13.600,00	14.271,04	671,04		509,68
525420	an den öffentlichen Bereich - an das Land	- 3.809,28		8.100,00	- 2.828,15	- 10.928,15		981,13
525430	an den öffentlichen Bereich - an Gemeinden und Gemeindeverbände	10.699,06		4.700,00	33.291,52	28.591,52		22.592,46
529100	sonstige Aufwendungen für Sachleistungen	2.533,09		2.200,00	7.794,52	5.594,52		5.261,43
529200	sonstige Aufwendungen für Dienstleistungen	492,66		29.400,00	28.934,12	- 465,88		28.441,46
E11	Abschreibungen	60.211,20		57.350,00	58.559,15	1.209,15		- 1.652,05
532300	gezahlte Investitionszuschüsse als Nutzungsberechtigter	1.446,00		1.200,00	1.203,00	3,00		- 243,00
533000	Abschreibungen auf unbebaute Grundstücke und grundstücksgleiche Rechte	2.731,80		1.530,00	2.731,76	1.201,76		- 0,04
534700	mit Verwaltungsgebäuden	657,00		660,00	657,00	- 3,00		
534900	mit sonstigen Gebäuden	6.279,00		6.070,00	6.066,00	- 4,00		- 213,00
535100	Brücken, Tunnel und ingenieurtechnische Anlagen	1.349,00		1.350,00	1.349,00	- 1,00		
535800	Straßen, Wege, Plätze und Verkehrslenkungsanlagen	44.080,00		43.110,00	43.115,00	5,00		- 965,00
535900	sonstige Bauten des Infrastrukturvermögens	343,00		110,00	112,00	2,00		- 231,00
537200	Kulturdenkmäler	911,00		910,00	911,00	1,00		
538200	Maschinen und technische Anlagen	731,40		730,00	731,40	1,40		
538300	Betriebsvorrichtungen	1.683,00		1.680,00	1.682,99	2,99		- 0,01
E12	Zuwendungen, Umlagen und sonstige Transferaufwendungen	248.130,03	5.000,00	257.470,00	265.995,55	3.525,55		17.865,52
541430	an den öffentlichen Bereich - an Gemeinden und Gemeindeverbände	4.474,71		1.500,00	667,64	- 832,36		- 3.807,07
541900	an Sonstige	3.826,54		220,00	255,27	35,27		- 3.571,27
543100	Gewerbesteuerumlage	4.921,71		4.000,00	2.648,68	- 1.351,32		- 2.273,03
544210	Allgemeine Umlagen an Gemeindeverbände - Landkreise	111.727,00	5.000,00	123.000,00	119.566,00	- 8.434,00		7.839,00
544230	Allgemeine Umlagen an Gemeindeverbände - Verbandsgemeinden	122.429,20		128.000,00	142.107,09	14.107,09		19.677,89
545000	Sonstige Transferaufwendungen	750,87		750,00	750,87	0,87		
E13	Aufwendungen der sozialen Sicherung							
E14	Sonstige laufende Aufwendungen	15.254,81	1.500,00	8.500,00	8.278,28	- 1.721,72		- 6.976,53
562900	Sonstige Aufwendungen für die Inanspruchnahme von Rechten und Diensten	9.813,09	1.500,00	2.040,00	1.956,93	- 1.583,07		- 7.856,16
563100	Büromaterial			30,00	10,12	- 19,88		10,12
563210	Bücher	49,22		50,00	49,22	- 0,78		
563900	Sonstiges			100,00		- 100,00		

Ergebnisrechnung 2025

Muster 15 (zu § 44 GemHVO)

lfd. Nr.	Bezeichnung	Ergebnis des Haushaltsvorjahres	Übertragung aus Vorjahr	Ansatz des Haushaltsjahres einschl. Nachträge	Ergebnis des Haushaltsjahres	Abweichung im Haushaltsjahr	Übertragung ins Folgejahr	Ergebnisveränderung gegenüber Haushaltsvorjahr
564110	Versicherungsbeiträge - Gebäudeversicherungen	586,27		590,00	780,88	190,88		194,61
564130	Versicherungsbeiträge - Haftpflichtversicherungen	247,30		260,00	247,30	- 12,70		
564140	Versicherungsbeiträge - Unfallversicherungen	143,07		140,00	148,32	8,32		5,25
564190	Versicherungsbeiträge - Sonstige Versicherungen	41,13		40,00	41,13	1,13		
564200	Beiträge zu Wirtschaftsverbänden, Berufsvertretungen und Vereinen	3.280,97		4.475,00	4.065,26	- 409,74		784,29
568100	Grundsteuer	341,70		345,00	737,66	392,66		395,96
569200	Verfügungsmittel	5,00		80,00	15,00	- 65,00		10,00
569300	Repräsentationen	747,06		350,00	226,46	- 123,54		- 520,60
E15	Summe der laufenden Aufwendungen aus Verwaltungstätigkeit	384.130,44	6.500,00	424.620,00	443.144,68	12.024,68	3.000,00	59.014,24
E16	Laufendes Ergebnis aus Verwaltungstätigkeit	- 27.064,52	- 6.500,00	1.640,00	- 25.771,54	- 20.911,54	- 3.000,00	1.292,98
E17	Zinserträge und sonstige Finanzerträge	3.853,47		2.820,00	343,03	- 2.476,97		- 3.510,44
471430	vom öffentlichen Bereich - von Gemeinden und Gemeindeverbänden	2.843,10		2.700,00	266,55	- 2.433,45		- 2.576,55
472000	Zinsen aus Stundungen und Verrentungen	16,25		20,00	15,48	- 4,52		- 0,77
479200	Vollverzinsung aus Gewerbesteuer (§ 233a AO)	204,00		100,00	61,00	- 39,00		- 143,00
479900	Sonstige	790,12						- 790,12
E18	Zinsaufwendungen und sonstige Finanzaufwendungen	889,96		2.980,00	4.186,78	1.206,78		3.296,82
575120	an inländische Kreditinstitute - an Sparkassen	889,96		800,00	1.025,83	225,83		135,87
579100	aus der Vollverzinsung der Gewerbesteuer (§ 233a AO)			30,00	144,00	114,00		144,00
579900	Sonstige			2.150,00	3.016,95	866,95		3.016,95
E19	Saldo der Zins- und sonstigen Finanzerträge und -aufwendungen	2.963,51		- 160,00	- 3.843,75	- 3.683,75		- 6.807,26
E20	Ordentliches Ergebnis	- 24.101,01	- 6.500,00	1.480,00	- 29.615,29	- 24.595,29	- 3.000,00	- 5.514,28
E21	Außerordentliches Ergebnis							
E22	Saldo aus internen Leistungsbeziehungen							
E23	Jahresergebnis (Jahresüberschuss / Jahresfehlbetrag)	- 24.101,01	- 6.500,00	1.480,00	- 29.615,29	- 24.595,29	- 3.000,00	- 5.514,28

II.2 Finanzrechnung

gemäß § 45 GemHVO

→ Darstellung des Musters 16 zu § 45 GemHVO für Ortsgemeinden

Finanzrechnung 2025

Muster 16 (zu § 45 GemHVO)

lfd. Nr.	Bezeichnung	Ergebnis des Haushaltsvorjahres	Übertragung aus Vorjahr	Ansatz des Haushaltsjahres einschl. Nachträge	Ergebnis des Haushaltsjahres	Abweichung im Haushaltsjahr	Übertragung ins Folgejahr	Ergebnisveränderung gegenüber Haushaltsvorjahr
F1	Steuern und ähnliche Abgaben	257.017,95		260.100,00	253.454,99	- 6.645,01		- 3.562,96
601100	Grundsteuer A	1.507,27		2.700,00	2.654,07	- 45,93		1.146,80
601200	Grundsteuer B	21.331,88		29.000,00	28.739,05	- 260,95		7.407,17
601310	Gewerbesteuer - Gewerbesteuerzahlungen laufendes Jahr	54.842,06		40.000,00	29.513,97	- 10.486,03		- 25.328,09
602100	Gemeindeanteil an der Einkommensteuer	153.661,20		165.500,00	169.329,98	3.829,98		15.668,78
602200	Gemeindeanteil an der Umsatzsteuer	3.005,20		3.100,00	3.059,09	- 40,91		53,89
603300	Hundesteuer	1.635,00		1.800,00	1.666,25	- 133,75		31,25
605210	vom Land - Familienleistungsausgleich	21.035,34		18.000,00	18.492,58	492,58		- 2.542,76
F2	Zuwendungen, allgemeine Umlagen und sonstige Transfereinzahlungen	30.496,44		61.420,00	52.460,80	- 8.959,20		21.964,36
611110	vom Land - Schlüsselzuweisung A	4.094,50		30.000,00	29.936,00	- 64,00		25.841,50
611120	vom Land - Schlüsselzuweisung	9.516,50		7.400,00	7.493,50	93,50		- 2.023,00
614410	vom öffentlichen Bereich - vom Bund	52,90		60,00	63,50	3,50		10,60
614420	vom öffentlichen Bereich - vom Land	13.460,00		13.460,00	13.460,00			
614430	vom öffentlichen Bereich - von Gemeinden und Gemeindeverbänden	1.252,24		500,00	1.189,28	689,28		- 62,96
614480	vom öffentlichen Bereich - von sonstigen öffentlichen Sonderrechnungen			10.000,00		- 10.000,00		
614590	vom privaten Bereich - vom sonstigen privaten Bereich	2.120,30			318,52	318,52		- 1.801,78
F3	Einzahlungen der sozialen Sicherung							
F4	Öffentlich-rechtliche Leistungsentgelte	7.548,09		6.300,00	4.072,14	- 2.227,86		- 3.475,95
631300	Gebühren für die Bauüberwachung			30,00		- 30,00		
632100	Entgelte für die Benutzung von öffentlichen Einrichtungen und für wirtschaftliche Dienstleistungen	2.651,80		2.690,00	1.605,57	- 1.084,43		- 1.046,23
632240	Entgelte - für das Bestattungswesen	3.393,62		2.300,00	1.188,90	- 1.111,10		- 2.204,72
632600	Zahlungen des Dualen Systems Deutschland für kommunale Leistungen	450,00		225,00	225,00			- 225,00
636900	Sonstige	1.052,67		1.055,00	1.052,67	- 2,33		
F5	Privatrechtliche Leistungsentgelte	32.817,95		50.060,00	65.098,51	15.038,51		32.280,56
641100	Einzahlungen aus Verkäufen von Vorräten	20.467,82		37.560,00	55.656,49	18.096,49		35.188,67
641200	Mieten und Pachten	12.350,13		12.500,00	9.442,02	- 3.057,98		- 2.908,11
F6	Kostenerstattungen und Kostenumlagen			250,00	3.147,25	2.897,25		3.147,25
642410	vom öffentlichen Bereich - vom Bund			250,00		- 250,00		
642490	vom öffentlichen Bereich - vom sonstigen öffentlichen Bereich				78,00	78,00		78,00
642510	vom privaten Bereich - von privaten Unternehmen				3.069,25	3.069,25		3.069,25

Finanzrechnung 2025

Muster 16 (zu § 45 GemHVO)

lfd. Nr.	Bezeichnung	Ergebnis des Haushaltsvorjahres	Übertragung aus Vorjahr	Ansatz des Haushaltsjahres einschl. Nachträge	Ergebnis des Haushaltsjahres	Abweichung im Haushaltsjahr	Übertragung ins Folgejahr	Ergebnisveränderung gegenüber Haushaltsvorjahr
F7	Sonstige laufende Einzahlungen	6.950,07		7.150,00	5.733,78	- 1.416,22		- 1.216,29
662200	Säumniszuschläge, Mahngebühren, Zustellungsgebühren u.a.	750,00		500,00	- 375,00	- 875,00		- 1.125,00
662500	Konzessionsabgaben	5.875,07		6.200,00	4.593,78	- 1.606,22		- 1.281,29
662900	Sonstige	325,00		450,00	1.515,00	1.065,00		1.190,00
F8	Summe der laufenden Einzahlungen aus Verwaltungstätigkeit	334.830,50		385.280,00	383.967,47	- 1.312,53		49.136,97
F9	Personal- und Versorgungsauszahlungen	13.110,14		14.720,00	14.032,74	- 687,26		922,60
701100	Aufwandsentschädigungen	7.045,00		6.950,00	6.180,00	- 770,00		- 865,00
701900	Sonstige (u.a. ehrenamtlich Tätige der Feuerwehr)	250,00		400,00	250,00	- 150,00		
702210	Arbeitnehmer - Vergütungen	1.893,86		3.400,00	3.199,06	- 200,94		1.305,20
702220	Arbeitnehmer - Leistungszulagen	12,61		100,00	116,06	16,06		103,45
703200	Arbeitnehmer	132,98		350,00	248,72	- 101,28		115,74
704200	Arbeitnehmer	516,32		950,00	935,09	- 14,91		418,77
704900	Sonstige	972,92		800,00	897,36	97,36		- 75,56
706290	Arbeitnehmer - Sonstige	75,92		100,00	190,77	90,77		114,85
709000	Pauschalierte Lohnsteuer	106,43		170,00	129,78	- 40,22		23,35
711300	ehrenamtlich Tätige	2.104,10		1.500,00	1.885,90	385,90		- 218,20
F10	Auszahlungen für Sach- und Dienstleistungen	53.763,78		85.080,00	80.768,22	- 4.311,78	3.000,00	27.004,44
722001	Stromkosten	3.294,03		5.700,00	4.822,15	- 877,85		1.528,12
722002	Wasser, Abwasser, Oberfläche	2.193,57		2.250,00	2.959,41	709,41		765,84
722003	Grundbesitzabgaben; Abfallbeseitigung (Müll)	595,80		650,00	595,80	- 54,20		
722004	Heizung	613,72		850,00	263,21	- 586,79		- 350,51
722005	Abrechnung Energieaufwand (Wasser/Strom/Heizung/etc.) aus Vorjahr	- 57,24			2,18	2,18		59,42
723110	Unterhaltung der Grundstücke, Außenanlagen, Gebäude und Gebäudeeinrichtungen - Grundstücke	559,51		950,00	892,43	- 57,57		332,92
723130	Unterhaltung der Gebäude und Gebäudeeinrichtungen - Gebäude einschließlich der Bestandteile, die dem Gebäude zuzurechnen sind	1.009,27		3.600,00	480,40	- 3.119,60	3.000,00	- 528,87
723380	Unterhaltung des Infrastrukturvermögens - Straßen, Wege, Plätze und Verkehrslenkungsanlagen	917,07		11.000,00	1.402,88	- 9.597,12		485,81
723700	Unterhaltung der Betriebs- und Geschäftsausstattung			430,00		- 430,00		
723800	Geringwertige Geräte, Ausstattungs-, Ausrüstungs- und sonstige Gebrauchsgegenstände	1.111,88		680,00	487,72	- 192,28		- 624,16
724900	sonstige Auszahlungen für Sachleistungen	6.011,86		970,00	2.788,94	1.818,94		- 3.222,92
725420	an den öffentlichen Bereich - an das Land	- 3.809,28		8.100,00	- 2.828,15	- 10.928,15		981,13
725430	an den öffentlichen Bereich - an die Gemeinden und Gemeindeverbände	23.528,99		4.700,00	24.160,07	19.460,07		631,08

Finanzrechnung 2025

Muster 16 (zu § 45 GemHVO)

lfd. Nr.	Bezeichnung	Ergebnis des Haushaltsvorjahres	Übertragung aus Vorjahr	Ansatz des Haushaltsjahres einschl. Nachträge	Ergebnis des Haushaltsjahres	Abweichung im Haushaltsjahr	Übertragung ins Folgejahr	Ergebnisveränderung gegenüber Haushaltsvorjahr
	725480 an den öffentlichen Bereich - an sonstige öffentliche Sonderrechnungen	13.761,36		13.600,00	14.271,04	671,04		509,68
	729100 Sonstige Auszahlungen für Sachleistungen	3.213,33		2.200,00	1.536,02	- 663,98		- 1.677,31
	729200 Sonstige Auszahlungen für Dienstleistungen	819,91		29.400,00	28.934,12	- 465,88		28.114,21
F12	Zuwendungen, Umlagen und sonstige Transferauszahlungen	242.940,13	5.000,00	257.470,00	267.234,74	4.764,74		24.294,61
	741430 an den öffentlichen Bereich - an die Gemeinden und Gemeindeverbände	1.370,28		1.500,00	685,14	- 814,86		- 685,14
	741900 Sonstige	3.826,54		220,00	151,74	- 68,26		- 3.674,80
	743100 Gewerbesteuerumlage	2.836,24		4.000,00	3.973,90	- 26,10		1.137,66
	744210 an Gemeinden und Gemeindeverbände - Landkreise	111.727,00	5.000,00	123.000,00	119.566,00	- 8.434,00		7.839,00
	744230 an Gemeinden und Gemeindeverbände - Verbandsgemeinden	122.429,20		128.000,00	142.107,09	14.107,09		19.677,89
	745000 Sonstige Transferauszahlungen	750,87		750,00	750,87	0,87		
F13	Auszahlungen der sozialen Sicherung							
F14	Sonstige laufende Auszahlungen	12.926,73	1.500,00	8.500,00	8.007,29	- 1.992,71		- 4.919,44
	762900 Sonstige Auszahlungen für die Inanspruchnahme von Rechten und Diensten	9.842,30	1.500,00	2.040,00	1.954,02	- 1.585,98		- 7.888,28
	763100 Büromaterial			30,00	10,12	- 19,88		10,12
	763210 Fachliteratur, Zeitschriften - Bücher	49,22		50,00	49,22	- 0,78		
	763900 Sonstige			100,00		- 100,00		
	764110 Versicherungsbeiträge - Gebäudeversicherungen	586,27		590,00	631,28	41,28		45,01
	764130 Versicherungsbeiträge - Haftpflichtversicherungen	247,30		260,00	247,30	- 12,70		
	764140 Versicherungsbeiträge - Unfallversicherungen	142,54		140,00	148,32	8,32		5,78
	764190 Versicherungsbeiträge - Sonstige Versicherungen	41,13		40,00	41,13	1,13		
	764200 Beiträge zu Wirtschaftsverbänden, Berufsvertretungen und Vereinen	924,21		4.475,00	3.946,78	- 528,22		3.022,57
	768100 Grundsteuer	341,70		345,00	737,66	392,66		395,96
	769200 Verfügungsmittel	5,00		80,00	15,00	- 65,00		10,00
	769300 Repräsentationen	747,06		350,00	226,46	- 123,54		- 520,60
F15	Summe der laufenden Auszahlungen aus Verwaltungstätigkeit	322.740,78	6.500,00	365.770,00	370.042,99	- 2.227,01	3.000,00	47.302,21
F16	Saldo der laufenden Ein- und Auszahlungen aus Verwaltungstätigkeit	12.089,72	- 6.500,00	19.510,00	13.924,48	914,48	- 3.000,00	1.834,76
F17	Zinseinzahlungen und sonstige Finanzeinzahlungen	3.205,32		2.820,00	2.844,35	24,35		- 360,97
	671430 vom öffentlichen Bereich - von Gemeinden und Gemeindeverbänden	2.862,32		2.700,00	2.843,10	143,10		- 19,22
	672000 Zinsen aus Stundungen und Verrentungen			20,00	16,25	- 3,75		16,25
	679200 Vollverzinsung aus Gewerbesteuer (§ 233a AO)	343,00		100,00	- 15,00	- 115,00		- 358,00

Finanzrechnung 2025

Muster 16 (zu § 45 GemHVO)

lfd. Nr.	Bezeichnung	Ergebnis des Haushaltsvorjahres	Übertragung aus Vorjahr	Ansatz des Haushaltsjahres einschl. Nachträge	Ergebnis des Haushaltsjahres	Abweichung im Haushaltsjahr	Übertragung ins Folgejahr	Ergebnisveränderung gegenüber Haushaltsvorjahr
F18	Zinsauszahlungen und sonstige Finanzauszahlungen	889,96		2.980,00	1.169,83	- 1.810,17		279,87
	775120 an inländische Kreditinstitute - an Sparkassen	889,96		800,00	1.025,83	225,83		135,87
	779100 aus der Vollverzinsung der Gewerbesteuer (§ 233a AO)			30,00	144,00	114,00		144,00
	779900 Sonstige			2.150,00		- 2.150,00		
F19	Saldo der Zins- und sonstigen Finanzein- und -auszahlungen	2.315,36		- 160,00	1.674,52	1.834,52		- 640,84
F20	Saldo der ordentlichen Ein- und Auszahlungen	14.405,08	- 6.500,00	19.350,00	15.599,00	2.749,00	- 3.000,00	1.193,92
F21	Saldo der außerordentlichen Ein- und Auszahlungen							
F22	Saldo der Ein- und Auszahlungen aus internen Leistungsbeziehungen							
F23	Saldo der ordentlichen und außerordentlichen Ein- und Auszahlungen	14.405,08	- 6.500,00	19.350,00	15.599,00	2.749,00	- 3.000,00	1.193,92
F24	Einzahlungen aus Investitionszuwendungen				38.610,00	38.610,00		38.610,00
	681420 vom öffentlichen Bereich - von dem Land				38.610,00	38.610,00		38.610,00
F25	Einzahlungen aus Beiträgen und ähnlichen Entgelten	999,90		250.600,00		- 250.600,00		- 999,90
	682600 Anzahlungen für Beiträge			250.000,00		- 250.000,00		
	682700 Grabnutzungsentgelte	999,90		600,00		- 600,00		- 999,90
F26	Sonstige Investitionseinzahlungen							
F27	Summe der Einzahlungen aus Investitionstätigkeit	999,90		250.600,00	38.610,00	- 211.990,00		37.610,10
F28	Auszahlungen für immaterielle Vermögensgegenstände							
F29	Auszahlungen für Sachanlagen	46.571,26	399.098,92		187.482,02	- 211.616,90	196.090,83	140.910,76
	785700 Auszahlungen für Betriebs- und Geschäftsausstattung, Pflanzen und Tiere und geringwertige Vermögensgegenstände		3.500,00			- 3.500,00		
	785900 Auszahlungen für Anlagen im Bau und für geleistete Anzahlungen	46.571,26	395.598,92		187.482,02	- 208.116,90	196.090,83	140.910,76
F30	Auszahlungen für Finanzanlagen							
F31	Sonstige Investitionsauszahlungen							
F32	Summe der Auszahlungen aus Investitionstätigkeit	46.571,26	399.098,92		187.482,02	- 211.616,90	196.090,83	140.910,76
F33	Saldo der Ein- und Auszahlungen aus Investitionstätigkeit	- 45.571,36	- 399.098,92	250.600,00	- 148.872,02	- 373,10	- 196.090,83	- 103.300,66
F34	Finanzmittelüberschuss /-fehlbetrag	- 31.166,28	- 405.598,92	269.950,00	- 133.273,02	2.375,90	- 199.090,83	- 102.106,74
F35	Aufnahme von Investitionskrediten							
F36	Tilgung von Investitionskrediten	5.106,28		5.200,00	4.970,41	- 229,59		- 135,87
	792531 Kredite für Investitionen vom inländischen Geldmarkt - Euro-Währung (fester Zins) - Laufzeit 5 Jahre und mehr	4.551,83		4.600,00	4.409,89	- 190,11		- 141,94

Finanzrechnung 2025

Muster 16 (zu § 45 GemHVO)

lfd. Nr.	Bezeichnung	Ergebnis des Haushaltsvorjahres	Übertragung aus Vorjahr	Ansatz des Haushaltsjahres einschl. Nachträge	Ergebnis des Haushaltsjahres	Abweichung im Haushaltsjahr	Übertragung ins Folgejahr	Ergebnisveränderung gegenüber Haushaltsvorjahr
	792532 Kredite für Investitionen vom inländischen Geldmarkt - Euro-Währung (variabler Zins) - Laufzeit 5 Jahre und mehr	554,45		600,00	560,52	- 39,48		6,07
F37	Saldo der Ein- und Auszahlungen aus Investitionskrediten	- 5.106,28		- 5.200,00	- 4.970,41	229,59		135,87
F38	Veränderung der Forderungen gegenüber der Verbandsgemeinde im Rahmen der Einheitskasse	36.272,56		- 264.750,00	138.243,43	402.993,43		101.970,87
F39	Veränderung der Verbindlichkeiten gegenüber der Verbandsgemeinde im Rahmen der Einheitskasse							
F40	Saldo der Ein- und Auszahlungen aus Finanzierungstätigkeit	31.166,28		- 269.950,00	133.273,02	403.223,02		102.106,74
F41	Saldo der durchlaufenden Gelder	812,80			1.583,16	1.583,16		770,36
F42	Verwendung Finanzmittelüberschuss / Deckung Finanzmittelfehlbetrag	31.979,08		- 269.950,00	134.856,18	404.806,18		102.877,10
F43	Veränderung der liquiden Mittel (einschl. durchlaufende Gelder)	- 35.459,76		264.750,00	- 136.660,27	- 401.410,27		- 101.200,51
F44	nachrichtlich: Ausgleich Finanzhaushalt (F23 - F36)	9.298,80	- 6.500,00	14.150,00	10.628,59	2.978,59	- 3.000,00	1.329,79

II.3 Teilrechnungen

II.3.1 Teilergebnisrechnung

gemäß § 46 GemHVO

→ Darstellung des Musters 17 zu § 46 GemHVO für Ortsgemeinden

Ergebnisrechnung 2025

Teilhaushalt: 1 Teilhaushalt 1

Muster 15 (zu § 44 GemHVO)

Ifd. Nr.	Bezeichnung	Ergebnis des Haushaltsvorjahres	Übertragung aus Vorjahr	Ansatz des Haushaltsjahres einschl. Nachträge	Ergebnis des Haushaltsjahres	Abweichung im Haushaltsjahr	Übertragung ins Folgejahr	Ergebnisveränderung gegenüber Haushaltsvorjahr
E1	Steuern und ähnliche Abgaben							
E2	Zuwendungen, allgemeine Umlagen und sonstige	28.719,59		32.080,00	23.280,81	- 8.799,19		- 5.438,78
	414410 vom öffentlichen Bereich - vom Bund	52,90		60,00	63,50	3,50		10,60
	414420 vom öffentlichen Bereich - vom Land	13.460,00		13.460,00	13.460,00			
	414430 vom öffentlichen Bereich - von Gemeinden und Gemeindeverbänden	1.189,28		500,00	1.424,23	924,23		234,95
	414480 vom öffentlichen Bereich - sonstige öffentliche Sonderrechnungen	3.789,57		10.000,00		- 10.000,00		- 3.789,57
	414590 vom privaten Bereich - vom sonstigen privaten Bereich	2.160,30			278,52	278,52		- 1.881,78
	415100 Sonderposten aus Zuwendungen	6.852,00		6.840,00	6.839,00	- 1,00		- 13,00
	415900 Sonstige Sonderposten	1.215,54		1.220,00	1.215,56	- 4,44		0,02
E3	Erträge der sozialen Sicherung							
E4	Öffentlich-rechtliche Leistungsentgelte	27.668,86		26.720,00	24.490,14	- 2.229,86		- 3.178,72
	431300 Gebühren für die Bauüberwachung			30,00		- 30,00		
	432100 Entgelte für die Benutzung von öffentlichen Einrichtungen und für wirtschaftliche Dienstleistungen	2.531,47		2.690,00	1.605,57	- 1.084,43		- 925,90
	432240 Entgelte - für das Bestattungswesen	2.997,72		2.300,00	1.188,90	- 1.111,10		- 1.808,82
	432600 Zahlungen des Dualen Systems Deutschland für kommunale Leistungen	450,00		225,00	225,00			- 225,00
	436900 Sonstige	1.052,67		1.055,00	1.052,67	- 2,33		
	437000 Erträge aus der Auflösung von Sonderposten für Beiträge und ähnliche Entgelte	20.637,00		20.420,00	20.418,00	- 2,00		- 219,00
E5	Privatrechtliche Leistungsentgelte	31.085,76		50.060,00	65.918,98	15.858,98		34.833,22
	441100 Erträge aus Verkäufen von Vorräten	18.723,27		37.560,00	55.656,49	18.096,49		36.933,22
	441200 Mieten und Pachten	12.362,49		12.500,00	10.262,49	- 2.237,51		- 2.100,00
E6	Kostenerstattungen und Kostenumlagen			250,00	3.147,25	2.897,25		3.147,25
	442410 vom öffentlichen Bereich - vom Bund			250,00		- 250,00		
	442490 vom öffentlichen Bereich - vom sonstigen öffentlichen Bereich				78,00	78,00		78,00
	442510 vom privaten Bereich - von privaten Unternehmen				3.069,25	3.069,25		3.069,25
E7	Sonstige laufende Erträge	7.287,02		19.150,00	9.273,31	- 9.876,69		1.986,29
	462500 Konzessionsabgaben	5.832,02		6.200,00	6.713,31	513,31		881,29
	462900 Sonstige	455,00		450,00	1.060,00	610,00		605,00
	466140 Erträge aus der Auflösung von Wertberichtigungen, Sonderposten und Rückstellungen - Erträge aus der Auflösung von Rückstellungen	1.000,00		12.500,00	1.500,00	- 11.000,00		500,00
E8	Summe der laufenden Erträge aus Verwaltungstätigkeit	94.761,23		128.260,00	126.110,49	- 2.149,51		31.349,26

Ergebnisrechnung 2025

Teilhaushalt: 1 Teilhaushalt 1

Muster 15 (zu § 44 GemHVO)

Ifd. Nr.	Bezeichnung	Ergebnis des Haushaltsvorjahres	Übertragung aus Vorjahr	Ansatz des Haushaltsjahres einschl. Nachträge	Ergebnis des Haushaltsjahres	Abweichung im Haushaltsjahr	Übertragung ins Folgejahr	Ergebnisveränderung gegenüber Haushaltsvorjahr
E9	Personal- und Versorgungsaufwendungen	16.812,60		16.220,00	16.076,53	- 143,47		- 736,07
501100	Aufwandsentschädigungen	7.045,00		6.950,00	6.180,00	- 770,00		- 865,00
501900	Sonstige (u.a. ehrenamtlich Tätige der Feuerwehr)	250,00		400,00	250,00	- 150,00		
502210	Arbeitnehmer - Vergütungen	1.963,65		3.400,00	2.954,05	- 445,95		990,40
502220	Arbeitnehmer - Leistungszulagen	58,80		100,00	57,26	- 42,74		- 1,54
503200	Arbeitnehmer- Beiträge zur Versorgungskasse (ZVK)	150,88		350,00	225,94	- 124,06		75,06
504200	Arbeitnehmer- Beiträge zur gesetzl. Sozialvers.	567,50		950,00	849,43	- 100,57		281,93
504900	Sonstige	972,92		800,00	897,36	97,36		- 75,56
506290	Arbeitnehmer - Sonstige	190,77		100,00	190,77	90,77		
509000	Pauschalierte Lohnsteuer	109,08		170,00	123,72	- 46,28		14,64
511300	ehrenamtlich Tätige	1.392,00		1.500,00	1.392,00	- 108,00		
517002	Aufstockung Rückstellungen Ehrensold - nicht zahlungswirksam	4.112,00		1.500,00	2.956,00	1.456,00		- 1.156,00
E10	Aufwendungen für Sach- und Dienstleistungen	43.721,80		85.080,00	94.235,17	9.155,17	3.000,00	50.513,37
522001	Stromkosten	5.298,15		5.700,00	4.271,24	- 1.428,76		- 1.026,91
522002	Wasser, Abwasser, Oberfläche	2.616,45		2.250,00	2.373,16	123,16		- 243,29
522003	Grundbesitzabgaben; Abfallbeseitigung (Müll)	595,80		650,00	595,80	- 54,20		
522004	Heizung	613,72		850,00	263,21	- 586,79		- 350,51
522005	Abrechnung Energieaufwand (Wasser/Strom/Heizung/etc.) aus Vorjahr	2,18			- 42,50	- 42,50		- 44,68
523110	Unterhaltung der Grundstücke, Außenanlagen, Gebäude und Gebäudeeinrichtungen - Grundstücke	612,09		950,00	839,85	- 110,15		227,76
523130	Unterhaltung der Gebäude und Gebäudeeinrichtungen - Gebäude einschließlich der Bestandteile, die dem Gebäude zuzurechnen sind	568,72		3.600,00	480,40	- 3.119,60	3.000,00	- 88,32
523380	Unterhaltung des Infrastrukturvermögens - Straßen, Wege, Plätze und Verkehrslenkungsanlagen	2.868,11		11.000,00	627,81	- 10.372,19		- 2.240,30
523700	Unterhaltung der Betriebs- und Geschäftsausstattung			430,00		- 430,00		
523800	Geringwertige Geräte, Ausstattungs-, Ausrüstungs- und sonstige Gebrauchsgegenstände	1.111,88		680,00	487,72	- 192,28		- 624,16
524900	Sonstige Aufwendungen für Sachleistungen	5.757,81		970,00	2.875,43	1.905,43		- 2.882,38
525310	an Sondervermögen - an Eigenbetriebe	13.761,36		13.600,00	14.271,04	671,04		509,68
525420	an den öffentlichen Bereich - an das Land	- 3.809,28		8.100,00	- 2.828,15	- 10.928,15		981,13
525430	an den öffentlichen Bereich - an Gemeinden und Gemeindeverbände	10.699,06		4.700,00	33.291,52	28.591,52		22.592,46
529100	sonstige Aufwendungen für Sachleistungen	2.533,09		2.200,00	7.794,52	5.594,52		5.261,43
529200	sonstige Aufwendungen für Dienstleistungen	492,66		29.400,00	28.934,12	- 465,88		28.441,46
E11	Abschreibungen	60.211,20		57.350,00	58.559,15	1.209,15		- 1.652,05

Ergebnisrechnung 2025

Teilhaushalt: 1 Teilhaushalt 1

Muster 15 (zu § 44 GemHVO)

lfd. Nr.	Bezeichnung	Ergebnis des Haushaltsvorjahres	Übertragung aus Vorjahr	Ansatz des Haushaltsjahres einschl. Nachträge	Ergebnis des Haushaltsjahres	Abweichung im Haushaltsjahr	Übertragung ins Folgejahr	Ergebnisveränderung gegenüber Haushaltsvorjahr
532300	gezahlte Investitionszuschüsse als Nutzungsberechtigter	1.446,00		1.200,00	1.203,00	3,00		- 243,00
533000	Abschreibungen auf unbebaute Grundstücke und grundstücksgleiche Rechte	2.731,80		1.530,00	2.731,76	1.201,76		- 0,04
534700	mit Verwaltungsgebäuden	657,00		660,00	657,00	- 3,00		
534900	mit sonstigen Gebäuden	6.279,00		6.070,00	6.066,00	- 4,00		- 213,00
535100	Brücken, Tunnel und ingenieurtechnische Anlagen	1.349,00		1.350,00	1.349,00	- 1,00		
535800	Straßen, Wege, Plätze und Verkehrslenkungsanlagen	44.080,00		43.110,00	43.115,00	5,00		- 965,00
535900	sonstige Bauten des Infrastrukturvermögens	343,00		110,00	112,00	2,00		- 231,00
537200	Kulturdenkmäler	911,00		910,00	911,00	1,00		
538200	Maschinen und technische Anlagen	731,40		730,00	731,40	1,40		
538300	Betriebsvorrichtungen	1.683,00		1.680,00	1.682,99	2,99		- 0,01
E12	Zuwendungen, Umlagen und sonstige Transferaufwendungen	9.052,12		2.470,00	1.673,78	- 796,22		- 7.378,34
541430	an den öffentlichen Bereich - an Gemeinden und Gemeindeverbände	4.474,71		1.500,00	667,64	- 832,36		- 3.807,07
541900	an Sonstige	3.826,54		220,00	255,27	35,27		- 3.571,27
545000	Sonstige Transferaufwendungen	750,87		750,00	750,87	0,87		
E13	Aufwendungen der sozialen Sicherung							
E14	Sonstige laufende Aufwendungen	15.254,81	1.500,00	8.500,00	8.278,28	- 1.721,72		- 6.976,53
562900	Sonstige Aufwendungen für die Inanspruchnahme von Rechten und Diensten	9.813,09	1.500,00	2.040,00	1.956,93	- 1.583,07		- 7.856,16
563100	Büromaterial			30,00	10,12	- 19,88		10,12
563210	Bücher	49,22		50,00	49,22	- 0,78		
563900	Sonstiges			100,00		- 100,00		
564110	Versicherungsbeiträge - Gebäudeversicherungen	586,27		590,00	780,88	190,88		194,61
564130	Versicherungsbeiträge - Haftpflichtversicherungen	247,30		260,00	247,30	- 12,70		
564140	Versicherungsbeiträge - Unfallversicherungen	143,07		140,00	148,32	8,32		5,25
564190	Versicherungsbeiträge - Sonstige Versicherungen	41,13		40,00	41,13	1,13		
564200	Beiträge zu Wirtschaftsverbänden, Berufsvertretungen und Vereinen	3.280,97		4.475,00	4.065,26	- 409,74		784,29
568100	Grundsteuer	341,70		345,00	737,66	392,66		395,96
569200	Verfügungsmittel	5,00		80,00	15,00	- 65,00		10,00
569300	Repräsentationen	747,06		350,00	226,46	- 123,54		- 520,60
E15	Summe der laufenden Aufwendungen aus Verwaltungstätigkeit	145.052,53	1.500,00	169.620,00	178.822,91	7.702,91	3.000,00	33.770,38
E16	Laufendes Ergebnis aus Verwaltungstätigkeit	- 50.291,30	- 1.500,00	- 41.360,00	- 52.712,42	- 9.852,42	- 3.000,00	- 2.421,12
E17	Zinserträge und sonstige Finanzerträge	806,37		20,00	15,48	- 4,52		- 790,89

Ergebnisrechnung 2025

Teilhaushalt: 1 Teilhaushalt 1

Muster 15 (zu § 44 GemHVO)

Ifd. Nr.	Bezeichnung	Ergebnis des Haushaltsvorjahres	Übertragung aus Vorjahr	Ansatz des Haushaltsjahres einschl. Nachträge	Ergebnis des Haushaltsjahres	Abweichung im Haushaltsjahr	Übertragung ins Folgejahr	Ergebnisveränderung gegenüber Haushaltsvorjahr
472000	Zinsen aus Stundungen und Verrentungen	16,25		20,00	15,48	- 4,52		- 0,77
479900	Sonstige	790,12						- 790,12
E18	Zinsaufwendungen und sonstige Finanzaufwendungen			2.150,00	3.016,95	866,95		3.016,95
579900	Sonstige			2.150,00	3.016,95	866,95		3.016,95
E19	Saldo der Zins- und sonstigen Finanzerträge und -aufwendungen	806,37		- 2.130,00	- 3.001,47	- 871,47		- 3.807,84
E20	Ordentliches Ergebnis	- 49.484,93	- 1.500,00	- 43.490,00	- 55.713,89	- 10.723,89	- 3.000,00	- 6.228,96
E21	Außerordentliches Ergebnis							
E22	Saldo aus internen Leistungsbeziehungen							
<u>E23</u>	<u>Jahresergebnis (Jahresüberschuss / Jahresfehlbetrag)</u>	<u>- 49.484,93</u>	<u>- 1.500,00</u>	<u>- 43.490,00</u>	<u>- 55.713,89</u>	<u>- 10.723,89</u>	<u>- 3.000,00</u>	<u>- 6.228,96</u>

Ergebnisrechnung 2025

Teilhaushalt: 2 Teilhaushalt 2

Muster 15 (zu § 44 GemHVO)

lfd. Nr.	Bezeichnung	Ergebnis des Haushaltsvorjahres	Übertragung aus Vorjahr	Ansatz des Haushaltsjahres einschl. Nachträge	Ergebnis des Haushaltsjahres	Abweichung im Haushaltsjahr	Übertragung ins Folgejahr	Ergebnisveränderung gegenüber Haushaltsvorjahr
E1	Steuern und ähnliche Abgaben	248.868,69		260.100,00	253.733,15	- 6.366,85		4.864,46
401100	Grundsteuer A	1.508,31		2.700,00	2.647,40	- 52,60		1.139,09
401200	Grundsteuer B	21.353,03		29.000,00	28.820,09	- 179,91		7.467,06
401310	Gewerbesteuer - Gewerbesteuerzahlungen laufendes Jahr	42.903,06		40.000,00	31.491,57	- 8.508,43		- 11.411,49
402100	Gemeindeanteil an der Einkommensteuer	157.522,50		165.500,00	167.767,25	2.267,25		10.244,75
402200	Gemeindeanteil an der Umsatzsteuer	3.090,48		3.100,00	3.178,39	78,39		87,91
403300	Hundesteuer	1.695,00		1.800,00	1.615,00	- 185,00		- 80,00
405210	vom Land - Familienleistungsausgleich	20.796,31		18.000,00	18.213,45	213,45		- 2.582,86
E2	Zuwendungen, allgemeine Umlagen und sonstige	13.611,00		37.400,00	37.429,50	29,50		23.818,50
411110	vom Land - Schlüsselzuweisung A	4.094,50		30.000,00	29.936,00	- 64,00		25.841,50
411120	vom Land - Schlüsselzuweisung	9.516,50		7.400,00	7.493,50	93,50		- 2.023,00
E3	Erträge der sozialen Sicherung							
E4	Öffentlich-rechtliche Leistungsentgelte							
E5	Privatrechtliche Leistungsentgelte							
E6	Kostenerstattungen und Kostenumlagen							
E7	Sonstige laufende Erträge	- 175,00		500,00	100,00	- 400,00		275,00
462200	Säumniszuschläge, Mahngebühren u.a.	- 175,00		500,00	100,00	- 400,00		275,00
E8	Summe der laufenden Erträge aus Verwaltungstätigkeit	262.304,69		298.000,00	291.262,65	- 6.737,35		28.957,96
E9	Personal- und Versorgungsaufwendungen							
E10	Aufwendungen für Sach- und Dienstleistungen							
E11	Abschreibungen							
E12	Zuwendungen, Umlagen und sonstige Transferaufwendungen	239.077,91	5.000,00	255.000,00	264.321,77	4.321,77		25.243,86
543100	Gewerbesteuerumlage	4.921,71		4.000,00	2.648,68	- 1.351,32		- 2.273,03
544210	Allgemeine Umlagen an Gemeindeverbände - Landkreise	111.727,00	5.000,00	123.000,00	119.566,00	- 8.434,00		7.839,00
544230	Allgemeine Umlagen an Gemeindeverbände - Verbandsgemeinden	122.429,20		128.000,00	142.107,09	14.107,09		19.677,89
E13	Aufwendungen der sozialen Sicherung							
E14	Sonstige laufende Aufwendungen							
E15	Summe der laufenden Aufwendungen aus Verwaltungstätigkeit	239.077,91	5.000,00	255.000,00	264.321,77	4.321,77		25.243,86
E16	Laufendes Ergebnis aus Verwaltungstätigkeit	23.226,78	- 5.000,00	43.000,00	26.940,88	- 11.059,12		3.714,10
E17	Zinserträge und sonstige Finanzerträge	3.047,10		2.800,00	327,55	- 2.472,45		- 2.719,55
471430	vom öffentlichen Bereich - von Gemeinden und Gemeindeverbänden	2.843,10		2.700,00	266,55	- 2.433,45		- 2.576,55

Ergebnisrechnung 2025

Teilhaushalt: 2 Teilhaushalt 2

Muster 15 (zu § 44 GemHVO)

Ifd. Nr.	Bezeichnung	Ergebnis des Haushaltsvorjahres	Übertragung aus Vorjahr	Ansatz des Haushaltsjahres einschl. Nachträge	Ergebnis des Haushaltsjahres	Abweichung im Haushaltsjahr	Übertragung ins Folgejahr	Ergebnisveränderung gegenüber Haushaltsvorjahr
	479200 Vollverzinsung aus Gewerbesteuer (§ 233a AO)	204,00		100,00	61,00	- 39,00		- 143,00
E18	Zinsaufwendungen und sonstige Finanzaufwendungen	889,96		830,00	1.169,83	339,83		279,87
	575120 an inländische Kreditinstitute - an Sparkassen	889,96		800,00	1.025,83	225,83		135,87
	579100 aus der Vollverzinsung der Gewerbesteuer (§ 233a AO)			30,00	144,00	114,00		144,00
E19	Saldo der Zins- und sonstigen Finanzerträge und -aufwendungen	2.157,14		1.970,00	- 842,28	- 2.812,28		- 2.999,42
E20	Ordentliches Ergebnis	25.383,92	- 5.000,00	44.970,00	26.098,60	- 13.871,40		714,68
E21	Außerordentliches Ergebnis							
E22	Saldo aus internen Leistungsbeziehungen							
<u>E23</u>	<u>Jahresergebnis (Jahresüberschuss / Jahresfehlbetrag)</u>	<u>25.383,92</u>	<u>- 5.000,00</u>	<u>44.970,00</u>	<u>26.098,60</u>	<u>- 13.871,40</u>		<u>714,68</u>

II.3.2 Teilfinanzrechnung

gemäß § 46 GemHVO

→ Darstellung des Musters 17 zu § 46 GemHVO für Ortsgemeinden

Finanzrechnung 2025

Teilhaushalt: 1 Teilhaushalt 1

Muster 16 (zu § 45 GemHVO)

lfd. Nr.	Bezeichnung	Ergebnis des Haushaltsvorjahres	Übertragung aus Vorjahr	Ansatz des Haushaltsjahres einschl. Nachträge	Ergebnis des Haushaltsjahres	Abweichung im Haushaltsjahr	Übertragung ins Folgejahr	Ergebnisveränderung gegenüber Haushaltsvorjahr
F1	Steuern und ähnliche Abgaben							
F2	Zuwendungen, allgemeine Umlagen und sonstige Transfereinzahlungen	16.885,44		24.020,00	15.031,30	- 8.988,70		- 1.854,14
	614410 vom öffentlichen Bereich - vom Bund	52,90		60,00	63,50	3,50		10,60
	614420 vom öffentlichen Bereich - vom Land	13.460,00		13.460,00	13.460,00			
	614430 vom öffentlichen Bereich - von Gemeinden und Gemeindeverbänden	1.252,24		500,00	1.189,28	689,28		- 62,96
	614480 vom öffentlichen Bereich - von sonstigen öffentlichen Sonderrechnungen			10.000,00		- 10.000,00		
	614590 vom privaten Bereich - vom sonstigen privaten Bereich	2.120,30			318,52	318,52		- 1.801,78
F3	Einzahlungen der sozialen Sicherung							
F4	Öffentlich-rechtliche Leistungsentgelte	7.548,09		6.300,00	4.072,14	- 2.227,86		- 3.475,95
	631300 Gebühren für die Bauüberwachung			30,00		- 30,00		
	632100 Entgelte für die Benutzung von öffentlichen Einrichtungen und für wirtschaftliche Dienstleistungen	2.651,80		2.690,00	1.605,57	- 1.084,43		- 1.046,23
	632240 Entgelte - für das Bestattungswesen	3.393,62		2.300,00	1.188,90	- 1.111,10		- 2.204,72
	632600 Zahlungen des Dualen Systems Deutschland für kommunale Leistungen	450,00		225,00	225,00			- 225,00
	636900 Sonstige	1.052,67		1.055,00	1.052,67	- 2,33		
F5	Privatrechtliche Leistungsentgelte	32.817,95		50.060,00	65.098,51	15.038,51		32.280,56
	641100 Einzahlungen aus Verkäufen von Vorräten	20.467,82		37.560,00	55.656,49	18.096,49		35.188,67
	641200 Mieten und Pachten	12.350,13		12.500,00	9.442,02	- 3.057,98		- 2.908,11
F6	Kostenerstattungen und Kostenumlagen			250,00	3.147,25	2.897,25		3.147,25
	642410 vom öffentlichen Bereich - vom Bund			250,00		- 250,00		
	642490 vom öffentlichen Bereich - vom sonstigen öffentlichen Bereich				78,00	78,00		78,00
	642510 vom privaten Bereich - von privaten Unternehmen				3.069,25	3.069,25		3.069,25
F7	Sonstige laufende Einzahlungen	6.200,07		6.650,00	6.108,78	- 541,22		- 91,29
	662500 Konzessionsabgaben	5.875,07		6.200,00	4.593,78	- 1.606,22		- 1.281,29
	662900 Sonstige	325,00		450,00	1.515,00	1.065,00		1.190,00
F8	Summe der laufenden Einzahlungen aus Verwaltungstätigkeit	63.451,55		87.280,00	93.457,98	6.177,98		30.006,43
F9	Personal- und Versorgungsauszahlungen	13.110,14		14.720,00	14.032,74	- 687,26		922,60
	701100 Aufwandsentschädigungen	7.045,00		6.950,00	6.180,00	- 770,00		- 865,00
	701900 Sonstige (u.a. ehrenamtlich Tätige der Feuerwehr)	250,00		400,00	250,00	- 150,00		
	702210 Arbeitnehmer - Vergütungen	1.893,86		3.400,00	3.199,06	- 200,94		1.305,20
	702220 Arbeitnehmer - Leistungszulagen	12,61		100,00	116,06	16,06		103,45

Finanzrechnung 2025

Teilhaushalt: 1 Teilhaushalt 1

Muster 16 (zu § 45 GemHVO)

lfd. Nr.	Bezeichnung	Ergebnis des Haushaltsvorjahres	Übertragung aus Vorjahr	Ansatz des Haushaltsjahres einschl. Nachträge	Ergebnis des Haushaltsjahres	Abweichung im Haushaltsjahr	Übertragung ins Folgejahr	Ergebnisveränderung gegenüber Haushaltsvorjahr
	703200 Arbeitnehmer	132,98		350,00	248,72	- 101,28		115,74
	704200 Arbeitnehmer	516,32		950,00	935,09	- 14,91		418,77
	704900 Sonstige	972,92		800,00	897,36	97,36		- 75,56
	706290 Arbeitnehmer - Sonstige	75,92		100,00	190,77	90,77		114,85
	709000 Pauschalierte Lohnsteuer	106,43		170,00	129,78	- 40,22		23,35
	711300 ehrenamtlich Tätige	2.104,10		1.500,00	1.885,90	385,90		- 218,20
F10	Auszahlungen für Sach- und Dienstleistungen	53.763,78		85.080,00	80.768,22	- 4.311,78	3.000,00	27.004,44
	722001 Stromkosten	3.294,03		5.700,00	4.822,15	- 877,85		1.528,12
	722002 Wasser, Abwasser, Oberfläche	2.193,57		2.250,00	2.959,41	709,41		765,84
	722003 Grundbesitzabgaben; Abfallbeseitigung (Müll)	595,80		650,00	595,80	- 54,20		
	722004 Heizung	613,72		850,00	263,21	- 586,79		- 350,51
	722005 Abrechnung Energieaufwand (Wasser/Strom/Heizung/etc.) aus Vorjahr	- 57,24			2,18	2,18		59,42
	723110 Unterhaltung der Grundstücke, Außenanlagen, Gebäude und Gebäudeeinrichtungen - Grundstücke	559,51		950,00	892,43	- 57,57		332,92
	723130 Unterhaltung der Gebäude und Gebäudeeinrichtungen - Gebäude einschließlich der Bestandteile, die dem Gebäude zuzurechnen sind	1.009,27		3.600,00	480,40	- 3.119,60	3.000,00	- 528,87
	723380 Unterhaltung des Infrastrukturvermögens - Straßen, Wege, Plätze und Verkehrslenkungsanlagen	917,07		11.000,00	1.402,88	- 9.597,12		485,81
	723700 Unterhaltung der Betriebs- und Geschäftsausstattung			430,00		- 430,00		
	723800 Geringwertige Geräte, Ausstattungs-, Ausrüstungs- und sonstige Gebrauchsgegenstände	1.111,88		680,00	487,72	- 192,28		- 624,16
	724900 sonstige Auszahlungen für Sachleistungen	6.011,86		970,00	2.788,94	1.818,94		- 3.222,92
	725420 an den öffentlichen Bereich - an das Land	- 3.809,28		8.100,00	- 2.828,15	- 10.928,15		981,13
	725430 an den öffentlichen Bereich - an die Gemeinden und Gemeindeverbände	23.528,99		4.700,00	24.160,07	19.460,07		631,08
	725480 an den öffentlichen Bereich - an sonstige öffentliche Sonderrechnungen	13.761,36		13.600,00	14.271,04	671,04		509,68
	729100 Sonstige Auszahlungen für Sachleistungen	3.213,33		2.200,00	1.536,02	- 663,98		- 1.677,31
	729200 Sonstige Auszahlungen für Dienstleistungen	819,91		29.400,00	28.934,12	- 465,88		28.114,21
F12	Zuwendungen, Umlagen und sonstige Transferauszahlungen	5.947,69		2.470,00	1.587,75	- 882,25		- 4.359,94
	741430 an den öffentlichen Bereich - an die Gemeinden und Gemeindeverbände	1.370,28		1.500,00	685,14	- 814,86		- 685,14
	741900 Sonstige	3.826,54		220,00	151,74	- 68,26		- 3.674,80
	745000 Sonstige Transferauszahlungen	750,87		750,00	750,87	0,87		
F13	Auszahlungen der sozialen Sicherung							
F14	Sonstige laufende Auszahlungen	12.926,73	1.500,00	8.500,00	8.007,29	- 1.992,71		- 4.919,44

Finanzrechnung 2025

Teilhaushalt: 1 Teilhaushalt 1

Muster 16 (zu § 45 GemHVO)

lfd. Nr.	Bezeichnung	Ergebnis des Haushaltsvorjahres	Übertragung aus Vorjahr	Ansatz des Haushaltsjahres einschl. Nachträge	Ergebnis des Haushaltsjahres	Abweichung im Haushaltsjahr	Übertragung ins Folgejahr	Ergebnisveränderung gegenüber Haushaltsvorjahr
762900	Sonstige Auszahlungen für die Inanspruchnahme von Rechten und Diensten	9.842,30	1.500,00	2.040,00	1.954,02	- 1.585,98		- 7.888,28
763100	Büromaterial			30,00	10,12	- 19,88		10,12
763210	Fachliteratur, Zeitschriften - Bücher	49,22		50,00	49,22	- 0,78		
763900	Sonstige			100,00		- 100,00		
764110	Versicherungsbeiträge - Gebäudeversicherungen	586,27		590,00	631,28	41,28		45,01
764130	Versicherungsbeiträge - Haftpflichtversicherungen	247,30		260,00	247,30	- 12,70		
764140	Versicherungsbeiträge - Unfallversicherungen	142,54		140,00	148,32	8,32		5,78
764190	Versicherungsbeiträge - Sonstige Versicherungen	41,13		40,00	41,13	1,13		
764200	Beiträge zu Wirtschaftsverbänden, Berufsvertretungen und Vereinen	924,21		4.475,00	3.946,78	- 528,22		3.022,57
768100	Grundsteuer	341,70		345,00	737,66	392,66		395,96
769200	Verfügungsmittel	5,00		80,00	15,00	- 65,00		10,00
769300	Repräsentationen	747,06		350,00	226,46	- 123,54		- 520,60
F15	Summe der laufenden Auszahlungen aus Verwaltungstätigkeit	85.748,34	1.500,00	110.770,00	104.396,00	- 7.874,00	3.000,00	18.647,66
F16	Saldo der laufenden Ein- und Auszahlungen aus Verwaltungstätigkeit	- 22.296,79	- 1.500,00	- 23.490,00	- 10.938,02	14.051,98	- 3.000,00	11.358,77
F17	Zinseinzahlungen und sonstige Finanzeinzahlungen			20,00	16,25	- 3,75		16,25
672000	Zinsen aus Stundungen und Verrentungen			20,00	16,25	- 3,75		16,25
F18	Zinsauszahlungen und sonstige Finanzauszahlungen			2.150,00		- 2.150,00		
779900	Sonstige			2.150,00		- 2.150,00		
F19	Saldo der Zins- und sonstigen Finanzein- und -auszahlungen			- 2.130,00	16,25	2.146,25		16,25
F20	Saldo der ordentlichen Ein- und Auszahlungen	- 22.296,79	- 1.500,00	- 25.620,00	- 10.921,77	16.198,23	- 3.000,00	11.375,02
F21	Saldo der außerordentlichen Ein- und Auszahlungen							
F22	Saldo der Ein- und Auszahlungen aus internen Leistungsbeziehungen							
F23	Saldo der ordentlichen und außerordentlichen Ein- und Auszahlungen	- 22.296,79	- 1.500,00	- 25.620,00	- 10.921,77	16.198,23	- 3.000,00	11.375,02
F24	Einzahlungen aus Investitionszuwendungen				38.610,00	38.610,00		38.610,00
681420	vom öffentlichen Bereich - von dem Land				38.610,00	38.610,00		38.610,00
F25	Einzahlungen aus Beiträgen und ähnlichen Entgelten	999,90		250.600,00		- 250.600,00		- 999,90
682600	Anzahlungen für Beiträge			250.000,00		- 250.000,00		
682700	Grabnutzungsentgelte	999,90		600,00		- 600,00		- 999,90
F26	Sonstige Investitionseinzahlungen							

Finanzrechnung 2025

Teilhaushalt: 1 Teilhaushalt 1

Muster 16 (zu § 45 GemHVO)

Ifd. Nr.	Bezeichnung	Ergebnis des Haushaltsvorjahres	Übertragung aus Vorjahr	Ansatz des Haushaltsjahres einschl. Nachträge	Ergebnis des Haushaltsjahres	Abweichung im Haushaltsjahr	Übertragung ins Folgejahr	Ergebnisveränderung gegenüber Haushaltsvorjahr
F27	Summe der Einzahlungen aus Investitionstätigkeit	999,90		250.600,00	38.610,00	- 211.990,00		37.610,10
F28	Auszahlungen für immaterielle Vermögensgegenstände							
F29	Auszahlungen für Sachanlagen	46.571,26	399.098,92		187.482,02	- 211.616,90	196.090,83	140.910,76
785700	Auszahlungen für Betriebs- und Geschäftsausstattung, Pflanzen und Tiere und geringwertige Vermögensgegenstände		3.500,00			- 3.500,00		
785900	Auszahlungen für Anlagen im Bau und für geleistete Anzahlungen	46.571,26	395.598,92		187.482,02	- 208.116,90	196.090,83	140.910,76
F30	Auszahlungen für Finanzanlagen							
F31	Sonstige Investitionsauszahlungen							
F32	Summe der Auszahlungen aus Investitionstätigkeit	46.571,26	399.098,92		187.482,02	- 211.616,90	196.090,83	140.910,76
F33	Saldo der Ein- und Auszahlungen aus Investitionstätigkeit	- 45.571,36	- 399.098,92	250.600,00	- 148.872,02	- 373,10	- 196.090,83	- 103.300,66
F34	Finanzmittelüberschuss /-fehlbetrag	- 67.868,15	- 400.598,92	224.980,00	- 159.793,79	15.825,13	- 199.090,83	- 91.925,64
F35	Aufnahme von Investitionskrediten							
F36	Tilgung von Investitionskrediten							
F37	Saldo der Ein- und Auszahlungen aus Investitionskrediten							
F38	Veränderung der Forderungen gegenüber der Verbandsgemeinde im Rahmen der Einheitskasse				1.583,16	1.583,16		1.583,16
F39	Veränderung der Verbindlichkeiten gegenüber der Verbandsgemeinde im Rahmen der Einheitskasse							
F40	Saldo der Ein- und Auszahlungen aus Finanzierungstätigkeit				1.583,16	1.583,16		1.583,16
F41	Saldo der durchlaufenden Gelder				1.583,16	1.583,16		1.583,16
F42	Verwendung Finanzmittelüberschuss / Deckung Finanzmittelfehlbetrag				3.166,32	3.166,32		3.166,32
F43	Veränderung der liquiden Mittel (einschl. durchlaufende Gelder)							
F44	nachrichtlich: Ausgleich Finanzhaushalt (F23 - F36)	- 22.296,79	- 1.500,00	- 25.620,00	- 10.921,77	16.198,23	- 3.000,00	11.375,02

Finanzrechnung 2025

Teilhaushalt: 2 Teilhaushalt 2

Muster 16 (zu § 45 GemHVO)

Ifd. Nr.	Bezeichnung	Ergebnis des Haushaltsvorjahres	Übertragung aus Vorjahr	Ansatz des Haushaltsjahres einschl. Nachträge	Ergebnis des Haushaltsjahres	Abweichung im Haushaltsjahr	Übertragung ins Folgejahr	Ergebnisveränderung gegenüber Haushaltsvorjahr
F1	Steuern und ähnliche Abgaben	257.017,95		260.100,00	253.454,99	- 6.645,01		- 3.562,96
601100	Grundsteuer A	1.507,27		2.700,00	2.654,07	- 45,93		1.146,80
601200	Grundsteuer B	21.331,88		29.000,00	28.739,05	- 260,95		7.407,17
601310	Gewerbesteuer - Gewerbesteuerzahlungen laufendes Jahr	54.842,06		40.000,00	29.513,97	- 10.486,03		- 25.328,09
602100	Gemeindeanteil an der Einkommensteuer	153.661,20		165.500,00	169.329,98	3.829,98		15.668,78
602200	Gemeindeanteil an der Umsatzsteuer	3.005,20		3.100,00	3.059,09	- 40,91		53,89
603300	Hundesteuer	1.635,00		1.800,00	1.666,25	- 133,75		31,25
605210	vom Land - Familienleistungsausgleich	21.035,34		18.000,00	18.492,58	492,58		- 2.542,76
F2	Zuwendungen, allgemeine Umlagen und sonstige Transfereinzahlungen	13.611,00		37.400,00	37.429,50	29,50		23.818,50
611110	vom Land - Schlüsselzuweisung A	4.094,50		30.000,00	29.936,00	- 64,00		25.841,50
611120	vom Land - Schlüsselzuweisung	9.516,50		7.400,00	7.493,50	93,50		- 2.023,00
F3	Einzahlungen der sozialen Sicherung							
F4	Öffentlich-rechtliche Leistungsentgelte							
F5	Privatrechtliche Leistungsentgelte							
F6	Kostenerstattungen und Kostenumlagen							
F7	Sonstige laufende Einzahlungen	750,00		500,00	- 375,00	- 875,00		- 1.125,00
662200	Säumniszuschläge, Mahngebühren, Zustellungsgebühren u.a.	750,00		500,00	- 375,00	- 875,00		- 1.125,00
F8	Summe der laufenden Einzahlungen aus Verwaltungstätigkeit	271.378,95		298.000,00	290.509,49	- 7.490,51		19.130,54
F9	Personal- und Versorgungsauszahlungen							
F10	Auszahlungen für Sach- und Dienstleistungen							
F12	Zuwendungen, Umlagen und sonstige Transferauszahlungen	236.992,44	5.000,00	255.000,00	265.646,99	5.646,99		28.654,55
743100	Gewerbesteuerumlage	2.836,24		4.000,00	3.973,90	- 26,10		1.137,66
744210	an Gemeinden und Gemeindeverbände - Landkreise	111.727,00	5.000,00	123.000,00	119.566,00	- 8.434,00		7.839,00
744230	an Gemeinden und Gemeindeverbände - Verbandsgemeinden	122.429,20		128.000,00	142.107,09	14.107,09		19.677,89
F13	Auszahlungen der sozialen Sicherung							
F14	Sonstige laufende Auszahlungen							
F15	Summe der laufenden Auszahlungen aus Verwaltungstätigkeit	236.992,44	5.000,00	255.000,00	265.646,99	5.646,99		28.654,55
F16	Saldo der laufenden Ein- und Auszahlungen aus Verwaltungstätigkeit	34.386,51	- 5.000,00	43.000,00	24.862,50	- 13.137,50		- 9.524,01
F17	Zinseinzahlungen und sonstige Finanzeinzahlungen	3.205,32		2.800,00	2.828,10	28,10		- 377,22

Finanzrechnung 2025

Teilhaushalt: 2 Teilhaushalt 2

Muster 16 (zu § 45 GemHVO)

lfd. Nr.	Bezeichnung	Ergebnis des Haushaltsvorjahres	Übertragung aus Vorjahr	Ansatz des Haushaltsjahres einschl. Nachträge	Ergebnis des Haushaltsjahres	Abweichung im Haushaltsjahr	Übertragung ins Folgejahr	Ergebnisveränderung gegenüber Haushaltsvorjahr
671430	vom öffentlichen Bereich - von Gemeinden und Gemeindeverbänden	2.862,32		2.700,00	2.843,10	143,10		- 19,22
679200	Vollverzinsung aus Gewerbesteuer (§ 233a AO)	343,00		100,00	- 15,00	- 115,00		- 358,00
F18	Zinsauszahlungen und sonstige Finanzauszahlungen	889,96		830,00	1.169,83	339,83		279,87
775120	an inländische Kreditinstitute - an Sparkassen	889,96		800,00	1.025,83	225,83		135,87
779100	aus der Vollverzinsung der Gewerbesteuer (§ 233a AO)			30,00	144,00	114,00		144,00
F19	Saldo der Zins- und sonstigen Finanzein- und -auszahlungen	2.315,36		1.970,00	1.658,27	- 311,73		- 657,09
F20	Saldo der ordentlichen Ein- und Auszahlungen	36.701,87	- 5.000,00	44.970,00	26.520,77	- 13.449,23		- 10.181,10
F21	Saldo der außerordentlichen Ein- und Auszahlungen							
F22	Saldo der Ein- und Auszahlungen aus internen Leistungsbeziehungen							
F23	Saldo der ordentlichen und außerordentlichen Ein- und Auszahlungen	36.701,87	- 5.000,00	44.970,00	26.520,77	- 13.449,23		- 10.181,10
F24	Einzahlungen aus Investitionszuwendungen							
F25	Einzahlungen aus Beiträgen und ähnlichen Entgelten							
F26	Sonstige Investitionseinzahlungen							
F27	Summe der Einzahlungen aus Investitionstätigkeit							
F28	Auszahlungen für immaterielle Vermögensgegenstände							
F29	Auszahlungen für Sachanlagen							
F30	Auszahlungen für Finanzanlagen							
F31	Sonstige Investitionsauszahlungen							
F32	Summe der Auszahlungen aus Investitionstätigkeit							
F33	Saldo der Ein- und Auszahlungen aus Investitionstätigkeit							
F34	Finanzmittelüberschuss / -fehlbetrag	36.701,87	- 5.000,00	44.970,00	26.520,77	- 13.449,23		- 10.181,10
F35	Aufnahme von Investitionskrediten							
F36	Tilgung von Investitionskrediten	5.106,28		5.200,00	4.970,41	- 229,59		- 135,87
792531	Kredite für Investitionen vom inländischen Geldmarkt - Euro-Währung (fester Zins) - Laufzeit 5 Jahre und mehr	4.551,83		4.600,00	4.409,89	- 190,11		- 141,94
792532	Kredite für Investitionen vom inländischen Geldmarkt - Euro-Währung (variabler Zins) - Laufzeit 5 Jahre und mehr	554,45		600,00	560,52	- 39,48		6,07
F37	Saldo der Ein- und Auszahlungen aus Investitionskrediten	- 5.106,28		- 5.200,00	- 4.970,41	229,59		135,87

Finanzrechnung 2025

Teilhaushalt: 2 Teilhaushalt 2

Muster 16 (zu § 45 GemHVO)

lfd. Nr.	Bezeichnung	Ergebnis des Haushaltsvorjahres	Übertragung aus Vorjahr	Ansatz des Haushaltsjahres einschl. Nachträge	Ergebnis des Haushaltsjahres	Abweichung im Haushaltsjahr	Übertragung ins Folgejahr	Ergebnisveränderung gegenüber Haushaltsvorjahr
F38	Veränderung der Forderungen gegenüber der Verbandsgemeinde im Rahmen der Einheitskasse	36.272,56		- 264.750,00	136.660,27	401.410,27		100.387,71
F39	Veränderung der Verbindlichkeiten gegenüber der Verbandsgemeinde im Rahmen der Einheitskasse							
F40	Saldo der Ein- und Auszahlungen aus Finanzierungstätigkeit	31.166,28		- 269.950,00	131.689,86	401.639,86		100.523,58
F41	Saldo der durchlaufenden Gelder	812,80						- 812,80
F42	Verwendung Finanzmittelüberschuss / Deckung Finanzmittelfehlbetrag	31.979,08		- 269.950,00	131.689,86	401.639,86		99.710,78
F43	Veränderung der liquiden Mittel (einschl. durchlaufende Gelder)	- 35.459,76		264.750,00	- 136.660,27	- 401.410,27		- 101.200,51
F44	nachrichtlich: Ausgleich Finanzhaushalt (F23 - F36)	31.595,59	- 5.000,00	39.770,00	21.550,36	- 13.219,64		- 10.045,23

II.4 Bilanz

gemäß § 47 GemHVO

→ Darstellung des Musters 18 zu § 47 GemHVO für Ortsgemeinden

Bilanz 2025

Muster 18(zu § 47 GemHVO)

Nr.	Bezeichnung	31.12.2024	31.12.2025
Aktivseite			
1.	Anlagevermögen	1.881.054,39	2.022.003,33
1.1.	Immaterielle Vermögensgegenstände	17.945,10	16.742,10
1.1.1.	Gewerbliche Schutzrechte und ähnliche Rechte und Werte sowie Lizenzen an solchen Rechten und Werten		
1.1.2.	Geleistete Zuwendungen		
1.1.3.	Gezahlte Investitionszuschüsse	17.495,00	16.292,00
	013000 Gezahlte Investitionszuschüsse als Nutzungsberechtigter	17.495,00	16.292,00
1.1.4.	Geschäfts- oder Firmenwert		
1.1.5.	Anzahlungen auf immaterielle Vermögensgegenstände	450,10	450,10
	019000 Anzahlungen auf immaterielle Vermögensgegenstände	450,10	450,10
1.2.	Sachanlagen	1.863.109,29	2.005.261,23
1.2.1.	Wald, Forsten	1.040.920,80	1.040.920,80
	021100 Mischwald	814.519,97	814.519,97
	021200 Laubwald	200.125,37	200.125,37
	021300 Nadelwald	24.407,61	24.407,61
	021400 Gehölz	1.862,25	1.862,25
	021900 Sonstige	5,60	5,60
1.2.2.	Sonstige unbebaute Grundstücke und grundstücksgleiche Rechte	87.322,25	84.590,49
	022120 Friedhöfe - Einfriedungen, Mauern	10.649,91	9.710,19
	022130 Friedhöfe - Friedhofswege	40.965,26	39.760,38
	022400 Sportflächen	8.430,78	8.430,78
	022500 Kinderspielplätze	4.996,34	4.421,18
	023100 Ackerland	3.027,25	3.027,25
	023400 Weideland	16.759,32	16.759,32
	023900 Sonstige	27,06	27,06
	024100 Ökoflächen, Ausgleichsflächen	897,71	885,71
	026100 Flüsse und Bäche	1.271,95	1.271,95
	029900 Sonstige unbebaute Grundstücke	296,67	296,67
1.2.3.	Bebaute Grundstücke und grundstücksgleiche Rechte	160.094,79	153.371,79
	037000 Bebaute Grundstücke und grundstücksgleiche Rechte / mit Verwaltungsgebäuden	16.445,99	15.788,99
	039100 Gemeinschafts-, Bürgerhäuser, Stadthallen	108.849,32	105.468,32
	039200 Friedhofsgebäude, Leichenhallen	21.587,86	21.021,86
	039300 Bahnhöfe, Buswartehallen, sonstige Wartehallen	12.833,62	10.725,62

Bilanz 2025

Muster 18(zu § 47 GemHVO)

Nr.	Bezeichnung	31.12.2024	31.12.2025
	039910 Sonstige Gebäude, Bauten	377,00	366,00
	039990 Sonstige Gebäude, Bauten - Sonstige	1,00	1,00
1.2.4.	Infrastrukturvermögen	545.083,45	500.507,45
	041400 ingenieurtechnische Anlagen	13.628,00	12.287,00
	041500 Stützbauwerke	146,00	138,00
	045100 Grundstücke und grundstücksgleiche Rechte	5.319,65	5.319,65
	048230 Straßen - Kreisstraßen	480,00	447,00
	048240 Straßen - Gemeindestraßen	401.222,18	369.044,18
	048250 Straßen - Gehwege	59.081,00	54.619,00
	048350 Wege - Rad- und Wirtschaftswege	63.149,62	56.826,62
	048410 Plätze - Parkplätze	833,00	714,00
	049200 Sonstiges Infrastrukturvermögen / wasserbauliche Anlagen und Anlagen des Hochwasserschutzes	1.223,00	1.111,00
	049600 Spring-, Trink- und Zierbrunnen	1,00	1,00
1.2.5.	Bauten auf fremdem Grund und Boden		
1.2.6.	Kunstgegenstände, Denkmäler	12.654,86	11.743,86
	065200 Ortsfeste Einzeldenkmäler und Bauwerke	12.654,86	11.743,86
1.2.7.	Maschinen, technische Anlagen, Fahrzeuge	8.901,93	6.487,54
	071900 Sonstige Fahrzeuge	4.632,49	3.901,09
	073000 Betriebsvorrichtungen	4.269,44	2.586,45
1.2.8.	Betriebs- und Geschäftsausstattung	9,00	9,00
	082900 Sonstige Betriebs- und Geschäftsausstattung	9,00	9,00
1.2.9.	Pflanzen, Tiere		
1.2.10.	Geleistete Anzahlungen, Anlagen im Bau	8.122,21	207.630,30
	096000 Anlagen im Bau	8.122,21	207.630,30
1.3.	Finanzanlagen		
1.3.1.	Anteile an verbundenen Unternehmen		
1.3.2.	Ausleihungen an verbundene Unternehmen		
1.3.3.	Beteiligungen		
1.3.4.	Ausleihungen an Unternehmen, mit denen ein Beteiligungsverhältnis besteht		
1.3.5.	Sondervermögen, Zweckverbände, Anstalten des öffentlichen Rechts, rechtsfähige kommunale Stiftungen		
1.3.6.	Ausleihungen an Sondervermögen, Zweckverbände, Anstalten des öffentlichen Rechts, rechtsfähige kommunale Stiftungen		
1.3.7.	Sonstige Wertpapiere des Anlagevermögens		

Bilanz 2025

Muster 18(zu § 47 GemHVO)

Nr.	Bezeichnung	31.12.2024	31.12.2025
1.3.8.	Sonstige Ausleihungen		
2.	Umlaufvermögen	379.760,04	243.950,14
2.1.	Vorräte		
2.1.1.	Roh-, Hilfs- und Betriebsstoffe		
2.1.2.	Unfertige Erzeugnisse, unfertige Leistungen		
2.1.3.	Fertige Erzeugnisse, fertige Leistungen und Waren		
2.1.4.	Geleistete Anzahlungen auf Vorräte		
2.2.	Forderungen und sonstige Vermögensgegenstände	379.760,04	243.950,14
2.2.1.	Öffentlich-rechtliche Forderungen, Forderungen aus Transferleistungen	8.617,89	9.725,11
	152900 gegen Sonstige z. B. Vereine und Kirchen		- 1.500,00
	153490 gegen den öffentlichen Bereich - gegen den sonstigen öffentlichen Bereich	4.013,15	2.290,59
	153500 Steuerforderungen / gegen den privaten Bereich	8,69	8,69
	153510 gegen den privaten Bereich - gegen private Unternehmen	3.018,80	3.676,38
	153590 gegen den privaten Bereich - gegen den sonstigen privaten Bereich	127,28	167,31
	154430 gegen den öffentlichen Bereich - gegen Gemeinden und Gemeindeverbände	40,00	
	154590 gegen den privaten Bereich - gegen den sonstigen privaten Bereich	1.189,28	1.424,23
	155430 gegen den öffentlichen Bereich - gegen Gemeinden und Gemeindeverbände	455,00	
	155510 gegen den privaten Bereich - gegen private Unternehmen	1.643,26	3.775,79
	155590 gegen den privaten Bereich - gegen den sonstigen privaten Bereich	- 438,00	100,00
	364900 gegenüber dem sonstigen öffentlichen Bereich	- 1.439,57	- 217,88
2.2.2.	Privatrechtliche Forderungen aus Lieferungen und Leistungen	5.296,16	4.772,76
	165100 gegen privaten Bereich Unternehmen	16,25	915,48
	165900 gegen den sonstigen privaten Bereich	5.279,91	2.357,28
	169000 gegen Sonstige, die nicht anderen Bürgergruppen zuzuordnen sind		1.500,00
2.2.3.	Forderungen gegen verbundene Unternehmen		
2.2.4.	Forderungen gegen Unternehmen, mit denen ein Beteiligungsverhältnis besteht		
2.2.5.	Forderungen gegen Sondervermögen, Zweckverbände, Anstalten des öffentlichen Rechts, rechtsfähige kommunale Stiftungen		
2.2.6.	Forderungen gegen den sonstigen öffentlichen Bereich	365.845,99	229.452,27
	164300 gegen Gemeinden und Gemeindeverbände		266,55
	174310 gegen Gemeinden und Gemeindeverbände - laufendes Verrechnungskonto	365.845,99	229.185,72
2.2.7.	sonstige Vermögensgegenstände		

Bilanz 2025

Muster 18(zu § 47 GemHVO)

Nr.	Bezeichnung	31.12.2024	31.12.2025
2.2.8.	Einzelwertberichtigung / Zweifelhafte Forderungen		
2.3.	Wertpapiere des Umlaufvermögens		
2.3.1.	Anteile an verbundenen Unternehmen		
2.3.2.	Sonstige Wertpapiere des Umlaufvermögens		
2.4.	Kassenbestand, Bundesbankguthaben, Guthaben bei der Europäischen Zentralbank, Guthaben bei Kreditinstituten und Schecks		
3.	Ausgleichsposten für latente Steuern		
4.	Rechnungsabgrenzungsposten		
4.1.	Disagio		
4.2.	Sonstige Rechnungsabgrenzungsposten		
5.	Nicht durch Eigenkapital gedeckter Fehlbetrag		
	Summe Aktiv	2.260.814,43	2.265.953,47

Bilanz 2025

Muster 18(zu § 47 GemHVO)

Nr.	Bezeichnung	31.12.2024	31.12.2025
Passivseite			
1.	Eigenkapital	1.749.633,72	1.720.018,43
1.1.	Kapitalrücklage	1.773.734,73	1.749.633,72
	201000 Kapitalrücklage	1.773.734,73	1.749.633,72
1.2.	Sonstige Rücklagen		
1.3.	Jahresüberschuss / Jahresfehlbetrag	- 24.101,01	- 29.615,29
	204100 Jahresüberschuss- / Jahresfehlbetrag	- 24.101,01	- 29.615,29
1.4.	Nicht durch Eigenkapital gedeckter Fehlbetrag		
2.	Sonderposten	357.881,75	366.519,19
2.1.	Sonderposten für Belastungen aus dem kommunalen Finanzausgleich		
2.2.	Sonderposten zum Anlagevermögen	354.606,75	363.408,19
2.2.1.	Sonderposten aus Zuwendungen	88.870,75	80.980,19
	231420 vom öffentlichen Bereich - vom Land (u.a. Investitionsschlüsselzuweisungen, soweit für Investitionen verwendet)	79.977,00	74.010,00
	231490 vom öffentlichen Bereich - vom sonstigen öffentlichen Bereich	5.381,00	4.509,00
	231590 vom privaten Bereich - vom sonstigen privaten Bereich	3.512,75	2.461,19
2.2.2.	Sonderposten aus Beiträgen und ähnlichen Entgelten	265.116,00	244.698,00
	232590 vom privaten Bereich - vom sonstigen privaten Bereich	265.116,00	244.698,00
2.2.3.	Sonderposten aus Anzahlungen für Anlagevermögen	620,00	37.730,00
	233100 Anzahlungen auf Sonderposten aus Zuwendungen	620,00	37.730,00
2.3.	Sonderposten für den Gebührenaussgleich		
2.4.	Sonderposten mit Rücklageanteil		
2.5.	Sonderposten aus Grabnutzungsentgelten		
2.6.	Sonderposten aus Anzahlungen für Grabnutzungsentgelte		
2.7.	sonstige Sonderposten	3.275,00	3.111,00
	239900 Sonstige	3.275,00	3.111,00
3.	Rückstellungen	54.207,80	55.663,80
3.1.	Rückstellungen für Pensionen und ähnliche Verpflichtungen	35.949,00	38.905,00
	243100 für Beschäftigte	20.935,00	23.891,00
	243200 für Versorgungsempfänger	15.014,00	15.014,00
3.2.	Steuerrückstellungen		

Bilanz 2025

Muster 18(zu § 47 GemHVO)

Nr.	Bezeichnung	31.12.2024	31.12.2025
3.3.	Rückstellungen für latente Steuern		
3.4.	Sonstige Rückstellungen	18.258,80	16.758,80
	271000 Aufwandsrückstellungen / für unterlassene Instandhaltung	9.258,80	9.258,80
	295000 Sonstige Rückstellungen / für sonstige finanzielle Verpflichtungen	9.000,00	7.500,00
4.	Verbindlichkeiten	99.091,16	123.752,05
4.1.	Anleihen		
4.2.	Verbindlichkeiten aus Kreditaufnahmen	64.531,79	59.561,38
4.2.1.	Verbindlichkeiten aus Kreditaufnahmen für Investitionen	64.531,79	59.561,38
	315231 Naspa 6926115400	57.834,41	53.424,52
	315232 Naspa 6926313088	6.697,38	6.136,86
4.2.2.	Verbindlichkeiten aus Kreditaufnahmen zur Liquiditätssicherung		
4.3.	Verbindlichkeiten aus Vorgängen, die Kreditaufnahmen wirtschaftlich gleichkommen		
4.4.	Erhaltene Anzahlungen auf Bestellungen		
4.5.	Verbindlichkeiten aus Lieferungen und Leistungen	16.451,26	29.829,75
	355100 private Unternehmen - Verbindlichkeiten aus Lieferungen und Leistungen	3.231,68	2.064,35
	355900 sonstiger privater Bereich - Verbindlichkeiten aus Lieferungen und Leistungen	13.219,58	27.765,40
4.6.	Verbindlichkeiten aus Transferleistungen		
4.7.	Verbindlichkeiten gegenüber verbundenen Unternehmen		
4.8.	Verbindlichkeiten gegenüber Unternehmen, mit denen ein Beteiligungsverhältnis besteht		
4.9.	Verbindlichkeiten gegenüber Sondervermögen, Zweckverbänden, Anstalten des öffentlichen Rechts, rechtsfähige kommunale Stiftungen		12.026,07
	353100 gegenüber Eigenbetrieben		12.026,07
4.10.	Verbindlichkeiten gegenüber dem sonstigen öffentlichen Bereich	17.095,31	18.238,89
	354300 gegenüber Gemeinden und Gemeindeverbänden	1.317,50	931,05
	354500 gegenüber Anstalten	975,52	
	354900 gegenüber dem sonstigen öffentlichen Bereich	493,90	
	364300 gegenüber Gemeinden und Gemeindeverbänden		- 17,50
	374810 gegenüber sonstigen öffentlichen Sonderrechnungen - laufendes Verrechnungskonto	14.308,39	17.325,34
4.11.	Sonstige Verbindlichkeiten	1.012,80	4.095,96
	379200 Kautionen	200,00	200,00
	379400 weiterzuleitende Spenden	812,80	3.312,80
	379620 Umsatzsteuer - Umsatzsteuer 16%, 19%		583,16

Bilanz 2025

Muster 18(zu § 47 GemHVO)

Nr.	Bezeichnung	31.12.2024	31.12.2025
5.	Rechnungsabgrenzungsposten		
	Summe Passiv	2.260.814,43	2.265.953,47

II.5 Anhang gemäß § 48 GemHVO

Inhaltsangabe zum Anhang

Vorbemerkung zum Anhang

A. Rechtsgrundlagen

B. Gliederung

C. Abweichungen von den bisher angewandten Bilanzierungs- und Bewertungsmethoden

D. Angaben zu einzelnen Posten der Bilanz Aktiva

D.1 Anlagevermögen

D.1.1 Immaterielle Vermögensgegenstände

D.1.2 Sachanlagevermögen

D.2 Umlaufvermögen

D.2.2 Forderungen und sonstige Vermögensgegenstände

D.4 Aktiver Rechnungsabgrenzungsposten

E Angaben zu einzelnen Posten der Bilanz Passiva

E.1 Eigenkapital

E.1.3 Ergebnisvortrag

E.1.4 Jahresüberschuss/Jahresfehlbetrag

E.2 Sonderposten

E.2.2 Sonderposten zum Anlagevermögen

E.2.5 Sonderposten aus Grabnutzungsentgelten

E.3 Rückstellungen

E.4 Verbindlichkeiten

F. Sonstige Angaben

F.1 Ausgleich von Kostenunterdeckungen

F.4 Einschränkungen von Grundbesitzrechten

F.5 Drohende finanzielle Belastungen, für die keine Rückstellungen gebildet wurden

F.11 Noch nicht erhobene Entgelte und Abgaben

F.12 Subsidiärhaftung aus der Zusatzversorgung der Arbeitnehmerinnen und Arbeitnehmer

F.14 Beteiligungen

F.15 Organisationen, für die die Gemeinde uneingeschränkt haftet

F.16 Personalbestand

G. Mitglieder des Gemeinderates

J. Unterlassen von Angaben und Erläuterungen

Vorbemerkung zum Anhang

Die Bestimmungen der GemHVO verlangen die Erläuterung notwendiger Pflichtangaben. Diese ergeben sich aus den folgenden Rechtsquellen:

Rechtsquelle GemHVO	Inhalt	Erläuterung im Jahresabschluss – Seite
§ 33 Abs. 1 Satz 2 Nr. 5	<i>Abweichende Bewertungsmethoden</i>	Entfällt
§ 35 Abs. 2 Satz 2	<i>Abweichende Nutzungsdauern</i>	Entfällt
§ 35 Abs. 6	<i>Außerplanmäßige Abschreibungen und Abschreibungen auf das Umlaufvermögen</i>	Entfällt
§ 40 Abs. 2	<i>Ausgleich von Kostenunterdeckungen</i>	F.1.
§ 43 Abs. 1 Satz 2	<i>Abweichung von der stetigen Darstellung</i>	Entfällt
§ 43 Abs. 2	<i>Darstellung unter mehreren Posten („Kann-Vorschrift“)</i>	Entfällt
§ 43 Abs. 3 Satz 3	<i>Weitere Untergliederungen der Ergebnis- oder Finanzrechnung, Bilanz (mit Begründung)</i>	Entfällt
§ 44 Abs. 3	<i>Erhebliche Unterschiede in der Ergebnisrechnung</i>	Siehe Rechenschaftsbericht.
§ 44 Abs. 4	<i>Außerordentliche Erträge und Aufwendungen</i>	Entfällt
§ 45 Abs. 3	<i>Erhebliche Unterschiede in der Finanzrechnung</i>	Siehe Rechenschaftsbericht.
§ 45 Abs. 4	<i>Außerordentliche Ein- und Auszahlungen</i>	Entfällt
§ 46 Abs. 2	<i>Erhebliche Unterschiede in einer Teilergebnisrechnung</i>	Siehe Rechenschaftsbericht.
§ 46 Abs. 3	<i>Erhebliche Unterschiede in einer Teilfinanzrechnung</i>	Siehe Rechenschaftsbericht.
§ 47 Abs. 2	<i>Erhebliche Unterschiede in Bilanzposten</i>	Entfällt

A. Rechtsgrundlagen

Der Anhang zum Jahresabschluss zum 31. Dezember 2025 der Ortsgemeinde Schweighausen wurde unter Beachtung des § 108 Abs. 2 Nr. 5 GemO und der §§ 33 Nr. 5; 35 Abs. 2 und Abs. 6; 40 Abs. 2; 43; 44 Abs. 3 und Abs. 4; 45 Abs. 3 und Abs. 4, 46 Abs. 2 und Abs. 3; 47 Abs. 2; 48 GemHVO erstellt.

B. Gliederung

Die Gliederungsvorschriften der GemHVO fanden uneingeschränkt Beachtung. Die nicht fortlaufende Nummerierung in der Bilanz und bei den Erläuterungen ist durch nicht abgebildete Leerposten bedingt.

Gemäß § 48 Abs. 4 GemHVO unterbleiben Angaben und Erläuterungen, soweit sie für die Darstellung der Vermögens-, Finanz- und Ertragslage von untergeordneter Bedeutung sind. Hierbei wurde eine Wesentlichkeitsgrenze von 1.000,00 € festgesetzt.

C. Abweichungen von den bisher angewandten Bilanzierungs- und Bewertungsmethoden

Die Bilanzierungs- und Bewertungsmethoden des Haushaltsvorjahres wurden beibehalten.

D. Angaben zu einzelnen Posten der Bilanz Aktiva

D.1 Anlagevermögen

Zusammensetzung und Entwicklung:

	01.01.2025 EURO	31.12.2025 EURO
Immaterielle Vermögensgegenstände	17.945,10	16.742,10
Sachanlagen	1.863.109,29	2.005.261,23
Summe Anlagevermögen	1.881.054,39	2.022.003,33

Der Stand der immateriellen Vermögensgegenstände und der Sachanlagen zum 31.12.2025 ist aus dem beiliegenden Anlagennachweis ersichtlich.

D.1.1 Immaterielle Vermögensgegenstände

Zusammensetzung und Entwicklung:

	01.01.2025		Z= Zugang U= Umbuchung K= Korrektur EB		Afa=Abschreibung A= Abgang U= Umbuchung K= Korrektur EB	31.12.2025
	EURO		EURO		EURO	
Gezahlte Investitionszuschüsse als Nutzungsberechtigter	17.495,00	Z	0,00	A U Afa	0,00 0,00 1.203,00	16.292,00
Anzahlungen auf immaterielle Vermögensgegenstände	450,10	Z	0,00	A U Afa	0,00 0,00 0,00	450,10
Insgesamt	17.945,10	Z	0,00			16.742,10

Die immateriellen Vermögensgegenstände wurden zum Bilanzstichtag durch eine Buchinventur erfasst. Der Einzelnachweis ergibt sich aus der Anlagenbuchhaltung.

D.1.2 Sachanlagevermögen

Zusammensetzung und Entwicklung:

	01.01.2025	Z U K	Zugang Umbuchung Korrektur EB	Afa A U K	Abschreibung Abgang Umbuchung Korrektur EB	31.12.2025
	EURO		EURO		EURO	EURO
Wald, Forsten	1.040.920,80	Z U	0,00 0,00	A U Afa	0,00 0,00 0,00	1.040.920,80
Sonstige unbebaute Grundstücke und grundstücksgleiche Rechte	87.322,25	Z U	0,00 0,00	A U Afa	0,00 0,00 2.731,76	84.590,49
Bebaute Grundstücke & grundstücksgleiche Rechte	160.094,79	Z U	0,00 0,00	A U Afa	0,00 0,00 6.723,00	153.371,79
Infrastrukturvermögen	545.083,45	Z U	0,00 0,00	A U Afa	0,00 0,00 44.576,00	500.507,45
Kunstgegenstände, Denkmäler	12.654,86	Z U	0,00 0,00	A U Afa	0,00 0,00 911,00	11.743,86
Maschinen, technische Anlagen, Fahrzeuge	8.901,93	Z U	0,00 0,00	A U Afa	0,00 0,00 2.414,39	6.487,54
Betriebs- und Geschäftsausstattung	9,00	Z U	0,00 0,00	A U Afa	0,00 0,00 0,00	9,00
Anlagen im Bau	8.122,21	Z U	199.508,09 0,00	A U	0,00 0,00	207.630,30
Insgesamt	1.863.109,29		199.508,09		57.356,15	2.005.261,23

Das Sachanlagevermögen wurde zum Bilanzstichtag durch eine Buchinventur erfasst. Der Einzelnachweis ergibt sich aus der Anlagenbuchhaltung.

D. 1.2.10 Anlagen im Bau

Zugang	
Endausbau „Auf der Zargaß“	199.508,09 €

D.2 Umlaufvermögen

Das Umlaufvermögen stellt solches Vermögen dar, welches schnell umgeschlagen wird, wie z.B. Vorräte, Forderungen und liquide Mittel.

D.2.2 Forderungen und sonstige Vermögensgegenstände

Die Forderungen und sonstigen Vermögensgegenstände wurden durch eine Inventur zum Eröffnungsbilanzstichtag nachgewiesen.

Gem. § 34 Abs. 5 GemHVO und § 6 Abs. 1 GemEBilBewVO sind Forderungen grundsätzlich mit dem Nominalwert anzusetzen.

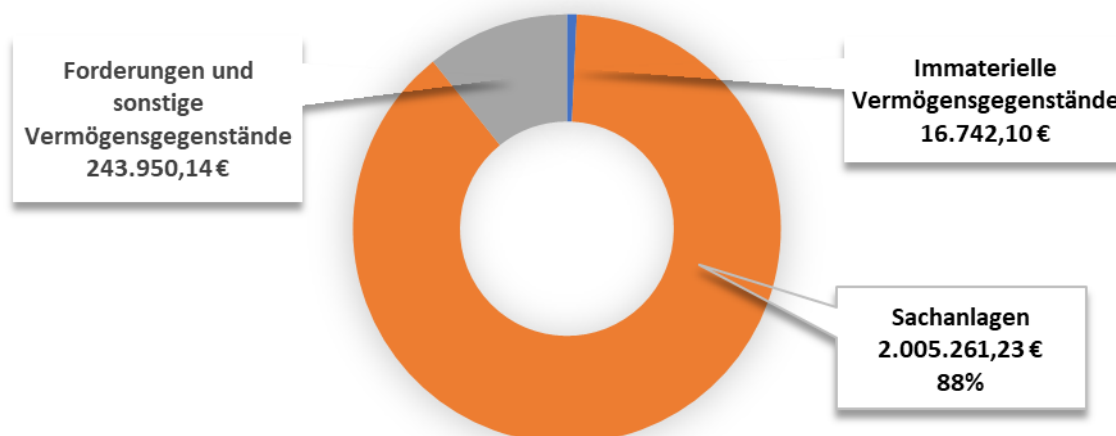
Einheitskasse/Rücklage der Ortsgemeinde

Die Kassengeschäfte der Ortsgemeinde werden im Rahmen der Einheitskasse von der Verbandsgemeinde wahrgenommen da die Ortsgemeinden grundsätzlich keine eigenen Gemeindekassen und somit keine eigenen Bankkonten besitzen. Die liquiden Mittel der Ortsgemeinde werden als Forderungen gegenüber der Einheitskasse abgebildet.

Entwicklung:

Stand 31.12.2023	Veränderung 2024	Stand 31.12.2024	Veränderung 2025	Stand 31.12.2025
401.305,75 €	- 35.459,76 €	365.845,99 €	- 136.660,27 €	229.185,72 €
abzgl. Treuhandvermögen der Jagdgenossenschaft				17.325,34 €
Bereinigter Geldmittelbestand				211.860,38 €

Schlussbilanz 2025 Summe Aktiv: 2.265.953,47 €



E Angaben zu einzelnen Posten der Bilanz Passiva

E.1 Eigenkapital

Das Eigenkapital ist der Saldo zwischen der Aktivseite der Bilanz abzüglich der Sonderposten, Rückstellungen und Verbindlichkeiten.

Zusammensetzung und Entwicklung:

	01.01.2025	Z= Zugang	Korrektur Eröffnungs bilanz	A= Abgang	31.12.2025
	EURO	EURO		EURO	EURO
E.1.1. Kapitalrücklage	1.773.734,73	-24.101,01			1.749.633,72
E 1.4. Jahresüberschuss/ Jahresfehlbetrag	-24.101,01				-29.615,29

E.1.4 Jahresüberschuss/Jahresfehlbetrag

Die Ergebnisrechnung 2025 weist einen Jahresfehlbetrag in Höhe von 29.615,29 EUR aus. Weitere Angaben zur Ergebnisrechnung sind dem Rechenschaftsbericht zu entnehmen.

E.2 Sonderposten

E.2.2 Sonderposten zum Anlagevermögen

Die Sonderposten zum Anlagevermögen wurden mit den ursprünglichen Zuführungsbeträgen abzüglich der bis zum Bilanzstichtag vorzunehmenden Auflösungen angesetzt. Die Auflösung der Sonderposten erfolgt ertragswirksam entsprechend der Abschreibung der bezuschussten Vermögensgegenstände.

Zusammensetzung und Entwicklung:

	01.01.2025		Z= Zugang U= Umbuchung K= Korrektur EB		Afa=Abschreibung A= Abgang U= Umbuchung K= Korrektur EB	31.12.2025
	EURO		EURO		EURO	EURO
aus Zuwendungen	88.870,75	Z	0,00	A	0,00	80.980,19
		U	0,00	U	0,00	
				Afa	7.890,56	
aus Beiträgen und ähnl. Entgelten	265.116,00	Z	0,00	A	0,00	244.698,00
		U	0,00	U	0,00	
				Afa	20.418,00	
aus Anzahlungen	620,00	Z	37.110,00	A	0,00	37.730,00
		U	0,00	U	0,00	
sonstige Sonderposten	3.275,00	Z	0,00	A	0,00	3.111,00
		U	0,00	U	0,00	
				Afa	164,00	
Insgesamt	357.881,75		37.110,00		0,00	366.519,19

D. 2.2.3 Sonderposten aus Anzahlungen für Anlagevermögen

Zugang	
Zuwendung „RZN-Programm“	37.110,00 €

E.3 Rückstellungen

Zusammensetzung und Entwicklung:

	01.01.2025	Zuführung	Entnahme	Auflösung	31.12.2025
	EURO	EURO	EURO		EURO
Ehrensold	35.949,00	2.956,00	0,00	0,00	38.905,00
Sonstige Rückstellungen	18.258,80	0,00	1.500,00	0,00	16.758,80
Insgesamt	54.207,80	2.956,00	1.500,00	0,00	55.663,80

E.3.1. Rückstellungen für Pensionen und ähnliche Verpflichtungen

§ 1 des Landesgesetzes über die Zahlung eines Ehrensoldes an frühere ehrenamtliche Bürgermeister, Beigeordnete und Ortsvorsteher (Ehrensoldgesetz) sieht vor, dass ein früherer ehrenamtlicher Bürgermeister einen Ehrensold erhält, wenn er das Amt in derselben Gemeinde mind. 10 Jahre hindurch wahrgenommen hat.

Für die eventuell eintretende Zahlungsverpflichtung aus dem Ehrensold sind Rückstellungen zu bilden.

E.3.4. Sonstige Rückstellungen

Die sonstigen Rückstellungen tragen in allen erkennbaren Risiken sowie ungewissen Verbindlichkeiten angemessen und ausreichend Rechnung und wurden zum Erfüllungsbetrag bewertet.

Bezeichnung	Stand 01.01.2025	Zuführung	Auflösung	Stand 31.12.2025
Sanierung DGH/Rathaus	9.258,80 €	0 €	0 €	9.258,80 €
Wiederaufforstung	9.000,00 €	0 €	1.500,00 €	7.500,00 €
Gesamt:	18.258,80 €	0 €	1.500,00 €	16.758,80 €

Rückstellungen für Wiederaufforstung

Für Maßnahmen zur Wiederaufforstung sowie Flächenschutz wurden 1.500,00 € entnommen.

E.4 Verbindlichkeiten

Die Verbindlichkeiten wurden zum Rückzahlungsbetrag angesetzt. Zur Erläuterung wird auf die Verbindlichkeiten Übersicht verwiesen.

E 4.10. Verbindlichkeiten gegenüber dem sonstigen öffentlichen Bereich

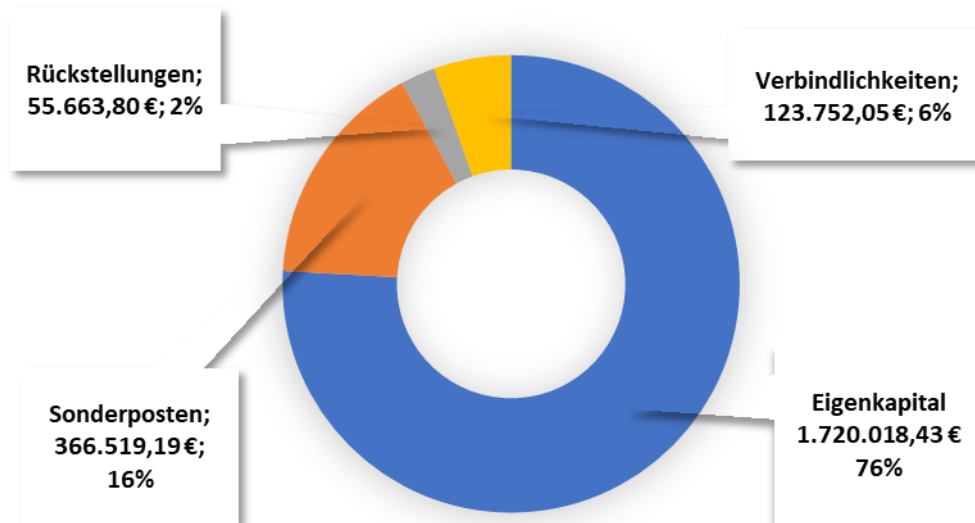
Treuhandvermögen Jagdgenossenschaft

Das Vermögen der Jagdgenossenschaft ist rechtlich selbständig (Genossenschaft des öffentlichen Rechts), aber verwaltungsmäßig und organisatorisch in der Gemeindeverwaltung einbezogen, sodass der Ortsgemeinde die treuhänderische Verwaltung obliegt. Das Treuhandvermögen ist in den liquiden Mittel der Ortsgemeinde enthalten, sodass die Abbildung über die Verbindlichkeit in der Bilanz erfolgt.

Entwicklung des Treuhandvermögens der Jagdgenossenschaft:

Stand 31.12.2023	Veränderung 2024	Stand 31.12.2024	Veränderung 2025	Stand 31.12.2025
15.098,51 €	- 790,12 €	14.308,39 €	+ 3.016,95 €	17.325,34 €

Schlussbilanz 2025
Summe Passiv: 2.265.953,47 €



F. Sonstige Angaben

F.1 Ausgleich von Kostenunterdeckungen

Die Gemeinde erzielte mit ihren kostenrechnenden Einrichtungen folgende Ergebnisse:

NR.	KOSTENRECHNENDE EINRICHTUNG	2023	2024	2025
1.	Bestattungswesen	5.424,63 €	- 1.655,14 €	-3.623,92 €
2.	Dorfgemeinschaftshäuser	- 5.873,86 €	- 5.557,60 €	- 5.280,92 €
4.	Grillhütte	- 530,93 €	- 655,40 €	- 869,18 €

F.4 Einschränkungen von Grundbesitzrechten

Desweiteren hat die Ortsgemeinde mit der Süwag Energie AG mit dem Sitz in 65929 Frankfurt, Brünigstr. 1 einen Konzessionsvertrag für die Stromversorgung geschlossen. Darin gestattet sie dem Konzessionsnehmer die Nutzung der öffentlichen Straßen, Wegen und Plätzen.

F.5 Drohende finanzielle Belastungen, für die keine Rückstellungen gebildet wurden

Finanzielle Belastungen, für die keine Rückstellungen gebildet wurden, sind nicht bekannt.

F.11 Noch nicht erhobene Entgelte und Abgaben

Es liegen keine nicht erhobenen Entgelte und Abgaben vor.

F.12 Subsidiärhaftung aus der Zusatzversorgung der Arbeitnehmerinnen und Arbeitnehmer

Zur Subsidiärhaftung aus der Zusatzversorgung von Tarifangestellten werden folgende Angaben gemacht:

Aus der Zusatzversorgung besteht für Ansprüche der Beschäftigten der Ortsgemeinde keine Subsidiärhaftung. Die Beschäftigten sind aufgrund bestehender Tarifverträge in der Zusatzversorgungskasse für Gemeinden und Gemeindeverbände Wiesbaden versichert.

Der Anspruch auf Zahlung der Zusatzversorgung richtet sich direkt gegen die Zusatzversorgungskasse.

Die Ortsgemeinde als Arbeitgeberin hat die tarifvertragliche Pflicht, die entsprechenden Umlagen abzuführen. Der Umlagesatz vom Zusatzversorgungspflichtigen Bruttoentgelt beträgt 6,10 %. Der Umlagesatz wurde zuletzt zum 01.07.2017 erhöht, eine weitere Veränderung ist derzeit nicht absehbar. Darüber hinaus wird ein sog. Sanierungsgeld zur Bildung eines Kapitalstocks geleistet. Dieses beträgt 2,30 %. An Umlage wurde an die Versorgungskasse 2024 ein Betrag in Höhe von XX € und an Sanierungsgeld ein Betrag in Höhe von XX € gezahlt.

F.14 Beteiligungen

Die Gemeinde ist an keiner Organisation direkt oder indirekt beteiligt.

F.15 Organisationen, für die die Gemeinde uneingeschränkt haftet

Die Gemeinde haftet aufgrund gesetzlicher Vorschriften oder vertraglicher Vereinbarungen für keine Organisation uneingeschränkt.

F.16 Personalbestand

Beschäftigte	2
--------------	---

G. Mitglieder des Gemeinderats

Der Gemeinderat besteht aus den folgenden Mitgliedern:

Name	Vorname	Funktion
Hofmann	Stefan	Ortsbürgermeister
Pfeifer	Patricia	1. Ortsbeigeordnete, zugleich Ratsmitglied
Döringer	Ralf	2. Ortsbeigeordneter, zugleich Ratsmitglied
Hessel	Anna Karolina	Ratsmitglied
Wagner	Wolfgang	Ratsmitglied
Werner	Sascha	Ratsmitglied
Sund	Cornelia	Ratsmitglied

J. Unterlassen von Angaben und Erläuterungen

Alle erforderlichen Angaben und Erläuterungen gemäß § 48 Abs. 2 GemHVO wurden vorgenommen.

Forderungsübersicht 2025

Muster 20 (zu § 51 GemHVO)

Nr.	Bezeichnung	31.12.2025	31.12.2024
1	Forderungen und sonstige Vermögensgegenstände	243.950,14	379.760,04
1.1	Öffentlich-rechtliche Forderungen, Forderungen aus Transferleistungen	9.725,11	8.617,89
1.2	Privatrechtliche Forderungen aus Lieferungen und Leistungen	4.772,76	5.296,16
1.3	Forderungen gegen verbundene Unternehmen		
1.4	Forderungen gegen Unternehmen, mit denen ein Beteiligungsverhältnis besteht		
1.5	Forderungen gegen Sondervermögen, Zweckverbände, Anstalten des öffentlichen Rechts, rechtsfähige kommunale Stiftungen		
1.6	Forderungen gegen den sonstigen öffentlichen Bereich	229.452,27	365.845,99
1.7	sonstige Vermögensgegenstände		

Verbindlichkeitenübersicht 2025

Muster 21 (zu § 52 GemHVO)

Pos	Bezeichnung	Verbindlichkeiten bis zu einem Jahr	Verbindlichkeiten von über einem bis zu fünf Jahren	Verbindlichkeiten von mehr als fünf Jahren	Stand 31.12.2025	Stand 31.12.2024
1.1	Anleihen	0,00	0,00	0,00	0,00	0,00
1.2	Verbindlichkeiten aus Kreditaufnahmen	0,00	0,00	59.561,38	59.561,38	64.531,79
1.3	Verbindlichkeiten aus Vorgängen, die Kreditaufnahmen wirtschaftlich gleichkommen	0,00	0,00	0,00	0,00	0,00
1.4	Erhaltene Anzahlungen auf Bestellungen	0,00	0,00	0,00	0,00	0,00
1.5	Verbindlichkeiten aus Lieferungen und Leistungen	29.829,75	0,00	0,00	29.829,75	16.451,26
1.6	Verbindlichkeiten aus Transferleistungen	0,00	0,00	0,00	0,00	0,00
1.7	Verbindlichkeiten gegenüber verbundenen Unternehmen	0,00	0,00	0,00	0,00	0,00
1.8	Verbindlichkeiten gegenüber Unternehmen, mit denen ein Beteiligungsverhältnis besteht	0,00	0,00	0,00	0,00	0,00
1.9	Verbindlichkeiten gegenüber Sondervermögen, Zweckverbänden, Anstalten des öffentlichen Rechts, rechtsfähige kommunale Stiftungen	12.026,07	0,00	0,00	12.026,07	0,00
1.10	Verbindlichkeiten gegenüber dem sonstigen öffentlichen Bereich	18.238,89	0,00	0,00	18.238,89	17.095,31
1.11	Sonstige Verbindlichkeiten	4.095,96	0,00	0,00	4.095,96	1.012,80

III.1 Rechenschaftsbericht gemäß § 49 GemHVO

Inhaltsangabe zum Rechenschaftsbericht

- A. Vermögens-, Ertrags- und Finanzlage der Gemeinde/Stadt
- A.2 Ergebnisrechnung / Teilergebnisrechnung
- A.3 Finanzrechnung / Teilfinanzrechnung.....
- A.4 Haushaltsausgleich.....
- B. Verlauf und Analyse der Haushaltswirtschaft und der Vermögens, Ertrags- und Finanzlage
- C. Vorgänge von besonderer Bedeutung, die nach dem Schluss des Haushaltsjahres eingetreten sind.....
- D. Chancen und Risiken

A. Vermögens-, Ertrags- und Finanzlage der Gemeinde/Stadt

A.1.1 Bilanz

Die Bilanz ist eine stichtagsbezogene Gegenüberstellung aller Vermögenswerte und Schulden, mit dem Ziel, das Eigenkapital als Restgröße zu ermitteln.

Das Vermögen der Gemeinde Schweighausen beträgt zum Bilanzstichtag 2.265.953,47 EUR und erhöhte sich damit gegenüber dem Vorjahr um 5.139,04 EUR.

Die Entwicklung der Vermögenslage ist durch gegenläufige Veränderungen innerhalb der Vermögensstruktur gekennzeichnet. Durch die Investitionstätigkeit in Höhe von 199.508,09 EUR konnten somit die planmäßigen Abschreibungen in Höhe von 58.559,15 EUR vollständig kompensiert werden, sodaß sich das Anlagevermögen im Berichtsjahr um 140.948,94 EUR erhöhte.

Während sich das Anlagevermögen im Berichtsjahr erhöhte, verringerte sich das Umlaufvermögen um über 135 TEUR, insbesondere aufgrund der Abnahme der liquiden Mittel u.a. zur Finanzierung der Investitionstätigkeit.

Das Vermögen ist belastet mit Verbindlichkeiten und Rückstellungen in Höhe von insgesamt 179.433,35 EUR und hat sich somit gegenüber dem Vorjahr (153.298,96 EUR) erhöht. Die Erhöhung resultiert insbesondere aus der Zunahme aus Verbindlichkeiten aus Lieferungen und Leistungen.

Des Weiteren ist das Vermögen in Höhe von 366.519,19 EUR durch Zuwendungen, die als Sonderposten in der Bilanz ausgewiesen sind, finanziert. Im Vergleich zum Haushaltsvorjahr haben sich die Sonderposten aufgrund der planmäßigen Auflösung verringert.

A.1.2. Eigenkapital

Das Eigenkapital ist eine rein rechnerische Größe, die sich aus der Gegenüberstellung von Vermögen und Schulden ergibt.

Bei einem positiven Saldo wird das Eigenkapital auf der Passivseite der Bilanz ausgewiesen. Ist der Wert negativ, erfolgt der Ausweis als „nicht durch Eigenkapital gedeckter Fehlbetrag“. In diesem Fall liegt eine bilanzielle Überschuldung vor.

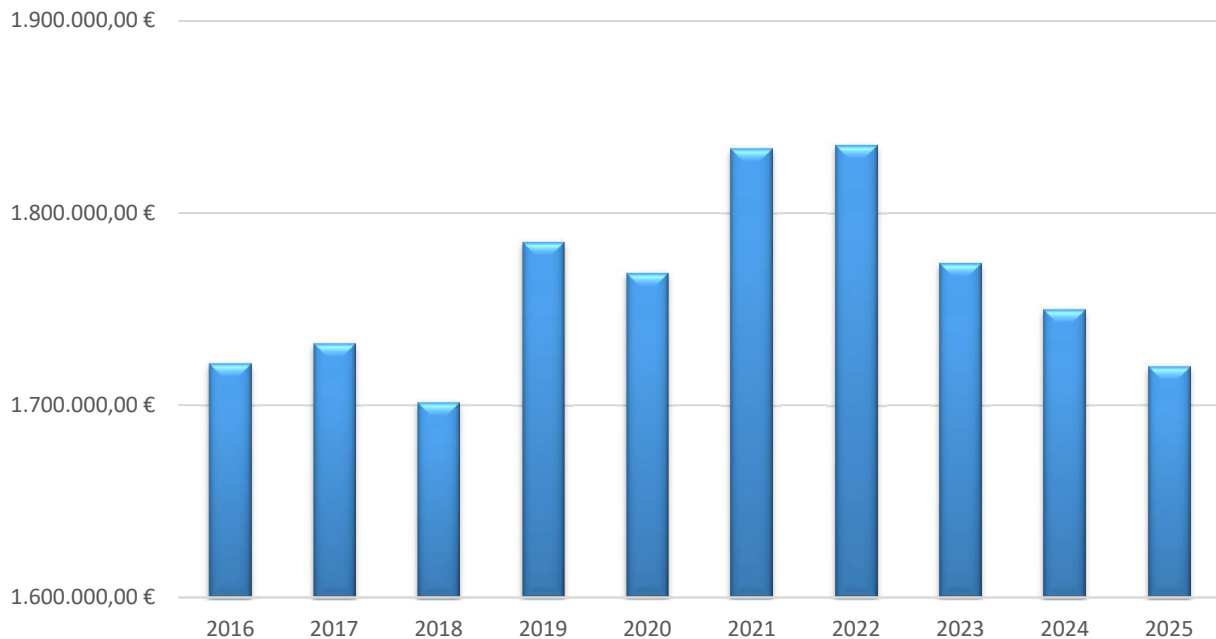
Ein positives Jahresergebnis aus der Ergebnisrechnung erhöht das Eigenkapital, ein negatives Jahresergebnis belastet den Wert des Eigenkapitals.

Im Sinne der Generationengerechtigkeit ist langfristig zumindest ein ausgeglichenes Jahresergebnis notwendig. In diesem Zusammenhang sind die Vorschriften über den Haushaltsausgleich unbedingt zu beachten.

Das Eigenkapital hat sich wie folgt verändert:

01.01.2025	Jahresüberschuss /-fehlbetrag	Berichtigung Aktiva nach Feststellung EB	Berichtigung Passiva nach Feststellung EB	31.12.2025
EURO	EURO	EURO	EURO	EURO
1.749.633,72	-29.615,29		0,00	1.720.018,43

Entwicklung des Eigenkapitals



A.2 Ergebnisrechnung / Teilergebnisrechnung

Der Haushaltsplan des Jahres 2025 weist in der Ergebnisrechnung einen Überschuss von 1.480 € aus. In der vorgelegten Ergebnisrechnung wurde nunmehr ein Jahresfehlbetrag in Höhe von 29.615,29 € ausgewiesen, der somit unter Berücksichtigung der übertragenen Haushaltsmittel um 24.595,29 € über dem im Ergebnishaushalt geplanten Jahresüberschuss liegt.

Im Haushaltsvorjahr wurde ein Jahresfehlbetrag in Höhe von 24.101,01 € erwirtschaftet, somit verschlechtert sich das Ergebnis des abgelaufenen Haushaltsjahres gegenüber dem Vorjahr um 5.514,28 €.

A.2.1 Plan- /Ist-Abweichungen Erträge

Die Ergebnisverschlechterung gegenüber dem Planansatz setzt sich bei den Erträgen wie folgt zusammen:

	Plan EURO	Ist EURO	Abweichungen EURO
Steuern und ähnliche Abgaben	260.100,00	253.733,15	-6.366,85
Zuwendungen, allgemeine Umlagen und sonst. Transfererträge	69.480,00	60.710,31	-8.769,69
öffentl.-rechtl. Leistungsentgelte	26.720,00	24.490,14	-2.229,86
privat.-rechtl. Leistungsentgelte	50.060,00	65.918,98	15.858,98
Kostenerst. & -umlagen	250,00	3.147,25	2.897,25
sonst. laufende Erträge	19.650,00	9.373,31	-10.276,69
Zins- und sonst. Finanzerträge	2.820,00	343,03	-2.476,97
Summe der laufenden Erträge	429.080,00	417.716,17	-11.363,83

Steuern und ähnliche Abgaben

Die tatsächlichen Erträge innerhalb dieses Einnahmeblocks liegen unter den geplanten Ansätzen und resultieren aus geringeren Einnahmen aus der Gewerbesteuer. Diese liegen zum anderen unter dem IST des Vorjahres und unterschreiten somit das gemeindeübliche Niveau der Vorjahre.

Die Mindererträge können jedoch gegenüber dem Haushaltsplan sowie Vorjahr teilweise durch höhere Gemeindeanteile an der Einkommensteuer kompensiert werden. Darüber hinaus sind auch bei der Grundsteuer B infolge der Umsetzung der Grundsteuerreform höhere Erträge zu verzeichnen.

Zuwendungen, allg. Umlagen und sonst. Transfererträge

Die signifikanteste Abweichung gegenüber dem Haushaltsplan resultiert aus geplanten aber nicht erhaltenen Zuschüssen der JG zur Maßnahmen für Wegeunterhaltung, weil keine Maßnahmen durchgeführt wurden. Dies spiegelt sich auch gegenüber dem Haushaltsvorjahr. Durch höhere Einnahmen aus den Schlüsselzuweisungen (+ 23.818,50 €) könne diese vollständig kompensiert werden. Des weiteren wurden im Vorjahr zusätzliche Einnahmen im Zusammenhang mit der Ausrichtung des Erntedankfestes generiert.

Öffentlich-rechtliche Leistungsentgelte

Gegenüber dem Plan und Vorjahr führen geringere Benutzungsentgelte für gemeindliche Einrichtungen zu den ausgewiesenen Mindererträgen.

Privatrechtliche Leistungsentgelte

Erhebliche Mehrerträge aus Holzverkäufen gegenüber Plan (+ 55.656,49 €) und Vorjahr (+ 36.933,22 €). Bei den Mieten und Pachten konnten im Vorjahr höhere Einnahmen aufgrund einer Einmalzahlung zur Umsetzung einer Ausgleichs- und Ersatzmassnahme sowie Erstattungen für Pflegemaßnahmen im Forstbereich erzielt werden.

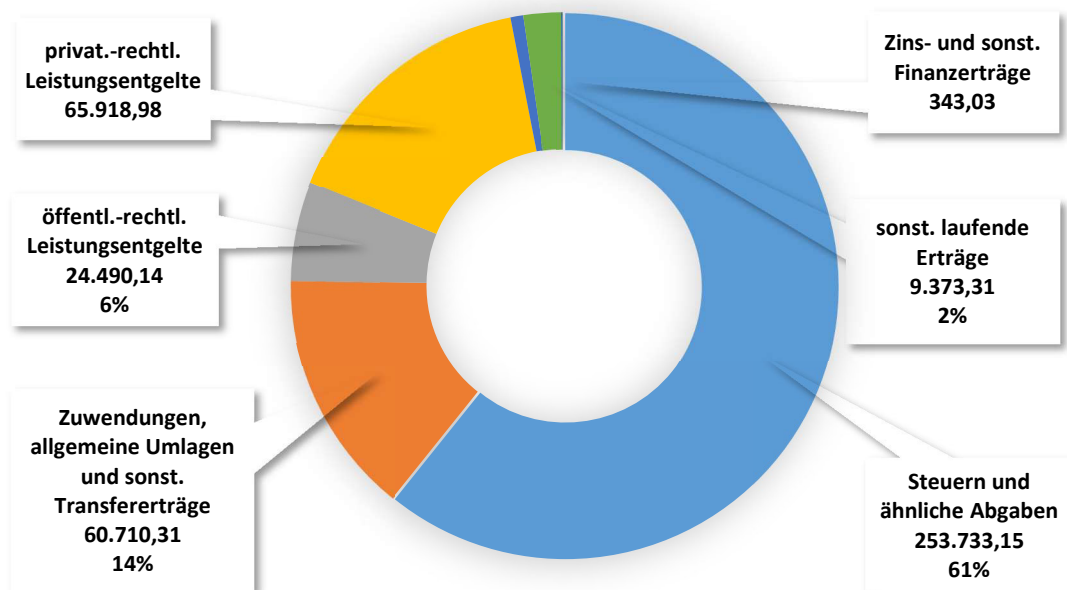
Sonstige laufende Erträge

Geringere Auflösung von Rückstellungen für geplante Wiederaufforstungsmaßnahmen sowie Maßnahmen im DGH.

Zinserträge und sonstige Finanzerträge

Geringere Zinserträge aus der Verzinsung der liquiden Mittel im Rahmen der Einheitskasse.

Ergebnishaushalt 2025



A.2.2 Plan- / Ist-Abweichungen Aufwendungen

Die Ergebnisverschlechterung gegenüber dem Planansatz resultiert bei den Aufwendungen hauptsächlich aus:

	Plan EURO	Ist EURO	Abweichungen EURO
Personalaufwendungen	16.220,00	16.076,53	-143,47
Aufw. für Sach- und Dienstleistungen	85.080,00	94.235,17	9.155,17
Abschreibungen	57.350,00	58.559,15	1.209,15
Zuwendungen, Umlagen und sonst. Transferaufwendungen	257.470,00	265.995,55	8.525,55
sonst. laufende Aufwendungen	8.500,00	8.278,28	-221,72
Zins- und sonstige Finanzaufwend.	2.980,00	4.186,78	1.206,78
Summe der laufenden Aufwendungen	427.600,00	447.331,46	19.731,46

Versorgungsaufwendungen

Die höhere Zuführung zur Rückstellung für Ehrensold konnte teilweise durch Einsparungen bei den Personalkosten kompensiert werden.

Aufwendungen für Sach- und Dienstleistungen

Die Aufwendungen für Sach- und Dienstleistungen überschreiten im abgelaufenen Haushaltsjahr die Planansätze um ca. 10 TEUR. Hiervon entfallen allein über 22.792,01 Euro auf den Forstbereich. Die Mehraufwendungen waren insbesondere für notwendige Dienstleistungen im Zusammenhang mit Holzeinschlags- und Rückearbeiten erforderlich, um der bestehenden Nachfrage nach Holzverkäufen nachkommen zu können. Wie bereits oben dargestellt, konnten hierdurch zugleich höhere Erträge aus Holzverkäufen erzielt werden.

Die entstandenen Mehraufwendungen werden jedoch teilweise durch Einsparungen bei den Unterhaltungsaufwendungen kompensiert, da verschiedene eingeplante Maßnahmen – insbesondere im Bereich der Wege- und Feldwegeunterhaltung – nicht zur Ausführung kamen. Im Gegensatz zum Vorjahr sind die Mehraufwendungen damit im Wesentlichen auf den Forstbereich zurückzuführen (+ 57.276,48 €). Darüber hinaus ergibt sich eine teilweise Entlastung aufgrund geringerer Aufwendungen im Bereich des unbeweglichen Vermögens.

Abschreibungen

Höhere Aufwendungen aufgrund der im Vorjahr aktivierten Fertigstellung der Wegebaumaßnahmen auf dem Friedhof.

Zuwendungen Umlagen und sonst. Transfererträge

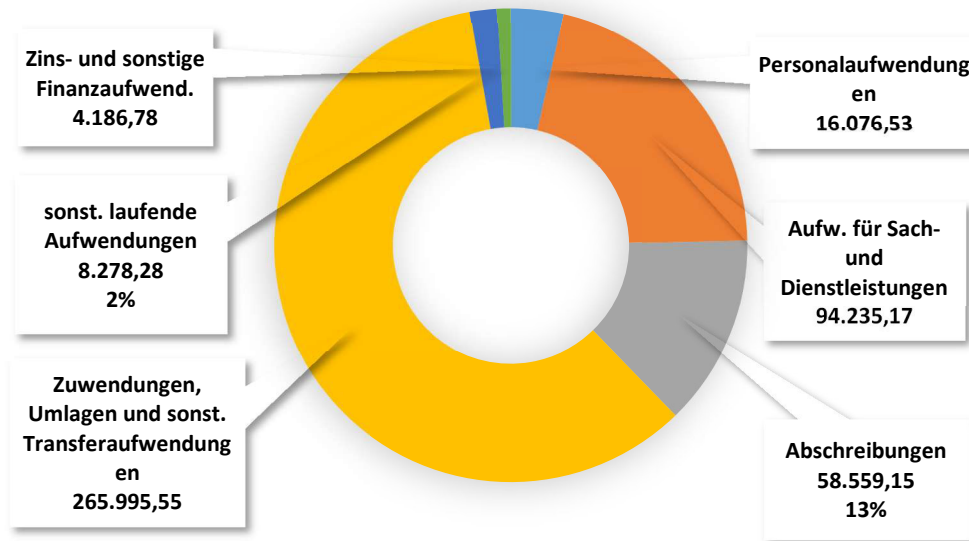
Die Mehraufwendungen innerhalb dieses Ausgabeblocks resultieren überwiegend aus der Endabrechnung der Sonderumlage 1, wobei diese jedoch teilweise durch Einsparungen bei der Gewerbesteuerumlage infolge geringerer Gewerbesteuererträge sowie durch geringere Aufwendungen bei der Kreisumlage kompensiert werden konnten.

Im Vergleich zum Vorjahr beziffern sich die Mehraufwendungen bei der VG- und Kreisumlage auf über 27 TEUR, werden jedoch entlastet um die bekannten Einnahmen des Vorjahres.

Sonstige laufende Aufwendungen

Einsparungen durch geringere Dienstleistungen Dritter im Bestattungswesen.

Ergebnishaushalt 2025



A.3 Finanzrechnung / Teilfinanzrechnung

In der Finanzrechnung beträgt die Summe der ordentlichen und außerordentlichen Ein- und Auszahlungen gemäß § 3 Abs. 1 Nr. 26 GemHVO insgesamt 15.599,00 EURO. Das Ergebnis ist damit um 2.749,00 EURO schlechter als geplant. Der negative Saldo der Ein- und Auszahlungen aus Investitionstätigkeit beträgt 148.872,02 EURO.

	Plan EURO	Ist EURO	Abweichungen EURO
Einzahlungen aus Verwaltungstätigkeit	385.280,00	383.967,47	-1.312,53
Zinseinzahlungen & sonst. Finanzeinzahlungen	2.820,00	2.844,35	24,35
Einzahlungen aus Investitionstätigkeit	250.600,00	38.610,00	-211.990,00
Gesamteinzahlungen	638.700,00	425.421,82	-213.278,18
Auszahlungen aus Verwaltungstätigkeit	365.770,00	370.042,99	4.272,99
Zinsauszahlungen & sonst. Finanzauszahlungen	2.980,00	1.169,83	-1.810,17
Auszahlung aus Investitionstätigkeit	0,00	187.482,02	187.482,02
Gesamtauszahlungen	368.750,00	558.694,84	189.944,84
Finanzmittelfehlbetrag (-)/ Finanzmittelüberschuss (+)	269.950,00	-133.273,02	-403.223,02
Einzahlungen aus Investitionskrediten	0,00	0,00	0,00
Auszahlungen zur Tilgung von Investitionskrediten	5.200,00	4.970,41	-229,59
Saldo der durchlaufenden Gelder	0,00	0,00	0,00
Veränderung der Forderungen gegenüber der Einheitskasse	-264.750,00	138.243,43	402.993,43
Veränderungen der Verbindlichkeiten gegenüber der Einheitskasse	0,00	0,00	0,00
Saldo der Ein- und Auszahlungen aus Finanzierungstätigkeit	259.550,00	133.273,02	-126.276,98

Die wesentlichen Plan- / Ist-Abweichungen resultieren aus den im Haushaltsjahr 2024 kassenwirksam gewordenen Abweichungen des Ergebnishaushaltes, so dass auf den vorherigen Absatz zum Ergebnishaushalt und der Darstellung der wesentlichen Abweichungen im Finanzhaushalt verwiesen werden kann.

A.3.1 Investitionstätigkeit

Wesentliche Investitionen:

Endausbau „Auf der Zargaß“	187.482,02 €
----------------------------	--------------

A.4 Haushaltsausgleich

Nach § 18 Abs. 2 GemHVO ist der Haushalt in der Rechnung ausgeglichen, wenn

1. die Ergebnisrechnung mindestens ausgeglichen ist und
2. in der Finanzrechnung der Saldo der ordentlichen und außerordentlichen Ein- und Auszahlungen ausreicht, um die Auszahlungen zur planmäßigen Tilgung von Investitionskrediten zu decken und
3. in der Bilanz kein negatives Eigenkapital ausgewiesen ist.

Die Voraussetzungen gem. § 18 Abs. 2 GemHVO wurden wie folgt erfüllt:

-	ERREICHT	NICHT ERREICHT
ERGEBNISRECHNUNG		X
FINANZRECHNUNG	X	
BILANZ	X	

➤ **Der Haushaltsausgleich konnte nicht erreicht werden.**

Auf Grund des beschlossenen Haushaltsplans 2026 geht die Gemeinde davon aus, dass der Haushaltsausgleich im folgenden Haushaltsjahr nicht erreicht werden kann.

B. Verlauf und Analyse der Haushaltswirtschaft und der Vermögens-, Ertrags- und Finanzlage

B.1 Analyse der Vermögens-, Ertrags- und Finanzlage

Um ein Bild der Vermögens-, Finanz- und Ertragslage der Gemeinde zu erhalten, werden im Folgenden ausgewählte wesentliche Kennzahlen, die sich aus der Gegenüberstellung der absoluten Zahlen ergeben, ausgewiesen und erläutert.

Weitere Kennzahlen werden in Arbeitsgruppen der kommunalen Spitzenverbände derzeit erarbeitet.

Kennzahl	Formel	01.01.2025	31.12.2025
Anlagenintensität	Anlagevermögen / Bilanzsumme x 100	83,20%	89,23%
Eigenkapitalquote	(Eigenkapital / Bilanzsumme) x 100	77,39%	75,91%
Sonderpostenquote	(Sonderposten / Gesamtkapital) x 100	15,83%	16,18%
Deckungsgrad B	(Eigenkapital + langfristiges Fremdkapital) / Anlagevermögen	96,44%	88,01%
Schuldendienstquote Ergebnisrechnung	(Aufwand Zinsen, sonstige Finanzaufwendungen / Erträge aus Verwaltungstätigkeit) x 100	0,25%	0,70%
Schuldendienstquote Finanzrechnung	(Auszahlung Zinsen und Tilgung/ Einzahlung aus Verwaltungstätigkeit) x 100	1,79%	1,79%
Anlagenabnutzungsgrad	(kumulierte Abschreibungen auf Sachanlagevermögen/Sachanlagevermög en zu historischen Wert) x 100	48,78%	47,04%

Die **Anlagenintensität** zeigt das Verhältnis von Anlagevermögen zur Bilanzsumme. Ein Wert, der nahe 100 % liegt, zeigt, dass der wesentliche Teil des Kapitals in das Anlagevermögen investiert ist.

Die **Eigenkapitalquote** bestimmt das Verhältnis von Eigenkapital zur Bilanzsumme. Ziel ist eine angemessene Eigenkapitalquote. Derzeit liegen allerdings erst wenige Richtgrößen für eine „angemessene“ Eigenkapitalquote kommunaler Gebietskörperschaften vor. Ein Fremdvergleich mit anderen Gebietskörperschaften ist daher derzeit nur unter Vorbehalt möglich.

Die **Sonderpostenquote** gibt das Verhältnis von Sonderposten zur Bilanzsumme wieder. Der Deckungsgrad B gibt das Verhältnis von Eigenkapital und langfristigem Fremdkapital zum Anlagevermögen wieder. Ziel ist die Deckung des Anlagevermögens (langfristiges Vermögen) durch Eigenkapital und langfristiges Fremdkapital. Diese Kennzahl zählt zu den „langfristigen Deckungsgraden“.

Die **Schuldendienstquote** der Ergebnisrechnung bestimmt das Verhältnis zwischen Zinsaufwendungen und sonstigen Finanzaufwendungen zu Erträgen aus Verwaltungstätigkeit. Sie gibt Auskunft darüber, inwieweit die laufenden Erträge bereits durch Zinsaufwendungen gebunden sind. Die Schuldendienstquote der Finanzrechnung zeigt das Verhältnis von Zins- und Tilgungsauszahlungen zu Einzahlungen aus Verwaltung und Geschäftstätigkeit. Es lässt sich daraus schließen, inwieweit die laufenden Einzahlungen durch Zins- und Tilgungsauszahlungen gebunden sind.

Der **Anlagenabnutzungsgrad** gibt das Verhältnis der kumulierten Abschreibungen auf das Sachanlagevermögen zu historischen Werten des Sachanlagevermögens wieder. Diese Kennzahl dient als Anhaltspunkt für das Alter der Sachanlagen und weist auf erforderlichen Modernisierungsbedarf hin.

C. Vorgänge von besonderer Bedeutung, die nach dem Schluss des Haushaltsjahres eingetreten sind

Nach Ablauf des Haushaltsjahres 2025 sind über die bisher oben dargestellten Vorgänge hinaus keine Ereignisse eingetreten, die für die Gemeinde von wesentlicher Bedeutung sind und die zu einer veränderten Beurteilung der Lage der Gemeinde führen könnten.

D. Chancen und Risiken

Der Haushaltsausgleich konnte auch im laufenden Haushaltsjahr erneut nicht erreicht werden. Ursache hierfür sind insbesondere die weiterhin schwierigen finanziellen Rahmenbedingungen sowie die insgesamt nicht ausreichenden Einnahmen.

Die Gemeinde verfolgt weiterhin eine konsequent sparsame und wirtschaftliche Haushaltsführung. Es kann bestätigt werden, dass bei allen Maßnahmen großer Wert auf Zurückhaltung und die Beschränkung auf das notwendige Maß gelegt wird. Investitionen und Aufwendungen werden sorgfältig geprüft, um eine Überspannung des Haushalts zu vermeiden. Nicht zwingend erforderliche Maßnahmen werden weiterhin zurückgestellt.

Für die kommenden Jahre sind derzeit keine weiteren größeren Investitionen vorgesehen. Dadurch bestehen Chancen, die finanzielle Entwicklung zu stabilisieren und die Liquiditätslage zu verbessern.

Dennoch bleibt es weiterhin erforderlich, den eingeschlagenen Konsolidierungskurs konsequent beizubehalten und fortlaufend darauf hinzuwirken, den Haushaltsausgleich künftig wieder erreichen zu können.

Auf das Haushaltsgenehmigungsschreiben wird verwiesen.

III.3a Anlagenübersicht

gemäß § 50 GemHVO

→ Darstellung des Musters 20 zu § 50 GemHVO

Anlagenachweis nach Bilanzgliederung Wirtschaftsgüter - 2025

Summen je Konto-Nr.

Pos.	Anlagevermögen	Anschaffungs- und Herstellungskosten					Abschreibungen, Wertberichtigungen					Restbuchwerte			Kennzahlen		Wertmind. durch unterlassene Instandhaltung, Altlasten, sonstige
		Stand zum 31.12.2024	Zugänge	Abgänge	Umbuch.	Endbestand	Aufgelauf. Abschreib. zum 31.12.2024	Zuschreib. in 2025	Abschreib. in 2025	Umbuch. / Umglied. in 2025	Aufgelauf. Abschreib. auf Abgänge	Abschreib. zum 31.12.2025	Restbuchwert 31.12.2025	Restbuchwert 31.12.2024	Durchschnittl. Abschreib.-satz	Durchschnittl. Restbuchwert	
	1	2	3	4	5	6	7	8	9	10	11	12	13	14	15	16	17
1.	Anlagevermögen	4.297.510,61	199.508,09	0,00	0,00	4.497.018,70	2.416.456,22	0,00	58.559,15	0,00	0,00	2.475.015,37	2.022.003,33	1.881.054,39	1,30	44,96	0,00
1.1.	Immaterielle Vermögensgegenstände	55.058,17	0,00	0,00	0,00	55.058,17	37.113,07	0,00	1.203,00	0,00	0,00	38.316,07	16.742,10	17.945,10	2,18	30,41	0,00
1.1.3.	Gezahlte Investitionszuschüsse	54.608,07	0,00	0,00	0,00	54.608,07	37.113,07	0,00	1.203,00	0,00	0,00	38.316,07	16.292,00	17.495,00	2,20	29,83	0,00
	013000 Gezahlte Investitionszuschüsse als Nutzungsberechtigter	54.608,07	0,00	0,00	0,00	54.608,07	37.113,07	0,00	1.203,00	0,00	0,00	38.316,07	16.292,00	17.495,00	2,20	29,83	0,00
	Summe 1.1.3.	54.608,07	0,00	0,00	0,00	54.608,07	37.113,07	0,00	1.203,00	0,00	0,00	38.316,07	16.292,00	17.495,00	2,20	29,83	0,00
1.1.5.	Anzahlungen auf immaterielle Vermögensgegenstände	450,10	0,00	0,00	0,00	450,10	0,00	0,00	0,00	0,00	0,00	0,00	450,10	450,10	0,00	100,00	0,00
	019000 Anzahlungen auf immaterielle Vermögensgegenstände	450,10	0,00	0,00	0,00	450,10	0,00	0,00	0,00	0,00	0,00	0,00	450,10	450,10	0,00	100,00	0,00
	Summe 1.1.5.	450,10	0,00	0,00	0,00	450,10	0,00	0,00	0,00	0,00	0,00	0,00	450,10	450,10	0,00	100,00	0,00
	Summe 1.1.	55.058,17	0,00	0,00	0,00	55.058,17	37.113,07	0,00	1.203,00	0,00	0,00	38.316,07	16.742,10	17.945,10	2,18	30,41	0,00
1.2.	Sachanlagen	4.242.452,44	199.508,09	0,00	0,00	4.441.960,53	2.379.343,15	0,00	57.356,15	0,00	0,00	2.436.699,30	2.005.261,23	1.863.109,29	1,29	45,14	0,00
1.2.1.	Wald, Forsten	1.040.920,80	0,00	0,00	0,00	1.040.920,80	0,00	0,00	0,00	0,00	0,00	0,00	1.040.920,80	1.040.920,80	0,00	100,00	0,00
	021100 Mischwald	814.519,97	0,00	0,00	0,00	814.519,97	0,00	0,00	0,00	0,00	0,00	0,00	814.519,97	814.519,97	0,00	100,00	0,00
	021200 Laubwald	200.125,37	0,00	0,00	0,00	200.125,37	0,00	0,00	0,00	0,00	0,00	0,00	200.125,37	200.125,37	0,00	100,00	0,00
	021300 Nadelwald	24.407,61	0,00	0,00	0,00	24.407,61	0,00	0,00	0,00	0,00	0,00	0,00	24.407,61	24.407,61	0,00	100,00	0,00
	021400 Gehölz	1.862,25	0,00	0,00	0,00	1.862,25	0,00	0,00	0,00	0,00	0,00	0,00	1.862,25	1.862,25	0,00	100,00	0,00
	021900 Sonstige	5,60	0,00	0,00	0,00	5,60	0,00	0,00	0,00	0,00	0,00	0,00	5,60	5,60	0,00	100,00	0,00
	Summe 1.2.1.	1.040.920,80	0,00	0,00	0,00	1.040.920,80	0,00	0,00	0,00	0,00	0,00	0,00	1.040.920,80	1.040.920,80	0,00	100,00	0,00
1.2.2.	Sonstige unbebaute Grundstücke und grundstücksgleiche Rechte	96.515,86	0,00	0,00	0,00	96.515,86	9.193,61	0,00	2.731,76	0,00	0,00	11.925,37	84.590,49	87.322,25	2,83	87,64	0,00
	022120 Friedhöfe - Einfriedungen, Mauern	13.547,38	0,00	0,00	0,00	13.547,38	2.897,47	0,00	939,72	0,00	0,00	3.837,19	9.710,19	10.649,91	6,94	71,68	0,00
	022130 Friedhöfe - Friedhofswege	42.170,18	0,00	0,00	0,00	42.170,18	1.204,92	0,00	1.204,88	0,00	0,00	2.409,80	39.760,38	40.965,26	2,86	94,29	0,00
	022400 Sportflächen	8.430,78	0,00	0,00	0,00	8.430,78	0,00	0,00	0,00	0,00	0,00	8.430,78	8.430,78	0,00	100,00	0,00	
	022500 Kinderspielplätze	9.821,56	0,00	0,00	0,00	9.821,56	4.825,22	0,00	575,16	0,00	0,00	5.400,38	4.421,18	4.996,34	5,86	45,02	0,00
	023100 Ackerland	3.027,25	0,00	0,00	0,00	3.027,25	0,00	0,00	0,00	0,00	0,00	3.027,25	3.027,25	0,00	100,00	0,00	
	023400 Weideland	16.759,32	0,00	0,00	0,00	16.759,32	0,00	0,00	0,00	0,00	0,00	16.759,32	16.759,32	0,00	100,00	0,00	
	023900 Sonstige	27,06	0,00	0,00	0,00	27,06	0,00	0,00	0,00	0,00	0,00	27,06	27,06	0,00	100,00	0,00	
	024100 Ökoflächen, Ausgleichsflächen	1.163,71	0,00	0,00	0,00	1.163,71	266,00	0,00	12,00	0,00	0,00	278,00	885,71	897,71	1,03	76,11	0,00
	026100 Flüsse und Bäche	1.271,95	0,00	0,00	0,00	1.271,95	0,00	0,00	0,00	0,00	0,00	1.271,95	1.271,95	0,00	100,00	0,00	
	029900 Sonstige unbebaute Grundstücke	296,67	0,00	0,00	0,00	296,67	0,00	0,00	0,00	0,00	0,00	296,67	296,67	0,00	100,00	0,00	
	Summe 1.2.2.	96.515,86	0,00	0,00	0,00	96.515,86	9.193,61	0,00	2.731,76	0,00	0,00	11.925,37	84.590,49	87.322,25	2,83	87,64	0,00
1.2.3.	Bebaute Grundstücke und grundstücksgleiche Rechte	1.108.289,79	0,00	0,00	0,00	1.108.289,79	948.195,00	0,00	6.723,00	0,00	0,00	954.918,00	153.371,79	160.094,79	0,61	13,84	0,00
	037000 Bebaute Grundstücke und grundstücksgleiche Rechte / mit Verwaltungsgebäuden	252.885,98	0,00	0,00	0,00	252.885,98	236.439,99	0,00	657,00	0,00	0,00	237.096,99	15.788,99	16.445,99	0,26	6,24	0,00
	039100 Gemeinschafts-, Bürgerhäuser, Stadthallen	677.135,11	0,00	0,00	0,00	677.135,11	568.285,79	0,00	3.381,00	0,00	0,00	571.666,79	105.468,32	108.849,32	0,50	15,58	0,00
	039200 Friedhofsgebäude, Leichenhallen	103.654,22	0,00	0,00	0,00	103.654,22	82.066,36	0,00	566,00	0,00	0,00	82.632,36	21.021,86	21.587,86	0,55	20,28	0,00
	039300 Bahnhöfe, Buswarteallen, sonstige Warteallen	42.094,80	0,00	0,00	0,00	42.094,80	29.261,18	0,00	2.108,00	0,00	0,00	31.369,18	10.725,62	12.833,62	5,01	25,48	0,00
	039910 Sonstige Gebäude, Bauten	23.085,25	0,00	0,00	0,00	23.085,25	22.708,25	0,00	11,00	0,00	0,00	22.719,25	366,00	377,00	0,05	1,59	0,00
	039990 Sonstige Gebäude, Bauten - Sonstige	9.434,43	0,00	0,00	0,00	9.434,43	9.433,43	0,00	0,00	0,00	0,00	9.433,43	1,00	1,00	0,00	0,01	0,00
	Summe 1.2.3.	1.108.289,79	0,00	0,00	0,00	1.108.289,79	948.195,00	0,00	6.723,00	0,00	0,00	954.918,00	153.371,79	160.094,79	0,61	13,84	0,00
1.2.4.	Infrastrukturvermögen	1.914.750,86	0,00	0,00	0,00	1.914.750,86	1.369.667,41	0,00	44.576,00	0,00	0,00	1.414.243,41	500.507,45	545.083,45	2,33	26,14	0,00

III. 3 Übersicht über die über das Ende des Haushaltsjahres hinaus geltenden Haushaltsermächtigungen

gemäß § 53 GemHVO

Übersicht über die das Ende des Haushaltsjahres hinaus geltenden Haushaltsermächtigungen nach § 108 Abs. 2 Nr. 6 GemO						
Ifd. Nr.	Bezeichnung	Ergebnis des Haushaltsjahres	Planungsdaten des Haushaltsfolgejahres	Planungsdaten des zweiten Haushaltsfolgejahres	Planungsdaten des dritten Haushaltsfolgejahres	Planungsdaten der weiteren Haushaltsfolgejahre
		in Euro				
1. Aufwandsermächtigungen						
	Summe	3.000,00	0,00	0,00	0,00	0,00
2. Auszahlungsermächtigungen						
2.1	Ordentliche und außerordentliche Auszahlungen					
	Summe	3.000,00	0,00	0,00	0,00	0,00
2.2	Auszahlungen aus Investitionstätigkeit					
	Summe	196.090,83	0,00	0,00	0,00	0,00
2.3	Auszahlungen aus Finanzierungstätigkeit					
	Summe	0,00	0,00	0,00	0,00	0,00
3. Ermächtigungen für die Aufnahme von Investitionskrediten						
	Summe	0,00	0,00	0,00	0,00	0,00
4. Aus Verpflichtungsermächtigungen voraussichtlich fällig werdende Auszahlungen						
	Summe	0,00	0,00	0,00	0,00	0,00

III.4 Überschreitung von Ansätzen für Aufwendungen und Auszahlungen

a) Ergebnishaushalt						
Produkt	Konto	Bezeichnung	Ansatz	Anordnungssoll	Überschreitung	Begründung
Budget	Forst		48.690,00 €	71.300,98 €	22.610,98 €	Mehraufwendungen für Dienstleistungen. Vollständige Deckung durch Holzverkäufe.
Budget	Abschreibungen		57.350,00 €	58.559,15 €	1.209,15 €	Höhere Aufwendungen aus Aktivierung von Investitionen (Wegebau Friedhof).
Budget	Rückstellungen		1.500,00 €	2.956,00 €	1.456,00 €	Höhere Zuführung zur Rückstellung für Ehrensold.
61100.54423	VG-Umlage		128.000,00 €	142.107,09 €	14.107,09 €	Höhere Aufwendungen aus Endabrechnung Sonderumlage.
					39.383,22 €	

Schuldenübersicht

22 Schweighausen

2025

Nr (Tilgungskonto)	Darlehensgeber	Darlehensdatum Zinslauf bis	Schuldenstand			Schuldendienst				Voraussichtlicher Endstand EUR	
			ursprünglich EUR	bei Aufnahme EUR	Anfangsstand EUR	Zinsen		Tilgung			Annuität EUR
						Ø %	EUR	Ø %	EUR		
Bestandsdarlehen											
6926115400 (Konto-Nr 315231)	Nassauische Sparkasse (Bürger-Nr 42542)	30.12.2015 15.11.2035	97.397,74	97.397,74	57.834,41	1,6515	955,11	7,6250	4.409,89	5.365,00	53.424,52
Zinsen: 1. Laufzeit ab 30.12.2015: 1.3400 %; 2. Laufzeit ab 16.11.2025: 4.3300 %											
6926313088 (Konto-Nr 315232)	Nassauische Sparkasse (Bürger-Nr 42542)	01.01.2007 15.12.2026	12.500,00	12.500,00	6.697,38	1,0559	70,72	8,3692	560,52	631,24	6.136,86
Zinsen: 1. Laufzeit ab 01.01.2007: 0.0000 %; 2. Laufzeit ab 01.01.2017: 1.0900 %											
Summe in EUR		(Stand 01.01.)	109.897,74	109.897,74	64.531,79		1.025,83		4.970,41	5.996,24	59.561,38
Gesamtsumme in EUR			109.897,74	109.897,74	64.531,79		1.025,83		4.970,41	5.996,24	59.561,38
Summe in EUR		(Bestand 01.01.)	109.897,74	109.897,74	64.531,79		1.025,83		4.970,41	5.996,24	59.561,38
Summe in EUR		(Neuaufnahmen)	0,00	0,00	0,00		0,00		0,00	0,00	0,00
Summe in EUR		(davon Umschuldungen)	0,00	0,00	0,00		0,00		0,00	0,00	0,00

